

# LIQUIDACIÓN PRESUPUESTO EXCMO AJUNTAMENT D'EIVISSA

**AÑO 2023**



Ajuntament  
d'Eivissa



## LIQUIDACION PRESUPUESTO ORDINARIO EXCMO. AYTO. EIVISSA – AÑO 2023

<b>A.- RESULTADO PRESUPUESTARIO.....</b>	<b>1</b>
<b>B.- REMANENTE DE TESORERIA.....</b>	<b>3</b>
<b>C.- ESTADO DE LIQUIDACIÓN DEL PRESUPUESTO.....</b>	<b>6</b>
<b>C.1.- Liquidación del Presupuesto de Gastos.....</b>	<b>8</b>
a) Liquidación del Estado de Gastos .....	9
b) Relación acreedores Presupuesto Corriente .....	141
<b>C.2.- Liquidación del Presupuesto de Ingresos .....</b>	<b>146</b>
a) Liquidación del Estado de Ingresos.....	147
b) Relación deudores Presupuesto Corriente .....	203



# A.- RESULTADO PRESUPUESTARIO



Ajuntament  
d'Eivissa



## ESTADO DE LIQUIDACIÓN DEL PRESUPUESTO

## III. RESULTADO PRESUPUESTARIO

CONCEPTOS	DERECHOS RECONOCIDOS NETOS	OBLIGACIONES RECONOCIDAS NETAS	AJUSTES	RESULTADO PRESUPUESTARIO
a. Operaciones corrientes.	77.980.990,15	68.242.837,55		9.738.152,60
b. Operaciones de capital.	8.882.121,85	12.440.479,26		-3.558.357,41
1. Total operaciones no financieras (a + b).	86.863.112,00	80.683.316,81		6.179.795,19
c. Activos financieros.	235.209,62	235.209,62		0,00
d. Pasivos financieros.	0,00	0,00		0,00
2. Total operaciones financieras (c + d).	235.209,62	235.209,62		0,00
I. RESULTADO PRESUPUESTARIO DEL EJERCICIO (I = 1 + 2)	87.098.321,62	80.918.526,43		6.179.795,19
<b>AJUSTES:</b>				
3. Créditos gastados financiados con remanente de tesorería para gastos generales.			12.034.680,98	
4. Desviaciones de financiación negativas del ejercicio.			1.688.722,32	
5. Desviaciones de financiación positivas del ejercicio.			9.171.802,50	
II. TOTAL AJUSTES (II = 3 + 4 - 5)			4.551.600,80	
RESULTADO PRESUPUESTARIO AJUSTADO (I+II)				10.731.395,99





## **B.- REMANENTE DE TESORERIA**



Ajuntament  
d'Eivissa



LIQUIDACIÓN DE PRESUPUESTO

Nº DE CUENTAS	COMPONENTES	IMPORTES AÑO		IMPORTES AÑO ANTERIOR	
57,556	1. (+) Fondos líquidos.		58.029.920,64		59.031.973,47
	2. (+) Derechos pendientes de cobro.		30.566.185,21		26.981.819,98
430	- (+) del Presupuesto corriente.	17.733.744,17		13.447.198,16	
431	- (+) de Presupuesto cerrados.	12.764.958,80		13.414.840,50	
257,258,270,275,440, 442,449,456,470,471, 472,537,538,550,565, 566	- (+) de operaciones no presupuestarias.	67.482,24		119.781,32	
	3. (-) Obligaciones pendientes de pago.		5.543.256,79		5.324.276,45
400	- (+) del Presupuesto corriente.	518.649,06		495.144,86	
401	- (+) de Presupuesto cerrados.	4.260,56		9.604,66	
165,166,180,185,410, 414,419,453,456,475, 476,477,502,515,516, 521,550,560,561,	- (+) de operaciones no presupuestarias.	5.020.347,17		4.819.526,93	
	4. (+) Partidas pendientes de aplicación		29.305,83		38.966,35
554,559	- (-) cobros realizados pendientes de aplicación definitiva	0,00		0,00	
555,5581,5585	- (+) pagos realizados pendientes de aplicación definitiva	29.305,83		38.966,35	
	I. Remanente de tesorería total (1 + 2 - 3 + 4).		83.082.154,89		80.728.483,35
2961,2962,2981,2982, 4900,4901,4902,4903, 5961,5962,5981,5982,	II. Saldos de dudoso cobro.		9.666.831,04		11.503.704,56
	III. Exceso de financiación afectada.		22.870.434,29		17.611.650,36
	IV. Remanente de tesorería para gastos generales (I - II - III).		50.544.889,56		51.613.128,43



LIQUIDACIÓN DE PRESUPUESTO

Nº DE CUENTAS	COMPONENTES	IMPORTE	
		AÑO	AÑO ANTERIOR
413	V. Saldo de obligaciones pdtes. aplicar al Pto. a 31 de diciembre	1.285.736,58	1.003.284,42
418	VI.Saldo de acreedores por devolución de ingresos a final de periodo	9.585,55	3.629,97
	VII. Remanente de tesorería para gastos generales ajustado (IV-V-VI)	49.249.567,43	50.606.214,04



# C.- ESTADO DE LIQUIDACIÓN DEL PRESUPUESTO



Ajuntament  
d'Eivissa



## **C.- ESTADO DE LIQUIDACIÓN DEL PRESUPUESTO**

### **C.1.- Liquidación del Presupuesto de Gastos.**

- a) Liquidación del Estado de Gastos.**
- b) Relación acreedores Presupuesto Corriente.**

### **C.2.- Liquidación del Presupuesto de Ingresos.**

- a) Liquidación del Estado de Ingresos.**
- b) Relación deudores Presupuesto corriente.**



**C.1.- Liquidación del Presupuesto de Gastos**  
**a) Liquidación del Estado de Gastos.**  
**b) Relación acreedores Presupuesto**  
**Corriente.**



## **a) Liquidación del Estado de Gastos.**




Ajuntament  
d'Eivissa



LIQUIDACIÓN DEL PRESUPUESTO DE GASTOS. RESUMEN GENERAL POR CAPÍTULOS  
I.-LIQUIDACIÓN DEL ESTADO DE GASTOS.

CAPÍTULO	DESCRIPCIÓN	CRÉDITOS PRESUPUESTARIOS			GASTOS COMPROMETIDOS	OBLIGACIONES RECONOCIDAS NETAS	PAGOS	OBLIGACIONES PENDIENTES DE PAGO	REMANENTES DE CRÉDITO	
		INICIALES	MODIFICACIONES	DEFINITIVOS					COMPROMETIDO	NO COMPROMETIDO
1	GASTOS DE PERSONAL	24.403.765,25	1.987.751,01	26.391.516,26	23.032.959,45	23.032.959,45	23.032.885,45	74,00	0,00	3.358.556,81
2	GASTOS CORRIENTES EN BIEN	30.307.079,60	9.086.949,55	39.394.029,15	35.513.993,09	35.337.397,39	35.208.625,75	128.771,64	176.595,70	3.880.036,06
3	GASTOS FINANCIEROS	140.000,00	80.000,00	220.000,00	207.948,23	207.948,23	203.612,84	4.335,39	0,00	12.051,77
4	TRANSFERENCIAS CORRIENTES	10.060.278,67	1.459.195,36	11.519.474,03	9.664.532,48	9.664.532,48	9.315.436,38	349.096,10	0,00	1.854.941,55
5	FONDO PARA CONTINGENCIAS	500.000,00	0,00	500.000,00	0,00	0,00	0,00	0,00	0,00	500.000,00
6	INVERSIONES REALES	10.431.866,31	30.243.284,31	40.675.150,62	12.495.942,61	11.207.294,52	11.190.741,72	16.552,80	1.288.648,09	28.179.208,01
7	TRANSFERENCIAS DE CAPITAL	907.000,17	2.332.158,74	3.239.158,91	1.233.184,74	1.233.184,74	1.213.365,61	19.819,13	0,00	2.005.974,17
8	ACTIVOS FINANCIEROS	10,00	235.199,62	235.209,62	235.209,62	235.209,62	235.209,62	0,00	0,00	0,00
	<b>TOTAL .....</b>	<b>76.750.000,00</b>	<b>45.424.538,59</b>	<b>122.174.538,59</b>	<b>82.383.770,22</b>	<b>80.918.526,43</b>	<b>80.399.877,37</b>	<b>518.649,06</b>	<b>1.465.243,79</b>	<b>39.790.768,37</b>






LIQUIDACIÓN DEL PRESUPUESTO DE GASTOS. RESUMEN POR CAPÍTULOS  
I.-LIQUIDACIÓN DEL ESTADO DE GASTOS.

CAPÍTULO: 1 GASTOS DE PERSONAL


ARTÍCULO	DESCRIPCIÓN	CRÉDITOS PRESUPUESTARIOS			GASTOS COMPROMETIDOS	OBLIGACIONES RECONOCIDAS NETAS	PAGOS	OBLIGACIONES PENDIENTES DE PAGO	REMANENTES DE CRÉDITO	
		INICIALES	MODIFICACIONES	DEFINITIVOS					COMPROMETIDO	NO COMPROMETIDO
10	Órganos de gobierno y per	575.244,09	35.560,00	610.804,09	610.749,81	610.749,81	610.749,81	0,00	0,00	54,28
11	Personal eventual	350.607,41	22.105,28	372.712,69	351.997,18	351.997,18	351.997,18	0,00	0,00	20.715,51
12	Personal Funcionario	11.830.825,05	124.939,36	11.955.764,41	10.464.917,65	10.464.917,65	10.464.917,65	0,00	0,00	1.490.846,76
13	Personal Laboral	2.488.418,60	587.096,15	3.075.514,75	2.605.383,17	2.605.383,17	2.605.383,17	0,00	0,00	470.131,58
14	Otro personal	1.208.034,91	51.429,18	1.259.464,09	1.032.721,06	1.032.721,06	1.032.721,06	0,00	0,00	226.743,03
15	Incentivos al rendimiento	2.225.270,01	580.720,80	2.805.990,81	2.586.834,56	2.586.834,56	2.586.834,56	0,00	0,00	219.156,25
16	Cuotas, prestaciones y ga	5.725.365,18	585.900,24	6.311.265,42	5.380.356,02	5.380.356,02	5.380.282,02	74,00	0,00	930.909,40
	<b>TOTAL CAPÍTULO...</b>	24.403.765,25	1.987.751,01	26.391.516,26	23.032.959,45	23.032.959,45	23.032.885,45	74,00	0,00	3.358.556,81



LIQUIDACIÓN DEL PRESUPUESTO DE GASTOS. RESUMEN POR CAPÍTULOS  
I.-LIQUIDACIÓN DEL ESTADO DE GASTOS.

CAPÍTULO: 2 GASTOS CORRIENTES EN BIEN


ARTÍCULO	DESCRIPCIÓN	CRÉDITOS PRESUPUESTARIOS			GASTOS COMPROMETIDOS	OBLIGACIONES RECONOCIDAS NETAS	PAGOS	OBLIGACIONES PENDIENTES DE PAGO	REMANENTES DE CRÉDITO	
		INICIALES	MODIFICACIONES	DEFINITIVOS					COMPROMETIDO	NO COMPROMETIDO
20	Arrendamientos y cánones	407.174,81	27.500,00	434.674,81	292.633,35	292.633,35	292.633,35	0,00	0,00	142.041,46
21	Reparaciones, mantenimien	3.174.020,45	1.950.190,23	5.124.210,68	4.695.251,12	4.609.135,53	4.550.629,00	58.506,53	86.115,59	428.959,56
22	Material, suministros y o	26.477.919,43	7.073.810,62	33.551.730,05	30.271.074,05	30.180.593,94	30.110.368,61	70.225,33	90.480,11	3.280.656,00
23	Indemnizaciones por razón	247.964,91	35.448,70	283.413,61	255.034,57	255.034,57	254.994,79	39,78	0,00	28.379,04
	<b>TOTAL CAPÍTULO...</b>	<b>30.307.079,60</b>	<b>9.086.949,55</b>	<b>39.394.029,15</b>	<b>35.513.993,09</b>	<b>35.337.397,39</b>	<b>35.208.625,75</b>	<b>128.771,64</b>	<b>176.595,70</b>	<b>3.880.036,06</b>



LIQUIDACIÓN DEL PRESUPUESTO DE GASTOS. RESUMEN POR CAPÍTULOS  
I.-LIQUIDACIÓN DEL ESTADO DE GASTOS.

CAPÍTULO: 3 GASTOS FINANCIEROS

ARTÍCULO	DESCRIPCIÓN	CRÉDITOS PRESUPUESTARIOS			GASTOS COMPROMETIDOS	OBLIGACIONES RECONOCIDAS NETAS	PAGOS	OBLIGACIONES PENDIENTES DE PAGO	REMANENTES DE CRÉDITO	
		INICIALES	MODIFICACIONES	DEFINITIVOS					COMPROMETIDO	NO COMPROMETIDO
35	Intereses de demora y otr	140.000,00	80.000,00	220.000,00	207.948,23	207.948,23	203.612,84	4.335,39	0,00	12.051,77
	<b>TOTAL CAPÍTULO...</b>	140.000,00	80.000,00	220.000,00	207.948,23	207.948,23	203.612,84	4.335,39	0,00	12.051,77



LIQUIDACIÓN DEL PRESUPUESTO DE GASTOS. RESUMEN POR CAPÍTULOS

I.-LIQUIDACIÓN DEL ESTADO DE GASTOS.

CAPÍTULO: 4 TRANSFERENCIAS CORRIENTES

ARTÍCULO	DESCRIPCIÓN	CRÉDITOS PRESUPUESTARIOS			GASTOS COMPROMETIDOS	OBLIGACIONES RECONOCIDAS NETAS	PAGOS	OBLIGACIONES PENDIENTES DE PAGO	REMANENTES DE CRÉDITO	
		INICIALES	MODIFICACIONES	DEFINITIVOS					COMPROMETIDO	NO COMPROMETIDO
41	A OO Autónomos de la EL	3.398.460,00	260.000,00	3.658.460,00	3.347.062,30	3.347.062,30	3.003.489,81	343.572,49	0,00	311.397,70
45	A Comunidades Autónomas	15.730,00	981.894,82	997.624,82	923.179,18	923.179,18	923.179,18	0,00	0,00	74.445,64
46	A Entidades Locales	2.499.680,88	1.507,00	2.501.187,88	2.182.051,50	2.182.051,50	2.182.051,50	0,00	0,00	319.136,38
47	A Empresas privadas	2.039.300,02	-400.436,54	1.638.863,48	1.137.300,02	1.137.300,02	1.137.300,02	0,00	0,00	501.563,46
48	A Familias e Instituciones	2.099.607,77	616.230,08	2.715.837,85	2.072.062,68	2.072.062,68	2.066.539,07	5.523,61	0,00	643.775,17
49	Al exterior	7.500,00	0,00	7.500,00	2.876,80	2.876,80	2.876,80	0,00	0,00	4.623,20
	<b>TOTAL CAPÍTULO...</b>	10.060.278,67	1.459.195,36	11.519.474,03	9.664.532,48	9.664.532,48	9.315.436,38	349.096,10	0,00	1.854.941,55



LIQUIDACIÓN DEL PRESUPUESTO DE GASTOS. RESUMEN POR CAPÍTULOS  
I.-LIQUIDACIÓN DEL ESTADO DE GASTOS.

CAPÍTULO: 5 FONDO PARA CONTINGENCIAS

ARTÍCULO	DESCRIPCIÓN	CRÉDITOS PRESUPUESTARIOS			GASTOS COMPROMETIDOS	OBLIGACIONES RECONOCIDAS NETAS	PAGOS	OBLIGACIONES PENDIENTES DE PAGO	REMANENTES DE CRÉDITO	
		INICIALES	MODIFICACIONES	DEFINITIVOS					COMPROMETIDO	NO COMPROMETIDO
50	Fondo para Contingencias.	500.000,00	0,00	500.000,00	0,00	0,00	0,00	0,00	0,00	500.000,00
	<b>TOTAL CAPÍTULO...</b>	500.000,00	0,00	500.000,00	0,00	0,00	0,00	0,00	0,00	500.000,00




LIQUIDACIÓN DEL PRESUPUESTO DE GASTOS. RESUMEN POR CAPÍTULOS

I.-LIQUIDACIÓN DEL ESTADO DE GASTOS.

CAPÍTULO: 6 INVERSIONES REALES

ARTÍCULO	DESCRIPCIÓN	CRÉDITOS PRESUPUESTARIOS			GASTOS COMPROMETIDOS	OBLIGACIONES RECONOCIDAS NETAS	PAGOS	OBLIGACIONES PENDIENTES DE PAGO	REMANENTES DE CRÉDITO	
		INICIALES	MODIFICACIONES	DEFINITIVOS					COMPROMETIDO	NO COMPROMETIDO
60	Inversión nueva en infrae	4.021.009,96	13.199.795,82	17.220.805,78	4.670.572,66	4.627.956,85	4.627.956,85	0,00	42.615,81	12.550.233,12
61	Inversiones de reposición	0,00	4.002.234,93	4.002.234,93	1.262.495,38	1.262.495,38	1.262.495,38	0,00	0,00	2.739.739,55
62	Inversión nueva asociada	6.410.846,35	8.858.401,60	15.269.247,95	5.416.855,86	4.218.979,93	4.202.427,13	16.552,80	1.197.875,93	9.852.392,09
63	Inversión de reposición a	0,00	183.447,93	183.447,93	190.668,56	190.668,56	190.668,56	0,00	0,00	-7.220,63
65	Inversiones gestionadas p	0,00	348.354,63	348.354,63	183.713,95	183.713,95	183.713,95	0,00	0,00	164.640,68
68	Gastos en inversiones de	10,00	3.651.049,40	3.651.059,40	771.636,20	723.479,85	723.479,85	0,00	48.156,35	2.879.423,20
	<b>TOTAL CAPÍTULO...</b>	10.431.866,31	30.243.284,31	40.675.150,62	12.495.942,61	11.207.294,52	11.190.741,72	16.552,80	1.288.648,09	28.179.208,01




LIQUIDACIÓN DEL PRESUPUESTO DE GASTOS. RESUMEN POR CAPÍTULOS

I.-LIQUIDACIÓN DEL ESTADO DE GASTOS.

CAPÍTULO: 7 TRANSFERENCIAS DE CAPITAL


ARTÍCULO	DESCRIPCIÓN	CRÉDITOS PRESUPUESTARIOS			GASTOS COMPROMETIDOS	OBLIGACIONES RECONOCIDAS NETAS	PAGOS	OBLIGACIONES PENDIENTES DE PAGO	REMANENTES DE CRÉDITO	
		INICIALES	MODIFICACIONES	DEFINITIVOS					COMPROMETIDO	NO COMPROMETIDO
71	A OO Autónomos de la EL	107.000,00	332.158,74	439.158,74	433.184,57	433.184,57	413.365,44	19.819,13	0,00	5.974,17
75	A Comunidades Autónomas	333.333,50	2.000.000,00	2.333.333,50	333.333,50	333.333,50	333.333,50	0,00	0,00	2.000.000,00
76	A Entidades Locales	466.666,67	0,00	466.666,67	466.666,67	466.666,67	466.666,67	0,00	0,00	0,00
	<b>TOTAL CAPÍTULO...</b>	907.000,17	2.332.158,74	3.239.158,91	1.233.184,74	1.233.184,74	1.213.365,61	19.819,13	0,00	2.005.974,17



LIQUIDACIÓN DEL PRESUPUESTO DE GASTOS. RESUMEN POR CAPÍTULOS  
I.-LIQUIDACIÓN DEL ESTADO DE GASTOS.

CAPÍTULO: 8 ACTIVOS FINANCIEROS


ARTÍCULO	DESCRIPCIÓN	CRÉDITOS PRESUPUESTARIOS			GASTOS COMPROMETIDOS	OBLIGACIONES RECONOCIDAS NETAS	PAGOS	OBLIGACIONES PENDIENTES DE PAGO	REMANENTES DE CRÉDITO	
		INICIALES	MODIFICACIONES	DEFINITIVOS					COMPROMETIDO	NO COMPROMETIDO
83	Concesión de préstamos fu	10,00	235.199,62	235.209,62	235.209,62	235.209,62	235.209,62	0,00	0,00	0,00
	<b>TOTAL CAPÍTULO...</b>	10,00	235.199,62	235.209,62	235.209,62	235.209,62	235.209,62	0,00	0,00	0,00





LIQUIDACIÓN DEL PRESUPUESTO DE GASTOS. RESUMEN POR CAPÍTULOS  
I.-LIQUIDACIÓN DEL ESTADO DE GASTOS.

		CREDITOS PRESUPUESTARIO			GASTOS COMPROMETIDOS	OBLIGACIONES RECONOCIDAS NETAS	PAGOS	OBLIGACIONES PENDIENTES DE PAGO A 31/12	REMANENTES DE CRÉDITO	
		INICIALES	MODIFICACIONES	DEFINITIVOS					COMPROMETIDO	NO COMPROMETIDO
	<b>TOTAL .....</b>	76.750.000,00	45.424.538,59	122.174.538,59	82.383.770,22	80.918.526,43	80.399.877,37	518.649,06	1.465.243,79	39.790.768,37



LIQUIDACIÓN DEL PRESUPUESTO DE GASTOS. APLICACIONES PRESUPUESTARIAS  
I.-LIQUIDACIÓN DEL ESTADO DE GASTOS.


APLICACIÓN	CREDITOS PRESUPUESTARIO			GASTOS COMPROMETIDOS	OBLIGACIONES RECONOCIDAS NETAS	PAGOS	OBLIGACIONES PENDIENTES DE PAGO	REMANENTES DE CRÉDITO	
	INICIALES	MODIFICACIONES	DEFINITIVOS					COMPROMETIDO	NO COMPROMETIDO
2023 13000 12001 SUELDOS GRUPO A2 POLICIA	117.015,84	-76.174,56	40.841,28	18.832,19	18.832,19	18.832,19	0,00	0,00	22.009,09
2023 13000 12003 SUELDOS GRUPO C1 POLICIA	1.243.497,48	-205.683,34	1.037.814,14	1.037.684,31	1.037.684,31	1.037.684,31	0,00	0,00	129,83
2023 13000 12006 TRIENIOS POLICIA	208.764,45	-12.420,16	196.344,29	185.166,59	185.166,59	185.166,59	0,00	0,00	11.177,70
2023 13000 12100 COMPLEMENTO DESTINO POLICIA	712.415,76	8.864,38	721.280,14	582.958,86	582.958,86	582.958,86	0,00	0,00	138.321,28
2023 13000 12101 COMPLEMENTO ESPECIFICO POLICIA	1.642.077,55	227.011,97	1.869.089,52	1.429.593,98	1.429.593,98	1.429.593,98	0,00	0,00	439.495,54
2023 13000 12103 OTROS COMPLEMENTOS POLICIA	131.979,77	3.299,33	135.279,10	99.825,71	99.825,71	99.825,71	0,00	0,00	35.453,39
2023 13000 13000 RETRIBUCIONES BASICAS PERSONAL LABORAL	11.626,08	290,28	11.916,36	0,00	0,00	0,00	0,00	0,00	11.916,36
2023 13000 13002 RETRIBUCIONES COMPLEMENTARIAS LABORAL	9.079,36	2.218,29	11.297,65	0,00	0,00	0,00	0,00	0,00	11.297,65
2023 13000 15100 GRATIFICACIONES FUNCIONARIOS POLICIA	71.482,75	558.770,00	630.252,75	630.250,70	630.250,70	630.250,70	0,00	0,00	2,05
2023 13000 16000 SEGURIDAD SOCIAL FUNC.POLICIA	1.622.159,65	68.189,37	1.690.349,02	1.460.193,85	1.460.193,85	1.460.193,85	0,00	0,00	230.155,17
2023 13000 16001 SEG SOCIAL PERSONAL LABORAL POLICIA	7.856,36	663,44	8.519,80	0,00	0,00	0,00	0,00	0,00	8.519,80
2023 13000 20400 RENTING ELEMENTOS DE TRANSPORTE POLICIA	40.000,00	0,00	40.000,00	0,00	0,00	0,00	0,00	0,00	40.000,00
2023 13000 21300 REPARACION MAQUINARIA POLICIA	2.500,00	0,00	2.500,00	9.334,34	9.334,34	9.334,34	0,00	0,00	-6.834,34
2023 13000 21400 REPARACION MATERIAL TRANSPORTE POLICIA	40.000,00	55.000,00	95.000,00	77.421,04	77.421,04	77.421,04	0,00	0,00	17.578,96
2023 13000 21500 CONSERVACION MOBILIARIO POLICIA	3.500,00	0,00	3.500,00	3.436,80	3.436,80	3.436,80	0,00	0,00	63,20
Suma y sigue .....	5.863.955,05	630.029,00	6.493.984,05	5.534.698,37	5.534.698,37	5.534.698,37	0,00	0,00	959.285,68

Codi Validació: 7FX7XGM3A6PXWJ7ZE4JKL7SYH  
 Verificació: https://eivissa.sedelectronica.es/  
 Document signat electrònicament des de la plataforma esPublico Gestiona | Pàgina 22 de 231



LIQUIDACIÓN DEL PRESUPUESTO DE GASTOS. APLICACIONES PRESUPUESTARIAS  
I.-LIQUIDACIÓN DEL ESTADO DE GASTOS.

APLICACIÓN	CREDITOS PRESUPUESTARIO			GASTOS COMPROMETIDOS	OBLIGACIONES RECONOCIDAS NETAS	PAGOS	OBLIGACIONES PENDIENTES DE PAGO	REMANENTES DE CRÉDITO	
	INICIALES	MODIFICACIONES	DEFINITIVOS					COMPROMETIDO	NO COMPROMETIDO
2023 13000 21600 CONTRATOS MANTEN ORDENADORES POLICIA	10.000,00	0,00	10.000,00	8.892,40	8.892,40	8.892,40	0,00	0,00	1.107,60
2023 13000 21900 OTRO MATERIAL POLICIA	45.000,00	19.500,00	64.500,00	59.568,10	59.568,10	59.568,10	0,00	0,00	4.931,90
2023 13000 21901 CONSERVACION EQUIPO RADAR POLICIA	2.000,00	0,00	2.000,00	524,69	524,69	524,69	0,00	0,00	1.475,31
2023 13000 22104 SUMINISTRO VESTUARIO POLICIA	130.000,00	18.000,00	148.000,00	142.826,47	142.826,47	142.826,47	0,00	0,00	5.173,53
2023 13000 22601 ATENCIONES PROTOCOLARIAS POLICIA	1.500,00	0,00	1.500,00	1.805,48	1.805,48	1.805,48	0,00	0,00	-305,48
2023 13000 22609 GASTOS DIVERSOS EDUCACION VIAL POLICIA	2.000,00	0,00	2.000,00	1.950,00	1.950,00	1.950,00	0,00	0,00	50,00
2023 13000 22699 ACTIVIDADES DIVERSAS POLICIA	4.000,00	0,00	4.000,00	24.329,60	24.329,60	21.829,60	2.500,00	0,00	-20.329,60
2023 13000 22799 TRABAJOS OTRAS EMPRESAS POLICIA	630.000,00	62.500,00	692.500,00	615.089,41	615.089,41	615.089,41	0,00	0,00	77.410,59
2023 13000 62300 MAQUINARIA E INSTALACIONES POLICIA	0,00	185.062,78	185.062,78	112.122,51	112.122,51	95.569,71	16.552,80	0,00	72.940,27
2023 13000 62400 ELEMENTOS TRANSPORTE POLICIA	0,00	54.148,71	54.148,71	52.646,01	39.148,71	39.148,71	0,00	13.497,30	1.502,70
2023 13000 6240022 ELEMENTOS DE TRANSPORTE POLICIA 2022	0,00	20.000,00	20.000,00	20.000,00	20.000,00	20.000,00	0,00	0,00	0,00
<b>TOTAL POLÍTICA...</b>	<b>6.688.455,05</b>	<b>989.240,49</b>	<b>7.677.695,54</b>	<b>6.574.453,04</b>	<b>6.560.955,74</b>	<b>6.541.902,94</b>	<b>19.052,80</b>	<b>13.497,30</b>	<b>1.103.242,50</b>
2023 13300 22799 TRABAJOS OTRAS EMPRESAS SERVICIO O.R.A.	1.350.000,00	1.620,00	1.351.620,00	1.351.611,22	1.351.611,22	1.351.611,22	0,00	0,00	8,78
<b>TOTAL POLÍTICA...</b>	<b>1.350.000,00</b>	<b>1.620,00</b>	<b>1.351.620,00</b>	<b>1.351.611,22</b>	<b>1.351.611,22</b>	<b>1.351.611,22</b>	<b>0,00</b>	<b>0,00</b>	<b>8,78</b>
2023 13400 20000 ARRENDAMIENTO TERRENOS MOVILIDAD	0,00	0,00	0,00	10.989,99	10.989,99	10.989,99	0,00	0,00	-10.989,99
2023 13400 21000 CONSERV, REPAR Y MANTENIMIENTO MOVILIDAD	95.000,00	0,00	95.000,00	31.969,96	31.969,96	31.969,96	0,00	0,00	63.030,04
<b>Suma y sigue .....</b>	<b>8.133.455,05</b>	<b>990.860,49</b>	<b>9.124.315,54</b>	<b>7.969.024,21</b>	<b>7.955.526,91</b>	<b>7.936.474,11</b>	<b>19.052,80</b>	<b>13.497,30</b>	<b>1.155.291,33</b>



LIQUIDACIÓN DEL PRESUPUESTO DE GASTOS. APLICACIONES PRESUPUESTARIAS  
I.-LIQUIDACIÓN DEL ESTADO DE GASTOS.

APLICACIÓN	CREDITOS PRESUPUESTARIO			GASTOS COMPROMETIDOS	OBLIGACIONES RECONOCIDAS NETAS	PAGOS	OBLIGACIONES PENDIENTES DE PAGO	REMANENTES DE CRÉDITO	
	INICIALES	MODIFICACIONES	DEFINITIVOS					COMPROMETIDO	NO COMPROMETIDO
2023 13400 21900 OTRO INMOVILIZADO MATERIAL MOVILIDAD	6.000,00	0,00	6.000,00	10.965,22	10.965,22	10.965,22	0,00	0,00	-4.965,22
2023 13400 22706 ESTUDIOS Y TRABAJOS TECNICOS MOVILIDAD	50.000,00	36.200,00	86.200,00	91.354,10	73.390,44	73.390,44	0,00	17.963,66	-5.154,10
2023 13400 22799 TRABAJOS OTRAS EMPRESAS-ACIRE MOVILIDAD	75.000,00	0,00	75.000,00	51.938,75	51.938,75	51.938,75	0,00	0,00	23.061,25
2023 13400 45100 APORTACIÓ CONVENI COL.LABORACIÓ MELIB	15.730,00	0,00	15.730,00	1.403,79	1.403,79	1.403,79	0,00	0,00	14.326,21
2023 13400 60900 OTRAS INVERSIONES MOVILIDAD	0,00	119.185,86	119.185,86	103.711,17	61.095,36	61.095,36	0,00	42.615,81	15.474,69
2023 13400 62700 "EDUSI" LINEA 3 PLAN MOVILIDAD URBANA	157.717,27	71.757,00	229.474,27	227.962,51	227.962,51	227.962,51	0,00	0,00	1.511,76
2023 13400 62701 EDUSI LINEA 2 EIVISSA SMART CITY	22.444,44	0,00	22.444,44	22.444,44	22.444,44	22.444,44	0,00	0,00	0,00
<b>TOTAL POLÍTICA...</b>	<b>421.891,71</b>	<b>227.142,86</b>	<b>649.034,57</b>	<b>552.739,93</b>	<b>492.160,46</b>	<b>492.160,46</b>	<b>0,00</b>	<b>60.579,47</b>	<b>96.294,64</b>
2023 13500 21300 REPARACION MAQUINARIA PROTECCION CIVIL	500,00	0,00	500,00	204,66	204,66	204,66	0,00	0,00	295,34
2023 13500 21400 REPARACION MAT.TRANSPORTE PROT.CIVIL	6.000,00	8.000,00	14.000,00	14.546,70	14.546,70	14.546,70	0,00	0,00	-546,70
2023 13500 21900 OTRO MATERIAL PROTECCION CIVIL	5.500,00	922,00	6.422,00	15.757,76	15.757,76	15.757,76	0,00	0,00	-9.335,76
2023 13500 22104 SUMINISTRO VESTUARIO PROTECCION CIVIL	10.000,00	0,00	10.000,00	8.956,91	8.956,91	8.956,91	0,00	0,00	1.043,09
2023 13500 22699 GASTOS DIVERSOS PROTECCION CIVIL	8.500,00	10.000,00	18.500,00	8.989,35	8.989,35	8.989,35	0,00	0,00	9.510,65
2023 13500 22799 FORMACION PERSONAL PROTECCION CIVIL	2.500,00	0,00	2.500,00	1.650,00	1.650,00	1.650,00	0,00	0,00	850,00
2023 13500 62300 MAQUINARIA E INSTALACIONES PROT.CIVIL	0,00	14.999,00	14.999,00	5.711,08	5.711,08	5.711,08	0,00	0,00	9.287,92
<b>Suma y sigue .....</b>	<b>8.493.346,76</b>	<b>1.251.924,35</b>	<b>9.745.271,11</b>	<b>8.534.620,65</b>	<b>8.460.543,88</b>	<b>8.441.491,08</b>	<b>19.052,80</b>	<b>74.076,77</b>	<b>1.210.650,46</b>



LIQUIDACIÓN DEL PRESUPUESTO DE GASTOS. APLICACIONES PRESUPUESTARIAS  
I.-LIQUIDACIÓN DEL ESTADO DE GASTOS.

APLICACIÓN	CREDITOS PRESUPUESTARIO			GASTOS COMPROMETIDOS	OBLIGACIONES RECONOCIDAS NETAS	PAGOS	OBLIGACIONES PENDIENTES DE PAGO	REMANENTES DE CRÉDITO	
	INICIALES	MODIFICACIONES	DEFINITIVOS					COMPROMETIDO	NO COMPROMETIDO
2023 13500 62400 ELEMENTOS TRANSPORTE PROTECCION CIVIL	0,00	89.000,00	89.000,00	2.115,00	2.115,00	2.115,00	0,00	0,00	86.885,00
2023 13500 6240022 ELEMENTOS TRANSPORTE PROTEC.CIVIL 2022	0,00	81.140,00	81.140,00	38.115,00	38.115,00	38.115,00	0,00	0,00	43.025,00
TOTAL POLÍTICA...	33.000,00	204.061,00	237.061,00	96.046,46	96.046,46	96.046,46	0,00	0,00	141.014,54
2023 15000 12000 SUELDOS GRUPO A1 URBANISMO	116.437,30	2.910,74	119.348,04	109.535,98	109.535,98	109.535,98	0,00	0,00	9.812,06
2023 15000 12001 SUELDOS GRUPO A2 URBANISMO	117.015,84	2.925,44	119.941,28	117.728,00	117.728,00	117.728,00	0,00	0,00	2.213,28
2023 15000 12003 SUELDOS GRUPO C1 URBANISMO	78.418,76	1.960,42	80.379,18	80.765,87	80.765,87	80.765,87	0,00	0,00	-386,69
2023 15000 12004 SUELDOS GRUPO C2 URBANISMO	113.948,64	2.848,80	116.797,44	112.370,10	112.370,10	112.370,10	0,00	0,00	4.427,34
2023 15000 12006 TRIENIOS URBANISMO	67.951,32	1.923,90	69.875,22	72.975,13	72.975,13	72.975,13	0,00	0,00	-3.099,91
2023 15000 12100 COMPLEMENTO DESTINO URBANISMO	240.981,86	36.324,01	277.305,87	266.648,14	266.648,14	266.648,14	0,00	0,00	10.657,73
2023 15000 12101 COMPLEMENTO ESPECIFICO URBANISMO	373.391,78	112.250,82	485.642,60	466.712,68	466.712,68	466.712,68	0,00	0,00	18.929,92
2023 15000 12103 OTROS COMPLEMENTOS URBANISMO	35.999,40	900,01	36.899,41	35.565,28	35.565,28	35.565,28	0,00	0,00	1.334,13
2023 15000 13000 RETRIBUCIONES BASICAS URBANISMO	116.304,78	3.211,07	119.515,85	114.365,37	114.365,37	114.365,37	0,00	0,00	5.150,48
2023 15000 13002 OTRAS REMUNERACIONES URBANISMO	98.704,37	45.946,26	144.650,63	108.671,47	108.671,47	108.671,47	0,00	0,00	35.979,16
2023 15000 16000 SEGURIDAD SOCIAL FUNC.URBANISMO	371.832,12	49.696,28	421.528,40	383.789,91	383.789,91	383.789,91	0,00	0,00	37.738,49
2023 15000 16001 SEGURIDAD SOCIAL LABORAL URBANISMO	89.307,62	14.125,80	103.433,42	97.288,51	97.288,51	97.288,51	0,00	0,00	6.144,91
Suma y sigue .....	10.313.640,55	1.697.087,90	12.010.728,45	10.541.267,09	10.467.190,32	10.448.137,52	19.052,80	74.076,77	1.469.461,36



LIQUIDACIÓN DEL PRESUPUESTO DE GASTOS. APLICACIONES PRESUPUESTARIAS  
I.-LIQUIDACIÓN DEL ESTADO DE GASTOS.

APLICACIÓN	CREDITOS PRESUPUESTARIO			GASTOS COMPROMETIDOS	OBLIGACIONES RECONOCIDAS NETAS	PAGOS	OBLIGACIONES PENDIENTES DE PAGO	REMANENTES DE CRÉDITO	
	INICIALES	MODIFICACIONES	DEFINITIVOS					COMPROMETIDO	NO COMPROMETIDO
2023 15000 16104 INDEMNIZACION JUBILACIÓN ANTICIPADA	0,00	0,00	0,00	6.286,58	6.286,58	6.286,58	0,00	0,00	-6.286,58
TOTAL POLÍTICA...	1.820.293,79	275.023,55	2.095.317,34	1.972.703,02	1.972.703,02	1.972.703,02	0,00	0,00	122.614,32
2023 15100 20000 ARRENDAMIENTO TERRENO CAN MISSES	2.300,00	18.500,00	20.800,00	16.241,49	16.241,49	16.241,49	0,00	0,00	4.558,51
2023 15100 21400 REPARACION MATERIAL TRANSPORTE URBANISMO	1.000,00	0,00	1.000,00	2.612,07	2.612,07	2.612,07	0,00	0,00	-1.612,07
2023 15100 22706 ESTUDIOS Y TRABAJOS TECNICOS URBANISMO	50.000,00	0,00	50.000,00	23.547,58	23.547,58	23.547,58	0,00	0,00	26.452,42
TOTAL POLÍTICA...	53.300,00	18.500,00	71.800,00	42.401,14	42.401,14	42.401,14	0,00	0,00	29.398,86
2023 15101 21000 MANTEN,CONSERV,REPARC NUCLI HISTÒRIC	10.000,00	0,00	10.000,00	9.701,78	9.701,78	9.701,78	0,00	0,00	298,22
2023 15101 22699 ACTUACIONES ZONA PEPRI - NUCLI HISTÒRIC	30.000,00	0,00	30.000,00	0,00	0,00	0,00	0,00	0,00	30.000,00
2023 15101 22706 ESTUDIOS Y TRABAJOS TECNICOS NUCLI HIST	20.000,00	0,00	20.000,00	907,50	907,50	907,50	0,00	0,00	19.092,50
2023 15101 68201 REHABILITACIÓ SA PEIXATERIA, MERCAT VELL	10,00	0,00	10,00	0,00	0,00	0,00	0,00	0,00	10,00
2023 15101 6820121 REF.Y AMPL.PEIXATERIA I MERCAT VELL 2021	0,00	3.000.000,00	3.000.000,00	230.595,14	182.438,79	182.438,79	0,00	48.156,35	2.769.404,86
TOTAL POLÍTICA...	60.010,00	3.000.000,00	3.060.010,00	241.204,42	193.048,07	193.048,07	0,00	48.156,35	2.818.805,58
2023 15200 22609 GASTOS VARIOS OFICINA INTEGRAL HABITATGE	50.000,00	0,00	50.000,00	6.705,97	6.705,97	6.705,97	0,00	0,00	43.294,03
2023 15200 22699 PROJECTE REGENERATE 2022-2025	57.702,03	0,00	57.702,03	2.093,30	2.093,30	2.093,30	0,00	0,00	55.608,73
2023 15200 22706 ESTUDIOS Y TRABAJOS TÉCNICOS HABITATGE	50.000,00	0,00	50.000,00	1.960,20	1.960,20	1.960,20	0,00	0,00	48.039,80
2023 15200 22799 ESTUDIO INTEGRAL "HABITATGE A VILA"	160.000,00	0,00	160.000,00	159.316,63	159.316,63	159.316,63	0,00	0,00	683,37
Suma y sigue .....	10.744.652,58	4.715.587,90	15.460.240,48	11.001.235,33	10.879.002,21	10.859.949,41	19.052,80	122.233,12	4.459.005,15



LIQUIDACIÓN DEL PRESUPUESTO DE GASTOS. APLICACIONES PRESUPUESTARIAS  
I.-LIQUIDACIÓN DEL ESTADO DE GASTOS.

APLICACIÓN	CREDITOS PRESUPUESTARIO			GASTOS COMPROMETIDOS	OBLIGACIONES RECONOCIDAS NETAS	PAGOS	OBLIGACIONES PENDIENTES DE PAGO	REMANENTES DE CRÉDITO	
	INICIALES	MODIFICACIONES	DEFINITIVOS					COMPROMETIDO	NO COMPROMETIDO
2023 15200 48900 AYUDAS ALQUILER VIVIENDA	500.000,00	400.436,54	900.436,54	400.436,54	400.436,54	400.436,54	0,00	0,00	500.000,00
2023 15200 75100 APORT.IBAVI PROMOCION VIVIENDAS ALQUILER	0,00	1.000.000,00	1.000.000,00	0,00	0,00	0,00	0,00	0,00	1.000.000,00
2023 15200 7510022 APORT.IBAVI PROM.VIVIENDAS ALQUILER 2022	0,00	1.000.000,00	1.000.000,00	0,00	0,00	0,00	0,00	0,00	1.000.000,00
TOTAL POLÍTICA...	817.702,03	2.400.436,54	3.218.138,57	570.512,64	570.512,64	570.512,64	0,00	0,00	2.647.625,93
2023 15320 21000 REPARAC, MANTEN.Y CONSERV.VIAS PUBLICAS	200.000,00	209.290,00	409.290,00	203.479,59	203.479,59	203.479,59	0,00	0,00	205.810,41
2023 15320 21001 REPARAC, MANTEN.Y CONSERV.BRIGADA RAPIDA	800.000,00	0,00	800.000,00	927.119,00	927.119,00	927.119,00	0,00	0,00	-127.119,00
2023 15320 21300 REPARACION MAQUINARIA VIAS PUBLICAS	5.000,00	0,00	5.000,00	634,76	634,76	634,76	0,00	0,00	4.365,24
2023 15320 21400 REPARACION MAT.TRANSPORTE VIAS PUBLICAS	5.000,00	0,00	5.000,00	868,38	868,38	868,38	0,00	0,00	4.131,62
2023 15320 22100 SUMINISTRO ENERGIA ELECT.VIAS PUBLICAS	90.000,00	60.000,00	150.000,00	153.619,74	153.619,74	153.619,74	0,00	0,00	-3.619,74
2023 15320 22104 SUMINISTRO VESTUARIO VIAS PUBLICAS	5.000,00	0,00	5.000,00	2.471,33	2.471,33	2.471,33	0,00	0,00	2.528,67
2023 15320 22500 Tributos y Tasas Vías Públicas	0,00	0,00	0,00	139,23	139,23	139,23	0,00	0,00	-139,23
2023 15320 22609 GASTOS VARIOS VIAS PÚBLICAS	0,00	0,00	0,00	211,35	211,35	211,35	0,00	0,00	-211,35
2023 15320 22706 ESTUDIOS Y TRAB.TECNICOS VIAS PUBLICAS	100.000,00	125.000,00	225.000,00	89.421,31	89.421,31	89.421,31	0,00	0,00	135.578,69
2023 15320 60900 INVERSIONES VIAS PÚBLICAS AÑO 2023	150.000,00	3.452.777,28	3.602.777,28	108.548,99	108.548,99	108.548,99	0,00	0,00	3.494.228,29
2023 15320 60901 "EDUSI" LINEA 6.1 MEJORA ACCESIBILIDAD	470.994,63	30.200,00	501.194,63	500.942,81	500.942,81	500.942,81	0,00	0,00	251,82
Suma y sigue .....	13.070.647,21	10.993.291,72	24.063.938,93	13.389.128,36	13.266.895,24	13.247.842,44	19.052,80	122.233,12	10.674.810,57



LIQUIDACIÓN DEL PRESUPUESTO DE GASTOS. APLICACIONES PRESUPUESTARIAS  
I.-LIQUIDACIÓN DEL ESTADO DE GASTOS.

APLICACIÓN	CREDITOS PRESUPUESTARIO			GASTOS COMPROMETIDOS	OBLIGACIONES RECONOCIDAS NETAS	PAGOS	OBLIGACIONES PENDIENTES DE PAGO	REMANENTES DE CRÉDITO	
	INICIALES	MODIFICACIONES	DEFINITIVOS					COMPROMETIDO	NO COMPROMETIDO
2023 15320 60902 REMODELACION AVDA ESPANYA (CAPITALIDAD)	0,00	5.000.000,00	5.000.000,00	0,00	0,00	0,00	0,00	0,00	5.000.000,00
2023 15320 60903 REMODELACIÓ AVDA ISIDOR MACABICH	3.200.000,00	640.000,00	3.840.000,00	3.812.311,49	3.812.311,49	3.812.311,49	0,00	0,00	27.688,51
2023 15320 6190022 INVERSION REPOSICION VIAS PUBLICAS 2022	0,00	589.388,58	589.388,58	589.384,95	589.384,95	589.384,95	0,00	0,00	3,63
2023 15320 6190122 REMODELACIÓN C/ PEDRO FRANCES 2022	0,00	2.299.999,99	2.299.999,99	516.150,42	516.150,42	516.150,42	0,00	0,00	1.783.849,57
2023 15320 62300 MAQUINARIA E INSTALACIONES VIAS PUBLICAS	0,00	1.150,00	1.150,00	1.147,50	1.147,50	1.147,50	0,00	0,00	2,50
2023 15320 62400 ELEMENTOS TRANSPORTE VIAS PUBLICAS	0,00	66.548,69	66.548,69	66.548,79	66.548,79	66.548,79	0,00	0,00	-0,10
2023 15320 6270022 REFORMA CARRETERA E-10 2022	0,00	100.000,00	100.000,00	0,00	0,00	0,00	0,00	0,00	100.000,00
<b>TOTAL POLÍTICA...</b>	<b>5.025.994,63</b>	<b>12.574.354,54</b>	<b>17.600.349,17</b>	<b>6.972.999,64</b>	<b>6.972.999,64</b>	<b>6.972.999,64</b>	<b>0,00</b>	<b>0,00</b>	<b>10.627.349,53</b>
2023 16100 20900 CANON SANEAMIENTO GOVERN BALEAR	95.000,00	0,00	95.000,00	97.262,11	97.262,11	97.262,11	0,00	0,00	-2.262,11
2023 16100 21000 REPARAC, MANTEN.Y CONSERV.AGUA-SANEAM.	50.000,00	18.932,00	68.932,00	91.302,54	91.302,54	46.508,34	44.794,20	0,00	-22.370,54
2023 16100 22706 ESTUDIOS Y TRABAJOS TECNICOS AGUA-SANEAM	50.000,00	0,00	50.000,00	8.483,36	8.483,36	8.483,36	0,00	0,00	41.516,64
2023 16100 45100 APORTACION ABAQUA SUMINISTRO AGUA	0,00	981.894,82	981.894,82	921.775,39	921.775,39	921.775,39	0,00	0,00	60.119,43
2023 16100 61900 INVERSION REPOSICION AGUA Y SANEAMIENTO	0,00	88.190,49	88.190,49	76.368,21	76.368,21	76.368,21	0,00	0,00	11.822,28
2023 16100 75100 APORTACION CONVENIO DEUDA ABAQUA	333.333,50	0,00	333.333,50	333.333,50	333.333,50	333.333,50	0,00	0,00	0,00
<b>TOTAL POLÍTICA...</b>	<b>528.333,50</b>	<b>1.089.017,31</b>	<b>1.617.350,81</b>	<b>1.528.525,11</b>	<b>1.528.525,11</b>	<b>1.483.730,91</b>	<b>44.794,20</b>	<b>0,00</b>	<b>88.825,70</b>
2023 16210 22700 RECOGIDA RESIDUOS SOLIDOS URBANOS	3.596.758,00	302.722,13	3.899.480,13	3.580.140,30	3.580.140,30	3.580.140,30	0,00	0,00	319.339,83
<b>Suma y sigue .....</b>	<b>20.395.738,71</b>	<b>21.082.118,42</b>	<b>41.477.857,13</b>	<b>23.483.336,92</b>	<b>23.361.103,80</b>	<b>23.297.256,80</b>	<b>63.847,00</b>	<b>122.233,12</b>	<b>17.994.520,21</b>





LIQUIDACIÓN DEL PRESUPUESTO DE GASTOS. APLICACIONES PRESUPUESTARIAS  
I.-LIQUIDACIÓN DEL ESTADO DE GASTOS.

APLICACIÓN	CREDITOS PRESUPUESTARIO			GASTOS COMPROMETIDOS	OBLIGACIONES RECONOCIDAS NETAS	PAGOS	OBLIGACIONES PENDIENTES DE PAGO	REMANENTES DE CRÉDITO	
	INICIALES	MODIFICACIONES	DEFINITIVOS					COMPROMETIDO	NO COMPROMETIDO
2023 16210 22706 ESTUDIOS Y TRABAJOS TÉCNICOS RESIDUOS	15.010,28	21.537,57	36.547,85	28.361,85	28.361,85	28.361,85	0,00	0,00	8.186,00
TOTAL POLÍTICA...	3.611.768,28	324.259,70	3.936.027,98	3.608.502,15	3.608.502,15	3.608.502,15	0,00	0,00	327.525,83
2023 16220 22700 GESTION DE RESIDUOS SOLIDOS URBANOS	2.310.000,00	1.463.848,88	3.773.848,88	3.773.847,99	3.773.847,99	3.773.847,99	0,00	0,00	0,89
TOTAL POLÍTICA...	2.310.000,00	1.463.848,88	3.773.848,88	3.773.847,99	3.773.847,99	3.773.847,99	0,00	0,00	0,89
2023 16300 22700 LIMPIEZA VIARIA	5.023.162,54	462.713,95	5.485.876,49	5.052.322,73	5.052.322,73	5.052.322,73	0,00	0,00	433.553,76
2023 16300 22706 ESTUDIOS Y TRABAJOS TÉCNICOS LIMP VIARIA	15.010,28	3.750,57	18.760,85	17.145,63	17.145,63	17.145,63	0,00	0,00	1.615,22
TOTAL POLÍTICA...	5.038.172,82	466.464,52	5.504.637,34	5.069.468,36	5.069.468,36	5.069.468,36	0,00	0,00	435.168,98
2023 16400 12004 SUELDOS GRUPO C2 CEMENTERIOS	37.982,88	949,60	38.932,48	37.441,40	37.441,40	37.441,40	0,00	0,00	1.491,08
2023 16400 12006 TRIENIOS CEMENTERIOS	6.292,85	157,65	6.450,50	6.129,55	6.129,55	6.129,55	0,00	0,00	320,95
2023 16400 12100 COMPLEMENTO DESTINO CEMENTERIOS	18.289,60	2.376,02	20.665,62	19.971,83	19.971,83	19.971,83	0,00	0,00	693,79
2023 16400 12101 COMPLEMENTO ESPECIFICO CEMENTERIOS	30.644,31	9.924,37	40.568,68	39.611,37	39.611,37	39.611,37	0,00	0,00	957,31
2023 16400 12103 OTROS COMPLEMENTOS CEMENTERIOS	2.982,00	74,56	3.056,56	2.939,68	2.939,68	2.939,68	0,00	0,00	116,88
2023 16400 16000 SEGURIDAD SOCIAL FUNC.CEMENTERIOS	36.643,58	4.660,24	41.303,82	43.550,55	43.550,55	43.550,55	0,00	0,00	-2.246,73
2023 16400 21200 MANTENIMIENTO EDIFICIOS CEMENTERIOS	81.729,44	0,00	81.729,44	133.434,09	133.434,09	133.434,09	0,00	0,00	-51.704,65
2023 16400 21400 REPARACION MAT.TRANSPORTE CEMENTERIOS	5.800,00	0,00	5.800,00	2.327,00	2.327,00	2.327,00	0,00	0,00	3.473,00
2023 16400 22104 SUMINISTRO VESTUARIO CEMENTERIOS	2.500,00	0,00	2.500,00	2.828,19	2.828,19	2.828,19	0,00	0,00	-328,19
Suma y sigue .....	27.981.786,47	23.052.111,83	51.033.898,30	32.643.248,78	32.521.015,66	32.457.168,66	63.847,00	122.233,12	18.390.649,52




LIQUIDACIÓN DEL PRESUPUESTO DE GASTOS. APLICACIONES PRESUPUESTARIAS  
I.-LIQUIDACIÓN DEL ESTADO DE GASTOS.

APLICACIÓN	CREDITOS PRESUPUESTARIO			GASTOS COMPROMETIDOS	OBLIGACIONES RECONOCIDAS NETAS	PAGOS	OBLIGACIONES PENDIENTES DE PAGO	REMANENTES DE CRÉDITO	
	INICIALES	MODIFICACIONES	DEFINITIVOS					COMPROMETIDO	NO COMPROMETIDO
2023 16400 22799 TRABAJOS OTRAS EMPRESAS CEMENTERIOS	63.222,50	0,00	63.222,50	0,00	0,00	0,00	0,00	0,00	63.222,50
TOTAL POLÍTICA...	286.087,16	18.142,44	304.229,60	288.233,66	288.233,66	288.233,66	0,00	0,00	15.995,94
2023 16500 21000 MANTEN, REP I CONSERV ENLLUMENAT-SEMAFOR	75.000,00	81.957,97	156.957,97	119.498,71	80.294,82	80.294,82	0,00	39.203,89	37.459,26
2023 16500 22699 GASTOS DIVERSOS ALUMBRADO NAVIDEÑO	190.000,00	-17.761,00	172.239,00	162.377,02	162.377,02	162.377,02	0,00	0,00	9.861,98
2023 16500 22799 TRABAJOS OTRAS EMPRESAS ALUMBRADO	1.021.238,64	0,00	1.021.238,64	1.024.051,73	1.024.051,73	1.024.051,73	0,00	0,00	-2.813,09
2023 16500 47900 SUBVENCION A LA EXPLOTACION ALUMBRADO	1.039.300,02	0,00	1.039.300,02	1.039.300,02	1.039.300,02	1.039.300,02	0,00	0,00	0,00
TOTAL POLÍTICA...	2.325.538,66	64.196,97	2.389.735,63	2.345.227,48	2.306.023,59	2.306.023,59	0,00	39.203,89	44.508,15
2023 17000 12000 SUELDOS GRUPO A1 MEDIO AMBIENTE	16.633,90	415,82	17.049,72	13.075,58	13.075,58	13.075,58	0,00	0,00	3.974,14
2023 17000 12001 SUELDOS GRUPO A2 MEDIO AMBIENTE	58.507,92	1.462,72	59.970,64	60.235,76	60.235,76	60.235,76	0,00	0,00	-265,12
2023 17000 12004 SUELDOS GRUPO C2 MEDIO AMBIENTE	28.487,16	712,20	29.199,36	33.194,28	33.194,28	33.194,28	0,00	0,00	-3.994,92
2023 17000 12006 TRIENIOS MEDIO AMBIENTE	17.440,61	0,00	17.440,61	12.648,06	12.648,06	12.648,06	0,00	0,00	4.792,55
2023 17000 12100 COMPLEMENTO DESTINO MEDIO AMBIENTE	57.955,94	9.944,82	67.900,76	67.076,76	67.076,76	67.076,76	0,00	0,00	824,00
2023 17000 12101 COMPLEMENTO ESPECIFICO MEDIO AMBIENTE	74.903,75	35.367,87	110.271,62	109.998,75	109.998,75	109.998,75	0,00	0,00	272,87
2023 17000 12103 OTROS COMPLEMENTOS MEDIO AMBIENTE	8.445,63	211,16	8.656,79	8.662,11	8.662,11	8.662,11	0,00	0,00	-5,32
2023 17000 13000 RETRIBUCIONES BASICAS MEDIO AMBIENTE	260.380,73	6.498,68	266.879,41	207.021,43	207.021,43	207.021,43	0,00	0,00	59.857,98
2023 17000 13002 OTRAS REMUNERACIONES MEDIO AMBIENTE	220.000,78	99.717,36	319.718,14	203.628,60	203.628,60	203.628,60	0,00	0,00	116.089,54
Suma y sigue .....	31.113.304,05	23.270.639,43	54.383.943,48	35.704.017,59	35.542.580,58	35.478.733,58	63.847,00	161.437,01	18.679.925,89



LIQUIDACIÓN DEL PRESUPUESTO DE GASTOS. APLICACIONES PRESUPUESTARIAS  
I.-LIQUIDACIÓN DEL ESTADO DE GASTOS.

APLICACIÓN	CREDITOS PRESUPUESTARIO			GASTOS COMPROMETIDOS	OBLIGACIONES RECONOCIDAS NETAS	PAGOS	OBLIGACIONES PENDIENTES DE PAGO	REMANENTES DE CRÉDITO	
	INICIALES	MODIFICACIONES	DEFINITIVOS					COMPROMETIDO	NO COMPROMETIDO
2023 17000 16000 SEGURIDAD SOCIAL FUNC.MEDIO AMBIENTE	86.097,50	16.619,13	102.716,63	90.175,53	90.175,53	90.175,53	0,00	0,00	12.541,10
2023 17000 16001 SEGURIDAD SOCIAL LABORAL MEDIO AMBIENTE	188.181,61	31.256,54	219.438,15	155.764,31	155.764,31	155.764,31	0,00	0,00	63.673,84
<b>TOTAL POLÍTICA...</b>	<b>1.017.035,53</b>	<b>202.206,30</b>	<b>1.219.241,83</b>	<b>961.481,17</b>	<b>961.481,17</b>	<b>961.481,17</b>	<b>0,00</b>	<b>0,00</b>	<b>257.760,66</b>
2023 17100 21000 REPARACION Y CONSERVACION JARDINES	350.000,00	48.000,00	398.000,00	351.004,85	304.093,15	298.636,05	5.457,10	46.911,70	46.995,15
2023 17100 2100022 REPARACIONES Y CONSERVACION JARDINES 2022	0,00	138.606,69	138.606,69	138.157,44	138.157,44	138.157,44	0,00	0,00	449,25
2023 17100 21300 REPARACION MAQUINARIA JARDINES	7.000,00	0,00	7.000,00	10.392,88	10.392,88	10.392,88	0,00	0,00	-3.392,88
2023 17100 21400 REPARACION MAT.TRANSPORTE JARDINES	5.500,00	0,00	5.500,00	15.715,94	15.715,94	15.715,94	0,00	0,00	-10.215,94
2023 17100 22104 SUMINISTRO VESTUARIO JARDINES	7.000,00	0,00	7.000,00	10.631,48	10.631,48	10.631,48	0,00	0,00	-3.631,48
2023 17100 22706 ESTUDIOS Y TRABAJOS TÉCNICOS JARDINES	5.000,00	12.200,00	17.200,00	33.456,50	33.456,50	33.456,50	0,00	0,00	-16.256,50
2023 17100 62300 MAQUINARIA E INSTALACIONES JARDINES	0,00	10.000,00	10.000,00	8.214,11	8.214,11	8.214,11	0,00	0,00	1.785,89
2023 17100 62400 ELEMENTOS TRANSPORTE JARDINES	0,00	85.000,00	85.000,00	0,00	0,00	0,00	0,00	0,00	85.000,00
<b>TOTAL POLÍTICA...</b>	<b>374.500,00</b>	<b>293.806,69</b>	<b>668.306,69</b>	<b>567.573,20</b>	<b>520.661,50</b>	<b>515.204,40</b>	<b>5.457,10</b>	<b>46.911,70</b>	<b>100.733,49</b>
2023 17101 21001 REPARACION Y CONSERV PARQUES INFANTILES	200.000,00	0,00	200.000,00	129.661,16	129.661,16	129.661,16	0,00	0,00	70.338,84
2023 17101 22700 TRABAJOS LIMPIEZA BAÑOS PARQUES INFANTIL	12.184,10	0,00	12.184,10	11.494,17	11.494,17	11.494,17	0,00	0,00	689,93
2023 17101 61900 INVERSION REPOSICION PARQUES INFANTILES	0,00	48.185,10	48.185,10	35.765,45	35.765,45	35.765,45	0,00	0,00	12.419,65
2023 17101 62700 "EDUSI" LINEA 9 PARQUES INFANTILES	200.000,00	-79.416,00	120.584,00	41.166,08	11.373,17	11.373,17	0,00	29.792,91	79.417,92
<b>TOTAL POLÍTICA...</b>	<b>412.184,10</b>	<b>-31.230,90</b>	<b>380.953,20</b>	<b>218.086,86</b>	<b>188.293,95</b>	<b>188.293,95</b>	<b>0,00</b>	<b>29.792,91</b>	<b>162.866,34</b>
Suma y sigue .....	32.174.267,26	23.581.090,89	55.755.358,15	36.735.617,49	36.497.475,87	36.428.171,77	69.304,10	238.141,62	19.019.740,66



LIQUIDACIÓN DEL PRESUPUESTO DE GASTOS. APLICACIONES PRESUPUESTARIAS  
I.-LIQUIDACIÓN DEL ESTADO DE GASTOS.

APLICACIÓN	CREDITOS PRESUPUESTARIO			GASTOS COMPROMETIDOS	OBLIGACIONES RECONOCIDAS NETAS	PAGOS	OBLIGACIONES PENDIENTES DE PAGO	REMANENTES DE CRÉDITO	
	INICIALES	MODIFICACIONES	DEFINITIVOS					COMPROMETIDO	NO COMPROMETIDO
2023 17200 20500 RENTING MOBILIARIO MEDIO AMBIENTE	1.175,00	0,00	1.175,00	229,23	229,23	229,23	0,00	0,00	945,77
2023 17200 20900 CANONES MEDIO AMBIENTE	1.350,00	0,00	1.350,00	0,00	0,00	0,00	0,00	0,00	1.350,00
2023 17200 21000 REPAR, MANTEN.Y CONSERV.MEDIO AMBIENTE	0,00	51.533,28	51.533,28	50.379,46	50.379,46	50.379,46	0,00	0,00	1.153,82
2023 17200 21400 REPARACION MAT TRANSPORTE MEDIO AMBIENTE	1.000,00	0,00	1.000,00	2.240,63	2.240,63	2.240,63	0,00	0,00	-1.240,63
2023 17200 21900 OTRO MATERIAL MEDIO AMBIENTE	6.000,00	0,00	6.000,00	12.524,87	12.524,87	12.524,87	0,00	0,00	-6.524,87
2023 17200 22104 SUMINISTRO VESTUARIO MEDIO AMBIENTE	2.000,00	0,00	2.000,00	3.785,50	3.785,50	3.785,50	0,00	0,00	-1.785,50
2023 17200 22500 TRIBUTOS Y TASAS MEDIO AMBIENTE	2.500,00	0,00	2.500,00	3.387,59	3.387,59	3.387,59	0,00	0,00	-887,59
2023 17200 22699 ACTIVIDADES DIVERSAS MEDIO AMBIENTE	10.000,00	13.300,00	23.300,00	24.368,27	24.368,27	24.368,27	0,00	0,00	-1.068,27
2023 17200 22700 TRABAJO LIMPIEZA BAÑOS MEDIO AMBIENTE	31.154,78	0,00	31.154,78	19.520,07	19.520,07	19.520,07	0,00	0,00	11.634,71
2023 17200 22706 ESTUDIOS Y TRABAJOS TÉCNICO MEDIO AMBIENTE	10.000,00	0,00	10.000,00	7.487,48	7.487,48	7.487,48	0,00	0,00	2.512,52
2023 17200 48900 SUBVENCION "ALIANÇA MAR BLAVA"	0,00	6.000,00	6.000,00	6.000,00	6.000,00	6.000,00	0,00	0,00	0,00
2023 17200 6090022 OTRAS INVERSIONES MEDIO AMBIENTE 2022	0,00	5.914,96	5.914,96	5.914,96	5.914,96	5.914,96	0,00	0,00	0,00
<b>TOTAL POLÍTICA...</b>	<b>65.179,78</b>	<b>76.748,24</b>	<b>141.928,02</b>	<b>135.838,06</b>	<b>135.838,06</b>	<b>135.838,06</b>	<b>0,00</b>	<b>0,00</b>	<b>6.089,96</b>
2023 17201 13000 RETRIBUCIONES BASICAS CENTRE PROT ANIMAL	21.449,46	535,78	21.985,24	20.160,31	20.160,31	20.160,31	0,00	0,00	1.824,93
2023 17201 13002 OTRAS REMUNERACIONES CENTRE PROT ANIMAL	22.318,18	2.461,05	24.779,23	19.981,17	19.981,17	19.981,17	0,00	0,00	4.798,06
<b>Suma y sigue .....</b>	<b>32.283.214,68</b>	<b>23.660.835,96</b>	<b>55.944.050,64</b>	<b>36.911.597,03</b>	<b>36.673.455,41</b>	<b>36.604.151,31</b>	<b>69.304,10</b>	<b>238.141,62</b>	<b>19.032.453,61</b>



LIQUIDACIÓN DEL PRESUPUESTO DE GASTOS. APLICACIONES PRESUPUESTARIAS  
I.-LIQUIDACIÓN DEL ESTADO DE GASTOS.

APLICACIÓN	CREDITOS PRESUPUESTARIO			GASTOS COMPROMETIDOS	OBLIGACIONES RECONOCIDAS NETAS	PAGOS	OBLIGACIONES PENDIENTES DE PAGO	REMANENTES DE CRÉDITO	
	INICIALES	MODIFICACIONES	DEFINITIVOS					COMPROMETIDO	NO COMPROMETIDO
2023 17201 16001 SEGURIDAD SOCIAL LABORAL CENTRE PROT ANI	17.568,86	759,29	18.328,15	14.730,00	14.730,00	14.730,00	0,00	0,00	3.598,15
2023 17201 21300 REPARACION MAQUINARIA CENTRE PROT ANIMAL	900,00	0,00	900,00	1.131,25	1.131,25	1.131,25	0,00	0,00	-231,25
2023 17201 21400 REPARACION MAT.TRANSPORTE CENTRE PROT AN	2.000,00	0,00	2.000,00	1.099,73	1.099,73	1.099,73	0,00	0,00	900,27
2023 17201 22104 SUMINISTRO VESTUARIO CENTRE PROT ANIMAL	800,00	0,00	800,00	329,60	329,60	329,60	0,00	0,00	470,40
2023 17201 22113 MANUTENCION ANIMALES CENTRE PROT ANIMAL	20.000,00	0,00	20.000,00	14.327,53	14.327,53	14.167,52	160,01	0,00	5.672,47
2023 17201 22500 TRIBUTOS Y TASAS CENTRE PROT ANIMAL	4.200,00	0,00	4.200,00	0,00	0,00	0,00	0,00	0,00	4.200,00
2023 17201 22799 TRABAJOS OTRAS EMPRESAS CENTRE PROT ANIM	264.411,68	3.103,00	267.514,68	268.934,13	268.934,13	268.934,13	0,00	0,00	-1.419,45
2023 17201 60900 INVERSIONES PARQUES CANINOS	0,00	20.000,00	20.000,00	19.868,20	19.868,20	19.868,20	0,00	0,00	131,80
2023 17201 62700 "EDUSI" LINIA 9 PARQUES CANINOS	0,00	6.550,75	6.550,75	6.550,75	6.550,75	6.550,75	0,00	0,00	0,00
<b>TOTAL POLÍTICA...</b>	<b>353.648,18</b>	<b>33.409,87</b>	<b>387.058,05</b>	<b>367.112,67</b>	<b>367.112,67</b>	<b>366.952,66</b>	<b>160,01</b>	<b>0,00</b>	<b>19.945,38</b>
2023 17202 20900 CANON CONCESION PLAYAS	79.199,81	0,00	79.199,81	79.199,81	79.199,81	79.199,81	0,00	0,00	0,00
2023 17202 21000 MANTENIMIENTO Y CONSERVACION PLAYAS	42.366,01	13.800,00	56.166,01	67.678,93	67.678,93	67.678,93	0,00	0,00	-11.512,92
2023 17202 22706 ESTUDIOS Y TRABAJOS TECNICOS PLAYAS	5.000,00	0,00	5.000,00	7.804,50	7.804,50	7.804,50	0,00	0,00	-2.804,50
2023 17202 22799 TRABAJOS OTRAS EMPRESAS PLAYAS	340.457,95	0,00	340.457,95	323.948,96	323.948,96	323.948,96	0,00	0,00	16.508,99
<b>TOTAL POLÍTICA...</b>	<b>467.023,77</b>	<b>13.800,00</b>	<b>480.823,77</b>	<b>478.632,20</b>	<b>478.632,20</b>	<b>478.632,20</b>	<b>0,00</b>	<b>0,00</b>	<b>2.191,57</b>
2023 17203 22609 GASTOS VARIOS EFICIENCIA ENERGETICA	5.000,00	0,00	5.000,00	1.212,90	1.212,90	0,00	1.212,90	0,00	3.787,10
<b>Suma y sigue .....</b>	<b>33.065.118,99</b>	<b>23.705.049,00</b>	<b>56.770.167,99</b>	<b>37.718.413,32</b>	<b>37.480.271,70</b>	<b>37.409.594,69</b>	<b>70.677,01</b>	<b>238.141,62</b>	<b>19.051.754,67</b>



LIQUIDACIÓN DEL PRESUPUESTO DE GASTOS. APLICACIONES PRESUPUESTARIAS  
I.-LIQUIDACIÓN DEL ESTADO DE GASTOS.

APLICACIÓN	CREDITOS PRESUPUESTARIO			GASTOS COMPROMETIDOS	OBLIGACIONES RECONOCIDAS NETAS	PAGOS	OBLIGACIONES PENDIENTES DE PAGO	REMANENTES DE CRÉDITO	
	INICIALES	MODIFICACIONES	DEFINITIVOS					COMPROMETIDO	NO COMPROMETIDO
2023 17203 22699 ACTIVIDADES DIVERSAS EFICIENCIA ENERGETI	6.000,00	0,00	6.000,00	0,00	0,00	0,00	0,00	0,00	6.000,00
2023 17203 22706 ESTUDIOS Y TRAB.TECNIC TRANS.ENERGETICA	10.000,00	85.000,00	95.000,00	25.912,49	25.912,49	25.912,49	0,00	0,00	69.087,51
2023 17203 62700 "EDUSI" LINEA 4 MEJORA EFICIENC ENERGETI	144.825,25	0,00	144.825,25	121.607,54	121.607,54	121.607,54	0,00	0,00	23.217,71
2023 17203 6270022 "EDUSI" LINIA 4 MEJORA EFIC.ENERGET.2022	0,00	956.911,00	956.911,00	543.432,09	543.432,09	543.432,09	0,00	0,00	413.478,91
TOTAL POLÍTICA...	165.825,25	1.041.911,00	1.207.736,25	692.165,02	692.165,02	690.952,12	1.212,90	0,00	515.571,23
2023 17210 22706 ESTUDIOS Y TRABAJOS TECNICOS CONT ACUSTI	4.000,00	0,00	4.000,00	0,00	0,00	0,00	0,00	0,00	4.000,00
TOTAL POLÍTICA...	4.000,00	0,00	4.000,00	0,00	0,00	0,00	0,00	0,00	4.000,00
2023 23000 12000 SUELDOS GRUPO A1 SERVICIOS SOCIALES	33.267,80	831,64	34.099,44	36.026,65	36.026,65	36.026,65	0,00	0,00	-1.927,21
2023 23000 12001 SUELDOS GRUPO A2 SERVICIOS SOCIALES	351.047,52	8.410,64	359.458,16	333.597,45	333.597,45	333.597,45	0,00	0,00	25.860,71
2023 23000 12003 SUELDOS GRUPO C1 SERVICIOS SOCIALES	11.202,68	280,06	11.482,74	8.070,00	8.070,00	8.070,00	0,00	0,00	3.412,74
2023 23000 12004 SUELDOS GRUPO C2 SERVICIOS SOCIALES	75.965,76	1.899,20	77.864,96	81.338,42	81.338,42	81.338,42	0,00	0,00	-3.473,46
2023 23000 12006 TRIENIOS SERVICIOS SOCIALES	63.036,12	1.289,54	64.325,66	58.148,78	58.148,78	58.148,78	0,00	0,00	6.176,88
2023 23000 12100 COMPLEMENTO DESTINO SERVICIOS SOCIALES	264.859,93	31.431,56	296.291,49	282.051,00	282.051,00	282.051,00	0,00	0,00	14.240,49
2023 23000 12101 COMPLEMENTO ESPECIFICO SERV SOCIALES	347.386,15	135.935,39	483.321,54	455.522,92	455.522,92	455.522,92	0,00	0,00	27.798,62
2023 23000 12103 OTROS COMPLEMENTOS SERVICIOS SOCIALES	38.427,76	960,80	39.388,56	37.667,74	37.667,74	37.667,74	0,00	0,00	1.720,82
2023 23000 13000 RETRIBUCIONES BASICAS BENESTAR SOCIAL	146.654,20	3.664,86	150.319,06	140.765,17	140.765,17	140.765,17	0,00	0,00	9.553,89
Suma y sigue .....	34.561.792,16	24.931.663,69	59.493.455,85	39.842.553,57	39.604.411,95	39.533.734,94	70.677,01	238.141,62	19.650.902,28

Codi Validació: 7FX7XGM3A6PXWJ7ZE4JKL7SYH  
 Verificació: https://sivissa.sedelectronica.es/  
 Document signat electrònicament des de la plataforma esPublico Gestiona | Pàgina 34 de 231



LIQUIDACIÓN DEL PRESUPUESTO DE GASTOS. APLICACIONES PRESUPUESTARIAS  
I.-LIQUIDACIÓN DEL ESTADO DE GASTOS.

APLICACIÓN	CREDITOS PRESUPUESTARIO			GASTOS COMPROMETIDOS	OBLIGACIONES RECONOCIDAS NETAS	PAGOS	OBLIGACIONES PENDIENTES DE PAGO	REMANENTES DE CRÉDITO	
	INICIALES	MODIFICACIONES	DEFINITIVOS					COMPROMETIDO	NO COMPROMETIDO
2023 23000 13002 OTRAS REMUNERACIONES BENESTAR SOCIAL	128.301,57	52.279,78	180.581,35	142.515,47	142.515,47	142.515,47	0,00	0,00	38.065,88
2023 23000 16000 SEGURIDAD SOCIAL FUNC.SERVICIOS SOCIALES	391.074,77	58.483,55	449.558,32	362.975,29	362.975,29	362.975,29	0,00	0,00	86.583,03
2023 23000 16001 SEGURIDAD SOCIAL LABORALES BENESTAR SOCI	103.609,01	15.102,36	118.711,37	73.265,24	73.265,24	73.265,24	0,00	0,00	45.446,13
<b>TOTAL POLÍTICA...</b>	<b>1.954.833,27</b>	<b>310.569,38</b>	<b>2.265.402,65</b>	<b>2.011.944,13</b>	<b>2.011.944,13</b>	<b>2.011.944,13</b>	<b>0,00</b>	<b>0,00</b>	<b>253.458,52</b>
2023 23100 20200 ARRENDAMIENTO EDIFICIOS ACCION SOCIAL	50.000,00	0,00	50.000,00	27.580,48	27.580,48	27.580,48	0,00	0,00	22.419,52
2023 23100 22106 SUMINISTRO PRODUCTOS FARMACEUTICOS	6.700,00	0,00	6.700,00	609,39	609,39	609,39	0,00	0,00	6.090,61
2023 23100 22605 AYUDAS ASISTENCIALES BENESTAR SOCIAL	400.000,00	20.000,00	420.000,00	284.246,06	284.246,06	284.246,06	0,00	0,00	135.753,94
2023 23100 22799 TRABAJOS OTRAS EMPRESAS ACCION SOCIAL	40.000,00	0,00	40.000,00	39.006,07	39.006,07	39.006,07	0,00	0,00	993,93
2023 23100 23120 DIETAS LOCOMOCION ACCION SOCIAL	1.800,00	0,00	1.800,00	1.221,91	1.221,91	1.221,91	0,00	0,00	578,09
2023 23100 61900 INVERSION ESPACIOS ACCION SOCIAL	0,00	88.312,14	88.312,14	5.750,39	5.750,39	5.750,39	0,00	0,00	82.561,75
<b>TOTAL POLÍTICA...</b>	<b>498.500,00</b>	<b>108.312,14</b>	<b>606.812,14</b>	<b>358.414,30</b>	<b>358.414,30</b>	<b>358.414,30</b>	<b>0,00</b>	<b>0,00</b>	<b>248.397,84</b>
2023 23101 21900 OTRO MATERIAL EXCLUSION SOCIAL	20.000,00	0,00	20.000,00	23.012,97	23.012,97	23.012,97	0,00	0,00	-3.012,97
2023 23101 22199 SUMINISTROS VARIOS EXCLUSION SOCIAL	8.000,00	0,00	8.000,00	18.520,41	18.520,41	18.520,41	0,00	0,00	-10.520,41
2023 23101 22799 TRABAJOS OTRAS EMPRESAS EXCLUSION SOCIAL	835.000,00	170.000,00	1.005.000,00	751.640,55	751.640,55	751.640,55	0,00	0,00	253.359,45
2023 23101 48900 0,7% COOPERACIÓN AL DESARROLLO	329.982,77	0,00	329.982,77	315.000,00	315.000,00	315.000,00	0,00	0,00	14.982,77
2023 23101 62701 CENTRE BAIXA EXIGENCIA "ES GORG"	10,00	152.701,39	152.711,39	152.701,39	16.630,85	16.630,85	0,00	136.070,54	10,00
<b>TOTAL POLÍTICA...</b>	<b>1.192.992,77</b>	<b>322.701,39</b>	<b>1.515.694,16</b>	<b>1.260.875,32</b>	<b>1.124.804,78</b>	<b>1.124.804,78</b>	<b>0,00</b>	<b>136.070,54</b>	<b>254.818,84</b>
suma y sigue .....	36.876.270,28	25.488.542,91	62.364.813,19	42.040.599,19	41.666.387,03	41.595.710,02	70.677,01	374.212,16	20.324.214,00



LIQUIDACIÓN DEL PRESUPUESTO DE GASTOS. APLICACIONES PRESUPUESTARIAS  
I.-LIQUIDACIÓN DEL ESTADO DE GASTOS.

APLICACIÓN	CREDITOS PRESUPUESTARIO			GASTOS COMPROMETIDOS	OBLIGACIONES RECONOCIDAS NETAS	PAGOS	OBLIGACIONES PENDIENTES DE PAGO	REMANENTES DE CRÉDITO	
	INICIALES	MODIFICACIONES	DEFINITIVOS					COMPROMETIDO	NO COMPROMETIDO
2023 23200 48900 SUBVENCIONES ACCION SOCIAL 2023	70.000,00	0,00	70.000,00	67.554,86	67.554,86	67.554,86	0,00	0,00	2.445,14
2023 23200 48903 APORT.CONVENIOS VARIOS ACCION SOCIAL	254.000,00	37.000,00	291.000,00	291.000,00	291.000,00	291.000,00	0,00	0,00	0,00
TOTAL POLÍTICA...	324.000,00	37.000,00	361.000,00	358.554,86	358.554,86	358.554,86	0,00	0,00	2.445,14
2023 23201 21900 OTRO MATERIAL INFANCIA Y FAMILIA	4.000,00	0,00	4.000,00	6.725,64	6.725,64	6.725,64	0,00	0,00	-2.725,64
2023 23201 22605 AYUDAS ECONOMICAS INFANCIA Y FAMILIA	100.000,00	20.000,00	120.000,00	95.033,44	95.033,44	95.033,44	0,00	0,00	24.966,56
2023 23201 22799 TRABAJOS OTRAS EMPRESAS INFANCIA Y FAMILIA	170.000,00	40.000,00	210.000,00	129.198,37	129.198,37	129.198,37	0,00	0,00	80.801,63
TOTAL POLÍTICA...	274.000,00	60.000,00	334.000,00	230.957,45	230.957,45	230.957,45	0,00	0,00	103.042,55
2023 23202 22699 ACTIVIDADES DIVERSAS POLIT IGUALDAD	163.500,00	16.000,00	179.500,00	169.099,07	169.099,07	168.088,65	1.010,42	0,00	10.400,93
TOTAL POLÍTICA...	163.500,00	16.000,00	179.500,00	169.099,07	169.099,07	168.088,65	1.010,42	0,00	10.400,93
2023 23203 22699 GASTOS VARIOS VOLUNTARIADO	20.000,00	0,00	20.000,00	17.076,98	17.076,98	17.076,98	0,00	0,00	2.923,02
2023 23203 22799 TRABAJOS OTRAS EMPRESAS VOLUNTARIADO	15.000,00	18.000,00	33.000,00	35.717,27	35.717,27	35.717,27	0,00	0,00	-2.717,27
2023 23203 48900 SUBVENCION LOCAL PLATAFORMA SOCIO-SANIT.	24.500,00	0,00	24.500,00	24.500,00	24.500,00	24.500,00	0,00	0,00	0,00
TOTAL POLÍTICA...	59.500,00	18.000,00	77.500,00	77.294,25	77.294,25	77.294,25	0,00	0,00	205,75
2023 23300 20400 RENTING ELEMENTOS TRANSPORTE DEPENDENCIA	40.800,00	0,00	40.800,00	0,00	0,00	0,00	0,00	0,00	40.800,00
2023 23300 21400 REPARACION MAT.TRANSPORTE DEPENDENCIA	1.800,00	0,00	1.800,00	1.176,12	1.176,12	1.176,12	0,00	0,00	623,88
2023 23300 21900 OTRO MATERIAL DEPENDENCIA	2.500,00	0,00	2.500,00	16.404,93	16.404,93	16.404,93	0,00	0,00	-13.904,93
Suma y sigue .....	37.742.370,28	25.619.542,91	63.361.913,19	42.894.085,87	42.519.873,71	42.448.186,28	71.687,43	374.212,16	20.467.827,32






LIQUIDACIÓN DEL PRESUPUESTO DE GASTOS. APLICACIONES PRESUPUESTARIAS  
I.-LIQUIDACIÓN DEL ESTADO DE GASTOS.

APLICACIÓN	CREDITOS PRESUPUESTARIO			GASTOS COMPROMETIDOS	OBLIGACIONES RECONOCIDAS NETAS	PAGOS	OBLIGACIONES PENDIENTES DE PAGO	REMANENTES DE CRÉDITO	
	INICIALES	MODIFICACIONES	DEFINITIVOS					COMPROMETIDO	NO COMPROMETIDO
2023 23300 22104 SUMINISTRO VESTUARIO DEPENDENCIA	9.000,00	0,00	9.000,00	8.494,63	8.494,63	8.494,63	0,00	0,00	505,37
2023 23300 22799 TRABAJOS OTRAS EMPRESAS DEPENDENCIA	560.000,00	0,00	560.000,00	358.994,31	358.994,31	358.994,31	0,00	0,00	201.005,69
TOTAL POLÍTICA...	614.100,00	0,00	614.100,00	385.069,99	385.069,99	385.069,99	0,00	0,00	229.030,01
2023 23301 21900 OTRO MATERIAL "GENT GRAN"	10.000,00	0,00	10.000,00	11.202,52	11.202,52	11.202,52	0,00	0,00	-1.202,52
2023 23301 22799 TRABAJOS OTRAS EMPRESAS "GENT GRAN"	30.000,00	50.000,00	80.000,00	59.024,69	59.024,69	59.024,69	0,00	0,00	20.975,31
TOTAL POLÍTICA...	40.000,00	50.000,00	90.000,00	70.227,21	70.227,21	70.227,21	0,00	0,00	19.772,79
2023 24100 14300 OTRO PERSONAL SOIB "REACTIVA 2022-2023"	438.742,14	2.210,32	440.952,46	275.253,91	275.253,91	275.253,91	0,00	0,00	165.698,55
2023 24100 14301 SOIB JOVES QUALIFICATS 2022-2023	240.676,03	6.017,24	246.693,27	233.787,49	233.787,49	233.787,49	0,00	0,00	12.905,78
2023 24100 14302 OTRO PERSONAL SOIB - AODL	62.497,56	16.438,39	78.935,95	70.603,18	70.603,18	70.603,18	0,00	0,00	8.332,77
2023 24100 14303 OTRO PERSONAL SOIB DONA 2022-2023	11.247,16	18.072,60	29.319,76	23.805,24	23.805,24	23.805,24	0,00	0,00	5.514,52
2023 24100 14304 OTRO PERSONAL SOIB - PROJECTE MIXT -30	10,00	0,00	10,00	0,00	0,00	0,00	0,00	0,00	10,00
2023 24100 14305 OTRO PERSONAL SOIB - PROJECTE MIXT +30	106.313,37	2.658,77	108.972,14	107.264,48	107.264,48	107.264,48	0,00	0,00	1.707,66
2023 24100 16000 SEGURIDAD SOCIAL SOIB REACTIVA 2022-2023	156.977,72	3.923,67	160.901,39	101.409,79	101.409,79	101.409,79	0,00	0,00	59.491,60
2023 24100 16001 SEGURIDAD SOCIAL SOIB JOVES QUALIFICATS	90.658,10	2.266,57	92.924,67	71.057,43	71.057,43	71.057,43	0,00	0,00	21.867,24
2023 24100 16002 SEGURIDAD SOCIAL PERSONAL SOIB AODL	22.537,83	5.331,19	27.869,02	25.574,96	25.574,96	25.574,96	0,00	0,00	2.294,06
2023 24100 16003 SEGURIDAD SOCIAL SOIB DONA	4.095,35	6.178,28	10.273,63	6.644,96	6.644,96	6.644,96	0,00	0,00	3.628,67
Suma y sigue .....	39.485.125,54	25.732.639,94	65.217.765,48	44.247.203,46	43.872.991,30	43.801.303,87	71.687,43	374.212,16	20.970.562,02



LIQUIDACIÓN DEL PRESUPUESTO DE GASTOS. APLICACIONES PRESUPUESTARIAS  
I.-LIQUIDACIÓN DEL ESTADO DE GASTOS.

APLICACIÓN	CREDITOS PRESUPUESTARIO			GASTOS COMPROMETIDOS	OBLIGACIONES RECONOCIDAS NETAS	PAGOS	OBLIGACIONES PENDIENTES DE PAGO	REMANENTES DE CRÉDITO	
	INICIALES	MODIFICACIONES	DEFINITIVOS					COMPROMETIDO	NO COMPROMETIDO
2023 24100 16004 SEGURIDAD SOCIAL SOIB PROJECTE MIXT -30	10,00	0,00	10,00	0,00	0,00	0,00	0,00	0,00	10,00
2023 24100 16005 SEGURIDAD SOCIAL SOIB PROJECTE MIXT +30	19.164,24	478,93	19.643,17	12.201,42	12.201,42	12.201,42	0,00	0,00	7.441,75
2023 24100 22699 GASTOS DIVERSOS PROGRAMAS SOIB	30.000,00	-19.643,76	10.356,24	8.419,70	8.419,70	8.419,70	0,00	0,00	1.936,54
<b>TOTAL POLÍTICA...</b>	<b>1.182.929,50</b>	<b>43.932,20</b>	<b>1.226.861,70</b>	<b>936.022,56</b>	<b>936.022,56</b>	<b>936.022,56</b>	<b>0,00</b>	<b>0,00</b>	<b>290.839,14</b>
2023 24120 12001 SUELDOS GRUPO A2 SERVEI OCUPACIÓ	14.626,98	365,68	14.992,66	11.119,94	11.119,94	11.119,94	0,00	0,00	3.872,72
2023 24120 12006 TRIENIOS SERVEI OCUPACIÓ	3.716,44	93,24	3.809,68	2.825,52	2.825,52	2.825,52	0,00	0,00	984,16
2023 24120 12100 COMPLEMENTO DESTINO SERVEI OCUPACIÓ	9.248,82	231,28	9.480,10	7.031,33	7.031,33	7.031,33	0,00	0,00	2.448,77
2023 24120 12101 COMPLEMENTO ESPECIFICO SERVEI OCUPACIO	15.745,72	393,64	16.139,36	30.598,69	30.598,69	30.598,69	0,00	0,00	-14.459,33
2023 24120 12103 OTROS COMPLEMENTOS SERVEI OCUPACIO	1.206,25	30,16	1.236,41	917,16	917,16	917,16	0,00	0,00	319,25
2023 24120 13000 RETRIBUCIONES BASICAS LABORALES SERVEI O	30.100,80	752,35	30.853,15	30.272,85	30.272,85	30.272,85	0,00	0,00	580,30
2023 24120 13002 OTRAS REMUNERACIONES LABORALES SERV OCUP	22.931,22	18.796,51	41.727,73	31.666,83	31.666,83	31.666,83	0,00	0,00	10.060,90
2023 24120 16000 SEGURIDAD SOCIAL FUNC.SERVEI OCUPACIO	13.102,97	327,68	13.430,65	13.253,33	13.253,33	13.253,33	0,00	0,00	177,32
2023 24120 16001 SEGURIDAD SOCIAL LABORALES EIVISSA OCUPA	19.671,65	5.448,99	25.120,64	27.863,60	27.863,60	27.863,60	0,00	0,00	-2.742,96
2023 24120 22000 MATERIAL OFICINA SERVEI OCUPACIO	1.500,00	0,00	1.500,00	1.391,98	1.391,98	1.391,98	0,00	0,00	108,02
2023 24120 22001 PRENSA, REVISTAS Y LIBROS SERV.OCUPACIO	5.000,00	480,00	5.480,00	1.722,19	1.722,19	1.722,19	0,00	0,00	3.757,81
<b>Suma y sigue .....</b>	<b>39.671.150,63</b>	<b>25.740.394,64</b>	<b>65.411.545,27</b>	<b>44.426.488,00</b>	<b>44.052.275,84</b>	<b>43.980.588,41</b>	<b>71.687,43</b>	<b>374.212,16</b>	<b>20.985.057,27</b>



LIQUIDACIÓN DEL PRESUPUESTO DE GASTOS. APLICACIONES PRESUPUESTARIAS  
I.-LIQUIDACIÓN DEL ESTADO DE GASTOS.

APLICACIÓN	CREDITOS PRESUPUESTARIO			GASTOS COMPROMETIDOS	OBLIGACIONES RECONOCIDAS NETAS	PAGOS	OBLIGACIONES PENDIENTES DE PAGO	REMANENTES DE CRÉDITO	
	INICIALES	MODIFICACIONES	DEFINITIVOS					COMPROMETIDO	NO COMPROMETIDO
2023 24120 22400 PRIMAS DE SEGUROS SERVEI OCUPACIO	2.500,00	91,50	2.591,50	308,89	308,89	308,89	0,00	0,00	2.282,61
2023 24120 22602 PUBLICIDAD Y PROPAGANDA SERVEI OCUPACIO	2.000,00	0,00	2.000,00	0,00	0,00	0,00	0,00	0,00	2.000,00
2023 24120 22699 GASTOS DIVERSOS SERVEI OCUPACIÓ	3.500,00	0,00	3.500,00	3.669,40	3.669,40	3.669,40	0,00	0,00	-169,40
2023 24120 22799 TRABAJOS OTRAS EMPRESAS SERVEI OCUPACIO	50.000,00	7.935,62	57.935,62	33.234,56	33.234,56	33.234,56	0,00	0,00	24.701,06
TOTAL POLÍTICA...	194.850,85	34.946,65	229.797,50	195.876,27	195.876,27	195.876,27	0,00	0,00	33.921,23
2023 31100 20300 RENTING DESFIBRILADORES SALUD PÚBLICA	17.500,00	0,00	17.500,00	9.915,99	9.915,99	9.915,99	0,00	0,00	7.584,01
2023 31100 22799 TRABAJOS OTRAS EMPRESAS ACC.PUBLIC.SALUD	95.000,00	0,00	95.000,00	79.924,14	79.924,14	79.924,14	0,00	0,00	15.075,86
TOTAL POLÍTICA...	112.500,00	0,00	112.500,00	89.840,13	89.840,13	89.840,13	0,00	0,00	22.659,87
2023 32000 12001 SUELDOS GRUPO A2 EDUCACION	43.880,94	1.097,04	44.977,98	51.440,29	51.440,29	51.440,29	0,00	0,00	-6.462,31
2023 32000 12003 SUELDOS GRUPO C1 EDUCACION	112.026,80	11.412,66	123.439,46	115.753,10	115.753,10	115.753,10	0,00	0,00	7.686,36
2023 32000 12004 SUELDOS GRUPO C2 EDUCACION	9.495,72	237,40	9.733,12	9.780,62	9.780,62	9.780,62	0,00	0,00	-47,50
2023 32000 12006 TRIENIOS EDUCACIÓN	22.524,14	564,97	23.089,11	24.856,55	24.856,55	24.856,55	0,00	0,00	-1.767,44
2023 32000 12100 COMPLEMENTO DESTINO EDUCACIÓN	85.791,72	9.346,72	95.138,44	95.445,86	95.445,86	95.445,86	0,00	0,00	-307,42
2023 32000 12101 COMPLEMENTO ESPECIFICO EDUCACION	122.536,11	20.538,40	143.074,51	142.488,09	142.488,09	142.488,09	0,00	0,00	586,42
2023 32000 12103 OTROS COMPLEMENTOS EDUCACIÓN	15.384,95	1.231,84	16.616,79	16.389,61	16.389,61	16.389,61	0,00	0,00	227,18
2023 32000 13000 RETRIBUCIONES BASICAS EDUCACION	158.998,57	3.972,88	162.971,45	166.293,15	166.293,15	166.293,15	0,00	0,00	-3.321,70
Suma y sigue .....	40.412.289,58	25.796.823,67	66.209.113,25	45.175.988,25	44.801.776,09	44.730.088,66	71.687,43	374.212,16	21.033.125,00



LIQUIDACIÓN DEL PRESUPUESTO DE GASTOS. APLICACIONES PRESUPUESTARIAS  
I.-LIQUIDACIÓN DEL ESTADO DE GASTOS.

APLICACIÓN	CREDITOS PRESUPUESTARIO			GASTOS COMPROMETIDOS	OBLIGACIONES RECONOCIDAS NETAS	PAGOS	OBLIGACIONES PENDIENTES DE PAGO	REMANENTES DE CRÉDITO	
	INICIALES	MODIFICACIONES	DEFINITIVOS					COMPROMETIDO	NO COMPROMETIDO
2023 32000 13002 OTRAS REMUNERACIONES EDUCACION	138.345,44	57.572,68	195.918,12	167.670,74	167.670,74	167.670,74	0,00	0,00	28.247,38
2023 32000 14300 OTRO PERSONAL EDUCACIÓN - ESCOLETES	15.000,00	0,00	15.000,00	0,00	0,00	0,00	0,00	0,00	15.000,00
2023 32000 16000 SEGURIDAD SOCIAL FUNC.EDUCACION	127.582,75	15.073,59	142.656,34	139.487,10	139.487,10	139.487,10	0,00	0,00	3.169,24
2023 32000 16001 SEGURIDAD SOCIAL LABORAL EDUCACION	111.926,61	17.395,89	129.322,50	107.122,15	107.122,15	107.122,15	0,00	0,00	22.200,35
2023 32000 21200 MANTENIMIENTO EDIFICIOS COLEGIOS	150.000,00	60.000,00	210.000,00	225.730,78	225.730,78	225.730,78	0,00	0,00	-15.730,78
2023 32000 2120022 MANTENIMIENTO EDIFICIOS COLEGIOS 2022	0,00	1.159.648,29	1.159.648,29	1.092.435,93	1.092.435,93	1.092.435,93	0,00	0,00	67.212,36
2023 32000 22001 MATERIAL DIDACTICO EDUCACIÓN ESPECIAL	5.000,00	0,00	5.000,00	3.221,52	3.221,52	3.221,52	0,00	0,00	1.778,48
2023 32000 22100 SUMINISTRO ENERGIA ELECTRICA ESCUELAS	160.000,00	235.000,00	395.000,00	396.455,21	396.455,21	396.455,21	0,00	0,00	-1.455,21
2023 32000 22103 SUMINISTRO COMBUSTIBLE ESCUELAS	40.000,00	0,00	40.000,00	16.808,83	16.808,83	16.808,83	0,00	0,00	23.191,17
2023 32000 22104 SUMINISTRO VESTUARIO BEDELES EDUCACION	3.000,00	0,00	3.000,00	3.170,41	3.170,41	3.170,41	0,00	0,00	-170,41
2023 32000 22699 PLAN MUNICIPAL DE INFANCIA I ADOLESCENCI	45.000,00	52.747,75	97.747,75	53.816,76	53.816,76	47.063,48	6.753,28	0,00	43.930,99
2023 32000 22799 TRABAJOS OTRAS EMPRESAS EDUCACION	15.000,00	47.206,46	62.206,46	55.581,24	55.581,24	55.581,24	0,00	0,00	6.625,22
2023 32000 48000 AYUDAS LIBROS DE TEXTO	100.000,00	-17.206,46	82.793,54	82.793,54	82.793,54	82.793,54	0,00	0,00	0,00
2023 32000 65000 OTRAS INVERSIONES COLEGIOS	0,00	137.413,23	137.413,23	0,00	0,00	0,00	0,00	0,00	137.413,23
2023 32000 6500022 OTRAS INVERSIONES COLEGIOS 2022	0,00	210.941,40	210.941,40	183.713,95	183.713,95	183.713,95	0,00	0,00	27.227,45
TOTAL POLÍTICA...	1.481.493,75	2.024.194,74	3.505.688,49	3.150.455,43	3.150.455,43	3.143.702,15	6.753,28	0,00	355.233,06
Suma y sigue .....	41.323.144,38	27.772.616,50	69.095.760,88	47.703.996,41	47.329.784,25	47.251.343,54	78.440,71	374.212,16	21.391.764,47




LIQUIDACIÓN DEL PRESUPUESTO DE GASTOS. APLICACIONES PRESUPUESTARIAS  
I.-LIQUIDACIÓN DEL ESTADO DE GASTOS.

APLICACIÓN	CREDITOS PRESUPUESTARIO			GASTOS COMPROMETIDOS	OBLIGACIONES RECONOCIDAS NETAS	PAGOS	OBLIGACIONES PENDIENTES DE PAGO	REMANENTES DE CRÉDITO	
	INICIALES	MODIFICACIONES	DEFINITIVOS					COMPROMETIDO	NO COMPROMETIDO
2023 32100 21900 OTRO MATERIAL ESCOLETAS	2.000,00	10.000,00	12.000,00	14.189,85	14.189,85	14.189,85	0,00	0,00	-2.189,85
2023 32100 22001 MATERIAL DIDACTICO ESCOLETAS	5.000,00	0,00	5.000,00	1.975,44	1.975,44	1.975,44	0,00	0,00	3.024,56
2023 32100 22104 SUMINISTRO VESTUARIO ESCOLETAS	2.500,00	0,00	2.500,00	5.434,66	5.434,66	5.434,66	0,00	0,00	-2.934,66
2023 32100 22105 SUMINISTRO PROD.ALIMENTICIOS ESCOLETAS	25.000,00	5.000,00	30.000,00	26.619,94	26.619,94	26.619,94	0,00	0,00	3.380,06
2023 32100 22106 SUMINISTRO PROD.FARMACEUTICOS ESCOLETAS	500,00	0,00	500,00	54,15	54,15	54,15	0,00	0,00	445,85
2023 32100 22799 TRABAJOS OTRAS EMPRESAS ESCOLETAS	45.000,00	64.315,68	109.315,68	91.709,11	91.709,11	91.709,11	0,00	0,00	17.606,57
<b>TOTAL POLÍTICA...</b>	<b>80.000,00</b>	<b>79.315,68</b>	<b>159.315,68</b>	<b>139.983,15</b>	<b>139.983,15</b>	<b>139.983,15</b>	<b>0,00</b>	<b>0,00</b>	<b>19.332,53</b>
2023 32600 22699 ACTIVIDAD DIVERSAS PLAN MUNICIPAL DROGAS	38.000,00	-30.000,00	8.000,00	8.659,34	8.659,34	8.659,34	0,00	0,00	-659,34
2023 32600 22799 TRABAJOS OTRAS EMPRESAS PLAN DROGAS	42.148,79	0,00	42.148,79	11.843,73	11.843,73	11.843,73	0,00	0,00	30.305,06
<b>TOTAL POLÍTICA...</b>	<b>80.148,79</b>	<b>-30.000,00</b>	<b>50.148,79</b>	<b>20.503,07</b>	<b>20.503,07</b>	<b>20.503,07</b>	<b>0,00</b>	<b>0,00</b>	<b>29.645,72</b>
2023 33000 12000 SUELDOS GRUPO A1 CULTURA	66.535,60	1.663,28	68.198,88	65.002,40	65.002,40	65.002,40	0,00	0,00	3.196,48
2023 33000 12001 SUELDOS GRUPO A2 CULTURA	14.626,98	365,68	14.992,66	15.065,74	15.065,74	15.065,74	0,00	0,00	-73,08
2023 33000 12003 SUELDOS GRUPO C1 CULTURA	33.608,04	840,18	34.448,22	34.615,08	34.615,08	34.615,08	0,00	0,00	-166,86
2023 33000 12004 SUELDOS GRUPO C2 CULTURA	142.435,80	3.561,00	145.996,80	148.542,76	148.542,76	148.542,76	0,00	0,00	-2.545,96
2023 33000 12005 SUELDOS GRUPO AGRUP PROF CULTURA	17.404,80	435,12	17.839,92	17.927,00	17.927,00	17.927,00	0,00	0,00	-87,08
2023 33000 12006 TRIENIOS CULTURA	60.038,13	1.503,09	61.541,22	61.434,47	61.434,47	61.434,47	0,00	0,00	106,75
<b>Suma y sigue .....</b>	<b>41.817.942,52</b>	<b>27.830.300,53</b>	<b>69.648.243,05</b>	<b>48.207.070,08</b>	<b>47.832.857,92</b>	<b>47.754.417,21</b>	<b>78.440,71</b>	<b>374.212,16</b>	<b>21.441.172,97</b>



LIQUIDACIÓN DEL PRESUPUESTO DE GASTOS. APLICACIONES PRESUPUESTARIAS  
I.-LIQUIDACIÓN DEL ESTADO DE GASTOS.

APLICACIÓN	CREDITOS PRESUPUESTARIO			GASTOS COMPROMETIDOS	OBLIGACIONES RECONOCIDAS NETAS	PAGOS	OBLIGACIONES PENDIENTES DE PAGO	REMANENTES DE CRÉDITO	
	INICIALES	MODIFICACIONES	DEFINITIVOS					COMPROMETIDO	NO COMPROMETIDO
2023 33000 12100 COMPLEMENTO DESTINO CULTURA	162.809,54	14.807,87	177.617,41	177.787,12	177.787,12	177.787,12	0,00	0,00	-169,71
2023 33000 12101 COMPLEMENTO ESPECIFICO CULTURA	244.110,06	55.782,44	299.892,50	301.815,09	301.815,09	301.815,09	0,00	0,00	-1.922,59
2023 33000 12103 OTROS COMPLEMENTOS CULTURA	22.709,98	567,77	23.277,75	23.211,78	23.211,78	23.211,78	0,00	0,00	65,97
2023 33000 13000 RETRIBUCIONES BASICAS CULTURA	128.193,80	3.203,36	131.397,16	115.494,65	115.494,65	115.494,65	0,00	0,00	15.902,51
2023 33000 13002 OTRAS REMUNERACIONES CULTURA	101.548,75	100.406,90	201.955,65	106.326,46	106.326,46	106.326,46	0,00	0,00	95.629,19
2023 33000 14300 OTRO PERSONAL ESCUELA DE VERANO 2023	241.265,36	6.031,86	247.297,22	322.006,76	322.006,76	322.006,76	0,00	0,00	-74.709,54
2023 33000 16000 SEGURIDAD SOCIAL FUNC.CULTURA	246.861,98	24.102,22	270.964,20	277.867,13	277.867,13	277.867,13	0,00	0,00	-6.902,93
2023 33000 16001 SEGURIDAD SOCIAL LABORAL CULTURA	87.859,33	29.578,29	117.437,62	87.816,64	87.816,64	87.816,64	0,00	0,00	29.620,98
2023 33000 16002 SEGURIDAD SOC OTRO PERSONAL ESCUELA VERA	93.292,46	2.332,24	95.624,70	113.011,35	113.011,35	113.011,35	0,00	0,00	-17.386,65
<b>TOTAL POLÍTICA...</b>	<b>1.663.300,61</b>	<b>245.181,30</b>	<b>1.908.481,91</b>	<b>1.867.924,43</b>	<b>1.867.924,43</b>	<b>1.867.924,43</b>	<b>0,00</b>	<b>0,00</b>	<b>40.557,48</b>
2023 33210 21900 OTRO INMOVILIZADO MATERIAL ARCHIVO/BIBL.	12.000,00	0,00	12.000,00	9.546,70	9.546,70	9.546,70	0,00	0,00	2.453,30
2023 33210 22001 PRENSA, REVISTA Y LIBROS ARCHIVO/BIBLIOT	15.000,00	7.500,00	22.500,00	20.507,24	20.507,24	20.507,24	0,00	0,00	1.992,76
2023 33210 22606 REUNIONES Y CONFERENCIAS ARCHIVO/BIBL.	12.000,00	0,00	12.000,00	11.775,60	11.775,60	11.775,60	0,00	0,00	224,40
2023 33210 22699 GASTOS DIVERSOS ARCHIVO/BIBLIOTECA	8.000,00	-3.000,00	11.000,00	12.731,28	12.731,28	12.731,28	0,00	0,00	-1.731,28
2023 33210 22799 TRABAJOS OTRAS EMPRESAS BIBLIOTECA	35.000,00	0,00	35.000,00	31.848,78	31.848,78	31.848,78	0,00	0,00	3.151,22
<b>Suma y sigue .....</b>	<b>43.228.593,78</b>	<b>28.077.613,48</b>	<b>71.306.207,26</b>	<b>49.818.816,66</b>	<b>49.444.604,50</b>	<b>49.366.163,79</b>	<b>78.440,71</b>	<b>374.212,16</b>	<b>21.487.390,60</b>



LIQUIDACIÓN DEL PRESUPUESTO DE GASTOS. APLICACIONES PRESUPUESTARIAS  
I.-LIQUIDACIÓN DEL ESTADO DE GASTOS.

APLICACIÓN	CREDITOS PRESUPUESTARIO			GASTOS COMPROMETIDOS	OBLIGACIONES RECONOCIDAS NETAS	PAGOS	OBLIGACIONES PENDIENTES DE PAGO	REMANENTES DE CRÉDITO	
	INICIALES	MODIFICACIONES	DEFINITIVOS					COMPROMETIDO	NO COMPROMETIDO
2023 33210 62900 ADQUISICION LIBROS ARCHIVO/BIBLIOTECA	40.000,00	0,00	40.000,00	39.921,80	39.921,80	39.921,80	0,00	0,00	78,20
TOTAL POLÍTICA...	122.000,00	10.500,00	132.500,00	126.331,40	126.331,40	126.331,40	0,00	0,00	6.168,60
2023 33300 21200 MANTENIMIENTO EDIFICIOS MUSEOS	0,00	30.000,00	30.000,00	29.526,41	29.526,41	29.526,41	0,00	0,00	473,59
2023 33300 22699 GASTOS DIVERSOS MUSEOS	10.000,00	0,00	10.000,00	3.075,84	3.075,84	3.075,84	0,00	0,00	6.924,16
2023 33300 22799 TRABAJOS OTRAS EMPRESAS MUSEOS	96.120,00	0,00	96.120,00	93.358,44	93.358,44	93.358,44	0,00	0,00	2.761,56
2023 33300 41000 APORTACION PATRONATO M.A.C.E. CORRIENTE	342.290,00	0,00	342.290,00	295.016,62	295.016,62	194.768,47	100.248,15	0,00	47.273,38
2023 33300 71000 APORTACION PATRONATO M.A.C.E. INVERSION	13.200,00	0,00	13.200,00	12.800,00	12.800,00	5.500,00	7.300,00	0,00	400,00
TOTAL POLÍTICA...	461.610,00	30.000,00	491.610,00	433.777,31	433.777,31	326.229,16	107.548,15	0,00	57.832,69
2023 33400 22609 ACTIVIDADES DIVERSAS SUEÑOS DE LIBERTAD	40.000,00	0,00	40.000,00	47.963,96	47.963,96	47.963,96	0,00	0,00	-7.963,96
2023 33400 22699 ACTIVIDADES DIVERSAS FESTIVAL JAZZ	80.000,00	8.024,00	88.024,00	99.311,57	99.311,57	99.311,57	0,00	0,00	-11.287,57
2023 33400 22799 TRABAJOS OTRAS EMPRESAS CULTURA	100.000,00	271.362,38	371.362,38	344.670,83	344.670,83	342.893,03	1.777,80	0,00	26.691,55
2023 33400 48901 APORTACION CONVENIOS CULTURA	15.000,00	45.000,00	60.000,00	26.278,32	26.278,32	26.278,32	0,00	0,00	33.721,68
2023 33400 6270019 PROYECTO CASA DE LA MUSICA 2019	0,00	339.599,71	339.599,71	80.400,00	0,00	0,00	0,00	80.400,00	259.199,71
2023 33400 6270020 PROYECTO CASA DE LA MUSICA 2020	0,00	1.815,00	1.815,00	1.815,00	0,00	0,00	0,00	1.815,00	0,00
TOTAL POLÍTICA...	235.000,00	665.801,09	900.801,09	600.439,68	518.224,68	516.446,88	1.777,80	82.215,00	300.361,41
2023 33401 22799 TRABAJOS OTRAS EMPRESAS NORM.LINGÜISTICA	31.000,00	0,00	31.000,00	27.107,40	27.107,40	27.107,40	0,00	0,00	3.892,60
Suma y sigue .....	43.996.203,78	28.773.414,57	72.769.618,35	50.920.062,85	50.463.635,69	50.275.869,03	187.766,66	456.427,16	21.849.555,50



LIQUIDACIÓN DEL PRESUPUESTO DE GASTOS. APLICACIONES PRESUPUESTARIAS  
I.-LIQUIDACIÓN DEL ESTADO DE GASTOS.

APLICACIÓN	CREDITOS PRESUPUESTARIO			GASTOS COMPROMETIDOS	OBLIGACIONES RECONOCIDAS NETAS	PAGOS	OBLIGACIONES PENDIENTES DE PAGO	REMANENTES DE CRÉDITO	
	INICIALES	MODIFICACIONES	DEFINITIVOS					COMPROMETIDO	NO COMPROMETIDO
2023 33401 48900 CONVENIOS CURSOS CATALAN	22.500,00	0,00	22.500,00	24.682,39	24.682,39	24.682,39	0,00	0,00	-2.182,39
2023 33401 48901 CONVENIOS CENTRE AUTOAPRENENTATGE LING	17.000,00	0,00	17.000,00	11.880,00	11.880,00	11.880,00	0,00	0,00	5.120,00
<b>TOTAL POLÍTICA...</b>	<b>70.500,00</b>	<b>0,00</b>	<b>70.500,00</b>	<b>63.669,79</b>	<b>63.669,79</b>	<b>63.669,79</b>	<b>0,00</b>	<b>0,00</b>	<b>6.830,21</b>
2023 33402 22608 ALOJAMIENTOS Y DESPLAZ.ACTOS CAN VENTOSA	24.000,00	0,00	24.000,00	7.423,37	7.423,37	7.423,37	0,00	0,00	16.576,63
2023 33402 22609 PROGRAMACION CULTURAL CAN VENTOSA	100.000,00	0,00	100.000,00	113.901,51	113.901,51	113.901,51	0,00	0,00	-13.901,51
2023 33402 22799 TRABAJOS ASISTENCIA TECNICA CAN VENTOSA	70.000,00	0,00	70.000,00	48.334,29	48.334,29	48.334,29	0,00	0,00	21.665,71
<b>TOTAL POLÍTICA...</b>	<b>194.000,00</b>	<b>0,00</b>	<b>194.000,00</b>	<b>169.659,17</b>	<b>169.659,17</b>	<b>169.659,17</b>	<b>0,00</b>	<b>0,00</b>	<b>24.340,83</b>
2023 33403 41000 APORTACION PATRONATO MUSICA CORRIENTE	676.180,00	0,00	676.180,00	654.009,24	654.009,24	654.009,24	0,00	0,00	22.170,76
2023 33403 41001 APORT.EXTRAORD.PATRONATO MUSICA CORRIENT	0,00	60.000,00	60.000,00	60.000,00	60.000,00	60.000,00	0,00	0,00	0,00
2023 33403 71000 APORTACION PATRONATO MUSICA INVERSION	3.800,00	0,00	3.800,00	2.113,55	2.113,55	2.113,55	0,00	0,00	1.686,45
<b>TOTAL POLÍTICA...</b>	<b>679.980,00</b>	<b>60.000,00</b>	<b>739.980,00</b>	<b>716.122,79</b>	<b>716.122,79</b>	<b>716.122,79</b>	<b>0,00</b>	<b>0,00</b>	<b>23.857,21</b>
2023 33600 20500 RENTING MOBILIARIO PATRIMONIO	1.150,00	0,00	1.150,00	862,20	862,20	862,20	0,00	0,00	287,80
2023 33600 21000 MANTENIMIENTO Y CONSERVACION PATRIMONIO	30.000,00	0,00	30.000,00	17.713,07	17.713,07	17.713,07	0,00	0,00	12.286,93
2023 33600 22706 ESTUDIOS Y TRABAJOS TECNICOS PATRIMONIO	40.000,00	0,00	40.000,00	45.298,86	45.298,86	45.298,86	0,00	0,00	-5.298,86
2023 33600 22799 TRABAJOS OTRAS EMPRESAS PATRIMONIO	10.000,00	0,00	10.000,00	17.067,20	17.067,20	17.067,20	0,00	0,00	-7.067,20
2023 33600 46701 APORTACION CONSORCI EIVISSA PATRIMONI	102.853,34	0,00	102.853,34	102.590,19	102.590,19	102.590,19	0,00	0,00	263,15
Suma y sigue .....	45.093.687,12	28.833.414,57	73.927.101,69	52.025.938,72	51.569.511,56	51.381.744,90	187.766,66	456.427,16	21.901.162,97





LIQUIDACIÓN DEL PRESUPUESTO DE GASTOS. APLICACIONES PRESUPUESTARIAS  
I.-LIQUIDACIÓN DEL ESTADO DE GASTOS.

APLICACIÓN	CREDITOS PRESUPUESTARIO			GASTOS COMPROMETIDOS	OBLIGACIONES RECONOCIDAS NETAS	PAGOS	OBLIGACIONES PENDIENTES DE PAGO	REMANENTES DE CRÉDITO	
	INICIALES	MODIFICACIONES	DEFINITIVOS					COMPROMETIDO	NO COMPROMETIDO
2023 33600 46702 APORTACION GASTOS CTES CONSORCIO PATRIM	75.000,00	0,00	75.000,00	63.276,00	63.276,00	63.276,00	0,00	0,00	11.724,00
2023 33600 48100 PREMIOS Y BECAS ESTUDIO PATRIMONIO	4.000,00	0,00	4.000,00	4.000,00	4.000,00	4.000,00	0,00	0,00	0,00
2023 33600 48900 APORTACION GRUPO CIUDADES PATRIMONIO	60.000,00	0,00	60.000,00	60.000,00	60.000,00	60.000,00	0,00	0,00	0,00
2023 33600 48901 CONVENIO ASOCIACION ASTRONOMICA DE IBIZA	30.000,00	0,00	30.000,00	30.000,00	30.000,00	30.000,00	0,00	0,00	0,00
2023 33600 49000 CUOTA CIUDADES PATRIMONIO MUNDIAL	7.500,00	0,00	7.500,00	2.876,80	2.876,80	2.876,80	0,00	0,00	4.623,20
2023 33600 6000020 ADQUISICION TERRENO HOSPITAL VELL 2020	0,00	31.717,72	31.717,72	0,00	0,00	0,00	0,00	0,00	31.717,72
2023 33600 68200 INVERSION CONSERVACION PATRIMONIO	0,00	92.000,00	92.000,00	3.097,60	3.097,60	3.097,60	0,00	0,00	88.902,40
2023 33600 6820022 INVERSION CONSERVACION PATRIMONIO 2022	0,00	272.886,33	272.886,33	251.780,39	251.780,39	251.780,39	0,00	0,00	21.105,94
2023 33600 68201 IVA CESION SOLAR STA.MARGARITA A IBAVI	0,00	286.163,07	286.163,07	286.163,07	286.163,07	286.163,07	0,00	0,00	0,00
2023 33600 76701 APORTACION CONSORCI EIVISSA PATRIMONI	466.666,67	0,00	466.666,67	466.666,67	466.666,67	466.666,67	0,00	0,00	0,00
<b>TOTAL POLÍTICA...</b>	<b>827.170,01</b>	<b>682.767,12</b>	<b>1.509.937,13</b>	<b>1.351.392,05</b>	<b>1.351.392,05</b>	<b>1.351.392,05</b>	<b>0,00</b>	<b>0,00</b>	<b>158.545,08</b>
2023 33700 20500 RENTING MOBILIARIO JOVENTUD	3.200,00	0,00	3.200,00	3.279,10	3.279,10	3.279,10	0,00	0,00	-79,10
2023 33700 21900 OTRO MATERIAL JUVENTUD	8.000,00	0,00	8.000,00	17.550,87	17.550,87	17.550,87	0,00	0,00	-9.550,87
2023 33700 22001 PRENSA, REVISTAS Y LIBROS JUVENTUD	2.000,00	0,00	2.000,00	828,00	828,00	828,00	0,00	0,00	1.172,00
2023 33700 22300 TRANSPORTES JUVENTUD	19.000,00	0,00	19.000,00	16.794,32	16.794,32	16.794,32	0,00	0,00	2.205,68
<b>Suma y sigue .....</b>	<b>45.769.053,79</b>	<b>29.516.181,69</b>	<b>75.285.235,48</b>	<b>53.232.251,54</b>	<b>52.775.824,38</b>	<b>52.588.057,72</b>	<b>187.766,66</b>	<b>456.427,16</b>	<b>22.052.983,94</b>

Codi Validació: 7FX7XGM3A6PXWJ7ZE4JKL7SYH  
 Verificació: https://sivissa.sedelectronica.es/  
 Document signat electrònicament des de la plataforma esPublico Gestiona | Pàgina 45 de 231



LIQUIDACIÓN DEL PRESUPUESTO DE GASTOS. APLICACIONES PRESUPUESTARIAS  
I.-LIQUIDACIÓN DEL ESTADO DE GASTOS.

APLICACIÓN	CREDITOS PRESUPUESTARIO			GASTOS COMPROMETIDOS	OBLIGACIONES RECONOCIDAS NETAS	PAGOS	OBLIGACIONES PENDIENTES DE PAGO	REMANENTES DE CRÉDITO	
	INICIALES	MODIFICACIONES	DEFINITIVOS					COMPROMETIDO	NO COMPROMETIDO
2023 33700 22400 PRIMAS DE SEGUROS JUVENTUD	4.000,00	0,00	4.000,00	1.816,60	1.816,60	1.816,60	0,00	0,00	2.183,40
2023 33700 22609 ACTIVIDADES DIVERSAS JUVENTUD	57.000,00	35.000,00	92.000,00	108.102,25	108.102,25	108.102,25	0,00	0,00	-16.102,25
2023 33700 22699 FORMACIÓN Y ORIENTACION LABORAL JUVENTUD	10.000,00	0,00	10.000,00	7.021,03	7.021,03	7.021,03	0,00	0,00	2.978,97
2023 33700 22799 TRABAJO OTRAS EMPRESAS JUVENTUD	100.000,00	104.802,40	204.802,40	169.360,22	169.360,22	169.360,22	0,00	0,00	35.442,18
2023 33700 48100 PREMIOS Y BECAS JUVENTUD	15.000,00	0,00	15.000,00	14.000,00	14.000,00	14.000,00	0,00	0,00	1.000,00
2023 33700 48101 BECAS UNIVERSIDAD Y FP	80.000,00	0,00	80.000,00	80.000,00	80.000,00	80.000,00	0,00	0,00	0,00
TOTAL POLÍTICA...	298.200,00	139.802,40	438.002,40	418.752,39	418.752,39	418.752,39	0,00	0,00	19.250,01
2023 33800 22609 FESTEJOS POPULARES	210.000,00	1.026.000,00	1.236.000,00	1.107.084,75	1.034.568,30	985.089,34	49.478,96	72.516,45	128.915,25
2023 33800 22699 FIESTA EIVISSA MEDIEVAL	150.000,00	80.000,00	230.000,00	188.142,98	188.142,98	188.142,98	0,00	0,00	41.857,02
2023 33800 22799 ASISTENCIA TECNICA FESTEJOS POPULARES	90.000,00	95.000,00	185.000,00	145.590,14	145.590,14	145.348,14	242,00	0,00	39.409,86
2023 33800 48000 PREMIOS Y BECAS FIESTAS	12.000,00	0,00	12.000,00	11.800,00	11.800,00	11.800,00	0,00	0,00	200,00
2023 33800 62300 MAQUINARIA E INSTALACIONES FIESTAS	0,00	180.000,00	180.000,00	157.855,35	157.855,35	157.855,35	0,00	0,00	22.144,65
TOTAL POLÍTICA...	462.000,00	1.381.000,00	1.843.000,00	1.610.473,22	1.537.956,77	1.488.235,81	49.720,96	72.516,45	232.526,78
2023 34000 22699 ACTIVIDADES DIVERSAS EVENTOS DEPORTIVOS	20.000,00	0,00	20.000,00	13.022,23	13.022,23	13.022,23	0,00	0,00	6.977,77
2023 34000 41000 APORTACION PATRONATO DEPORTES CORRIENTE	2.379.990,00	0,00	2.379.990,00	2.138.036,44	2.138.036,44	1.894.712,10	243.324,34	0,00	241.953,56
2023 34000 41001 APORT. EXTR. PATRONATO DEPORTES CORRIENTE	0,00	200.000,00	200.000,00	200.000,00	200.000,00	200.000,00	0,00	0,00	0,00
Suma y sigue .....	48.897.043,79	31.236.984,09	80.134.027,88	57.574.083,53	57.045.139,92	56.564.327,96	480.811,96	528.943,61	22.559.944,35



LIQUIDACIÓN DEL PRESUPUESTO DE GASTOS. APLICACIONES PRESUPUESTARIAS  
I.-LIQUIDACIÓN DEL ESTADO DE GASTOS.

Página 26  
Fecha 31/12/2023

APLICACIÓN	CREDITOS PRESUPUESTARIO			GASTOS COMPROMETIDOS	OBLIGACIONES RECONOCIDAS NETAS	PAGOS	OBLIGACIONES PENDIENTES DE PAGO	REMANENTES DE CRÉDITO	
	INICIALES	MODIFICACIONES	DEFINITIVOS					COMPROMETIDO	NO COMPROMETIDO
2023 34000 48900 APORT CONVENIOS VARIOS DEPORTES 2023	158.000,00	115.000,00	273.000,00	273.000,00	273.000,00	273.000,00	0,00	0,00	0,00
2023 34000 60900 CONSTRUCCIÓ NOU ESTADI ES PUTXET	10,00	0,00	10,00	0,00	0,00	0,00	0,00	0,00	10,00
2023 34000 6090022 CONSTR.NUEVO CAMPO FUTBOL ES PUTXET 2022	0,00	3.900.000,00	3.900.000,00	17.545,00	17.545,00	17.545,00	0,00	0,00	3.882.455,00
2023 34000 61900 INVERSION REPOSICION INSTAL.DEPORTIVAS	0,00	888.158,63	888.158,63	39.075,96	39.075,96	39.075,96	0,00	0,00	849.082,67
2023 34000 62400 ELEMENTOS TRANSPORTE DEPORTES	0,00	68.000,00	68.000,00	0,00	0,00	0,00	0,00	0,00	68.000,00
2023 34000 71000 APORTACION PATRONATO DEPORTES INVERSION	90.000,00	0,00	90.000,00	86.112,28	86.112,28	73.593,15	12.519,13	0,00	3.887,72
2023 34000 71001 APORT.EXTRAORD.PATRONATO DEPORTES INVERS	0,00	332.158,74	332.158,74	332.158,74	332.158,74	332.158,74	0,00	0,00	0,00
<b>TOTAL POLÍTICA...</b>	<b>2.648.000,00</b>	<b>5.503.317,37</b>	<b>8.151.317,37</b>	<b>3.098.950,65</b>	<b>3.098.950,65</b>	<b>2.843.107,18</b>	<b>255.843,47</b>	<b>0,00</b>	<b>5.052.366,72</b>
2023 43000 12001 SUELDOS GRUPO A2 PROMOCION ECONOMICA	43.880,94	1.097,04	44.977,98	16.321,22	16.321,22	16.321,22	0,00	0,00	28.656,76
2023 43000 12004 SUELDOS GRUPO C2 PROMOCION ECONOMICA	28.487,16	712,20	29.199,36	28.711,46	28.711,46	28.711,46	0,00	0,00	487,90
2023 43000 12006 TRIENIOS PROMOCIÓN ECONÓMICA	10.736,69	269,21	11.005,90	9.287,08	9.287,08	9.287,08	0,00	0,00	1.718,82
2023 43000 12100 COMPLEMENTO DESTINO PROMOCIÓN ECONÓMICA	39.551,26	6.263,15	45.814,41	29.209,21	29.209,21	29.209,21	0,00	0,00	16.605,20
2023 43000 12101 COMPLEMENTO ESPECIFICO PROM ECONOMICA	53.909,08	17.094,37	71.003,45	47.986,44	47.986,44	47.986,44	0,00	0,00	23.017,01
2023 43000 12103 OTROS COMPLEMENTOS PROMOCION ECONOMICA	5.855,25	146,40	6.001,65	3.627,24	3.627,24	3.627,24	0,00	0,00	2.374,41
2023 43000 13000 PERSONAL LABORAL PROMOCION ECONOMICA	56.043,72	1.400,29	57.444,01	60.107,11	60.107,11	60.107,11	0,00	0,00	-2.663,10
<b>Suma y sigue .....</b>	<b>49.383.517,89</b>	<b>36.567.284,12</b>	<b>85.950.802,01</b>	<b>58.517.225,27</b>	<b>57.988.281,66</b>	<b>57.494.950,57</b>	<b>493.331,09</b>	<b>528.943,61</b>	<b>27.433.576,74</b>



LIQUIDACIÓN DEL PRESUPUESTO DE GASTOS. APLICACIONES PRESUPUESTARIAS  
I.-LIQUIDACIÓN DEL ESTADO DE GASTOS.

APLICACIÓN	CREDITOS PRESUPUESTARIO			GASTOS COMPROMETIDOS	OBLIGACIONES RECONOCIDAS NETAS	PAGOS	OBLIGACIONES PENDIENTES DE PAGO	REMANENTES DE CRÉDITO	
	INICIALES	MODIFICACIONES	DEFINITIVOS					COMPROMETIDO	NO COMPROMETIDO
2023 43000 13002 OTRAS REMUNERACIONES PROM ECONOMICA	45.219,89	19.169,44	64.389,33	58.503,59	58.503,59	58.503,59	0,00	0,00	5.885,74
2023 43000 16000 SEGURIDAD SOCIAL FUNC.PROM.ECONOMICA	58.944,33	7.624,90	66.569,23	40.607,21	40.607,21	40.607,21	0,00	0,00	25.962,02
2023 43000 16001 SEGURIDAD SOCIAL LABORAL PROM ECONOMICA	39.276,28	5.637,52	44.913,80	23.983,45	23.983,45	23.983,45	0,00	0,00	20.930,35
TOTAL POLÍTICA...	381.904,60	59.414,52	441.319,12	318.344,01	318.344,01	318.344,01	0,00	0,00	122.975,11
2023 43100 22699 ACTIVIDADES DIVERSAS PROMOCION ECONOMICA	75.000,00	155.546,96	230.546,96	226.609,43	226.609,43	225.738,23	871,20	0,00	3.937,53
2023 43100 22799 TRABAJOS OTRAS EMPRESAS PROM.ECONOMICA	58.000,00	28.446,57	86.446,57	63.048,54	63.048,54	62.572,28	476,26	0,00	23.398,03
2023 43100 47900 SUBVENCIONES PROMOCION ECONOMICA COMERÇ	1.000.000,00	-400.436,54	599.563,46	98.000,00	98.000,00	98.000,00	0,00	0,00	501.563,46
2023 43100 48900 APORTACION CONVENIOS PROM.ECONOMICA	20.000,00	0,00	20.000,00	0,00	0,00	0,00	0,00	0,00	20.000,00
2023 43100 62700 EDUSI LINEA 8 IMPULSO COMERCIO LOCAL	235.597,79	0,00	235.597,79	0,00	0,00	0,00	0,00	0,00	235.597,79
TOTAL POLÍTICA...	1.388.597,79	-216.443,01	1.172.154,78	387.657,97	387.657,97	386.310,51	1.347,46	0,00	784.496,81
2023 43120 21200 MANTENIMIENTO EDIFICIOS MERCADOS	30.000,00	10.000,00	40.000,00	46.819,65	46.819,65	46.819,65	0,00	0,00	-6.819,65
2023 43120 21300 REPARACIÓN MAQUINARIA MERCADOS	15.000,00	15.000,00	30.000,00	34.784,18	34.784,18	34.784,18	0,00	0,00	-4.784,18
2023 43120 22699 ACTIVIDADES DIVERSAS MERCADOS	20.000,00	0,00	20.000,00	53.733,80	53.733,80	53.733,80	0,00	0,00	-33.733,80
2023 43120 22700 TRABAJOS LIMPIEZA MERCADOS	120.000,00	15.000,00	135.000,00	110.235,94	110.235,94	110.235,94	0,00	0,00	24.764,06
2023 43120 22706 ESTUDIOS Y TRABAJOS TÉCNICOS MERCADOS	10.000,00	0,00	10.000,00	1.000,00	1.000,00	1.000,00	0,00	0,00	9.000,00
2023 43120 22799 TRABAJOS OTRAS EMPRESAS MERCADOS	120.000,00	15.000,00	135.000,00	98.524,06	98.524,06	98.524,06	0,00	0,00	36.475,94
Suma y sigue .....	51.230.556,18	36.438.272,97	87.668.829,15	59.373.075,12	58.844.131,51	58.349.452,96	494.678,55	528.943,61	28.295.754,03

LIQUIDACIÓN DEL PRESUPUESTO DE GASTOS. APLICACIONES PRESUPUESTARIAS  
I.-LIQUIDACIÓN DEL ESTADO DE GASTOS.

APLICACIÓN	CREDITOS PRESUPUESTARIO			GASTOS COMPROMETIDOS	OBLIGACIONES RECONOCIDAS NETAS	PAGOS	OBLIGACIONES PENDIENTES DE PAGO	REMANENTES DE CRÉDITO	
	INICIALES	MODIFICACIONES	DEFINITIVOS					COMPROMETIDO	NO COMPROMETIDO
2023 43120 60900 OTRAS INVERSIONES MERCADOS	118.000,00	0,00	118.000,00	19.724,71	19.724,71	19.724,71	0,00	0,00	98.275,29
TOTAL POLÍTICA...	433.000,00	55.000,00	488.000,00	364.822,34	364.822,34	364.822,34	0,00	0,00	123.177,66
2023 43200 20200 ARRENDAMIENTO OFICINA INFORMACIÓN TURIST	13.500,00	0,00	13.500,00	0,00	0,00	0,00	0,00	0,00	13.500,00
2023 43200 21900 OTRO MATERIAL PROMOCIONAL TURISMO	20.000,00	20.000,00	40.000,00	17.259,43	17.259,43	17.259,43	0,00	0,00	22.740,57
2023 43200 22601 ATENCIONES PROTOCOLARIAS TURISMO	3.000,00	0,00	3.000,00	3.656,91	3.656,91	3.656,91	0,00	0,00	-656,91
2023 43200 22602 PUBLICIDAD Y PROPAGANDA TURISMO	20.000,00	65.000,00	85.000,00	75.386,67	75.386,67	75.386,67	0,00	0,00	9.613,33
2023 43200 22606 REUNIONES Y CONFERENCIAS TURISMO	1.000,00	0,00	1.000,00	0,00	0,00	0,00	0,00	0,00	1.000,00
2023 43200 22608 GASTOS VIAJES Y DESPLAZAMIENTOS TURISMO	12.000,00	12.000,00	24.000,00	17.366,84	17.366,84	17.366,84	0,00	0,00	6.633,16
2023 43200 22609 ACTIVIDADES DIVERSAS TURISMO	25.000,00	177.000,00	202.000,00	167.035,47	167.035,47	161.892,97	5.142,50	0,00	34.964,53
2023 43200 22699 ACCIONES PLAN ESTRATEGICO TURISMO	50.000,00	0,00	50.000,00	35.362,72	35.362,72	35.362,72	0,00	0,00	14.637,28
2023 43200 22700 TRABAJOS LIMPIEZA BAÑOS TURISMO	41.323,01	0,00	41.323,01	36.298,47	36.298,47	36.298,47	0,00	0,00	5.024,54
2023 43200 2270622 PLAN TURISMO SOSTENIBLE 2022	0,00	118.983,33	118.983,33	13.681,31	13.681,31	13.681,31	0,00	0,00	105.302,02
2023 43200 22799 TRABAJOS OTRAS EMPRESAS TURISMO	125.000,00	80.000,00	205.000,00	240.110,33	240.110,33	240.110,33	0,00	0,00	-35.110,33
2023 43200 23020 DIETAS VIAJES PERSONAL TURISMO	4.000,00	0,00	4.000,00	958,70	958,70	958,70	0,00	0,00	3.041,30
2023 43200 23120 DIETAS LOCOMOCION TURISMO	2.000,00	0,00	2.000,00	794,36	794,36	794,36	0,00	0,00	1.205,64
Suma y sigue .....	51.665.379,19	36.911.256,30	88.576.635,49	60.000.711,04	59.471.767,43	58.971.946,38	499.821,05	528.943,61	28.575.924,45



LIQUIDACIÓN DEL PRESUPUESTO DE GASTOS. APLICACIONES PRESUPUESTARIAS  
I.-LIQUIDACIÓN DEL ESTADO DE GASTOS.

APLICACIÓN	CREDITOS PRESUPUESTARIO			GASTOS COMPROMETIDOS	OBLIGACIONES RECONOCIDAS NETAS	PAGOS	OBLIGACIONES PENDIENTES DE PAGO	REMANENTES DE CRÉDITO	
	INICIALES	MODIFICACIONES	DEFINITIVOS					COMPROMETIDO	NO COMPROMETIDO
2023 43200 48900 APORT. CONVENIOS VARIOS TURISMO 2023	135.000,00	30.000,00	165.000,00	134.725,18	134.725,18	134.725,18	0,00	0,00	30.274,82
2023 43200 62700 PLAN DE TURISMO SOSTENIBLE	264.983,33	559.228,34	824.211,67	0,00	0,00	0,00	0,00	0,00	824.211,67
2023 43200 6270022 PLAN TURISMO SOSTENIBLE 2022	0,00	818.878,77	818.878,77	201.829,21	0,00	0,00	0,00	201.829,21	617.049,56
<b>TOTAL POLÍTICA...</b>	<b>716.806,34</b>	<b>1.881.090,44</b>	<b>2.597.896,78</b>	<b>944.465,60</b>	<b>742.636,39</b>	<b>737.493,89</b>	<b>5.142,50</b>	<b>201.829,21</b>	<b>1.653.431,18</b>
2023 43300 20200 ARRENDAMIENTO EDIFICIOS DISTRICTE 07800	60.000,00	9.000,00	69.000,00	45.254,15	45.254,15	45.254,15	0,00	0,00	23.745,85
2023 43300 22799 TRABAJOS OTRAS EMPRESAS DISTRICTE 07800	150.000,00	0,00	150.000,00	71.039,44	71.039,44	71.039,44	0,00	0,00	78.960,56
2023 43300 48900 APORTACIÓN CONVENIOS DISTRICTE 07800	20.000,00	0,00	20.000,00	0,00	0,00	0,00	0,00	0,00	20.000,00
2023 43300 62700 EDUSI LINEA 8 IMPULSO FOMENTO EMPRENDIM	737.369,56	0,00	737.369,56	509.781,62	509.781,62	509.781,62	0,00	0,00	227.587,94
<b>TOTAL POLÍTICA...</b>	<b>967.369,56</b>	<b>9.000,00</b>	<b>976.369,56</b>	<b>626.075,21</b>	<b>626.075,21</b>	<b>626.075,21</b>	<b>0,00</b>	<b>0,00</b>	<b>350.294,35</b>
2023 91200 10000 RETRIBUCIONES ORGANOS DE GOBIERNO	575.244,09	35.560,00	610.804,09	610.749,81	610.749,81	610.749,81	0,00	0,00	54,28
2023 91200 11000 RETRIBUCIONES PERSONAL EVENTUAL GABINETE	350.607,41	22.105,28	372.712,69	351.997,18	351.997,18	351.997,18	0,00	0,00	20.715,51
2023 91200 12006 TRIENIOS ORGANOS DE GOBIERNO	0,00	5.000,00	5.000,00	2.823,47	2.823,47	2.823,47	0,00	0,00	2.176,53
2023 91200 12009 PREVISIÓN CONFIGURACIÓN NUEVA CORPORACIÓ	150.000,00	-144.830,80	5.169,20	0,00	0,00	0,00	0,00	0,00	5.169,20
2023 91200 16000 SEGURIDAD SOCIAL ORGANOS DE GOBIERNO	185.990,79	482,00	186.472,79	185.500,59	185.500,59	185.500,59	0,00	0,00	972,20
2023 91200 16002 SEGURIDAD SOCIAL EVENTUALES ORG GOBIERNO	115.145,70	2.432,91	117.578,61	120.577,05	120.577,05	120.577,05	0,00	0,00	-2.998,44
2023 91200 22601 ATENCIÓNES PROTOCOLARIAS ORG.GOBIERNO	15.000,00	15.000,00	30.000,00	30.965,07	30.965,07	30.965,07	0,00	0,00	-965,07
Suma y sigue .....	54.424.720,07	38.264.112,80	92.688.832,87	62.265.953,81	61.535.180,99	61.035.359,94	499.821,05	730.772,82	30.422.879,06



LIQUIDACIÓN DEL PRESUPUESTO DE GASTOS. APLICACIONES PRESUPUESTARIAS  
I.-LIQUIDACIÓN DEL ESTADO DE GASTOS.

APLICACIÓN	CREDITOS PRESUPUESTARIO			GASTOS COMPROMETIDOS	OBLIGACIONES RECONOCIDAS NETAS	PAGOS	OBLIGACIONES PENDIENTES DE PAGO	REMANENTES DE CRÉDITO	
	INICIALES	MODIFICACIONES	DEFINITIVOS					COMPROMETIDO	NO COMPROMETIDO
2023 91200 22608 GASTOS VIAJES Y DESPLAZ.ORGANOS GOBIERNO	18.000,00	0,00	18.000,00	9.854,75	9.854,75	9.854,75	0,00	0,00	8.145,25
2023 91200 22699 GASTOS VARIOS ORGANOS DE GOBIERNO	1.000,00	0,00	1.000,00	2.128,00	2.128,00	2.128,00	0,00	0,00	-1.128,00
2023 91200 22799 TRABAJOS OTRAS EMPRESAS ORGANOS GOBIERNO	2.000,00	10.000,00	12.000,00	21.614,39	21.614,39	21.614,39	0,00	0,00	-9.614,39
2023 91200 23000 DIETAS ORGANOS GOBIERNO	3.000,00	0,00	3.000,00	2.494,34	2.494,34	2.494,34	0,00	0,00	505,66
2023 91200 23100 DIETAS LOCOMOCION ORGANOS GOBIERNO	3.000,00	0,00	3.000,00	1.270,94	1.270,94	1.270,94	0,00	0,00	1.729,06
2023 91200 23300 OTRAS INDEMNIZACIONES ORGANOS GOBIERNO	117.840,00	35.448,70	153.288,70	146.897,35	146.897,35	146.897,35	0,00	0,00	6.391,35
<b>TOTAL POLÍTICA...</b>	<b>1.536.827,99</b>	<b>-18.801,91</b>	<b>1.518.026,08</b>	<b>1.486.872,94</b>	<b>1.486.872,94</b>	<b>1.486.872,94</b>	<b>0,00</b>	<b>0,00</b>	<b>31.153,14</b>
2023 91201 22602 PUBLICIDAD Y PROPAGANDA PRENSA Y COMUN.	180.000,00	0,00	180.000,00	137.498,56	137.498,56	137.498,56	0,00	0,00	42.501,44
2023 91201 22799 TRABAJOS OTRAS EMPRESAS PRENSA Y COMUNIC	60.000,00	0,00	60.000,00	70.812,92	70.812,92	70.812,92	0,00	0,00	-10.812,92
<b>TOTAL POLÍTICA...</b>	<b>240.000,00</b>	<b>0,00</b>	<b>240.000,00</b>	<b>208.311,48</b>	<b>208.311,48</b>	<b>208.311,48</b>	<b>0,00</b>	<b>0,00</b>	<b>31.688,52</b>
2023 92000 12000 SUELDOS GRUPO A1 ADMINISTRACION GENERAL	166.339,00	4.158,20	170.497,20	153.329,29	153.329,29	153.329,29	0,00	0,00	17.167,91
2023 92000 12001 SUELDOS GRUPO A2 ADMON GENERAL	102.388,86	2.559,76	104.948,62	81.669,64	81.669,64	81.669,64	0,00	0,00	23.278,98
2023 92000 12003 SUELDOS GRUPO C1 ADMON GENERAL	145.634,84	15.123,52	160.758,36	100.200,87	100.200,87	100.200,87	0,00	0,00	60.557,49
2023 92000 12004 SUELDOS GRUPO C2 ADMON GENERAL	227.897,28	5.697,60	233.594,88	237.527,81	237.527,81	237.527,81	0,00	0,00	-3.932,93
2023 92000 12005 SUELDOS GRUPO AGRUP PROF ADMON GRAL	52.214,40	1.305,36	53.519,76	50.514,04	50.514,04	50.514,04	0,00	0,00	3.005,72
2023 92000 12006 TRIENIOS ADMON GENERAL	88.624,22	3.508,83	92.133,05	89.478,68	89.478,68	89.478,68	0,00	0,00	2.654,37
Suma y sigue .....	55.592.658,67	38.341.914,77	93.934.573,44	63.371.245,39	62.640.472,57	62.140.651,52	499.821,05	730.772,82	30.563.328,05


LIQUIDACIÓN DEL PRESUPUESTO DE GASTOS. APLICACIONES PRESUPUESTARIAS  
I.-LIQUIDACIÓN DEL ESTADO DE GASTOS.

APLICACIÓN	CREDITOS PRESUPUESTARIO			GASTOS COMPROMETIDOS	OBLIGACIONES RECONOCIDAS NETAS	PAGOS	OBLIGACIONES PENDIENTES DE PAGO	REMANENTES DE CRÉDITO	
	INICIALES	MODIFICACIONES	DEFINITIVOS					COMPROMETIDO	NO COMPROMETIDO
2023 92000 12009 Incremento 3,5% Presupuestos 2023	806.907,31	-501.290,71	305.616,60	0,00	0,00	0,00	0,00	0,00	305.616,60
2023 92000 12100 COMPLEMENTO DESTINO ADMON GENERAL	396.127,36	68.060,48	464.187,84	391.230,37	391.230,37	391.230,37	0,00	0,00	72.957,47
2023 92000 12101 COMPLEMENTO ESPECIFICO ADMON GENERAL	660.400,70	149.766,83	810.167,53	738.919,48	738.919,48	738.919,48	0,00	0,00	71.248,05
2023 92000 12103 OTROS COMPLEMENTOS ADMON GENERAL	58.939,46	2.603,13	61.542,59	52.388,98	52.388,98	52.388,98	0,00	0,00	9.153,61
2023 92000 13000 RETRIBUCIONES BASICAS ADMON.GENERAL	391.132,46	9.772,33	400.904,79	416.461,95	416.461,95	416.461,95	0,00	0,00	-15.557,16
2023 92000 13002 OTRAS REMUNERACIONES ADMON.GENERAL	336.515,67	96.641,00	433.156,67	392.323,11	392.323,11	392.323,11	0,00	0,00	40.833,56
2023 92000 16000 SEGURIDAD SOCIAL FUNC.ADMON.GENERAL	607.393,49	95.734,17	703.127,66	582.387,91	582.387,91	582.387,91	0,00	0,00	120.739,75
2023 92000 16001 SEGURIDAD SOCIAL LABORAL ADMON.GENERAL	293.136,67	13.202,79	306.339,46	253.084,42	253.084,42	253.084,42	0,00	0,00	53.255,04
2023 92000 20500 RENTING FOTOCOPIADORA ADMON GENERAL	2.000,00	0,00	2.000,00	1.818,80	1.818,80	1.818,80	0,00	0,00	181,20
2023 92000 21400 REPARACION MAT.TRANSPORTE ADMON.GENERAL	5.000,00	0,00	5.000,00	3.565,07	3.565,07	3.565,07	0,00	0,00	1.434,93
2023 92000 21500 CONSERVACION MOBILIARIO ADMON.GENERAL	30.000,00	0,00	30.000,00	48.824,34	48.824,34	48.824,34	0,00	0,00	-18.824,34
2023 92000 22000 MATERIAL OFICINA ADMON.GENERAL	30.000,00	0,00	30.000,00	43.697,36	43.697,36	43.697,36	0,00	0,00	-13.697,36
2023 92000 22001 PRENSA, REVISTAS Y LIBROS ADMON.GENERAL	25.000,00	0,00	25.000,00	37.883,36	37.883,36	37.883,36	0,00	0,00	-12.883,36
2023 92000 22103 SUMINISTRO COMBUSTIBLE ADMON.GENERAL	63.000,00	0,00	63.000,00	75.076,28	75.076,28	75.076,28	0,00	0,00	-12.076,28
2023 92000 22104 SUMINISTRO VESTUARIO ADMON.GENERAL	4.000,00	0,00	4.000,00	3.875,99	3.875,99	3.875,99	0,00	0,00	124,01
Suma y sigue .....	59.302.211,79	38.276.404,79	97.578.616,58	66.412.782,81	65.682.009,99	65.182.188,94	499.821,05	730.772,82	31.165.833,77





LIQUIDACIÓN DEL PRESUPUESTO DE GASTOS. APLICACIONES PRESUPUESTARIAS  
I.-LIQUIDACIÓN DEL ESTADO DE GASTOS.

APLICACIÓN	CREDITOS PRESUPUESTARIO			GASTOS COMPROMETIDOS	OBLIGACIONES RECONOCIDAS NETAS	PAGOS	OBLIGACIONES PENDIENTES DE PAGO	REMANENTES DE CRÉDITO	
	INICIALES	MODIFICACIONES	DEFINITIVOS					COMPROMETIDO	NO COMPROMETIDO
2023 92000 22200 COMUNICACIONES TELEFONICAS ADMON.GENERAL	300.000,00	100.000,00	400.000,00	324.601,01	324.601,01	324.601,01	0,00	0,00	75.398,99
2023 92000 22201 COMUNICACIONES POSTALES ADMON.GENERAL	250.000,00	0,00	250.000,00	298.915,66	298.915,66	298.915,66	0,00	0,00	-48.915,66
2023 92000 22400 PRIMAS DE SEGUROS ADMON.GENERAL	160.000,00	0,00	160.000,00	158.439,45	158.439,45	158.439,45	0,00	0,00	1.560,55
2023 92000 22602 PUBLICIDAD Y PROPAGANDA ADMON.GENERAL	50.000,00	-18.000,00	32.000,00	6.003,30	6.003,30	6.003,30	0,00	0,00	25.996,70
2023 92000 22604 GASTOS JURIDICOS E INDEMNIZACIONES	130.000,00	161.908,81	291.908,81	179.707,83	179.707,83	179.107,83	600,00	0,00	112.200,98
2023 92000 22608 GASTOS VIAJES Y DESPLAZ.ADMON.GENERAL	8.000,00	0,00	8.000,00	12.798,59	12.798,59	12.798,59	0,00	0,00	-4.798,59
2023 92000 22699 GASTOS DIVERSOS ADMON.GENERAL	28.608,77	16.238,00	44.846,77	37.416,98	37.416,98	37.416,98	0,00	0,00	7.429,79
2023 92000 22705 GASTOS VARIOS PROCESOS ELECTORALES	20.000,00	49.629,82	69.629,82	56.263,47	56.263,47	56.263,47	0,00	0,00	13.366,35
2023 92000 22799 TRABAJOS OTRAS EMPRESAS ADMON.GENERAL	160.000,00	-30.000,00	130.000,00	104.195,08	104.195,08	104.195,08	0,00	0,00	25.804,92
2023 92000 23020 DIETAS PERSONAL ADMON.GENERAL	2.700,00	0,00	2.700,00	1.210,90	1.210,90	1.210,90	0,00	0,00	1.489,10
2023 92000 23120 DIETAS LOCOMOCION PERSONAL ADMON.GENERAL	3.500,00	0,00	3.500,00	4.124,00	4.124,00	4.124,00	0,00	0,00	-624,00
2023 92000 46600 TRANSFERENCIAS F.E.M.P. Y F.E.L.I.B.	15.000,00	1.507,00	16.507,00	16.506,99	16.506,99	16.506,99	0,00	0,00	0,01
2023 92000 62700 "EDUSI" OTRAS ESTRATEGIAS	115.000,00	0,00	115.000,00	70.497,74	70.497,74	70.497,74	0,00	0,00	44.502,26
 TOTAL POLÍTICA...	5.735.460,49	248.126,92	5.983.587,41	5.024.938,75	5.024.938,75	5.024.338,75	600,00	0,00	958.648,66
2023 92001 21200 MANTENIMIENTO EDIFICIOS MUNICIPALES	600.000,00	0,00	600.000,00	472.514,92	472.514,92	472.514,92	0,00	0,00	127.485,08
Suma y sigue .....	61.145.020,56	38.557.688,42	99.702.708,98	68.155.978,73	67.425.205,91	66.924.784,86	500.421,05	730.772,82	31.546.730,25



LIQUIDACIÓN DEL PRESUPUESTO DE GASTOS. APLICACIONES PRESUPUESTARIAS  
I.-LIQUIDACIÓN DEL ESTADO DE GASTOS.

APLICACIÓN	CREDITOS PRESUPUESTARIO			GASTOS COMPROMETIDOS	OBLIGACIONES RECONOCIDAS NETAS	PAGOS	OBLIGACIONES PENDIENTES DE PAGO	REMANENTES DE CRÉDITO	
	INICIALES	MODIFICACIONES	DEFINITIVOS					COMPROMETIDO	NO COMPROMETIDO
2023 92001 22100 SUMINISTRO ENERGIA ELECTRICA EDIFICIOS	800.000,00	830.000,00	1.630.000,00	1.752.043,19	1.752.043,19	1.752.043,19	0,00	0,00	-122.043,19
2023 92001 22102 SUMINISTRO GAS EDIFICIOS	0,00	0,00	0,00	666,81	666,81	666,81	0,00	0,00	-666,81
2023 92001 22609 GASTOS DIVERSOS COMUNIDAD PROPIETARIOS	100.000,00	0,00	100.000,00	78.527,35	78.527,35	78.527,35	0,00	0,00	21.472,65
2023 92001 62200 INVERSIONES EDIFICIOS MUNICIPALES	0,00	52.069,75	52.069,75	48.679,33	0,00	0,00	0,00	48.679,33	3.390,42
2023 92001 62300 MAQUINARIA E INSTALACIONES EDIFICIOS	250.000,00	0,00	250.000,00	42.370,95	42.370,95	42.370,95	0,00	0,00	207.629,05
2023 92001 62500 MOBILIARIO Y ENSERES ADMON GENERAL	60.000,00	0,00	60.000,00	39.027,14	39.027,14	39.027,14	0,00	0,00	20.972,86
2023 92001 63200 INVERSIONES REPOS.EDIFICIOS MUNICIPALES	0,00	13.100,00	13.100,00	20.320,63	20.320,63	20.320,63	0,00	0,00	-7.220,63
2023 92001 6320022 INVERSIONS REPOS.EDIFICIOS MUNICIP.2022	0,00	170.347,93	170.347,93	170.347,93	170.347,93	170.347,93	0,00	0,00	0,00
<b>TOTAL POLÍTICA...</b>	<b>1.810.000,00</b>	<b>1.065.517,68</b>	<b>2.875.517,68</b>	<b>2.624.498,25</b>	<b>2.575.818,92</b>	<b>2.575.818,92</b>	<b>0,00</b>	<b>48.679,33</b>	<b>251.019,43</b>
2023 92002 13001 HORAS EXTRAORDINARIAS PERSONAL LABORAL	44.568,77	58.585,00	103.153,77	103.153,74	103.153,74	103.153,74	0,00	0,00	0,03
2023 92002 15000 PRODUCTIVIDAD PERSONAL FUNCIONARIO	1.474.518,46	3.310,80	1.477.829,26	1.275.479,63	1.275.479,63	1.275.479,63	0,00	0,00	202.349,63
2023 92002 15001 PRODUCTIVIDAD PERSONAL LABORAL	445.746,60	-10.900,00	434.846,60	434.748,64	434.748,64	434.748,64	0,00	0,00	97,96
2023 92002 15002 PRODUCTIVIDAD PERSONAL PROYECTOS	151.219,39	-59.780,00	91.439,39	91.402,20	91.402,20	91.402,20	0,00	0,00	37,19
2023 92002 15100 GRATIFICACIONES PERSONAL FUNCIONARIO	65.634,85	89.320,00	154.954,85	154.953,39	154.953,39	154.953,39	0,00	0,00	1,46
2023 92002 16200 FORMACION PERSONAL	25.000,00	0,00	25.000,00	27.723,62	27.723,62	27.723,62	0,00	0,00	-2.723,62
<b>Suma y sigue .....</b>	<b>64.561.708,63</b>	<b>39.703.741,90</b>	<b>104.265.450,53</b>	<b>72.395.423,28</b>	<b>71.615.971,13</b>	<b>71.115.550,08</b>	<b>500.421,05</b>	<b>779.452,15</b>	<b>31.870.027,25</b>



LIQUIDACIÓN DEL PRESUPUESTO DE GASTOS. APLICACIONES PRESUPUESTARIAS  
I.-LIQUIDACIÓN DEL ESTADO DE GASTOS.

APLICACIÓN	CREDITOS PRESUPUESTARIO			GASTOS COMPROMETIDOS	OBLIGACIONES RECONOCIDAS NETAS	PAGOS	OBLIGACIONES PENDIENTES DE PAGO	REMANENTES DE CRÉDITO	
	INICIALES	MODIFICACIONES	DEFINITIVOS					COMPROMETIDO	NO COMPROMETIDO
2023 92002 16204 ACCION SOCIAL PERSONAL	181.800,00	67.575,00	249.375,00	249.374,68	249.374,68	249.300,68	74,00	0,00	0,32
2023 92002 16205 PRIMAS DE SEGUROS PERSONAL	36.300,00	0,00	36.300,00	22.372,46	22.372,46	22.372,46	0,00	0,00	13.927,54
2023 92002 22604 GASTOS JURÍDICOS E INDEMNIZACIONES	0,00	0,00	0,00	1.000,00	1.000,00	1.000,00	0,00	0,00	-1.000,00
2023 92002 22799 TRABAJOS OTRAS EMPRESAS RECURSOS HUMANOS	68.000,00	0,00	68.000,00	15.830,50	15.830,50	15.830,50	0,00	0,00	52.169,50
2023 92002 23300 OTRAS INDEMNIZACIONES PERSONAL-MEDALLAS	100.124,91	0,00	100.124,91	90.138,44	90.138,44	90.138,44	0,00	0,00	9.986,47
2023 92002 23301 OTRAS INDEMNIZACIONES TRIBUNALES	10.000,00	0,00	10.000,00	5.923,63	5.923,63	5.883,85	39,78	0,00	4.076,37
2023 92002 83000 ANTICIPOS PAGAS PERSONAL	10,00	235.199,62	235.209,62	235.209,62	235.209,62	235.209,62	0,00	0,00	0,00
<b>TOTAL POLÍTICA...</b>	<b>2.602.922,98</b>	<b>383.310,42</b>	<b>2.986.233,40</b>	<b>2.707.310,55</b>	<b>2.707.310,55</b>	<b>2.707.196,77</b>	<b>113,78</b>	<b>0,00</b>	<b>278.922,85</b>
2023 92003 21600 CONTRATOS MANTENIMIENTO ORDENADORES	125.777,00	0,00	125.777,00	86.027,76	86.027,76	77.772,53	8.255,23	0,00	39.749,24
2023 92003 22002 MATERIAL INFORMATICO NO INVENTARIABLE	20.000,00	0,00	20.000,00	31.801,27	31.801,27	31.801,27	0,00	0,00	-11.801,27
2023 92003 22203 COMUNICACIONES INFORMATICAS	23.584,08	0,00	23.584,08	17.346,34	17.346,34	17.346,34	0,00	0,00	6.237,74
2023 92003 22799 TRABAJOS OTRAS EMPRESAS INFORMATICA	203.155,00	90.000,00	293.155,00	169.306,34	169.306,34	169.306,34	0,00	0,00	123.848,66
2023 92003 62600 EQUIPOS PARA PROCESOS INFORMACION	60.000,00	250.255,00	310.255,00	145.331,87	145.331,87	145.331,87	0,00	0,00	164.923,13
2023 92003 62700 "EDUSI" LINIA 2 SMART CITY INFORMATICA	0,00	245.000,00	245.000,00	91.495,36	0,00	0,00	0,00	91.495,36	153.504,64
<b>TOTAL POLÍTICA...</b>	<b>432.516,08</b>	<b>585.255,00</b>	<b>1.017.771,08</b>	<b>541.308,94</b>	<b>449.813,58</b>	<b>441.558,35</b>	<b>8.255,23</b>	<b>91.495,36</b>	<b>476.462,14</b>
2023 92004 22104 SUMINISTRO VESTUARIO LIMPIEZA EDIFICIOS	9.000,00	0,00	9.000,00	8.260,47	8.260,47	8.260,47	0,00	0,00	739,53
<b>Suma y sigue .....</b>	<b>65.399.459,62</b>	<b>40.591.771,52</b>	<b>105.991.231,14</b>	<b>73.564.842,02</b>	<b>72.693.894,51</b>	<b>72.185.104,45</b>	<b>508.790,06</b>	<b>870.947,51</b>	<b>32.426.389,12</b>



LIQUIDACIÓN DEL PRESUPUESTO DE GASTOS. APLICACIONES PRESUPUESTARIAS  
I.-LIQUIDACIÓN DEL ESTADO DE GASTOS.

APLICACIÓN	CREDITOS PRESUPUESTARIO			GASTOS COMPROMETIDOS	OBLIGACIONES RECONOCIDAS NETAS	PAGOS	OBLIGACIONES PENDIENTES DE PAGO	REMANENTES DE CRÉDITO	
	INICIALES	MODIFICACIONES	DEFINITIVOS					COMPROMETIDO	NO COMPROMETIDO
2023 92004 22110 SUMINISTRO PRODUCTOS LIMPIEZA EDIFICIOS	87.578,62	0,00	87.578,62	49.260,69	49.260,69	49.260,69	0,00	0,00	38.317,93
2023 92004 22799 TRABAJOS OTRAS EMPRESAS LIMPIEZA EDIFIC.	125.000,00	120.000,00	245.000,00	244.266,06	244.266,06	244.266,06	0,00	0,00	733,94
<b>TOTAL POLÍTICA...</b>	<b>221.578,62</b>	<b>120.000,00</b>	<b>341.578,62</b>	<b>301.787,22</b>	<b>301.787,22</b>	<b>301.787,22</b>	<b>0,00</b>	<b>0,00</b>	<b>39.791,40</b>
2023 92005 21600 CONTRATOS MTO ORDENADORES MODERNIZACIÓN	23.648,00	0,00	23.648,00	5.765,65	5.765,65	5.765,65	0,00	0,00	17.882,35
2023 92005 22799 TRABAJOS OTRAS EMPRESAS MODERNIZACIÓN	45.888,38	0,00	45.888,38	28.541,48	28.541,48	28.541,48	0,00	0,00	17.346,90
2023 92005 62700 "EDUSI" LINEA 1 ADMON ELECTRONICA	376.357,06	0,00	376.357,06	354.392,66	354.392,66	354.392,66	0,00	0,00	21.964,40
<b>TOTAL POLÍTICA...</b>	<b>445.893,44</b>	<b>0,00</b>	<b>445.893,44</b>	<b>388.699,79</b>	<b>388.699,79</b>	<b>388.699,79</b>	<b>0,00</b>	<b>0,00</b>	<b>57.193,65</b>
2023 92006 14300 OTRO PERSONAL PROJECTE VIU LA POSIDONIA	92.283,29	0,00	92.283,29	0,00	0,00	0,00	0,00	0,00	92.283,29
2023 92006 15002 PRODUCTIVIDAD OTRO PERSONAL VIU LA POSID	16.667,96	0,00	16.667,96	0,00	0,00	0,00	0,00	0,00	16.667,96
2023 92006 16001 SEG SOCIAL OTRO PERSONAL VIU LA POSIDONI	33.253,96	0,00	33.253,96	0,00	0,00	0,00	0,00	0,00	33.253,96
2023 92006 62700 NEXT GENERATION COMERÇ (2002.2.EUR,000)	83.758,90	0,00	83.758,90	0,00	0,00	0,00	0,00	0,00	83.758,90
2023 92006 6270022 PROYECTOS FONDOS EUROPEOS AÑO 2022	0,00	4.238.061,53	4.238.061,53	846.870,02	819.902,06	819.902,06	0,00	26.967,96	3.391.191,51
2023 92006 62701 NEXT GENERATION MODERNITZ (2022.EUR.001)	163.154,40	0,00	163.154,40	147.753,37	147.753,37	147.753,37	0,00	0,00	15.401,03
2023 92006 62702 NEXT GENERATION MOBILITAT (2022.EUR.002)	1.558.707,68	0,00	1.558.707,68	0,00	0,00	0,00	0,00	0,00	1.558.707,68
2023 92006 62703 NEXT GENERATION EDUCACIÓ (2022.2.EUR003)	732.716,41	0,00	732.716,41	89.253,28	89.253,28	89.253,28	0,00	0,00	643.463,13
2023 92006 62704 NEXT GENERATION PATRIMON(2022.2.EUR.004)	10,00	0,00	10,00	0,00	0,00	0,00	0,00	0,00	10,00
<b>Suma y sigue .....</b>	<b>68.738.484,28</b>	<b>44.949.833,05</b>	<b>113.688.317,33</b>	<b>75.330.945,23</b>	<b>74.433.029,76</b>	<b>73.924.239,70</b>	<b>508.790,06</b>	<b>897.915,47</b>	<b>38.357.372,10</b>



LIQUIDACIÓN DEL PRESUPUESTO DE GASTOS. APLICACIONES PRESUPUESTARIAS  
I.-LIQUIDACIÓN DEL ESTADO DE GASTOS.

APLICACIÓN	CREDITOS PRESUPUESTARIO			GASTOS COMPROMETIDOS	OBLIGACIONES RECONOCIDAS NETAS	PAGOS	OBLIGACIONES PENDIENTES DE PAGO	REMANENTES DE CRÉDITO	
	INICIALES	MODIFICACIONES	DEFINITIVOS					COMPROMETIDO	NO COMPROMETIDO
2023 92006 62705 NEXT GENERATION POSIDONIA EIVISSA	364.374,79	0,00	364.374,79	3.932,50	3.932,50	3.932,50	0,00	0,00	360.442,29
<b>TOTAL POLÍTICA...</b>	<b>3.044.927,39</b>	<b>4.238.061,53</b>	<b>7.282.988,92</b>	<b>1.087.809,17</b>	<b>1.060.841,21</b>	<b>1.060.841,21</b>	<b>0,00</b>	<b>26.967,96</b>	<b>6.195.179,75</b>
2023 92400 21200 MANTENIMIENTO EDIFICIOS A.A.V.V.	20.000,00	0,00	20.000,00	10.887,60	10.887,60	10.887,60	0,00	0,00	9.112,40
2023 92400 22699 ACTIVIDADES DIVERSAS "IBIZA LIGHT FEST"	30.000,00	20.000,00	50.000,00	36.189,89	36.189,89	36.189,89	0,00	0,00	13.810,11
2023 92400 22799 TRABAJOS OTRAS EMPRESAS PART CIUDADANA	200.000,00	-12.700,00	187.300,00	198.270,62	198.270,62	198.270,62	0,00	0,00	-10.970,62
2023 92400 48900 SUBVENCION PARTIDOS POLITICOS	49.125,00	0,00	49.125,00	40.368,06	40.368,06	34.844,45	5.523,61	0,00	8.756,94
2023 92400 48901 SUBVENCIONES AAVV PART CIUDADANA	115.000,00	0,00	115.000,00	105.543,79	105.543,79	105.543,79	0,00	0,00	9.456,21
2023 92400 48902 SUBVENCIONES EDIFICIOS PARTIC.CIUDADANA	68.500,00	0,00	68.500,00	68.500,00	68.500,00	68.500,00	0,00	0,00	0,00
2023 92400 6220022 INVERSION EDIFICIOS A.A.V.V.	0,00	25.241,96	25.241,96	25.241,96	25.241,96	25.241,96	0,00	0,00	0,00
2023 92400 62500 MOBILIARIO Y ENSERES PARTIC.CIUDADANA	0,00	12.700,00	12.700,00	12.659,63	12.659,63	12.659,63	0,00	0,00	40,37
<b>TOTAL POLÍTICA...</b>	<b>482.625,00</b>	<b>45.241,96</b>	<b>527.866,96</b>	<b>497.661,55</b>	<b>497.661,55</b>	<b>492.137,94</b>	<b>5.523,61</b>	<b>0,00</b>	<b>30.205,41</b>
2023 92900 50000 FONDO DE CONTINGENCIA E IMPREVISTOS	500.000,00	0,00	500.000,00	0,00	0,00	0,00	0,00	0,00	500.000,00
<b>TOTAL POLÍTICA...</b>	<b>500.000,00</b>	<b>0,00</b>	<b>500.000,00</b>	<b>0,00</b>	<b>0,00</b>	<b>0,00</b>	<b>0,00</b>	<b>0,00</b>	<b>500.000,00</b>
2023 93100 12000 SUELDOS GRUPO A1 ADMON.FINANCIERA	49.901,70	-32.700,00	17.201,70	17.132,87	17.132,87	17.132,87	0,00	0,00	68,83
2023 93100 12001 SUELDOS GRUPO A2 ADMON FINANCIERA	14.626,98	0,00	14.626,98	15.065,36	15.065,36	15.065,36	0,00	0,00	-438,38
2023 93100 12003 SUELDOS GRUPO C1 ADMON FINANCIERA	67.216,08	-9.500,00	57.716,08	57.693,85	57.693,85	57.693,85	0,00	0,00	22,23
Suma y sigue .....	70.217.228,83	44.952.875,01	115.170.103,84	75.922.431,36	75.024.515,89	74.510.202,22	514.313,67	897.915,47	39.247.672,48



LIQUIDACIÓN DEL PRESUPUESTO DE GASTOS. APLICACIONES PRESUPUESTARIAS  
I.-LIQUIDACIÓN DEL ESTADO DE GASTOS.

APLICACIÓN	CREDITOS PRESUPUESTARIO			GASTOS COMPROMETIDOS	OBLIGACIONES RECONOCIDAS NETAS	PAGOS	OBLIGACIONES PENDIENTES DE PAGO	REMANENTES DE CRÉDITO	
	INICIALES	MODIFICACIONES	DEFINITIVOS					COMPROMETIDO	NO COMPROMETIDO
2023 93100 12004 SUELDOS GRUPO C2 ADMON FINANCIERA	132.940,08	-4.700,00	128.240,08	128.176,54	128.176,54	128.176,54	0,00	0,00	63,54
2023 93100 12006 TRIENIOS ADMON FINANCIERA	53.774,80	-4.100,00	49.674,80	49.647,94	49.647,94	49.647,94	0,00	0,00	26,86
2023 93100 12100 COMPLEMENTO DESTINO ADMON FINANCIERA	173.735,10	15.071,61	188.806,71	157.274,63	157.274,63	157.274,63	0,00	0,00	31.532,08
2023 93100 12101 COMPLEMENTO ESPECIFICO ADMON FINANCIERA	314.208,90	52.976,34	367.185,24	314.502,27	314.502,27	314.502,27	0,00	0,00	52.682,97
2023 93100 12103 OTROS COMPLEMENTOS ADMON FINANCIERA	22.408,06	-4.000,00	18.408,06	18.379,80	18.379,80	18.379,80	0,00	0,00	28,26
2023 93100 16000 SEGURIDAD SOCIAL FUNC.ADMON.FINANCIERA	241.051,89	21.217,41	262.269,30	203.415,00	203.415,00	203.415,00	0,00	0,00	58.854,30
2023 93100 22001 PRENSA, REVISTAS Y LIBROS ADMON.FINANC.	12.000,00	0,00	12.000,00	19.240,28	19.240,28	19.240,28	0,00	0,00	-7.240,28
2023 93100 22706 ESTUDIOS Y TRAB.TECNICOS ADM.FINANCIERA	50.000,00	0,00	50.000,00	49.852,00	49.852,00	49.852,00	0,00	0,00	148,00
2023 93100 22708 TRABAJOS OTRAS EMPRESAS RECAUDACION	1.400.000,00	5.000,00	1.405.000,00	1.353.947,40	1.353.947,40	1.353.947,40	0,00	0,00	51.052,60
2023 93100 22799 TRABAJOS OTRAS EMPRESAS ADMON FINANCIERA	60.000,00	-20.000,00	40.000,00	13.876,56	13.876,56	13.876,56	0,00	0,00	26.123,44
2023 93100 35200 INTERESES DE DEMORA	15.000,00	80.000,00	95.000,00	119.901,53	119.901,53	119.901,53	0,00	0,00	-24.901,53
2023 93100 35900 OTROS GASTOS FINANCIEROS	125.000,00	0,00	125.000,00	88.046,70	88.046,70	83.711,31	4.335,39	0,00	36.953,30
TOTAL POLÍTICA...	2.731.863,59	99.265,36	2.831.128,95	2.606.152,73	2.606.152,73	2.601.817,34	4.335,39	0,00	224.976,22
2023 93101 22708 SERVICIOS GESTION MULTAS Y SANCIONES	700.000,00	78.200,00	778.200,00	778.132,29	778.132,29	778.132,29	0,00	0,00	67,71
TOTAL POLÍTICA...	700.000,00	78.200,00	778.200,00	778.132,29	778.132,29	778.132,29	0,00	0,00	67,71
2023 93300 60900 "EDUSI" LINEA 5 REHABILIT EDIFIC MUNICIP	82.005,33	0,00	82.005,33	82.005,33	82.005,33	82.005,33	0,00	0,00	0,00
Suma y sigue .....	73.599.352,99	45.172.540,37	118.771.893,36	79.298.829,63	78.400.914,16	77.882.265,10	518.649,06	897.915,47	39.473.063,73



LIQUIDACIÓN DEL PRESUPUESTO DE GASTOS. APLICACIONES PRESUPUESTARIAS  
I.-LIQUIDACIÓN DEL ESTADO DE GASTOS.

APLICACIÓN	CREDITOS PRESUPUESTARIO			GASTOS COMPROMETIDOS	OBLIGACIONES RECONOCIDAS NETAS	PAGOS	OBLIGACIONES PENDIENTES DE PAGO	REMANENTES DE CRÉDITO	
	INICIALES	MODIFICACIONES	DEFINITIVOS					COMPROMETIDO	NO COMPROMETIDO
2023 93300 62700 "EDUSI" LINEA 5 RECINTO AMURALLADO	843.819,47	251.998,22	1.095.817,69	1.085.262,27	517.933,95	517.933,95	0,00	567.328,32	10.555,42
TOTAL POLÍTICA...	925.824,80	251.998,22	1.177.823,02	1.167.267,60	599.939,28	599.939,28	0,00	567.328,32	10.555,42
2023 94200 46300 APORT.CONSELL PARQUE INSULAR BOMBEROS	1.545.554,00	0,00	1.545.554,00	1.545.554,00	1.545.554,00	1.545.554,00	0,00	0,00	0,00
2023 94200 46301 APORT CONSELL CENTRE PROV BAIXA EXIGENC	307.149,22	0,00	307.149,22	0,00	0,00	0,00	0,00	0,00	307.149,22
TOTAL POLÍTICA...	1.852.703,22	0,00	1.852.703,22	1.545.554,00	1.545.554,00	1.545.554,00	0,00	0,00	307.149,22
2023 94300 46300 APORTACION MANCOMUNIDAD MATADERO	148.898,00	0,00	148.898,00	148.898,00	148.898,00	148.898,00	0,00	0,00	0,00
2023 94300 46301 APORTACION "DEIXALLERIES" MANC.MATADERO	305.226,32	0,00	305.226,32	305.226,32	305.226,32	305.226,32	0,00	0,00	0,00
TOTAL POLÍTICA...	454.124,32	0,00	454.124,32	454.124,32	454.124,32	454.124,32	0,00	0,00	0,00
TOTAL ÓRGANO.....	76.750.000,00	45.424.538,59	122.174.538,59	82.383.770,22	80.918.526,43	80.399.877,37	518.649,06	1.465.243,79	39.790.768,37
TOTAL GENERAL.....	76.750.000,00	45.424.538,59	122.174.538,59	82.383.770,22	80.918.526,43	80.399.877,37	518.649,06	1.465.243,79	39.790.768,37



LIQUIDACIÓN DEL PRESUPUESTO DE GASTOS. BOLSAS DE VINCULACIÓN JURÍDICA  
I.-LIQUIDACIÓN DEL ESTADO DE GASTOS.

BOLSA DE VINCULACIÓN JURÍDICA	CREDITOS PRESUPUESTARIO			GASTOS COMPROMETIDOS	OBLIGACIONES RECONOCIDAS NETAS	PAGOS	OBLIGACIONES PENDIENTES DE PAGO	REMANENTES DE CRÉDITO	
	INICIALES	MODIFICACIONES	DEFINITIVOS					COMPROMETIDO	NO COMPROMETIDO
13000 1 Adm.gral seg.y prot.civil GASTOS DE PERSONAL	5.706.472,30	16.259,00	5.722.731,30	4.814.255,49	4.814.255,49	4.814.255,49	0,00	0,00	908.475,81
13000 151 Adm.gral seg.y prot.civil Gratificaciones	71.482,75	558.770,00	630.252,75	630.250,70	630.250,70	630.250,70	0,00	0,00	2,05
13000 2 Adm.gral seg.y prot.civil GASTOS CORRIENTES EN BIEN	910.500,00	155.000,00	1.065.500,00	945.178,33	945.178,33	942.678,33	2.500,00	0,00	120.321,67
13000 62300 Adm.gral seg.y prot.civil maquinaria, instalaciones	0,00	185.062,78	185.062,78	112.122,51	112.122,51	95.569,71	16.552,80	0,00	72.940,27
13000 62400 Adm.gral seg.y prot.civil Elementos transporte	0,00	54.148,71	54.148,71	52.646,01	39.148,71	39.148,71	0,00	13.497,30	1.502,70
13000 6240022 Adm.gral seg.y prot.civil Elementos transporte	0,00	20.000,00	20.000,00	20.000,00	20.000,00	20.000,00	0,00	0,00	0,00
13300 2 Orden.tráfico y estacion. GASTOS CORRIENTES EN BIEN	1.350.000,00	1.620,00	1.351.620,00	1.351.611,22	1.351.611,22	1.351.611,22	0,00	0,00	8,78
13400 2 Movilidad Urbana GASTOS CORRIENTES EN BIEN	226.000,00	36.200,00	262.200,00	197.218,02	179.254,36	179.254,36	0,00	17.963,66	64.981,98
13400 45100 Movilidad Urbana A OOA y agencias de CCAA	15.730,00	0,00	15.730,00	1.403,79	1.403,79	1.403,79	0,00	0,00	14.326,21
13400 60900 Movilidad Urbana inv nuevas infraest bien	0,00	119.185,86	119.185,86	103.711,17	61.095,36	61.095,36	0,00	42.615,81	15.474,69
13400 62700 Movilidad Urbana Proyectos complejos	157.717,27	71.757,00	229.474,27	227.962,51	227.962,51	227.962,51	0,00	0,00	1.511,76
13400 62701 Movilidad Urbana Proyectos complejos	22.444,44	0,00	22.444,44	22.444,44	22.444,44	22.444,44	0,00	0,00	0,00
suma y sigue .....	8.460.346,76	1.218.003,35	9.678.350,11	8.478.804,19	8.404.727,42	8.385.674,62	19.052,80	74.076,77	1.199.545,92





LIQUIDACIÓN DEL PRESUPUESTO DE GASTOS. BOLSAS DE VINCULACIÓN JURÍDICA  
I.-LIQUIDACIÓN DEL ESTADO DE GASTOS.

BOLSA DE VINCULACIÓN JURÍDICA	CREDITOS PRESUPUESTARIO			GASTOS COMPROMETIDOS	OBLIGACIONES RECONOCIDAS NETAS	PAGOS	OBLIGACIONES PENDIENTES DE PAGO	REMANENTES DE CRÉDITO	
	INICIALES	MODIFICACIONES	DEFINITIVOS					COMPROMETIDO	NO COMPROMETIDO
13500 2 Protección Civil GASTOS CORRIENTES EN BIEN	33.000,00	18.922,00	51.922,00	50.105,38	50.105,38	50.105,38	0,00	0,00	1.816,62
13500 62300 Protección Civil maquinaria, instalaciones	0,00	14.999,00	14.999,00	5.711,08	5.711,08	5.711,08	0,00	0,00	9.287,92
13500 62400 Protección Civil Elementos transporte	0,00	89.000,00	89.000,00	2.115,00	2.115,00	2.115,00	0,00	0,00	86.885,00
13500 6240022 Protección Civil Elementos transporte	0,00	81.140,00	81.140,00	38.115,00	38.115,00	38.115,00	0,00	0,00	43.025,00
15000 1 Admón gral vivienda y urb GASTOS DE PERSONAL	1.820.293,79	275.023,55	2.095.317,34	1.972.703,02	1.972.703,02	1.972.703,02	0,00	0,00	122.614,32
15100 2 Urbanismo GASTOS CORRIENTES EN BIEN	53.300,00	18.500,00	71.800,00	42.401,14	42.401,14	42.401,14	0,00	0,00	29.398,86
15101 2 Nucli Històric GASTOS CORRIENTES EN BIEN	60.000,00	0,00	60.000,00	10.609,28	10.609,28	10.609,28	0,00	0,00	49.390,72
15101 68201 Nucli Històric Edificios y otras constru	10,00	0,00	10,00	0,00	0,00	0,00	0,00	0,00	10,00
15101 6820121 Nucli Històric Edificios y otras constru	0,00	3.000.000,00	3.000.000,00	230.595,14	182.438,79	182.438,79	0,00	48.156,35	2.769.404,86
15200 2 Vivienda GASTOS CORRIENTES EN BIEN	260.000,00	0,00	260.000,00	167.982,80	167.982,80	167.982,80	0,00	0,00	92.017,20
15200 22699 Vivienda Otros gastos diversos	57.702,03	0,00	57.702,03	2.093,30	2.093,30	2.093,30	0,00	0,00	55.608,73
15200 4 Vivienda TRANSFERENCIAS CORRIENTES	500.000,00	400.436,54	900.436,54	400.436,54	400.436,54	400.436,54	0,00	0,00	500.000,00
Suma y sigue .....	11.244.652,58	5.116.024,44	16.360.677,02	11.401.671,87	11.279.438,75	11.260.385,95	19.052,80	122.233,12	4.959.005,15



LIQUIDACIÓN DEL PRESUPUESTO DE GASTOS. BOLSAS DE VINCULACIÓN JURÍDICA  
I.-LIQUIDACIÓN DEL ESTADO DE GASTOS.

BOLSA DE VINCULACIÓN JURÍDICA	CREDITOS PRESUPUESTARIO			GASTOS COMPROMETIDOS	OBLIGACIONES RECONOCIDAS NETAS	PAGOS	OBLIGACIONES PENDIENTES DE PAGO	REMANENTES DE CRÉDITO	
	INICIALES	MODIFICACIONES	DEFINITIVOS					COMPROMETIDO	NO COMPROMETIDO
15200 75100 Vivienda A Organismos Autónomos	0,00	1.000.000,00	1.000.000,00	0,00	0,00	0,00	0,00	0,00	1.000.000,00
15200 7510022 Vivienda A Organismos Autónomos	0,00	1.000.000,00	1.000.000,00	0,00	0,00	0,00	0,00	0,00	1.000.000,00
15320 2 Paviment Vías Públicas GASTOS CORRIENTES EN BIEN	1.205.000,00	394.290,00	1.599.290,00	1.377.964,69	1.377.964,69	1.377.964,69	0,00	0,00	221.325,31
15320 6 Paviment Vías Públicas INVERSIONES REALES	3.350.000,00	4.159.325,97	7.509.325,97	3.987.409,27	3.987.409,27	3.987.409,27	0,00	0,00	3.521.916,70
15320 60901 Paviment Vías Públicas Inv nuevas infraest bien	470.994,63	30.200,00	501.194,63	500.942,81	500.942,81	500.942,81	0,00	0,00	251,82
15320 60902 Paviment Vías Públicas Inv nuevas infraest bien	0,00	5.000.000,00	5.000.000,00	0,00	0,00	0,00	0,00	0,00	5.000.000,00
15320 6190022 Paviment Vías Públicas Inv reposic infr bienes u	0,00	589.388,58	589.388,58	589.384,95	589.384,95	589.384,95	0,00	0,00	3,63
15320 6190122 Paviment Vías Públicas Inv reposic infr bienes u	0,00	2.299.999,99	2.299.999,99	516.150,42	516.150,42	516.150,42	0,00	0,00	1.783.849,57
15320 62300 Paviment Vías Públicas maquinaria, instalaciones	0,00	1.150,00	1.150,00	1.147,50	1.147,50	1.147,50	0,00	0,00	2,50
15320 6270022 Paviment Vías Públicas Proyectos complejos	0,00	100.000,00	100.000,00	0,00	0,00	0,00	0,00	0,00	100.000,00
16100 2 Saneam.abast.y dist.aguas GASTOS CORRIENTES EN BIEN	195.000,00	18.932,00	213.932,00	197.048,01	197.048,01	152.253,81	44.794,20	0,00	16.883,99
16100 45100 Saneam.abast.y dist.aguas A OAAA y agencias de CCAA	0,00	981.894,82	981.894,82	921.775,39	921.775,39	921.775,39	0,00	0,00	60.119,43
suma y sigue .....	16.465.647,21	20.691.205,80	37.156.853,01	19.493.494,91	19.371.261,79	19.307.414,79	63.847,00	122.233,12	17.663.358,10



LIQUIDACIÓN DEL PRESUPUESTO DE GASTOS. BOLSAS DE VINCULACIÓN JURÍDICA  
I.-LIQUIDACIÓN DEL ESTADO DE GASTOS.

BOLSA DE VINCULACIÓN JURÍDICA	CREDITOS PRESUPUESTARIO			GASTOS COMPROMETIDOS	OBLIGACIONES RECONOCIDAS NETAS	PAGOS	OBLIGACIONES PENDIENTES DE PAGO	REMANENTES DE CRÉDITO	
	INICIALES	MODIFICACIONES	DEFINITIVOS					COMPROMETIDO	NO COMPROMETIDO
16100 61900 Saneam.abast.y dist.aguas Inv reposic infr bienes u	0,00	88.190,49	88.190,49	76.368,21	76.368,21	76.368,21	0,00	0,00	11.822,28
16100 75100 Saneam.abast.y dist.aguas A Organismos Autónomos	333.333,50	0,00	333.333,50	333.333,50	333.333,50	333.333,50	0,00	0,00	0,00
16210 2 Recogida de Residuos GASTOS CORRIENTES EN BIEN	3.611.768,28	324.259,70	3.936.027,98	3.608.502,15	3.608.502,15	3.608.502,15	0,00	0,00	327.525,83
16220 2 Gestión Resid Sólidos Urb GASTOS CORRIENTES EN BIEN	2.310.000,00	1.463.848,88	3.773.848,88	3.773.847,99	3.773.847,99	3.773.847,99	0,00	0,00	0,89
16300 2 Limpieza viaria GASTOS CORRIENTES EN BIEN	5.038.172,82	466.464,52	5.504.637,34	5.069.468,36	5.069.468,36	5.069.468,36	0,00	0,00	435.168,98
16400 1 Cementerios y serv.funera GASTOS DE PERSONAL	132.835,22	18.142,44	150.977,66	149.644,38	149.644,38	149.644,38	0,00	0,00	1.333,28
16400 2 Cementerios y serv.funera GASTOS CORRIENTES EN BIEN	153.251,94	0,00	153.251,94	138.589,28	138.589,28	138.589,28	0,00	0,00	14.662,66
16500 2 Alumbrado público GASTOS CORRIENTES EN BIEN	1.286.238,64	64.196,97	1.350.435,61	1.305.927,46	1.266.723,57	1.266.723,57	0,00	39.203,89	44.508,15
16500 47900 Alumbrado público Otras subv.empresas priv.	1.039.300,02	0,00	1.039.300,02	1.039.300,02	1.039.300,02	1.039.300,02	0,00	0,00	0,00
17000 1 Admon.Gral Medio Ambiente GASTOS DE PERSONAL	1.017.035,53	202.206,30	1.219.241,83	961.481,17	961.481,17	961.481,17	0,00	0,00	257.760,66
17100 2 Parques y jardines GASTOS CORRIENTES EN BIEN	374.500,00	60.200,00	434.700,00	421.201,65	374.289,95	368.832,85	5.457,10	46.911,70	13.498,35
17100 2100022 Parques y jardines Infraestr.y bienes natur	0,00	138.606,69	138.606,69	138.157,44	138.157,44	138.157,44	0,00	0,00	449,25
Suma y sigue .....	31.762.083,16	23.517.321,79	55.279.404,95	36.509.316,52	36.300.967,81	36.231.663,71	69.304,10	208.348,71	18.770.088,43



LIQUIDACIÓN DEL PRESUPUESTO DE GASTOS. BOLSAS DE VINCULACIÓN JURÍDICA  
I.-LIQUIDACIÓN DEL ESTADO DE GASTOS.

BOLSA DE VINCULACIÓN JURÍDICA	CREDITOS PRESUPUESTARIO			GASTOS COMPROMETIDOS	OBLIGACIONES RECONOCIDAS NETAS	PAGOS	OBLIGACIONES PENDIENTES DE PAGO	REMANENTES DE CRÉDITO	
	INICIALES	MODIFICACIONES	DEFINITIVOS					COMPROMETIDO	NO COMPROMETIDO
17100 62300 Parques y jardines maquinaria, instalaciones	0,00	10.000,00	10.000,00	8.214,11	8.214,11	8.214,11	0,00	0,00	1.785,89
17100 62400 Parques y jardines Elementos transporte	0,00	85.000,00	85.000,00	0,00	0,00	0,00	0,00	0,00	85.000,00
17101 2 Parques Infantiles GASTOS CORRIENTES EN BIEN	212.184,10	0,00	212.184,10	141.155,33	141.155,33	141.155,33	0,00	0,00	71.028,77
17101 61900 Parques Infantiles Inv reposic infr bienes u	0,00	48.185,10	48.185,10	35.765,45	35.765,45	35.765,45	0,00	0,00	12.419,65
17101 62700 Parques Infantiles Proyectos complejos	200.000,00	-79.416,00	120.584,00	41.166,08	11.373,17	11.373,17	0,00	29.792,91	79.417,92
17200 2 Prot.y mejora medio ambie GASTOS CORRIENTES EN BIEN	65.179,78	13.300,00	78.479,78	73.543,64	73.543,64	73.543,64	0,00	0,00	4.936,14
17200 21000 Prot.y mejora medio ambie Infraestr.y bienes natur	0,00	51.533,28	51.533,28	50.379,46	50.379,46	50.379,46	0,00	0,00	1.153,82
17200 48900 Prot.y mejora medio ambie A Familias e Instituciones	0,00	6.000,00	6.000,00	6.000,00	6.000,00	6.000,00	0,00	0,00	0,00
17200 6090022 Prot.y mejora medio ambie Inv nuevas infraest bien	0,00	5.914,96	5.914,96	5.914,96	5.914,96	5.914,96	0,00	0,00	0,00
17201 1 Centro Protección Animal GASTOS DE PERSONAL	61.336,50	3.756,12	65.092,62	54.871,48	54.871,48	54.871,48	0,00	0,00	10.221,14
17201 2 Centro Protección Animal GASTOS CORRIENTES EN BIEN	292.311,68	3.103,00	295.414,68	285.822,24	285.822,24	285.662,23	160,01	0,00	9.592,44
17201 60900 Centro Protección Animal inv nuevas infraest bien	0,00	20.000,00	20.000,00	19.868,20	19.868,20	19.868,20	0,00	0,00	131,80
Suma y sigue .....	32.593.095,22	23.684.698,25	56.277.793,47	37.232.017,47	36.993.875,85	36.924.411,74	69.464,11	238.141,62	19.045.776,00



LIQUIDACIÓN DEL PRESUPUESTO DE GASTOS. BOLSAS DE VINCULACIÓN JURÍDICA  
I.-LIQUIDACIÓN DEL ESTADO DE GASTOS.

BOLSA DE VINCULACIÓN JURÍDICA	CREDITOS PRESUPUESTARIO			GASTOS COMPROMETIDOS	OBLIGACIONES RECONOCIDAS NETAS	PAGOS	OBLIGACIONES PENDIENTES DE PAGO	REMANENTES DE CRÉDITO	
	INICIALES	MODIFICACIONES	DEFINITIVOS					COMPROMETIDO	NO COMPROMETIDO
17201 62700 Centro Protección Animal Proyectos complejos	0,00	6.550,75	6.550,75	6.550,75	6.550,75	6.550,75	0,00	0,00	0,00
17202 2 Playas GASTOS CORRIENTES EN BIEN	467.023,77	13.800,00	480.823,77	478.632,20	478.632,20	478.632,20	0,00	0,00	2.191,57
17203 2 Transición energética GASTOS CORRIENTES EN BIEN	21.000,00	85.000,00	106.000,00	27.125,39	27.125,39	25.912,49	1.212,90	0,00	78.874,61
17203 62700 Transición energética Proyectos complejos	144.825,25	0,00	144.825,25	121.607,54	121.607,54	121.607,54	0,00	0,00	23.217,71
17203 6270022 Transición energética Proyectos complejos	0,00	956.911,00	956.911,00	543.432,09	543.432,09	543.432,09	0,00	0,00	413.478,91
17210 2 Protección cont acustica GASTOS CORRIENTES EN BIEN	4.000,00	0,00	4.000,00	0,00	0,00	0,00	0,00	0,00	4.000,00
23000 1 Admon gral serv.sociales GASTOS DE PERSONAL	1.954.833,27	310.569,38	2.265.402,65	2.011.944,13	2.011.944,13	2.011.944,13	0,00	0,00	253.458,52
23100 2 Acción social GASTOS CORRIENTES EN BIEN	498.500,00	20.000,00	518.500,00	352.663,91	352.663,91	352.663,91	0,00	0,00	165.836,09
23100 61900 Acción social Inv reposic infr bienes u	0,00	88.312,14	88.312,14	5.750,39	5.750,39	5.750,39	0,00	0,00	82.561,75
23101 2 Exclusión social GASTOS CORRIENTES EN BIEN	863.000,00	170.000,00	1.033.000,00	793.173,93	793.173,93	793.173,93	0,00	0,00	239.826,07
23101 48900 Exclusión social A Familias e Instituciones	329.982,77	0,00	329.982,77	315.000,00	315.000,00	315.000,00	0,00	0,00	14.982,77
23101 62701 Exclusión social Proyectos complejos	10,00	152.701,39	152.711,39	152.701,39	16.630,85	16.630,85	0,00	136.070,54	10,00
Suma y sigue .....	36.876.270,28	25.488.542,91	62.364.813,19	42.040.599,19	41.666.387,03	41.595.710,02	70.677,01	374.212,16	20.324.214,00



LIQUIDACIÓN DEL PRESUPUESTO DE GASTOS. BOLSAS DE VINCULACIÓN JURÍDICA  
I.-LIQUIDACIÓN DEL ESTADO DE GASTOS.

BOLSA DE VINCULACIÓN JURÍDICA	CREDITOS PRESUPUESTARIO			GASTOS COMPROMETIDOS	OBLIGACIONES RECONOCIDAS NETAS	PAGOS	OBLIGACIONES PENDIENTES DE PAGO	REMANENTES DE CRÉDITO	
	INICIALES	MODIFICACIONES	DEFINITIVOS					COMPROMETIDO	NO COMPROMETIDO
23200 4 Promoción social TRANSFERENCIAS CORRIENTES	324.000,00	37.000,00	361.000,00	358.554,86	358.554,86	358.554,86	0,00	0,00	2.445,14
23201 2 Promocion infancia y fami GASTOS CORRIENTES EN BIEN	274.000,00	60.000,00	334.000,00	230.957,45	230.957,45	230.957,45	0,00	0,00	103.042,55
23202 2 Promoción de la igualdad GASTOS CORRIENTES EN BIEN	163.500,00	16.000,00	179.500,00	169.099,07	169.099,07	168.088,65	1.010,42	0,00	10.400,93
23203 2 Voluntariado GASTOS CORRIENTES EN BIEN	35.000,00	18.000,00	53.000,00	52.794,25	52.794,25	52.794,25	0,00	0,00	205,75
23203 48900 Voluntariado A Familias e Institucione	24.500,00	0,00	24.500,00	24.500,00	24.500,00	24.500,00	0,00	0,00	0,00
23300 2 Asist.personas dependient GASTOS CORRIENTES EN BIEN	614.100,00	0,00	614.100,00	385.069,99	385.069,99	385.069,99	0,00	0,00	229.030,01
23301 2 Asistencia personas mayor GASTOS CORRIENTES EN BIEN	40.000,00	50.000,00	90.000,00	70.227,21	70.227,21	70.227,21	0,00	0,00	19.772,79
24100 1 Fomento del empleo GASTOS DE PERSONAL	1.152.929,50	63.575,96	1.216.505,46	927.602,86	927.602,86	927.602,86	0,00	0,00	288.902,60
24100 2 Fomento del empleo GASTOS CORRIENTES EN BIEN	30.000,00	-19.643,76	10.356,24	8.419,70	8.419,70	8.419,70	0,00	0,00	1.936,54
24120 1 Programa ocupación GASTOS DE PERSONAL	130.350,85	26.439,53	156.790,38	155.549,25	155.549,25	155.549,25	0,00	0,00	1.241,13
24120 2 Programa ocupación GASTOS CORRIENTES EN BIEN	64.500,00	8.507,12	73.007,12	40.327,02	40.327,02	40.327,02	0,00	0,00	32.680,10
31100 2 Prot Salubridad Pública GASTOS CORRIENTES EN BIEN	112.500,00	0,00	112.500,00	89.840,13	89.840,13	89.840,13	0,00	0,00	22.659,87
Suma y sigue .....	39.841.650,63	25.748.421,76	65.590.072,39	44.553.540,98	44.179.328,82	44.107.641,39	71.687,43	374.212,16	21.036.531,41



LIQUIDACIÓN DEL PRESUPUESTO DE GASTOS. BOLSAS DE VINCULACIÓN JURÍDICA  
I.-LIQUIDACIÓN DEL ESTADO DE GASTOS.

BOLSA DE VINCULACIÓN JURÍDICA	CREDITOS PRESUPUESTARIO			GASTOS COMPROMETIDOS	OBLIGACIONES RECONOCIDAS NETAS	PAGOS	OBLIGACIONES PENDIENTES DE PAGO	REMANENTES DE CRÉDITO	
	INICIALES	MODIFICACIONES	DEFINITIVOS					COMPROMETIDO	NO COMPROMETIDO
32000 1 Admon gral Educación GASTOS DE PERSONAL	963.493,75	138.444,07	1.101.937,82	1.036.727,26	1.036.727,26	1.036.727,26	0,00	0,00	65.210,56
32000 2 Admon gral Educación GASTOS CORRIENTES EN BIEN	418.000,00	394.954,21	812.954,21	754.784,75	754.784,75	748.031,47	6.753,28	0,00	58.169,46
32000 2120022 Admon gral Educación Edificios y otras constr	0,00	1.159.648,29	1.159.648,29	1.092.435,93	1.092.435,93	1.092.435,93	0,00	0,00	67.212,36
32000 4 Admon gral Educación TRANSFERENCIAS CORRIENTES	100.000,00	-17.206,46	82.793,54	82.793,54	82.793,54	82.793,54	0,00	0,00	0,00
32000 65000 Admon gral Educación Inversiones otros entes	0,00	137.413,23	137.413,23	0,00	0,00	0,00	0,00	0,00	137.413,23
32000 6500022 Admon gral Educación Inversiones otros entes	0,00	210.941,40	210.941,40	183.713,95	183.713,95	183.713,95	0,00	0,00	27.227,45
32100 2 Servicios educativos GASTOS CORRIENTES EN BIEN	80.000,00	79.315,68	159.315,68	139.983,15	139.983,15	139.983,15	0,00	0,00	19.332,53
32600 2 Plan Municipal Drogas GASTOS CORRIENTES EN BIEN	80.148,79	-30.000,00	50.148,79	20.503,07	20.503,07	20.503,07	0,00	0,00	29.645,72
33000 1 Admon General Cultura GASTOS DE PERSONAL	1.663.300,61	245.181,30	1.908.481,91	1.867.924,43	1.867.924,43	1.867.924,43	0,00	0,00	40.557,48
33210 2 Bibliotecas Públicas GASTOS CORRIENTES EN BIEN	82.000,00	10.500,00	92.500,00	86.409,60	86.409,60	86.409,60	0,00	0,00	6.090,40
33210 6 Bibliotecas Públicas INVERSIONES REALES	40.000,00	0,00	40.000,00	39.921,80	39.921,80	39.921,80	0,00	0,00	78,20
33300 2 Museos y artes plásticas GASTOS CORRIENTES EN BIEN	106.120,00	0,00	106.120,00	96.434,28	96.434,28	96.434,28	0,00	0,00	9.685,72
Suma y sigue .....	43.374.713,78	28.077.613,48	71.452.327,26	49.955.172,74	49.580.960,58	49.502.519,87	78.440,71	374.212,16	21.497.154,52



LIQUIDACIÓN DEL PRESUPUESTO DE GASTOS. BOLSAS DE VINCULACIÓN JURÍDICA  
I.-LIQUIDACIÓN DEL ESTADO DE GASTOS.

BOLSA DE VINCULACIÓN JURÍDICA	CREDITOS PRESUPUESTARIO			GASTOS COMPROMETIDOS	OBLIGACIONES RECONOCIDAS NETAS	PAGOS	OBLIGACIONES PENDIENTES DE PAGO	REMANENTES DE CRÉDITO	
	INICIALES	MODIFICACIONES	DEFINITIVOS					COMPROMETIDO	NO COMPROMETIDO
33300 21200 Museos y artes plásticas Edificios y otras constru	0,00	30.000,00	30.000,00	29.526,41	29.526,41	29.526,41	0,00	0,00	473,59
33300 41000 Museos y artes plásticas A Org.Auton.Entidad Local	342.290,00	0,00	342.290,00	295.016,62	295.016,62	194.768,47	100.248,15	0,00	47.273,38
33300 71000 Museos y artes plásticas A Org.Autónomos Ent.Local	13.200,00	0,00	13.200,00	12.800,00	12.800,00	5.500,00	7.300,00	0,00	400,00
33400 2 Promoción cultural GASTOS CORRIENTES EN BIEN	220.000,00	279.386,38	499.386,38	491.946,36	491.946,36	490.168,56	1.777,80	0,00	7.440,02
33400 4 Promoción cultural TRANSFERENCIAS CORRIENTES	15.000,00	45.000,00	60.000,00	26.278,32	26.278,32	26.278,32	0,00	0,00	33.721,68
33400 6270019 Promoción cultural Proyectos complejos	0,00	339.599,71	339.599,71	80.400,00	0,00	0,00	0,00	80.400,00	259.199,71
33400 6270020 Promoción cultural Proyectos complejos	0,00	1.815,00	1.815,00	1.815,00	0,00	0,00	0,00	1.815,00	0,00
33401 2 Normalización Lingüística GASTOS CORRIENTES EN BIEN	31.000,00	0,00	31.000,00	27.107,40	27.107,40	27.107,40	0,00	0,00	3.892,60
33401 4 Normalización Lingüística TRANSFERENCIAS CORRIENTES	39.500,00	0,00	39.500,00	36.562,39	36.562,39	36.562,39	0,00	0,00	2.937,61
33402 2 Can Ventosa GASTOS CORRIENTES EN BIEN	194.000,00	0,00	194.000,00	169.659,17	169.659,17	169.659,17	0,00	0,00	24.340,83
33403 41000 Patronato Música A Org.Auton.Entidad Local	676.180,00	0,00	676.180,00	654.009,24	654.009,24	654.009,24	0,00	0,00	22.170,76
33403 41001 Patronato Música A Org.Auton.Entidad Local	0,00	60.000,00	60.000,00	60.000,00	60.000,00	60.000,00	0,00	0,00	0,00
Suma y sigue .....	44.905.883,78	28.833.414,57	73.739.298,35	51.840.293,65	51.383.866,49	51.196.099,83	187.766,66	456.427,16	21.899.004,70





LIQUIDACIÓN DEL PRESUPUESTO DE GASTOS. BOLSAS DE VINCULACIÓN JURÍDICA  
I.-LIQUIDACIÓN DEL ESTADO DE GASTOS.

BOLSA DE VINCULACIÓN JURÍDICA	CREDITOS PRESUPUESTARIO			GASTOS COMPROMETIDOS	OBLIGACIONES RECONOCIDAS NETAS	PAGOS	OBLIGACIONES PENDIENTES DE PAGO	REMANENTES DE CRÉDITO	
	INICIALES	MODIFICACIONES	DEFINITIVOS					COMPROMETIDO	NO COMPROMETIDO
33403 71000 Patronato Música A Org.Autónomos Ent.Local	3.800,00	0,00	3.800,00	2.113,55	2.113,55	2.113,55	0,00	0,00	1.686,45
33600 2 Arqueología y prot.patrim GASTOS CORRIENTES EN BIEN	81.150,00	0,00	81.150,00	80.941,33	80.941,33	80.941,33	0,00	0,00	208,67
33600 4 Arqueología y prot.patrim TRANSFERENCIAS CORRIENTES	11.500,00	0,00	11.500,00	6.876,80	6.876,80	6.876,80	0,00	0,00	4.623,20
33600 46701 Arqueología y prot.patrim A Consorcios	102.853,34	0,00	102.853,34	102.590,19	102.590,19	102.590,19	0,00	0,00	263,15
33600 46702 Arqueología y prot.patrim A Consorcios	75.000,00	0,00	75.000,00	63.276,00	63.276,00	63.276,00	0,00	0,00	11.724,00
33600 48900 Arqueología y prot.patrim A Familias e Institucione	60.000,00	0,00	60.000,00	60.000,00	60.000,00	60.000,00	0,00	0,00	0,00
33600 48901 Arqueología y prot.patrim A Familias e Institucione	30.000,00	0,00	30.000,00	30.000,00	30.000,00	30.000,00	0,00	0,00	0,00
33600 6000020 Arqueología y prot.patrim Inversiones en terrenos	0,00	31.717,72	31.717,72	0,00	0,00	0,00	0,00	0,00	31.717,72
33600 68200 Arqueología y prot.patrim Edificios y otras constru	0,00	92.000,00	92.000,00	3.097,60	3.097,60	3.097,60	0,00	0,00	88.902,40
33600 6820022 Arqueología y prot.patrim Edificios y otras constr	0,00	272.886,33	272.886,33	251.780,39	251.780,39	251.780,39	0,00	0,00	21.105,94
33600 68201 Arqueología y prot.patrim Edificios y otras constru	0,00	286.163,07	286.163,07	286.163,07	286.163,07	286.163,07	0,00	0,00	0,00
33600 76701 Arqueología y prot.patrim A Consorcios	466.666,67	0,00	466.666,67	466.666,67	466.666,67	466.666,67	0,00	0,00	0,00
Suma y sigue .....	45.736.853,79	29.516.181,69	75.253.035,48	53.193.799,25	52.737.372,09	52.549.605,43	187.766,66	456.427,16	22.059.236,23



LIQUIDACIÓN DEL PRESUPUESTO DE GASTOS. BOLSAS DE VINCULACIÓN JURÍDICA  
I.-LIQUIDACIÓN DEL ESTADO DE GASTOS.

BOLSA DE VINCULACIÓN JURÍDICA	CREDITOS PRESUPUESTARIO			GASTOS COMPROMETIDOS	OBLIGACIONES RECONOCIDAS NETAS	PAGOS	OBLIGACIONES PENDIENTES DE PAGO	REMANENTES DE CRÉDITO	
	INICIALES	MODIFICACIONES	DEFINITIVOS					COMPROMETIDO	NO COMPROMETIDO
33700 2 Juventud GASTOS CORRIENTES EN BIEN	203.200,00	139.802,40	343.002,40	324.752,39	324.752,39	324.752,39	0,00	0,00	18.250,01
33700 4 Juventud TRANSFERENCIAS CORRIENTES	95.000,00	0,00	95.000,00	94.000,00	94.000,00	94.000,00	0,00	0,00	1.000,00
33800 2 Fiestas populares y feste GASTOS CORRIENTES EN BIEN	450.000,00	1.201.000,00	1.651.000,00	1.440.817,87	1.368.301,42	1.318.580,46	49.720,96	72.516,45	210.182,13
33800 4 Fiestas populares y feste TRANSFERENCIAS CORRIENTES	12.000,00	0,00	12.000,00	11.800,00	11.800,00	11.800,00	0,00	0,00	200,00
33800 62300 Fiestas populares y feste maquinaria, instalaciones	0,00	180.000,00	180.000,00	157.855,35	157.855,35	157.855,35	0,00	0,00	22.144,65
34000 2 Admon General Deportes GASTOS CORRIENTES EN BIEN	20.000,00	0,00	20.000,00	13.022,23	13.022,23	13.022,23	0,00	0,00	6.977,77
34000 41000 Admon General Deportes A Org.Auton.Entidad Local	2.379.990,00	0,00	2.379.990,00	2.138.036,44	2.138.036,44	1.894.712,10	243.324,34	0,00	241.953,56
34000 41001 Admon General Deportes A Org.Auton.Entidad Local	0,00	200.000,00	200.000,00	200.000,00	200.000,00	200.000,00	0,00	0,00	0,00
34000 48900 Admon General Deportes A Familias e Institucione	158.000,00	115.000,00	273.000,00	273.000,00	273.000,00	273.000,00	0,00	0,00	0,00
34000 60900 Admon General Deportes inv nuevas infraest bien	10,00	0,00	10,00	0,00	0,00	0,00	0,00	0,00	10,00
34000 6090022 Admon General Deportes Inv nuevas infraest bien	0,00	3.900.000,00	3.900.000,00	17.545,00	17.545,00	17.545,00	0,00	0,00	3.882.455,00
34000 61900 Admon General Deportes Inv reposic infr bienes u	0,00	888.158,63	888.158,63	39.075,96	39.075,96	39.075,96	0,00	0,00	849.082,67
Suma y sigue .....	49.055.053,79	36.140.142,72	85.195.196,51	57.903.704,49	57.374.760,88	56.893.948,92	480.811,96	528.943,61	27.291.492,02



LIQUIDACIÓN DEL PRESUPUESTO DE GASTOS. BOLSAS DE VINCULACIÓN JURÍDICA  
I.-LIQUIDACIÓN DEL ESTADO DE GASTOS.

BOLSA DE VINCULACIÓN JURÍDICA	CREDITOS PRESUPUESTARIO			GASTOS COMPROMETIDOS	OBLIGACIONES RECONOCIDAS NETAS	PAGOS	OBLIGACIONES PENDIENTES DE PAGO	REMANENTES DE CRÉDITO	
	INICIALES	MODIFICACIONES	DEFINITIVOS					COMPROMETIDO	NO COMPROMETIDO
34000 62400 Admon General Deportes Elementos transporte	0,00	68.000,00	68.000,00	0,00	0,00	0,00	0,00	0,00	68.000,00
34000 71000 Admon General Deportes A Org.Autónomos Ent.Local	90.000,00	0,00	90.000,00	86.112,28	86.112,28	73.593,15	12.519,13	0,00	3.887,72
34000 71001 Admon General Deportes A Org.Autónomos Ent.Local	0,00	332.158,74	332.158,74	332.158,74	332.158,74	332.158,74	0,00	0,00	0,00
43000 1 Admon gral comercio, turi GASTOS DE PERSONAL	381.904,60	59.414,52	441.319,12	318.344,01	318.344,01	318.344,01	0,00	0,00	122.975,11
43100 2 Comercio GASTOS CORRIENTES EN BIEN	133.000,00	183.993,53	316.993,53	289.657,97	289.657,97	288.310,51	1.347,46	0,00	27.335,56
43100 4 Comercio TRANSFERENCIAS CORRIENTES	20.000,00	0,00	20.000,00	0,00	0,00	0,00	0,00	0,00	20.000,00
43100 47900 Comercio Otras subv.empresas priv.	1.000.000,00	-400.436,54	599.563,46	98.000,00	98.000,00	98.000,00	0,00	0,00	501.563,46
43100 62700 Comercio Proyectos complejos	235.597,79	0,00	235.597,79	0,00	0,00	0,00	0,00	0,00	235.597,79
43120 2 Mercados,abastos y lonjas GASTOS CORRIENTES EN BIEN	315.000,00	55.000,00	370.000,00	345.097,63	345.097,63	345.097,63	0,00	0,00	24.902,37
43120 6 Mercados,abastos y lonjas INVERSIONES REALES	118.000,00	0,00	118.000,00	19.724,71	19.724,71	19.724,71	0,00	0,00	98.275,29
43200 2 Orden.y prom.turística GASTOS CORRIENTES EN BIEN	316.823,01	354.000,00	670.823,01	594.229,90	594.229,90	589.087,40	5.142,50	0,00	76.593,11
43200 2270622 Orden.y prom.turística Estudios y trabajos tecn	0,00	118.983,33	118.983,33	13.681,31	13.681,31	13.681,31	0,00	0,00	105.302,02
Suma y sigue .....	51.665.379,19	36.911.256,30	88.576.635,49	60.000.711,04	59.471.767,43	58.971.946,38	499.821,05	528.943,61	28.575.924,45



LIQUIDACIÓN DEL PRESUPUESTO DE GASTOS. BOLSAS DE VINCULACIÓN JURÍDICA  
I.-LIQUIDACIÓN DEL ESTADO DE GASTOS.

BOLSA DE VINCULACIÓN JURÍDICA	CREDITOS PRESUPUESTARIO			GASTOS COMPROMETIDOS	OBLIGACIONES RECONOCIDAS NETAS	PAGOS	OBLIGACIONES PENDIENTES DE PAGO	REMANENTES DE CRÉDITO	
	INICIALES	MODIFICACIONES	DEFINITIVOS					COMPROMETIDO	NO COMPROMETIDO
43200 4 Orden.y prom.turística TRÁNSFERENCIAS CORRIENTES	135.000,00	30.000,00	165.000,00	134.725,18	134.725,18	134.725,18	0,00	0,00	30.274,82
43200 62700 Orden.y prom.turística Proyectos complejos	264.983,33	559.228,34	824.211,67	0,00	0,00	0,00	0,00	0,00	824.211,67
43200 6270022 Orden.y prom.turística Proyectos complejos	0,00	818.878,77	818.878,77	201.829,21	0,00	0,00	0,00	201.829,21	617.049,56
43300 2 Eivissa Crea GASTOS CORRIENTES EN BIEN	210.000,00	9.000,00	219.000,00	116.293,59	116.293,59	116.293,59	0,00	0,00	102.706,41
43300 4 Eivissa Crea TRANSFERENCIAS CORRIENTES	20.000,00	0,00	20.000,00	0,00	0,00	0,00	0,00	0,00	20.000,00
43300 62700 Eivissa Crea Proyectos complejos	737.369,56	0,00	737.369,56	509.781,62	509.781,62	509.781,62	0,00	0,00	227.587,94
91200 1 Organos de gobierno GASTOS DE PERSONAL	451.136,49	-136.915,89	314.220,60	308.901,11	308.901,11	308.901,11	0,00	0,00	5.319,49
91200 100 Organos de gobierno R básicas y otras m gobie	575.244,09	35.560,00	610.804,09	610.749,81	610.749,81	610.749,81	0,00	0,00	54,28
91200 110 Organos de gobierno R básicas y otras p event	350.607,41	22.105,28	372.712,69	351.997,18	351.997,18	351.997,18	0,00	0,00	20.715,51
91200 2 Organos de gobierno GASTOS CORRIENTES EN BIEN	159.840,00	60.448,70	220.288,70	215.224,84	215.224,84	215.224,84	0,00	0,00	5.063,86
91201 2 Prensa y comunicación GASTOS CORRIENTES EN BIEN	240.000,00	0,00	240.000,00	208.311,48	208.311,48	208.311,48	0,00	0,00	31.688,52
92000 1 Administración General GASTOS DE PERSONAL	4.333.651,72	-33.156,71	4.300.495,01	3.539.516,55	3.539.516,55	3.539.516,55	0,00	0,00	760.978,46
Suma y sigue .....	59.143.211,79	38.276.404,79	97.419.616,58	66.198.041,61	65.467.268,79	64.967.447,74	499.821,05	730.772,82	31.221.574,97



LIQUIDACIÓN DEL PRESUPUESTO DE GASTOS. BOLSAS DE VINCULACIÓN JURÍDICA  
I.-LIQUIDACIÓN DEL ESTADO DE GASTOS.

BOLSA DE VINCULACIÓN JURÍDICA	CREDITOS PRESUPUESTARIO			GASTOS COMPROMETIDOS	OBLIGACIONES RECONOCIDAS NETAS	PAGOS	OBLIGACIONES PENDIENTES DE PAGO	REMANENTES DE CRÉDITO	
	INICIALES	MODIFICACIONES	DEFINITIVOS					COMPROMETIDO	NO COMPROMETIDO
92000 2 Administración General GASTOS CORRIENTES EN BIEN	1.271.808,77	279.776,63	1.551.585,40	1.398.417,47	1.398.417,47	1.397.817,47	600,00	0,00	153.167,93
92000 46600 Administración General A otras Entid.agr.municip	15.000,00	1.507,00	16.507,00	16.506,99	16.506,99	16.506,99	0,00	0,00	0,01
92000 62700 Administración General Proyectos complejos	115.000,00	0,00	115.000,00	70.497,74	70.497,74	70.497,74	0,00	0,00	44.502,26
92001 2 Mantenimiento Edificios GASTOS CORRIENTES EN BIEN	1.500.000,00	830.000,00	2.330.000,00	2.303.752,27	2.303.752,27	2.303.752,27	0,00	0,00	26.247,73
92001 6 Mantenimiento Edificios INVERSIONES REALES	310.000,00	13.100,00	323.100,00	101.718,72	101.718,72	101.718,72	0,00	0,00	221.381,28
92001 62200 Mantenimiento Edificios Inversión asoc func serv	0,00	52.069,75	52.069,75	48.679,33	0,00	0,00	0,00	48.679,33	3.390,42
92001 6320022 Mantenimiento Edificios Edificios y otras constr	0,00	170.347,93	170.347,93	170.347,93	170.347,93	170.347,93	0,00	0,00	0,00
92002 1 Administración personal GASTOS DE PERSONAL	243.100,00	67.575,00	310.675,00	299.470,76	299.470,76	299.396,76	74,00	0,00	11.204,24
92002 13001 Administración personal Horas extraordinarias	44.568,77	58.585,00	103.153,77	103.153,74	103.153,74	103.153,74	0,00	0,00	0,03
92002 150 Administración personal Productividad	2.071.484,45	-67.369,20	2.004.115,25	1.801.630,47	1.801.630,47	1.801.630,47	0,00	0,00	202.484,78
92002 151 Administración personal Gratificaciones	65.634,85	89.320,00	154.954,85	154.953,39	154.953,39	154.953,39	0,00	0,00	1,46
92002 2 Administración personal GASTOS CORRIENTES EN BIEN	178.124,91	0,00	178.124,91	112.892,57	112.892,57	112.852,79	39,78	0,00	65.232,34
Suma y sigue .....	64.957.933,54	39.771.316,90	104.729.250,44	72.780.062,99	72.000.610,84	71.500.076,01	500.534,83	779.452,15	31.949.187,45



LIQUIDACIÓN DEL PRESUPUESTO DE GASTOS. BOLSAS DE VINCULACIÓN JURÍDICA  
I.-LIQUIDACIÓN DEL ESTADO DE GASTOS.

BOLSA DE VINCULACIÓN JURÍDICA	CREDITOS PRESUPUESTARIO			GASTOS COMPROMETIDOS	OBLIGACIONES RECONOCIDAS NETAS	PAGOS	OBLIGACIONES PENDIENTES DE PAGO	REMANENTES DE CRÉDITO	
	INICIALES	MODIFICACIONES	DEFINITIVOS					COMPROMETIDO	NO COMPROMETIDO
92002 83000 Administración personal Prest.cto.plazo. Des.Sect	10,00	235.199,62	235.209,62	235.209,62	235.209,62	235.209,62	0,00	0,00	0,00
92003 2 Informática GASTOS CORRIENTES EN BIEN	372.516,08	90.000,00	462.516,08	304.481,71	304.481,71	296.226,48	8.255,23	0,00	158.034,37
92003 6 Informática INVERSIONES REALES	60.000,00	250.255,00	310.255,00	145.331,87	145.331,87	145.331,87	0,00	0,00	164.923,13
92003 62700 Informática Proyectos complejos	0,00	245.000,00	245.000,00	91.495,36	0,00	0,00	0,00	91.495,36	153.504,64
92004 2 Limpieza Edificios Munic GASTOS CORRIENTES EN BIEN	221.578,62	120.000,00	341.578,62	301.787,22	301.787,22	301.787,22	0,00	0,00	39.791,40
92005 2 Modernizac-Transparencia GASTOS CORRIENTES EN BIEN	69.536,38	0,00	69.536,38	34.307,13	34.307,13	34.307,13	0,00	0,00	35.229,25
92005 62700 Modernizac-Transparencia Proyectos complejos	376.357,06	0,00	376.357,06	354.392,66	354.392,66	354.392,66	0,00	0,00	21.964,40
92006 14300 Projectes Fons Europeus Otro personal	92.283,29	0,00	92.283,29	0,00	0,00	0,00	0,00	0,00	92.283,29
92006 15002 Projectes Fons Europeus Productividad	16.667,96	0,00	16.667,96	0,00	0,00	0,00	0,00	0,00	16.667,96
92006 16001 Projectes Fons Europeus Cuotas sociales	33.253,96	0,00	33.253,96	0,00	0,00	0,00	0,00	0,00	33.253,96
92006 62700 Projectes Fons Europeus Proyectos complejos	83.758,90	0,00	83.758,90	0,00	0,00	0,00	0,00	0,00	83.758,90
92006 6270022 Projectes Fons Europeus Proyectos complejos	0,00	4.238.061,53	4.238.061,53	846.870,02	819.902,06	819.902,06	0,00	26.967,96	3.391.191,51
Suma y sigue .....	66.283.895,79	44.949.833,05	111.233.728,84	75.093.938,58	74.196.023,11	73.687.233,05	508.790,06	897.915,47	36.139.790,26




LIQUIDACIÓN DEL PRESUPUESTO DE GASTOS. BOLSAS DE VINCULACIÓN JURÍDICA  
I.-LIQUIDACIÓN DEL ESTADO DE GASTOS.

BOLSA DE VINCULACIÓN JURÍDICA	CREDITOS PRESUPUESTARIO			GASTOS COMPROMETIDOS	OBLIGACIONES RECONOCIDAS NETAS	PAGOS	OBLIGACIONES PENDIENTES DE PAGO	REMANENTES DE CRÉDITO	
	INICIALES	MODIFICACIONES	DEFINITIVOS					COMPROMETIDO	NO COMPROMETIDO
92006 62701 Projectes Fons Europeus Proyectos complejos	163.154,40	0,00	163.154,40	147.753,37	147.753,37	147.753,37	0,00	0,00	15.401,03
92006 62702 Projectes Fons Europeus Proyectos complejos	1.558.707,68	0,00	1.558.707,68	0,00	0,00	0,00	0,00	0,00	1.558.707,68
92006 62703 Projectes Fons Europeus Proyectos complejos	732.716,41	0,00	732.716,41	89.253,28	89.253,28	89.253,28	0,00	0,00	643.463,13
92006 62704 Projectes Fons Europeus Proyectos complejos	10,00	0,00	10,00	0,00	0,00	0,00	0,00	0,00	10,00
92006 62705 Projectes Fons Europeus Proyectos complejos	364.374,79	0,00	364.374,79	3.932,50	3.932,50	3.932,50	0,00	0,00	360.442,29
92400 2 Participación ciudadana GASTOS CORRIENTES EN BIEN	250.000,00	7.300,00	257.300,00	245.348,11	245.348,11	245.348,11	0,00	0,00	11.951,89
92400 4 Participación ciudadana TRANSFERENCIAS CORRIENTES	183.500,00	0,00	183.500,00	174.043,79	174.043,79	174.043,79	0,00	0,00	9.456,21
92400 48900 Participación ciudadana A Familias e Institucione	49.125,00	0,00	49.125,00	40.368,06	40.368,06	34.844,45	5.523,61	0,00	8.756,94
92400 6220022 Participación ciudadana Inversión asoc func serv	0,00	25.241,96	25.241,96	25.241,96	25.241,96	25.241,96	0,00	0,00	0,00
92400 62500 Participación ciudadana Mobiliario	0,00	12.700,00	12.700,00	12.659,63	12.659,63	12.659,63	0,00	0,00	40,37
92900 50000 Imprev funciones n clasif Fondo de Contingencia	500.000,00	0,00	500.000,00	0,00	0,00	0,00	0,00	0,00	500.000,00
93100 1 Política económica y fisc GASTOS DE PERSONAL	1.069.863,59	34.265,36	1.104.128,95	961.288,26	961.288,26	961.288,26	0,00	0,00	142.840,69
Suma y sigue .....	71.155.347,66	45.029.340,37	116.184.688,03	76.793.827,54	75.895.912,07	75.381.598,40	514.313,67	897.915,47	39.390.860,49



LIQUIDACIÓN DEL PRESUPUESTO DE GASTOS. BOLSAS DE VINCULACIÓN JURÍDICA  
I.-LIQUIDACIÓN DEL ESTADO DE GASTOS.

Página 17  
Fecha 31/12/2023


BOLSA DE VINCULACIÓN JURÍDICA	CREDITOS PRESUPUESTARIO			GASTOS COMPROMETIDOS	OBLIGACIONES RECONOCIDAS NETAS	PAGOS	OBLIGACIONES PENDIENTES DE PAGO	REMANENTES DE CRÉDITO	
	INICIALES	MODIFICACIONES	DEFINITIVOS					COMPROMETIDO	NO COMPROMETIDO
93100 2 Política económica y fisc GASTOS CORRIENTES EN BIEN	122.000,00	-20.000,00	102.000,00	82.968,84	82.968,84	82.968,84	0,00	0,00	19.031,16
93100 22708 Política económica y fisc Servicios de recaudación	1.400.000,00	5.000,00	1.405.000,00	1.353.947,40	1.353.947,40	1.353.947,40	0,00	0,00	51.052,60
93100 3 Política económica y fisc GASTOS FINANCIEROS	140.000,00	80.000,00	220.000,00	207.948,23	207.948,23	203.612,84	4.335,39	0,00	12.051,77
93101 2 Servicios de recaudación GASTOS CORRIENTES EN BIEN	700.000,00	78.200,00	778.200,00	778.132,29	778.132,29	778.132,29	0,00	0,00	67,71
93300 60900 Gestión del patrimonio inv nuevas infraest bien	82.005,33	0,00	82.005,33	82.005,33	82.005,33	82.005,33	0,00	0,00	0,00
93300 62700 Gestión del patrimonio Proyectos complejos	843.819,47	251.998,22	1.095.817,69	1.085.262,27	517.933,95	517.933,95	0,00	567.328,32	10.555,42
94200 46300 Servicio extinc.incendios A Mancomunidades	1.545.554,00	0,00	1.545.554,00	1.545.554,00	1.545.554,00	1.545.554,00	0,00	0,00	0,00
94200 46301 Servicio extinc.incendios A Mancomunidades	307.149,22	0,00	307.149,22	0,00	0,00	0,00	0,00	0,00	307.149,22
94300 46300 Mancom.insular Matadero A Mancomunidades	148.898,00	0,00	148.898,00	148.898,00	148.898,00	148.898,00	0,00	0,00	0,00
94300 46301 Mancom.insular Matadero A Mancomunidades	305.226,32	0,00	305.226,32	305.226,32	305.226,32	305.226,32	0,00	0,00	0,00
 TOTAL GENERAL....	76.750.000,00	45.424.538,59	122.174.538,59	82.383.770,22	80.918.526,43	80.399.877,37	518.649,06	1.465.243,79	39.790.768,37





LIQUIDACIÓN DEL PRESUPUESTO DE GASTOS. RESUMEN GENERAL POR ÁREAS DE GASTO  
I.-LIQUIDACIÓN DEL ESTADO DE GASTOS.

ÁREA DE GASTO	DESCRIPCIÓN	CRÉDITOS PRESUPUESTARIOS			GASTOS COMPROMETIDOS	OBLIGACIONES RECONOCIDAS NETAS	PAGOS	OBLIGACIONES PENDIENTES DE PAGO	REMANENTES DE CRÉDITO	
		INICIALES	MODIFICACIONES	DEFINITIVOS					COMPROMETIDO	NO COMPROMETIDO
1	SERVICIOS PÚBLICOS BÁSICO	33.229.944,24	24.746.960,00	57.976.904,24	38.409.365,44	38.171.223,82	38.100.546,81	70.677,01	238.141,62	19.567.538,80
2	ACTUAC PROTEC PROMOC SOCI	6.499.206,39	1.001.461,76	7.500.668,15	6.054.335,41	5.918.264,87	5.917.254,45	1.010,42	136.070,54	1.446.332,74
3	PROD.BNES PÚBL CARAC PREF	9.415.903,16	10.791.879,70	20.207.782,86	13.858.274,66	13.703.543,21	13.281.899,55	421.643,66	154.731,45	6.349.508,20
4	ACTUAC CARÁCTER ECONOMICO	3.887.678,29	1.788.061,95	5.675.740,24	2.641.365,13	2.439.535,92	2.433.045,96	6.489,96	201.829,21	3.034.375,11
9	ACTUACIONES CARÁCTER GRAL	23.717.267,92	7.096.175,18	30.813.443,10	21.420.429,58	20.685.958,61	20.667.130,60	18.828,01	734.470,97	9.393.013,52
	<b>T O T A L . . . . .</b>	76.750.000,00	45.424.538,59	122.174.538,59	82.383.770,22	80.918.526,43	80.399.877,37	518.649,06	1.465.243,79	39.790.768,37



LIQUIDACIÓN DEL PRESUPUESTO DE GASTOS. RESUMEN POR ÁREAS DE GASTO

I.-LIQUIDACIÓN DEL ESTADO DE GASTOS.

ÁREA DE GASTO : 1 SERVICIOS PÚBLICOS BÁSICO

POLÍTICA	DESCRIPCIÓN	CRÉDITOS PRESUPUESTARIOS			GASTOS COMPROMETIDOS	OBLIGACIONES RECONOCIDAS NETAS	PAGOS	OBLIGACIONES PENDIENTES DE PAGO	REMANENTES DE CRÉDITO	
		INICIALES	MODIFICACIONES	DEFINITIVOS					COMPROMETIDO	NO COMPROMETIDO
13	Seg y movilidad ciudadana	8.493.346,76	1.422.064,35	9.915.411,11	8.574.850,65	8.500.773,88	8.481.721,08	19.052,80	74.076,77	1.340.560,46
15	Vivienda y urbanismo	7.777.300,45	18.268.314,63	26.045.615,08	9.799.820,86	9.751.664,51	9.751.664,51	0,00	48.156,35	16.245.794,22
16	Bienestar Comunitario	14.099.900,42	3.425.929,82	17.525.830,24	16.613.804,75	16.574.600,86	16.529.806,66	44.794,20	39.203,89	912.025,49
17	Medio ambiente	2.859.396,61	1.630.651,20	4.490.047,81	3.420.889,18	3.344.184,57	3.337.354,56	6.830,01	76.704,61	1.069.158,63
	<b>TOTAL ÁREA DE GASTO</b>	<b>33.229.944,24</b>	<b>24.746.960,00</b>	<b>57.976.904,24</b>	<b>38.409.365,44</b>	<b>38.171.223,82</b>	<b>38.100.546,81</b>	<b>70.677,01</b>	<b>238.141,62</b>	<b>19.567.538,80</b>



LIQUIDACIÓN DEL PRESUPUESTO DE GASTOS. RESUMEN POR ÁREAS DE GASTO


Página 1

I.-LIQUIDACIÓN DEL ESTADO DE GASTOS.

Fecha 31/12/2023

ÁREA DE GASTO : 2 ACTUAC PROTEC PROMOC SOCI

POLÍTICA	DESCRIPCIÓN	CRÉDITOS PRESUPUESTARIOS			GASTOS COMPROMETIDOS	OBLIGACIONES RECONOCIDAS NETAS	PAGOS	OBLIGACIONES PENDIENTES DE PAGO	REMANENTES DE CRÉDITO	
		INICIALES	MODIFICACIONES	DEFINITIVOS					COMPROMETIDO	NO COMPROMETIDO
23	Serv Sociales promoci soci	5.121.426,04	922.582,91	6.044.008,95	4.922.436,58	4.786.366,04	4.785.355,62	1.010,42	136.070,54	1.121.572,37
24	Fomento del Empleo	1.377.780,35	78.878,85	1.456.659,20	1.131.898,83	1.131.898,83	1.131.898,83	0,00	0,00	324.760,37
	<b>TOTAL ÁREA DE GASTO</b>	6.499.206,39	1.001.461,76	7.500.668,15	6.054.335,41	5.918.264,87	5.917.254,45	1.010,42	136.070,54	1.446.332,74




LIQUIDACIÓN DEL PRESUPUESTO DE GASTOS. RESUMEN POR ÁREAS DE GASTO

Página 1  
Fecha 31/12/2023

I.-LIQUIDACIÓN DEL ESTADO DE GASTOS.

ÁREA DE GASTO : 3 PROD.BNES PÚBL CARAC PREF

POLÍTICA	DESCRIPCIÓN	CRÉDITOS PRESUPUESTARIOS			GASTOS COMPROMETIDOS	OBLIGACIONES RECONOCIDAS NETAS	PAGOS	OBLIGACIONES PENDIENTES DE PAGO	REMANENTES DE CRÉDITO	
		INICIALES	MODIFICACIONES	DEFINITIVOS					COMPROMETIDO	NO COMPROMETIDO
31	Sanidad	112.500,00	0,00	112.500,00	89.840,13	89.840,13	89.840,13	0,00	0,00	22.659,87
32	Educación	1.641.642,54	2.073.510,42	3.715.152,96	3.310.941,65	3.310.941,65	3.304.188,37	6.753,28	0,00	404.211,31
33	Cultura	5.013.760,62	3.215.051,91	8.228.812,53	7.358.542,23	7.203.810,78	7.044.763,87	159.046,91	154.731,45	870.270,30
34	Deporte	2.648.000,00	5.503.317,37	8.151.317,37	3.098.950,65	3.098.950,65	2.843.107,18	255.843,47	0,00	5.052.366,72
	<b>TOTAL ÁREA DE GASTO</b>	9.415.903,16	10.791.879,70	20.207.782,86	13.858.274,66	13.703.543,21	13.281.899,55	421.643,66	154.731,45	6.349.508,20



LIQUIDACIÓN DEL PRESUPUESTO DE GASTOS. RESUMEN POR ÁREAS DE GASTO  
I.-LIQUIDACIÓN DEL ESTADO DE GASTOS.

Página 1  
Fecha 31/12/2023

ÁREA DE GASTO : 4 ACTUAC CARÁCTER ECONOMICO

POLÍTICA	DESCRIPCIÓN	CRÉDITOS PRESUPUESTARIOS			GASTOS COMPROMETIDOS	OBLIGACIONES RECONOCIDAS NETAS	PAGOS	OBLIGACIONES PENDIENTES DE PAGO	REMANENTES DE CRÉDITO	
		INICIALES	MODIFICACIONES	DEFINITIVOS					COMPROMETIDO	NO COMPROMETIDO
43	Comercio, turismo y PYMES	3.887.678,29	1.788.061,95	5.675.740,24	2.641.365,13	2.439.535,92	2.433.045,96	6.489,96	201.829,21	3.034.375,11
	<b>TOTAL ÁREA DE GASTO</b>	3.887.678,29	1.788.061,95	5.675.740,24	2.641.365,13	2.439.535,92	2.433.045,96	6.489,96	201.829,21	3.034.375,11



LIQUIDACIÓN DEL PRESUPUESTO DE GASTOS. RESUMEN POR ÁREAS DE GASTO

I.-LIQUIDACIÓN DEL ESTADO DE GASTOS.

ÁREA DE GASTO : 9 ACTUACIONES CARÁCTER GRAL

POLÍTICA	DESCRIPCIÓN	CRÉDITOS PRESUPUESTARIOS			GASTOS COMPROMETIDOS	OBLIGACIONES RECONOCIDAS NETAS	PAGOS	OBLIGACIONES PENDIENTES DE PAGO	REMANENTES DE CRÉDITO	
		INICIALES	MODIFICACIONES	DEFINITIVOS					COMPROMETIDO	NO COMPROMETIDO
91	Órganos de gobierno	1.776.827,99	-18.801,91	1.758.026,08	1.695.184,42	1.695.184,42	1.695.184,42	0,00	0,00	62.841,66
92	Servic carácter general	15.275.924,00	6.685.513,51	21.961.437,51	13.174.014,22	13.006.871,57	12.992.378,95	14.492,62	167.142,65	8.787.423,29
93	Admón financ.y tributaria	4.357.688,39	429.463,58	4.787.151,97	4.551.552,62	3.984.224,30	3.979.888,91	4.335,39	567.328,32	235.599,35
94	Transferencias otras AAPP	2.306.827,54	0,00	2.306.827,54	1.999.678,32	1.999.678,32	1.999.678,32	0,00	0,00	307.149,22
	<b>TOTAL ÁREA DE GASTO</b>	<b>23.717.267,92</b>	<b>7.096.175,18</b>	<b>30.813.443,10</b>	<b>21.420.429,58</b>	<b>20.685.958,61</b>	<b>20.667.130,60</b>	<b>18.828,01</b>	<b>734.470,97</b>	<b>9.393.013,52</b>



LIQUIDACIÓN DEL PRESUPUESTO DE GASTOS. RESUMEN POR POLÍTICAS  
I.-LIQUIDACIÓN DEL ESTADO DE GASTOS.

Página 1  
Fecha 31/12/2023

**POLÍTICA 13 Seg y movilidad ciudadana**

GR.PROG.	DESCRIPCIÓN	CRÉDITOS PRESUPUESTARIOS			GASTOS COMPROMETIDOS	OBLIGACIONES RECONOCIDAS NETAS	PAGOS	OBLIGACIONES PENDIENTES DE PAGO	REMANENTES DE CRÉDITO	
		INICIALES	MODIFICACIONES	DEFINITIVOS					COMPROMETIDO	NO COMPROMETIDO
130	Admón Gral Seg.y Prot.Civ	6.688.455,05	989.240,49	7.677.695,54	6.574.453,04	6.560.955,74	6.541.902,94	19.052,80	13.497,30	1.103.242,50
133	Ordenac.tráfico y estacio	1.350.000,00	1.620,00	1.351.620,00	1.351.611,22	1.351.611,22	1.351.611,22	0,00	0,00	8,78
134	Movilidad Urbana	421.891,71	227.142,86	649.034,57	552.739,93	492.160,46	492.160,46	0,00	60.579,47	96.294,64
135	Protección Civil	33.000,00	204.061,00	237.061,00	96.046,46	96.046,46	96.046,46	0,00	0,00	141.014,54
	<b>TOTAL POLÍTICA</b>	<b>8.493.346,76</b>	<b>1.422.064,35</b>	<b>9.915.411,11</b>	<b>8.574.850,65</b>	<b>8.500.773,88</b>	<b>8.481.721,08</b>	<b>19.052,80</b>	<b>74.076,77</b>	<b>1.340.560,46</b>




LIQUIDACIÓN DEL PRESUPUESTO DE GASTOS. RESUMEN POR POLÍTICAS  
I.-LIQUIDACIÓN DEL ESTADO DE GASTOS.

Página 1  
Fecha 31/12/2023

POLÍTICA 15 Vivienda y urbanismo

GR. PROG.	DESCRIPCIÓN	CRÉDITOS PRESUPUESTARIOS			GASTOS COMPROMETIDOS	OBLIGACIONES RECONOCIDAS NETAS	PAGOS	OBLIGACIONES PENDIENTES DE PAGO	REMANENTES DE CRÉDITO	
		INICIALES	MODIFICACIONES	DEFINITIVOS					COMPROMETIDO	NO COMPROMETIDO
150	Admón Gral Viv.y Urbanism	1.820.293,79	275.023,55	2.095.317,34	1.972.703,02	1.972.703,02	1.972.703,02	0,00	0,00	122.614,32
151	Urb:Plan.gest.ejec.discip	113.310,00	3.018.500,00	3.131.810,00	283.605,56	235.449,21	235.449,21	0,00	48.156,35	2.848.204,44
152	Vivienda	817.702,03	2.400.436,54	3.218.138,57	570.512,64	570.512,64	570.512,64	0,00	0,00	2.647.625,93
153	Vías Públicas	5.025.994,63	12.574.354,54	17.600.349,17	6.972.999,64	6.972.999,64	6.972.999,64	0,00	0,00	10.627.349,53
	<b>TOTAL POLÍTICA</b>	<b>7.777.300,45</b>	<b>18.268.314,63</b>	<b>26.045.615,08</b>	<b>9.799.820,86</b>	<b>9.751.664,51</b>	<b>9.751.664,51</b>	<b>0,00</b>	<b>48.156,35</b>	<b>16.245.794,22</b>





LIQUIDACIÓN DEL PRESUPUESTO DE GASTOS. RESUMEN POR POLÍTICAS  
I.-LIQUIDACIÓN DEL ESTADO DE GASTOS.

Página 1  
Fecha 31/12/2023

POLÍTICA 16 Bienestar Comunitario

GR. PROG.	DESCRIPCIÓN	CRÉDITOS PRESUPUESTARIOS			GASTOS COMPROMETIDOS	OBLIGACIONES RECONOCIDAS NETAS	PAGOS	OBLIGACIONES PENDIENTES DE PAGO	REMANENTES DE CRÉDITO	
		INICIALES	MODIFICACIONES	DEFINITIVOS					COMPROMETIDO	NO COMPROMETIDO
161	Abast.domic.Agua Potable	528.333,50	1.089.017,31	1.617.350,81	1.528.525,11	1.528.525,11	1.483.730,91	44.794,20	0,00	88.825,70
162	Recog.Gest.Trat.Residuos	5.921.768,28	1.788.108,58	7.709.876,86	7.382.350,14	7.382.350,14	7.382.350,14	0,00	0,00	327.526,72
163	Limpieza viaria	5.038.172,82	466.464,52	5.504.637,34	5.069.468,36	5.069.468,36	5.069.468,36	0,00	0,00	435.168,98
164	Cementerio serv funerario	286.087,16	18.142,44	304.229,60	288.233,66	288.233,66	288.233,66	0,00	0,00	15.995,94
165	Alumbrado público	2.325.538,66	64.196,97	2.389.735,63	2.345.227,48	2.306.023,59	2.306.023,59	0,00	39.203,89	44.508,15
	<b>TOTAL POLÍTICA</b>	14.099.900,42	3.425.929,82	17.525.830,24	16.613.804,75	16.574.600,86	16.529.806,66	44.794,20	39.203,89	912.025,49




LIQUIDACIÓN DEL PRESUPUESTO DE GASTOS. RESUMEN POR POLÍTICAS  
I.-LIQUIDACIÓN DEL ESTADO DE GASTOS.

Página 1  
Fecha 31/12/2023

POLÍTICA 17 Medio ambiente

GR. PROG.	DESCRIPCIÓN	CRÉDITOS PRESUPUESTARIOS			GASTOS COMPROMETIDOS	OBLIGACIONES RECONOCIDAS NETAS	PAGOS	OBLIGACIONES PENDIENTES DE PAGO	REMANENTES DE CRÉDITO	
		INICIALES	MODIFICACIONES	DEFINITIVOS					COMPROMETIDO	NO COMPROMETIDO
170	Admón Gral Medio Ambiente	1.017.035,53	202.206,30	1.219.241,83	961.481,17	961.481,17	961.481,17	0,00	0,00	257.760,66
171	Parques y jardines	786.684,10	262.575,79	1.049.259,89	785.660,06	708.955,45	703.498,35	5.457,10	76.704,61	263.599,83
172	Protec mejora Med.Ambient	1.055.676,98	1.165.869,11	2.221.546,09	1.673.747,95	1.673.747,95	1.672.375,04	1.372,91	0,00	547.798,14
	<b>TOTAL POLÍTICA</b>	<b>2.859.396,61</b>	<b>1.630.651,20</b>	<b>4.490.047,81</b>	<b>3.420.889,18</b>	<b>3.344.184,57</b>	<b>3.337.354,56</b>	<b>6.830,01</b>	<b>76.704,61</b>	<b>1.069.158,63</b>



LIQUIDACIÓN DEL PRESUPUESTO DE GASTOS. RESUMEN POR POLÍTICAS


Página 1

I.-LIQUIDACIÓN DEL ESTADO DE GASTOS.

Fecha 31/12/2023

POLÍTICA 23 Serv Sociales promoció soci

GR. PROG.	DESCRIPCIÓN	CRÉDITOS PRESUPUESTARIOS			GASTOS COMPROMETIDOS	OBLIGACIONES RECONOCIDAS NETAS	PAGOS	OBLIGACIONES PENDIENTES DE PAGO	REMANENTES DE CRÉDITO	
		INICIALES	MODIFICACIONES	DEFINITIVOS					COMPROMETIDO	NO COMPROMETIDO
230	Admon Gral Serv Sociales	1.954.833,27	310.569,38	2.265.402,65	2.011.944,13	2.011.944,13	2.011.944,13	0,00	0,00	253.458,52
231	Asistencia Social Primari	1.691.492,77	431.013,53	2.122.506,30	1.619.289,62	1.483.219,08	1.483.219,08	0,00	136.070,54	503.216,68
232	Promoción Social	821.000,00	131.000,00	952.000,00	835.905,63	835.905,63	834.895,21	1.010,42	0,00	116.094,37
233	Asist.personas dependient	654.100,00	50.000,00	704.100,00	455.297,20	455.297,20	455.297,20	0,00	0,00	248.802,80
	<b>TOTAL POLÍTICA</b>	<b>5.121.426,04</b>	<b>922.582,91</b>	<b>6.044.008,95</b>	<b>4.922.436,58</b>	<b>4.786.366,04</b>	<b>4.785.355,62</b>	<b>1.010,42</b>	<b>136.070,54</b>	<b>1.121.572,37</b>




LIQUIDACIÓN DEL PRESUPUESTO DE GASTOS. RESUMEN POR POLÍTICAS  
I.-LIQUIDACIÓN DEL ESTADO DE GASTOS.

Página 1  
Fecha 31/12/2023

POLÍTICA 24 Fomento del Empleo

GR.PROG.	DESCRIPCIÓN	CRÉDITOS PRESUPUESTARIOS			GASTOS COMPROMETIDOS	OBLIGACIONES RECONOCIDAS NETAS	PAGOS	OBLIGACIONES PENDIENTES DE PAGO	REMANENTES DE CRÉDITO	
		INICIALES	MODIFICACIONES	DEFINITIVOS					COMPROMETIDO	NO COMPROMETIDO
241	Fomento del Empleo	1.377.780,35	78.878,85	1.456.659,20	1.131.898,83	1.131.898,83	1.131.898,83	0,00	0,00	324.760,37
	<b>TOTAL POLÍTICA</b>	1.377.780,35	78.878,85	1.456.659,20	1.131.898,83	1.131.898,83	1.131.898,83	0,00	0,00	324.760,37



LIQUIDACIÓN DEL PRESUPUESTO DE GASTOS. RESUMEN POR POLÍTICAS  
I.-LIQUIDACIÓN DEL ESTADO DE GASTOS.

Página 1  
Fecha 31/12/2023

POLÍTICA 31 Sanidad

GR.PROG.	DESCRIPCIÓN	CRÉDITOS PRESUPUESTARIOS			GASTOS COMPROMETIDOS	OBLIGACIONES RECONOCIDAS NETAS	PAGOS	OBLIGACIONES PENDIENTES DE PAGO	REMANENTES DE CRÉDITO	
		INICIALES	MODIFICACIONES	DEFINITIVOS					COMPROMETIDO	NO COMPROMETIDO
311	Protec.Salubridad Pública	112.500,00	0,00	112.500,00	89.840,13	89.840,13	89.840,13	0,00	0,00	22.659,87
	<b>TOTAL POLÍTICA</b>	112.500,00	0,00	112.500,00	89.840,13	89.840,13	89.840,13	0,00	0,00	22.659,87



LIQUIDACIÓN DEL PRESUPUESTO DE GASTOS. RESUMEN POR POLÍTICAS  
I.-LIQUIDACIÓN DEL ESTADO DE GASTOS.

Página 1  
Fecha 31/12/2023

POLÍTICA 32 Educación

GR. PROG.	DESCRIPCIÓN	CRÉDITOS PRESUPUESTARIOS			GASTOS COMPROMETIDOS	OBLIGACIONES RECONOCIDAS NETAS	PAGOS	OBLIGACIONES PENDIENTES DE PAGO	REMANENTES DE CRÉDITO	
		INICIALES	MODIFICACIONES	DEFINITIVOS					COMPROMETIDO	NO COMPROMETIDO
320	Admón General Educación	1.481.493,75	2.024.194,74	3.505.688,49	3.150.455,43	3.150.455,43	3.143.702,15	6.753,28	0,00	355.233,06
321	Creac.Centros Preesc.Prim	80.000,00	79.315,68	159.315,68	139.983,15	139.983,15	139.983,15	0,00	0,00	19.332,53
326	Serv.complem.Educación	80.148,79	-30.000,00	50.148,79	20.503,07	20.503,07	20.503,07	0,00	0,00	29.645,72
	<b>TOTAL POLÍTICA</b>	<b>1.641.642,54</b>	<b>2.073.510,42</b>	<b>3.715.152,96</b>	<b>3.310.941,65</b>	<b>3.310.941,65</b>	<b>3.304.188,37</b>	<b>6.753,28</b>	<b>0,00</b>	<b>404.211,31</b>



LIQUIDACIÓN DEL PRESUPUESTO DE GASTOS. RESUMEN POR POLÍTICAS  
I.-LIQUIDACIÓN DEL ESTADO DE GASTOS.

Página 1  
Fecha 31/12/2023

POLÍTICA 33 Cultura

GR. PROG.	DESCRIPCIÓN	CRÉDITOS PRESUPUESTARIOS			GASTOS COMPROMETIDOS	OBLIGACIONES RECONOCIDAS NETAS	PAGOS	OBLIGACIONES PENDIENTES DE PAGO	REMANENTES DE CRÉDITO	
		INICIALES	MODIFICACIONES	DEFINITIVOS					COMPROMETIDO	NO COMPROMETIDO
330	Admón General de Cultura	1.663.300,61	245.181,30	1.908.481,91	1.867.924,43	1.867.924,43	1.867.924,43	0,00	0,00	40.557,48
332	Bibliotecas y Archivos	122.000,00	10.500,00	132.500,00	126.331,40	126.331,40	126.331,40	0,00	0,00	6.168,60
333	Equipam.Culturales Museos	461.610,00	30.000,00	491.610,00	433.777,31	433.777,31	326.229,16	107.548,15	0,00	57.832,69
334	Promoción cultural	1.179.480,00	725.801,09	1.905.281,09	1.549.891,43	1.467.676,43	1.465.898,63	1.777,80	82.215,00	355.389,66
336	Protec.gest.Patrim.Hist.A	827.170,01	682.767,12	1.509.937,13	1.351.392,05	1.351.392,05	1.351.392,05	0,00	0,00	158.545,08
337	Intalac.ocup.tiempo libre	298.200,00	139.802,40	438.002,40	418.752,39	418.752,39	418.752,39	0,00	0,00	19.250,01
338	Fiestas populares festejo	462.000,00	1.381.000,00	1.843.000,00	1.610.473,22	1.537.956,77	1.488.235,81	49.720,96	72.516,45	232.526,78
	<b>TOTAL POLÍTICA</b>	<b>5.013.760,62</b>	<b>3.215.051,91</b>	<b>8.228.812,53</b>	<b>7.358.542,23</b>	<b>7.203.810,78</b>	<b>7.044.763,87</b>	<b>159.046,91</b>	<b>154.731,45</b>	<b>870.270,30</b>



LIQUIDACIÓN DEL PRESUPUESTO DE GASTOS. RESUMEN POR POLÍTICAS  
I.-LIQUIDACIÓN DEL ESTADO DE GASTOS.

POLÍTICA 34 Deporte

GR. PROG.	DESCRIPCIÓN	CRÉDITOS PRESUPUESTARIOS			GASTOS COMPROMETIDOS	OBLIGACIONES RECONOCIDAS NETAS	PAGOS	OBLIGACIONES PENDIENTES DE PAGO	REMANENTES DE CRÉDITO	
		INICIALES	MODIFICACIONES	DEFINITIVOS					COMPROMETIDO	NO COMPROMETIDO
340	Admón General Deportes	2.648.000,00	5.503.317,37	8.151.317,37	3.098.950,65	3.098.950,65	2.843.107,18	255.843,47	0,00	5.052.366,72
	<b>TOTAL POLÍTICA</b>	2.648.000,00	5.503.317,37	8.151.317,37	3.098.950,65	3.098.950,65	2.843.107,18	255.843,47	0,00	5.052.366,72





LIQUIDACIÓN DEL PRESUPUESTO DE GASTOS. RESUMEN POR POLÍTICAS

**POLÍTICA 43 Comercio, turismo y PYMES**

GR.PROG.	DESCRIPCIÓN	CRÉDITOS PRESUPUESTARIOS			GASTOS COMPROMETIDOS	OBLIGACIONES RECONOCIDAS NETAS	PAGOS	OBLIGACIONES PENDIENTES DE PAGO	REMANENTES DE CRÉDITO	
		INICIALES	MODIFICACIONES	DEFINITIVOS					COMPROMETIDO	NO COMPROMETIDO
430	A Gral Comer turismo PYME	381.904,60	59.414,52	441.319,12	318.344,01	318.344,01	318.344,01	0,00	0,00	122.975,11
431	Comercio	1.821.597,79	-161.443,01	1.660.154,78	752.480,31	752.480,31	751.132,85	1.347,46	0,00	907.674,47
432	Informac.Promoc.Turística	716.806,34	1.881.090,44	2.597.896,78	944.465,60	742.636,39	737.493,89	5.142,50	201.829,21	1.653.431,18
433	Desarrollo empresarial	967.369,56	9.000,00	976.369,56	626.075,21	626.075,21	626.075,21	0,00	0,00	350.294,35
	<b>TOTAL POLÍTICA</b>	<b>3.887.678,29</b>	<b>1.788.061,95</b>	<b>5.675.740,24</b>	<b>2.641.365,13</b>	<b>2.439.535,92</b>	<b>2.433.045,96</b>	<b>6.489,96</b>	<b>201.829,21</b>	<b>3.034.375,11</b>



LIQUIDACIÓN DEL PRESUPUESTO DE GASTOS. RESUMEN POR POLÍTICAS  
I.-LIQUIDACIÓN DEL ESTADO DE GASTOS.

POLÍTICA 91 órganos de gobierno

GR. PROG.	DESCRIPCIÓN	CRÉDITOS PRESUPUESTARIOS			GASTOS COMPROMETIDOS	OBLIGACIONES RECONOCIDAS NETAS	PAGOS	OBLIGACIONES PENDIENTES DE PAGO	REMANENTES DE CRÉDITO	
		INICIALES	MODIFICACIONES	DEFINITIVOS					COMPROMETIDO	NO COMPROMETIDO
912	Órganos de gobierno	1.776.827,99	-18.801,91	1.758.026,08	1.695.184,42	1.695.184,42	1.695.184,42	0,00	0,00	62.841,66
	<b>TOTAL POLÍTICA</b>	1.776.827,99	-18.801,91	1.758.026,08	1.695.184,42	1.695.184,42	1.695.184,42	0,00	0,00	62.841,66



LIQUIDACIÓN DEL PRESUPUESTO DE GASTOS. RESUMEN POR POLÍTICAS  
I.-LIQUIDACIÓN DEL ESTADO DE GASTOS.

Página 1  
Fecha 31/12/2023

POLÍTICA 92 Servic carácter general

GR.PROG.	DESCRIPCIÓN	CRÉDITOS PRESUPUESTARIOS			GASTOS COMPROMETIDOS	OBLIGACIONES RECONOCIDAS NETAS	PAGOS	OBLIGACIONES PENDIENTES DE PAGO	REMANENTES DE CRÉDITO	
		INICIALES	MODIFICACIONES	DEFINITIVOS					COMPROMETIDO	NO COMPROMETIDO
920	Administración General	14.293.299,00	6.640.271,55	20.933.570,55	12.676.352,67	12.509.210,02	12.500.241,01	8.969,01	167.142,65	8.257.217,88
924	Participación ciudadana	482.625,00	45.241,96	527.866,96	497.661,55	497.661,55	492.137,94	5.523,61	0,00	30.205,41
929	Imprev.sit.transitorias	500.000,00	0,00	500.000,00	0,00	0,00	0,00	0,00	0,00	500.000,00
	<b>TOTAL POLÍTICA</b>	15.275.924,00	6.685.513,51	21.961.437,51	13.174.014,22	13.006.871,57	12.992.378,95	14.492,62	167.142,65	8.787.423,29




LIQUIDACIÓN DEL PRESUPUESTO DE GASTOS. RESUMEN POR POLÍTICAS  
I.-LIQUIDACIÓN DEL ESTADO DE GASTOS.

Página 1  
Fecha 31/12/2023

POLÍTICA 93 Admón financ.y tributaria

GR.PROG.	DESCRIPCIÓN	CRÉDITOS PRESUPUESTARIOS			GASTOS COMPROMETIDOS	OBLIGACIONES RECONOCIDAS NETAS	PAGOS	OBLIGACIONES PENDIENTES DE PAGO	REMANENTES DE CRÉDITO	
		INICIALES	MODIFICACIONES	DEFINITIVOS					COMPROMETIDO	NO COMPROMETIDO
931	Política económica fiscal	3.431.863,59	177.465,36	3.609.328,95	3.384.285,02	3.384.285,02	3.379.949,63	4.335,39	0,00	225.043,93
933	Gestión del patrimonio	925.824,80	251.998,22	1.177.823,02	1.167.267,60	599.939,28	599.939,28	0,00	567.328,32	10.555,42
	<b>TOTAL POLÍTICA</b>	<b>4.357.688,39</b>	<b>429.463,58</b>	<b>4.787.151,97</b>	<b>4.551.552,62</b>	<b>3.984.224,30</b>	<b>3.979.888,91</b>	<b>4.335,39</b>	<b>567.328,32</b>	<b>235.599,35</b>



LIQUIDACIÓN DEL PRESUPUESTO DE GASTOS. RESUMEN POR POLÍTICAS  
I.-LIQUIDACIÓN DEL ESTADO DE GASTOS.

POLÍTICA 94 Transferencias otras AAPP

GR. PROG.	DESCRIPCIÓN	CRÉDITOS PRESUPUESTARIOS			GASTOS COMPROMETIDOS	OBLIGACIONES RECONOCIDAS NETAS	PAGOS	OBLIGACIONES PENDIENTES DE PAGO	REMANENTES DE CRÉDITO	
		INICIALES	MODIFICACIONES	DEFINITIVOS					COMPROMETIDO	NO COMPROMETIDO
942	Transf a EELL territorial	1.852.703,22	0,00	1.852.703,22	1.545.554,00	1.545.554,00	1.545.554,00	0,00	0,00	307.149,22
943	Transf a otras EELL	454.124,32	0,00	454.124,32	454.124,32	454.124,32	454.124,32	0,00	0,00	0,00
	<b>TOTAL POLÍTICA</b>	2.306.827,54	0,00	2.306.827,54	1.999.678,32	1.999.678,32	1.999.678,32	0,00	0,00	307.149,22




LIQUIDACIÓN DEL PRESUPUESTO DE GASTOS. RESUMEN POR GRUPO PROGR.

I.-LIQUIDACIÓN DEL ESTADO DE GASTOS.

GRUPO PROG: 130 Admón Gra1 Seg.y Prot.Civ

PROGRAMA	DESCRIPCIÓN	CRÉDITOS PRESUPUESTARIOS			GASTOS COMPROMETIDOS	OBLIGACIONES RECONOCIDAS NETAS	PAGOS	OBLIGACIONES PENDIENTES DE PAGO	REMANENTES DE CRÉDITO	
		INICIALES	MODIFICACIONES	DEFINITIVOS					COMPROMETIDO	NO COMPROMETIDO
13000	Adm.gral seg.y prot.civil	6.688.455,05	989.240,49	7.677.695,54	6.574.453,04	6.560.955,74	6.541.902,94	19.052,80	13.497,30	1.103.242,50
	<b>TOTAL GRUPO PROGRAMAS</b>	6.688.455,05	989.240,49	7.677.695,54	6.574.453,04	6.560.955,74	6.541.902,94	19.052,80	13.497,30	1.103.242,50



LIQUIDACIÓN DEL PRESUPUESTO DE GASTOS. RESUMEN POR GRUPO PROGR.

I.-LIQUIDACIÓN DEL ESTADO DE GASTOS.

GRUPO PROG: 133 Ordenac.tráfico y estacio

PROGRAMA	DESCRIPCIÓN	CRÉDITOS PRESUPUESTARIOS			GASTOS COMPROMETIDOS	OBLIGACIONES RECONOCIDAS NETAS	PAGOS	OBLIGACIONES PENDIENTES DE PAGO	REMANENTES DE CRÉDITO	
		INICIALES	MODIFICACIONES	DEFINITIVOS					COMPROMETIDO	NO COMPROMETIDO
13300	Orden.tráfico y estacion.	1.350.000,00	1.620,00	1.351.620,00	1.351.611,22	1.351.611,22	1.351.611,22	0,00	0,00	8,78
	<b>TOTAL GRUPO PROGRAMAS</b>	1.350.000,00	1.620,00	1.351.620,00	1.351.611,22	1.351.611,22	1.351.611,22	0,00	0,00	8,78




LIQUIDACIÓN DEL PRESUPUESTO DE GASTOS. RESUMEN POR GRUPO PROGR.

I.-LIQUIDACIÓN DEL ESTADO DE GASTOS.

GRUPO PROG: 134 Movilidad Urbana

PROGRAMA	DESCRIPCIÓN	CRÉDITOS PRESUPUESTARIOS			GASTOS COMPROMETIDOS	OBLIGACIONES RECONOCIDAS NETAS	PAGOS	OBLIGACIONES PENDIENTES DE PAGO	REMANENTES DE CRÉDITO	
		INICIALES	MODIFICACIONES	DEFINITIVOS					COMPROMETIDO	NO COMPROMETIDO
13400	Movilidad Urbana	421.891,71	227.142,86	649.034,57	552.739,93	492.160,46	492.160,46	0,00	60.579,47	96.294,64
	<b>TOTAL GRUPO PROGRAMAS</b>	421.891,71	227.142,86	649.034,57	552.739,93	492.160,46	492.160,46	0,00	60.579,47	96.294,64





LIQUIDACIÓN DEL PRESUPUESTO DE GASTOS. RESUMEN POR GRUPO PROGR.

I.-LIQUIDACIÓN DEL ESTADO DE GASTOS.

GRUPO PROG: 135 Protección Civil

PROGRAMA	DESCRIPCIÓN	CRÉDITOS PRESUPUESTARIOS			GASTOS COMPROMETIDOS	OBLIGACIONES RECONOCIDAS NETAS	PAGOS	OBLIGACIONES PENDIENTES DE PAGO	REMANENTES DE CRÉDITO	
		INICIALES	MODIFICACIONES	DEFINITIVOS					COMPROMETIDO	NO COMPROMETIDO
13500	Protección Civil	33.000,00	204.061,00	237.061,00	96.046,46	96.046,46	96.046,46	0,00	0,00	141.014,54
	<b>TOTAL GRUPO PROGRAMAS</b>	33.000,00	204.061,00	237.061,00	96.046,46	96.046,46	96.046,46	0,00	0,00	141.014,54




LIQUIDACIÓN DEL PRESUPUESTO DE GASTOS. RESUMEN POR GRUPO PROGR.

I.-LIQUIDACIÓN DEL ESTADO DE GASTOS.

GRUPO PROG: 150 Admón Gral Viv.y Urbanism

PROGRAMA	DESCRIPCIÓN	CRÉDITOS PRESUPUESTARIOS			GASTOS COMPROMETIDOS	OBLIGACIONES RECONOCIDAS NETAS	PAGOS	OBLIGACIONES PENDIENTES DE PAGO	REMANENTES DE CRÉDITO	
		INICIALES	MODIFICACIONES	DEFINITIVOS					COMPROMETIDO	NO COMPROMETIDO
15000	Admón gral vivienda y urb	1.820.293,79	275.023,55	2.095.317,34	1.972.703,02	1.972.703,02	1.972.703,02	0,00	0,00	122.614,32
	<b>TOTAL GRUPO PROGRAMAS</b>	1.820.293,79	275.023,55	2.095.317,34	1.972.703,02	1.972.703,02	1.972.703,02	0,00	0,00	122.614,32



LIQUIDACIÓN DEL PRESUPUESTO DE GASTOS. RESUMEN POR GRUPO PROGR.

I.-LIQUIDACIÓN DEL ESTADO DE GASTOS.

Página 1

Fecha 31/12/2023

GRUPO PROG:

151 Urb:Plan.gest.ejec.discip

PROGRAMA	DESCRIPCIÓN	CRÉDITOS PRESUPUESTARIOS			GASTOS COMPROMETIDOS	OBLIGACIONES RECONOCIDAS NETAS	PAGOS	OBLIGACIONES PENDIENTES DE PAGO	REMANENTES DE CRÉDITO	
		INICIALES	MODIFICACIONES	DEFINITIVOS					COMPROMETIDO	NO COMPROMETIDO
15100	Urbanismo	53.300,00	18.500,00	71.800,00	42.401,14	42.401,14	42.401,14	0,00	0,00	29.398,86
15101	Nucli Històric	60.010,00	3.000.000,00	3.060.010,00	241.204,42	193.048,07	193.048,07	0,00	48.156,35	2.818.805,58
	<b>TOTAL GRUPO PROGRAMAS</b>	113.310,00	3.018.500,00	3.131.810,00	283.605,56	235.449,21	235.449,21	0,00	48.156,35	2.848.204,44



LIQUIDACIÓN DEL PRESUPUESTO DE GASTOS. RESUMEN POR GRUPO PROGR.

Página 1  
Fecha 31/12/2023

I.-LIQUIDACIÓN DEL ESTADO DE GASTOS.

GRUPO PROG: 152 Vivienda

PROGRAMA	DESCRIPCIÓN	CRÉDITOS PRESUPUESTARIOS			GASTOS COMPROMETIDOS	OBLIGACIONES RECONOCIDAS NETAS	PAGOS	OBLIGACIONES PENDIENTES DE PAGO	REMANENTES DE CRÉDITO	
		INICIALES	MODIFICACIONES	DEFINITIVOS					COMPROMETIDO	NO COMPROMETIDO
15200	Vivienda	817.702,03	2.400.436,54	3.218.138,57	570.512,64	570.512,64	570.512,64	0,00	0,00	2.647.625,93
	<b>TOTAL GRUPO PROGRAMAS</b>	817.702,03	2.400.436,54	3.218.138,57	570.512,64	570.512,64	570.512,64	0,00	0,00	2.647.625,93



LIQUIDACIÓN DEL PRESUPUESTO DE GASTOS. RESUMEN POR GRUPO PROGR.

Página 1  
Fecha 31/12/2023

I.-LIQUIDACIÓN DEL ESTADO DE GASTOS.

GRUPO PROG: 153 Vías Públicas

PROGRAMA	DESCRIPCIÓN	CRÉDITOS PRESUPUESTARIOS			GASTOS COMPROMETIDOS	OBLIGACIONES RECONOCIDAS NETAS	PAGOS	OBLIGACIONES PENDIENTES DE PAGO	REMANENTES DE CRÉDITO	
		INICIALES	MODIFICACIONES	DEFINITIVOS					COMPROMETIDO	NO COMPROMETIDO
15320	Paviment Vías Públicas	5.025.994,63	12.574.354,54	17.600.349,17	6.972.999,64	6.972.999,64	6.972.999,64	0,00	0,00	10.627.349,53
	<b>TOTAL GRUPO PROGRAMAS</b>	5.025.994,63	12.574.354,54	17.600.349,17	6.972.999,64	6.972.999,64	6.972.999,64	0,00	0,00	10.627.349,53




LIQUIDACIÓN DEL PRESUPUESTO DE GASTOS. RESUMEN POR GRUPO PROGR.  
I.-LIQUIDACIÓN DEL ESTADO DE GASTOS.

Página 1  
Fecha 31/12/2023

GRUPO PROG: 161 Abast.domic.Agua Potable

PROGRAMA	DESCRIPCIÓN	CRÉDITOS PRESUPUESTARIOS			GASTOS COMPROMETIDOS	OBLIGACIONES RECONOCIDAS NETAS	PAGOS	OBLIGACIONES PENDIENTES DE PAGO	REMANENTES DE CRÉDITO	
		INICIALES	MODIFICACIONES	DEFINITIVOS					COMPROMETIDO	NO COMPROMETIDO
16100	Saneam.abast.y dist.aguas	528.333,50	1.089.017,31	1.617.350,81	1.528.525,11	1.528.525,11	1.483.730,91	44.794,20	0,00	88.825,70
	<b>TOTAL GRUPO PROGRAMAS</b>	528.333,50	1.089.017,31	1.617.350,81	1.528.525,11	1.528.525,11	1.483.730,91	44.794,20	0,00	88.825,70



LIQUIDACIÓN DEL PRESUPUESTO DE GASTOS. RESUMEN POR GRUPO PROGR.

Página 1  
Fecha 31/12/2023

I.-LIQUIDACIÓN DEL ESTADO DE GASTOS.

GRUPO PROG: 162 Recog.Gest.Trat.Residuos

PROGRAMA	DESCRIPCIÓN	CRÉDITOS PRESUPUESTARIOS			GASTOS COMPROMETIDOS	OBLIGACIONES RECONOCIDAS NETAS	PAGOS	OBLIGACIONES PENDIENTES DE PAGO	REMANENTES DE CRÉDITO	
		INICIALES	MODIFICACIONES	DEFINITIVOS					COMPROMETIDO	NO COMPROMETIDO
16210	Recogida de Residuos	3.611.768,28	324.259,70	3.936.027,98	3.608.502,15	3.608.502,15	3.608.502,15	0,00	0,00	327.525,83
16220	Gestión Resid Sólidos Urb	2.310.000,00	1.463.848,88	3.773.848,88	3.773.847,99	3.773.847,99	3.773.847,99	0,00	0,00	0,89
	<b>TOTAL GRUPO PROGRAMAS</b>	5.921.768,28	1.788.108,58	7.709.876,86	7.382.350,14	7.382.350,14	7.382.350,14	0,00	0,00	327.526,72




LIQUIDACIÓN DEL PRESUPUESTO DE GASTOS. RESUMEN POR GRUPO PROGR.

Página 1  
Fecha 31/12/2023

I.-LIQUIDACIÓN DEL ESTADO DE GASTOS.

GRUPO PROG: 163 Limpieza viaria

PROGRAMA	DESCRIPCIÓN	CRÉDITOS PRESUPUESTARIOS			GASTOS COMPROMETIDOS	OBLIGACIONES RECONOCIDAS NETAS	PAGOS	OBLIGACIONES PENDIENTES DE PAGO	REMANENTES DE CRÉDITO	
		INICIALES	MODIFICACIONES	DEFINITIVOS					COMPROMETIDO	NO COMPROMETIDO
16300	Limpieza viaria	5.038.172,82	466.464,52	5.504.637,34	5.069.468,36	5.069.468,36	5.069.468,36	0,00	0,00	435.168,98
	<b>TOTAL GRUPO PROGRAMAS</b>	5.038.172,82	466.464,52	5.504.637,34	5.069.468,36	5.069.468,36	5.069.468,36	0,00	0,00	435.168,98





LIQUIDACIÓN DEL PRESUPUESTO DE GASTOS. RESUMEN POR GRUPO PROGR.

Página 1  
Fecha 31/12/2023

I.-LIQUIDACIÓN DEL ESTADO DE GASTOS.

GRUPO PROG: 164 Cementerio serv funerario

PROGRAMA	DESCRIPCIÓN	CRÉDITOS PRESUPUESTARIOS			GASTOS COMPROMETIDOS	OBLIGACIONES RECONOCIDAS NETAS	PAGOS	OBLIGACIONES PENDIENTES DE PAGO	REMANENTES DE CRÉDITO	
		INICIALES	MODIFICACIONES	DEFINITIVOS					COMPROMETIDO	NO COMPROMETIDO
16400	Cementerios y serv.funera	286.087,16	18.142,44	304.229,60	288.233,66	288.233,66	288.233,66	0,00	0,00	15.995,94
	<b>TOTAL GRUPO PROGRAMAS</b>	286.087,16	18.142,44	304.229,60	288.233,66	288.233,66	288.233,66	0,00	0,00	15.995,94



LIQUIDACIÓN DEL PRESUPUESTO DE GASTOS. RESUMEN POR GRUPO PROGR.  
I.-LIQUIDACIÓN DEL ESTADO DE GASTOS.  
GRUPO PROG: 165 Alumbrado públicoPágina 1  
Fecha 31/12/2023

PROGRAMA	DESCRIPCIÓN	CRÉDITOS PRESUPUESTARIOS			GASTOS COMPROMETIDOS	OBLIGACIONES RECONOCIDAS NETAS	PAGOS	OBLIGACIONES PENDIENTES DE PAGO	REMANENTES DE CRÉDITO	
		INICIALES	MODIFICACIONES	DEFINITIVOS					COMPROMETIDO	NO COMPROMETIDO
16500	Alumbrado público	2.325.538,66	64.196,97	2.389.735,63	2.345.227,48	2.306.023,59	2.306.023,59	0,00	39.203,89	44.508,15
	<b>TOTAL GRUPO PROGRAMAS</b>	2.325.538,66	64.196,97	2.389.735,63	2.345.227,48	2.306.023,59	2.306.023,59	0,00	39.203,89	44.508,15




LIQUIDACIÓN DEL PRESUPUESTO DE GASTOS. RESUMEN POR GRUPO PROGR.  
I.-LIQUIDACIÓN DEL ESTADO DE GASTOS.

Página 1  
Fecha 31/12/2023

GRUPO PROG: 170 Admón Gral Medio Ambiente

PROGRAMA	DESCRIPCIÓN	CRÉDITOS PRESUPUESTARIOS			GASTOS COMPROMETIDOS	OBLIGACIONES RECONOCIDAS NETAS	PAGOS	OBLIGACIONES PENDIENTES DE PAGO	REMANENTES DE CRÉDITO	
		INICIALES	MODIFICACIONES	DEFINITIVOS					COMPROMETIDO	NO COMPROMETIDO
17000	Admon Gral Medio Ambiente	1.017.035,53	202.206,30	1.219.241,83	961.481,17	961.481,17	961.481,17	0,00	0,00	257.760,66
	<b>TOTAL GRUPO PROGRAMAS</b>	1.017.035,53	202.206,30	1.219.241,83	961.481,17	961.481,17	961.481,17	0,00	0,00	257.760,66



LIQUIDACIÓN DEL PRESUPUESTO DE GASTOS. RESUMEN POR GRUPO PROGR.  
I.-LIQUIDACIÓN DEL ESTADO DE GASTOS.

Página 1  
Fecha 31/12/2023

GRUPO PROG: 171 Parques y jardines

PROGRAMA	DESCRIPCIÓN	CRÉDITOS PRESUPUESTARIOS			GASTOS COMPROMETIDOS	OBLIGACIONES RECONOCIDAS NETAS	PAGOS	OBLIGACIONES PENDIENTES DE PAGO	REMANENTES DE CRÉDITO	
		INICIALES	MODIFICACIONES	DEFINITIVOS					COMPROMETIDO	NO COMPROMETIDO
17100	Parques y jardines	374.500,00	293.806,69	668.306,69	567.573,20	520.661,50	515.204,40	5.457,10	46.911,70	100.733,49
17101	Parques Infantiles	412.184,10	-31.230,90	380.953,20	218.086,86	188.293,95	188.293,95	0,00	29.792,91	162.866,34
	<b>TOTAL GRUPO PROGRAMAS</b>	786.684,10	262.575,79	1.049.259,89	785.660,06	708.955,45	703.498,35	5.457,10	76.704,61	263.599,83




LIQUIDACIÓN DEL PRESUPUESTO DE GASTOS. RESUMEN POR GRUPO PROGR.

I.-LIQUIDACIÓN DEL ESTADO DE GASTOS.

GRUPO PROG: 172 Protec mejora Med.Ambient

PROGRAMA	DESCRIPCIÓN	CRÉDITOS PRESUPUESTARIOS			GASTOS COMPROMETIDOS	OBLIGACIONES RECONOCIDAS NETAS	PAGOS	OBLIGACIONES PENDIENTES DE PAGO	REMANENTES DE CRÉDITO	
		INICIALES	MODIFICACIONES	DEFINITIVOS					COMPROMETIDO	NO COMPROMETIDO
17200	Prot.y mejora medio ambie	65.179,78	76.748,24	141.928,02	135.838,06	135.838,06	135.838,06	0,00	0,00	6.089,96
17201	Centro Protección Animal	353.648,18	33.409,87	387.058,05	367.112,67	367.112,67	366.952,66	160,01	0,00	19.945,38
17202	Playas	467.023,77	13.800,00	480.823,77	478.632,20	478.632,20	478.632,20	0,00	0,00	2.191,57
17203	Transición energética	165.825,25	1.041.911,00	1.207.736,25	692.165,02	692.165,02	690.952,12	1.212,90	0,00	515.571,23
17210	Protección cont acustica	4.000,00	0,00	4.000,00	0,00	0,00	0,00	0,00	0,00	4.000,00
	<b>TOTAL GRUPO PROGRAMAS</b>	<b>1.055.676,98</b>	<b>1.165.869,11</b>	<b>2.221.546,09</b>	<b>1.673.747,95</b>	<b>1.673.747,95</b>	<b>1.672.375,04</b>	<b>1.372,91</b>	<b>0,00</b>	<b>547.798,14</b>




LIQUIDACIÓN DEL PRESUPUESTO DE GASTOS. RESUMEN POR GRUPO PROGR.

I.-LIQUIDACIÓN DEL ESTADO DE GASTOS.

GRUPO PROG: 230 Admon Gral Serv Sociales

PROGRAMA	DESCRIPCIÓN	CRÉDITOS PRESUPUESTARIOS			GASTOS COMPROMETIDOS	OBLIGACIONES RECONOCIDAS NETAS	PAGOS	OBLIGACIONES PENDIENTES DE PAGO	REMANENTES DE CRÉDITO	
		INICIALES	MODIFICACIONES	DEFINITIVOS					COMPROMETIDO	NO COMPROMETIDO
23000	Admon gral serv.sociales	1.954.833,27	310.569,38	2.265.402,65	2.011.944,13	2.011.944,13	2.011.944,13	0,00	0,00	253.458,52
	<b>TOTAL GRUPO PROGRAMAS</b>	1.954.833,27	310.569,38	2.265.402,65	2.011.944,13	2.011.944,13	2.011.944,13	0,00	0,00	253.458,52



LIQUIDACIÓN DEL PRESUPUESTO DE GASTOS. RESUMEN POR GRUPO PROGR.

I.-LIQUIDACIÓN DEL ESTADO DE GASTOS.

GRUPO PROG: 231 Asistencia Social Primari

PROGRAMA	DESCRIPCIÓN	CRÉDITOS PRESUPUESTARIOS			GASTOS COMPROMETIDOS	OBLIGACIONES RECONOCIDAS NETAS	PAGOS	OBLIGACIONES PENDIENTES DE PAGO	REMANENTES DE CRÉDITO	
		INICIALES	MODIFICACIONES	DEFINITIVOS					COMPROMETIDO	NO COMPROMETIDO
23100	Acción social	498.500,00	108.312,14	606.812,14	358.414,30	358.414,30	358.414,30	0,00	0,00	248.397,84
23101	Exclusión social	1.192.992,77	322.701,39	1.515.694,16	1.260.875,32	1.124.804,78	1.124.804,78	0,00	136.070,54	254.818,84
	<b>TOTAL GRUPO PROGRAMAS</b>	1.691.492,77	431.013,53	2.122.506,30	1.619.289,62	1.483.219,08	1.483.219,08	0,00	136.070,54	503.216,68




LIQUIDACIÓN DEL PRESUPUESTO DE GASTOS. RESUMEN POR GRUPO PROGR.

I.-LIQUIDACIÓN DEL ESTADO DE GASTOS.

GRUPO PROG: 232 Promoción Social

PROGRAMA	DESCRIPCIÓN	CRÉDITOS PRESUPUESTARIOS			GASTOS COMPROMETIDOS	OBLIGACIONES RECONOCIDAS NETAS	PAGOS	OBLIGACIONES PENDIENTES DE PAGO	REMANENTES DE CRÉDITO	
		INICIALES	MODIFICACIONES	DEFINITIVOS					COMPROMETIDO	NO COMPROMETIDO
23200	Promoción social	324.000,00	37.000,00	361.000,00	358.554,86	358.554,86	358.554,86	0,00	0,00	2.445,14
23201	Promoción infancia y fami	274.000,00	60.000,00	334.000,00	230.957,45	230.957,45	230.957,45	0,00	0,00	103.042,55
23202	Promoción de la igualdad	163.500,00	16.000,00	179.500,00	169.099,07	169.099,07	168.088,65	1.010,42	0,00	10.400,93
23203	Voluntariado	59.500,00	18.000,00	77.500,00	77.294,25	77.294,25	77.294,25	0,00	0,00	205,75
	<b>TOTAL GRUPO PROGRAMAS</b>	<b>821.000,00</b>	<b>131.000,00</b>	<b>952.000,00</b>	<b>835.905,63</b>	<b>835.905,63</b>	<b>834.895,21</b>	<b>1.010,42</b>	<b>0,00</b>	<b>116.094,37</b>





LIQUIDACIÓN DEL PRESUPUESTO DE GASTOS. RESUMEN POR GRUPO PROGR.

I.-LIQUIDACIÓN DEL ESTADO DE GASTOS.

Página 1

Fecha 31/12/2023

GRUPO PROG:

233 Asist.personas dependient

PROGRAMA	DESCRIPCIÓN	CRÉDITOS PRESUPUESTARIOS			GASTOS COMPROMETIDOS	OBLIGACIONES RECONOCIDAS NETAS	PAGOS	OBLIGACIONES PENDIENTES DE PAGO	REMANENTES DE CRÉDITO	
		INICIALES	MODIFICACIONES	DEFINITIVOS					COMPROMETIDO	NO COMPROMETIDO
23300	Asist.personas dependient	614.100,00	0,00	614.100,00	385.069,99	385.069,99	385.069,99	0,00	0,00	229.030,01
23301	Asistencia personas mayor	40.000,00	50.000,00	90.000,00	70.227,21	70.227,21	70.227,21	0,00	0,00	19.772,79
	<b>TOTAL GRUPO PROGRAMAS</b>	654.100,00	50.000,00	704.100,00	455.297,20	455.297,20	455.297,20	0,00	0,00	248.802,80



LIQUIDACIÓN DEL PRESUPUESTO DE GASTOS. RESUMEN POR GRUPO PROGR.

I.-LIQUIDACIÓN DEL ESTADO DE GASTOS.

GRUPO PROG: 241 Fomento del Empleo

PROGRAMA	DESCRIPCIÓN	CRÉDITOS PRESUPUESTARIOS			GASTOS COMPROMETIDOS	OBLIGACIONES RECONOCIDAS NETAS	PAGOS	OBLIGACIONES PENDIENTES DE PAGO	REMANENTES DE CRÉDITO	
		INICIALES	MODIFICACIONES	DEFINITIVOS					COMPROMETIDO	NO COMPROMETIDO
24100	Fomento del empleo	1.182.929,50	43.932,20	1.226.861,70	936.022,56	936.022,56	936.022,56	0,00	0,00	290.839,14
24120	Programa ocupación	194.850,85	34.946,65	229.797,50	195.876,27	195.876,27	195.876,27	0,00	0,00	33.921,23
	<b>TOTAL GRUPO PROGRAMAS</b>	<b>1.377.780,35</b>	<b>78.878,85</b>	<b>1.456.659,20</b>	<b>1.131.898,83</b>	<b>1.131.898,83</b>	<b>1.131.898,83</b>	<b>0,00</b>	<b>0,00</b>	<b>324.760,37</b>



LIQUIDACIÓN DEL PRESUPUESTO DE GASTOS. RESUMEN POR GRUPO PROGR.

I.-LIQUIDACIÓN DEL ESTADO DE GASTOS.

GRUPO PROG: 311 Protec.Salubridad Pública

PROGRAMA	DESCRIPCIÓN	CRÉDITOS PRESUPUESTARIOS			GASTOS COMPROMETIDOS	OBLIGACIONES RECONOCIDAS NETAS	PAGOS	OBLIGACIONES PENDIENTES DE PAGO	REMANENTES DE CRÉDITO	
		INICIALES	MODIFICACIONES	DEFINITIVOS					COMPROMETIDO	NO COMPROMETIDO
31100	Prot Salubridad Pública	112.500,00	0,00	112.500,00	89.840,13	89.840,13	89.840,13	0,00	0,00	22.659,87
	<b>TOTAL GRUPO PROGRAMAS</b>	112.500,00	0,00	112.500,00	89.840,13	89.840,13	89.840,13	0,00	0,00	22.659,87




LIQUIDACIÓN DEL PRESUPUESTO DE GASTOS. RESUMEN POR GRUPO PROGR.

I.-LIQUIDACIÓN DEL ESTADO DE GASTOS.

GRUPO PROG: 320 Admón General Educación

PROGRAMA	DESCRIPCIÓN	CRÉDITOS PRESUPUESTARIOS			GASTOS COMPROMETIDOS	OBLIGACIONES RECONOCIDAS NETAS	PAGOS	OBLIGACIONES PENDIENTES DE PAGO	REMANENTES DE CRÉDITO	
		INICIALES	MODIFICACIONES	DEFINITIVOS					COMPROMETIDO	NO COMPROMETIDO
32000	Admon gral Educación	1.481.493,75	2.024.194,74	3.505.688,49	3.150.455,43	3.150.455,43	3.143.702,15	6.753,28	0,00	355.233,06
	<b>TOTAL GRUPO PROGRAMAS</b>	1.481.493,75	2.024.194,74	3.505.688,49	3.150.455,43	3.150.455,43	3.143.702,15	6.753,28	0,00	355.233,06



## LIQUIDACIÓN DEL PRESUPUESTO DE GASTOS. RESUMEN POR GRUPO PROGR.

Página 1  
Fecha 31/12/2023

## I.-LIQUIDACIÓN DEL ESTADO DE GASTOS.

GRUPO PROG: 3 2 1 Creac.Centros Preesc.Prim

PROGRAMA	DESCRIPCIÓN	CRÉDITOS PRESUPUESTARIOS			GASTOS COMPROMETIDOS	OBLIGACIONES RECONOCIDAS NETAS	PAGOS	OBLIGACIONES PENDIENTES DE PAGO	REMANENTES DE CRÉDITO	
		INICIALES	MODIFICACIONES	DEFINITIVOS					COMPROMETIDO	NO COMPROMETIDO
32100	Servicios educativos	80.000,00	79.315,68	159.315,68	139.983,15	139.983,15	139.983,15	0,00	0,00	19.332,53
	<b>TOTAL GRUPO PROGRAMAS</b>	80.000,00	79.315,68	159.315,68	139.983,15	139.983,15	139.983,15	0,00	0,00	19.332,53




LIQUIDACIÓN DEL PRESUPUESTO DE GASTOS. RESUMEN POR GRUPO PROGR.

I.-LIQUIDACIÓN DEL ESTADO DE GASTOS.

GRUPO PROG: 3 2 6 Serv.complem.Educación

PROGRAMA	DESCRIPCIÓN	CRÉDITOS PRESUPUESTARIOS			GASTOS COMPROMETIDOS	OBLIGACIONES RECONOCIDAS NETAS	PAGOS	OBLIGACIONES PENDIENTES DE PAGO	REMANENTES DE CRÉDITO	
		INICIALES	MODIFICACIONES	DEFINITIVOS					COMPROMETIDO	NO COMPROMETIDO
32600	Plan Municipal Drogas	80.148,79	-30.000,00	50.148,79	20.503,07	20.503,07	20.503,07	0,00	0,00	29.645,72
	<b>TOTAL GRUPO PROGRAMAS</b>	80.148,79	-30.000,00	50.148,79	20.503,07	20.503,07	20.503,07	0,00	0,00	29.645,72



LIQUIDACIÓN DEL PRESUPUESTO DE GASTOS. RESUMEN POR GRUPO PROGR.

I.-LIQUIDACIÓN DEL ESTADO DE GASTOS.

GRUPO PROG: 330 Admón General de Cultura

PROGRAMA	DESCRIPCIÓN	CRÉDITOS PRESUPUESTARIOS			GASTOS COMPROMETIDOS	OBLIGACIONES RECONOCIDAS NETAS	PAGOS	OBLIGACIONES PENDIENTES DE PAGO	REMANENTES DE CRÉDITO	
		INICIALES	MODIFICACIONES	DEFINITIVOS					COMPROMETIDO	NO COMPROMETIDO
33000	Admon General Cultura	1.663.300,61	245.181,30	1.908.481,91	1.867.924,43	1.867.924,43	1.867.924,43	0,00	0,00	40.557,48
	<b>TOTAL GRUPO PROGRAMAS</b>	1.663.300,61	245.181,30	1.908.481,91	1.867.924,43	1.867.924,43	1.867.924,43	0,00	0,00	40.557,48




LIQUIDACIÓN DEL PRESUPUESTO DE GASTOS. RESUMEN POR GRUPO PROGR.

Página 1  
Fecha 31/12/2023

I.-LIQUIDACIÓN DEL ESTADO DE GASTOS.

GRUPO PROG: 332 Bibliotecas y Archivos

PROGRAMA	DESCRIPCIÓN	CRÉDITOS PRESUPUESTARIOS			GASTOS COMPROMETIDOS	OBLIGACIONES RECONOCIDAS NETAS	PAGOS	OBLIGACIONES PENDIENTES DE PAGO	REMANENTES DE CRÉDITO	
		INICIALES	MODIFICACIONES	DEFINITIVOS					COMPROMETIDO	NO COMPROMETIDO
33210	Bibliotecas Públicas	122.000,00	10.500,00	132.500,00	126.331,40	126.331,40	126.331,40	0,00	0,00	6.168,60
	<b>TOTAL GRUPO PROGRAMAS</b>	122.000,00	10.500,00	132.500,00	126.331,40	126.331,40	126.331,40	0,00	0,00	6.168,60






LIQUIDACIÓN DEL PRESUPUESTO DE GASTOS. RESUMEN POR GRUPO PROGR.

I.-LIQUIDACIÓN DEL ESTADO DE GASTOS.

GRUPO PROG: 333 Equipam.Culturales Museos

PROGRAMA	DESCRIPCIÓN	CRÉDITOS PRESUPUESTARIOS			GASTOS COMPROMETIDOS	OBLIGACIONES RECONOCIDAS NETAS	PAGOS	OBLIGACIONES PENDIENTES DE PAGO	REMANENTES DE CRÉDITO	
		INICIALES	MODIFICACIONES	DEFINITIVOS					COMPROMETIDO	NO COMPROMETIDO
33300	Museos y artes plásticas	461.610,00	30.000,00	491.610,00	433.777,31	433.777,31	326.229,16	107.548,15	0,00	57.832,69
	<b>TOTAL GRUPO PROGRAMAS</b>	461.610,00	30.000,00	491.610,00	433.777,31	433.777,31	326.229,16	107.548,15	0,00	57.832,69



## LIQUIDACIÓN DEL PRESUPUESTO DE GASTOS. RESUMEN POR GRUPO PROGR.


Página 1  
Fecha 31/12/2023

## I.-LIQUIDACIÓN DEL ESTADO DE GASTOS.

GRUPO PROG:

334 Promoción cultural

PROGRAMA	DESCRIPCIÓN	CRÉDITOS PRESUPUESTARIOS			GASTOS COMPROMETIDOS	OBLIGACIONES RECONOCIDAS NETAS	PAGOS	OBLIGACIONES PENDIENTES DE PAGO	REMANENTES DE CRÉDITO	
		INICIALES	MODIFICACIONES	DEFINITIVOS					COMPROMETIDO	NO COMPROMETIDO
33400	Promoción cultural	235.000,00	665.801,09	900.801,09	600.439,68	518.224,68	516.446,88	1.777,80	82.215,00	300.361,41
33401	Normalización Lingüística	70.500,00	0,00	70.500,00	63.669,79	63.669,79	63.669,79	0,00	0,00	6.830,21
33402	Can Ventosa	194.000,00	0,00	194.000,00	169.659,17	169.659,17	169.659,17	0,00	0,00	24.340,83
33403	Patronato Música	679.980,00	60.000,00	739.980,00	716.122,79	716.122,79	716.122,79	0,00	0,00	23.857,21
	<b>TOTAL GRUPO PROGRAMAS</b>	<b>1.179.480,00</b>	<b>725.801,09</b>	<b>1.905.281,09</b>	<b>1.549.891,43</b>	<b>1.467.676,43</b>	<b>1.465.898,63</b>	<b>1.777,80</b>	<b>82.215,00</b>	<b>355.389,66</b>



LIQUIDACIÓN DEL PRESUPUESTO DE GASTOS. RESUMEN POR GRUPO PROGR.

I.-LIQUIDACIÓN DEL ESTADO DE GASTOS.

GRUPO PROG: 336 Protec.gest.Patrim.Hist.A

PROGRAMA	DESCRIPCIÓN	CRÉDITOS PRESUPUESTARIOS			GASTOS COMPROMETIDOS	OBLIGACIONES RECONOCIDAS NETAS	PAGOS	OBLIGACIONES PENDIENTES DE PAGO	REMANENTES DE CRÉDITO	
		INICIALES	MODIFICACIONES	DEFINITIVOS					COMPROMETIDO	NO COMPROMETIDO
33600	Arqueología y prot.patrim	827.170,01	682.767,12	1.509.937,13	1.351.392,05	1.351.392,05	1.351.392,05	0,00	0,00	158.545,08
	<b>TOTAL GRUPO PROGRAMAS</b>	827.170,01	682.767,12	1.509.937,13	1.351.392,05	1.351.392,05	1.351.392,05	0,00	0,00	158.545,08



LIQUIDACIÓN DEL PRESUPUESTO DE GASTOS. RESUMEN POR GRUPO PROGR.  
I.-LIQUIDACIÓN DEL ESTADO DE GASTOS.

Página 1  
Fecha 31/12/2023

GRUPO PROG: 337 Intalac.ocup.tiempo libre

PROGRAMA	DESCRIPCIÓN	CRÉDITOS PRESUPUESTARIOS			GASTOS COMPROMETIDOS	OBLIGACIONES RECONOCIDAS NETAS	PAGOS	OBLIGACIONES PENDIENTES DE PAGO	REMANENTES DE CRÉDITO	
		INICIALES	MODIFICACIONES	DEFINITIVOS					COMPROMETIDO	NO COMPROMETIDO
33700	Juventud	298.200,00	139.802,40	438.002,40	418.752,39	418.752,39	418.752,39	0,00	0,00	19.250,01
	<b>TOTAL GRUPO PROGRAMAS</b>	298.200,00	139.802,40	438.002,40	418.752,39	418.752,39	418.752,39	0,00	0,00	19.250,01



LIQUIDACIÓN DEL PRESUPUESTO DE GASTOS. RESUMEN POR GRUPO PROGR.

Página 1  
Fecha 31/12/2023

I.-LIQUIDACIÓN DEL ESTADO DE GASTOS.

GRUPO PROG: 338 Fiestas populares festejo

PROGRAMA	DESCRIPCIÓN	CRÉDITOS PRESUPUESTARIOS			GASTOS COMPROMETIDOS	OBLIGACIONES RECONOCIDAS NETAS	PAGOS	OBLIGACIONES PENDIENTES DE PAGO	REMANENTES DE CRÉDITO	
		INICIALES	MODIFICACIONES	DEFINITIVOS					COMPROMETIDO	NO COMPROMETIDO
33800	Fiestas populares y feste	462.000,00	1.381.000,00	1.843.000,00	1.610.473,22	1.537.956,77	1.488.235,81	49.720,96	72.516,45	232.526,78
	<b>TOTAL GRUPO PROGRAMAS</b>	462.000,00	1.381.000,00	1.843.000,00	1.610.473,22	1.537.956,77	1.488.235,81	49.720,96	72.516,45	232.526,78




LIQUIDACIÓN DEL PRESUPUESTO DE GASTOS. RESUMEN POR GRUPO PROGR.

Página 1  
Fecha 31/12/2023

I.-LIQUIDACIÓN DEL ESTADO DE GASTOS.

GRUPO PROG: 340 Admón General Deportes

PROGRAMA	DESCRIPCIÓN	CRÉDITOS PRESUPUESTARIOS			GASTOS COMPROMETIDOS	OBLIGACIONES RECONOCIDAS NETAS	PAGOS	OBLIGACIONES PENDIENTES DE PAGO	REMANENTES DE CRÉDITO	
		INICIALES	MODIFICACIONES	DEFINITIVOS					COMPROMETIDO	NO COMPROMETIDO
34000	Admon General Deportes	2.648.000,00	5.503.317,37	8.151.317,37	3.098.950,65	3.098.950,65	2.843.107,18	255.843,47	0,00	5.052.366,72
	<b>TOTAL GRUPO PROGRAMAS</b>	2.648.000,00	5.503.317,37	8.151.317,37	3.098.950,65	3.098.950,65	2.843.107,18	255.843,47	0,00	5.052.366,72



LIQUIDACIÓN DEL PRESUPUESTO DE GASTOS. RESUMEN POR GRUPO PROGR.  
I.-LIQUIDACIÓN DEL ESTADO DE GASTOS.

Página 1  
Fecha 31/12/2023

GRUPO PROG: 430 A Gral Comer turismo PYME

PROGRAMA	DESCRIPCIÓN	CRÉDITOS PRESUPUESTARIOS			GASTOS COMPROMETIDOS	OBLIGACIONES RECONOCIDAS NETAS	PAGOS	OBLIGACIONES PENDIENTES DE PAGO	REMANENTES DE CRÉDITO	
		INICIALES	MODIFICACIONES	DEFINITIVOS					COMPROMETIDO	NO COMPROMETIDO
43000	Admon gral comercio, turi	381.904,60	59.414,52	441.319,12	318.344,01	318.344,01	318.344,01	0,00	0,00	122.975,11
	<b>TOTAL GRUPO PROGRAMAS</b>	381.904,60	59.414,52	441.319,12	318.344,01	318.344,01	318.344,01	0,00	0,00	122.975,11



LIQUIDACIÓN DEL PRESUPUESTO DE GASTOS. RESUMEN POR GRUPO PROGR.  
I.-LIQUIDACIÓN DEL ESTADO DE GASTOS.

Página 1  
Fecha 31/12/2023

GRUPO PROG: 431 Comercio

PROGRAMA	DESCRIPCIÓN	CRÉDITOS PRESUPUESTARIOS			GASTOS COMPROMETIDOS	OBLIGACIONES RECONOCIDAS NETAS	PAGOS	OBLIGACIONES PENDIENTES DE PAGO	REMANENTES DE CRÉDITO	
		INICIALES	MODIFICACIONES	DEFINITIVOS					COMPROMETIDO	NO COMPROMETIDO
43100	Comercio	1.388.597,79	-216.443,01	1.172.154,78	387.657,97	387.657,97	386.310,51	1.347,46	0,00	784.496,81
43120	Mercados,abastos y lonjas	433.000,00	55.000,00	488.000,00	364.822,34	364.822,34	364.822,34	0,00	0,00	123.177,66
	<b>TOTAL GRUPO PROGRAMAS</b>	1.821.597,79	-161.443,01	1.660.154,78	752.480,31	752.480,31	751.132,85	1.347,46	0,00	907.674,47





LIQUIDACIÓN DEL PRESUPUESTO DE GASTOS. RESUMEN POR GRUPO PROGR.

I.-LIQUIDACIÓN DEL ESTADO DE GASTOS.

GRUPO PROG: 432 Informac.Promoc.Turística

PROGRAMA	DESCRIPCIÓN	CRÉDITOS PRESUPUESTARIOS			GASTOS COMPROMETIDOS	OBLIGACIONES RECONOCIDAS NETAS	PAGOS	OBLIGACIONES PENDIENTES DE PAGO	REMANENTES DE CRÉDITO	
		INICIALES	MODIFICACIONES	DEFINITIVOS					COMPROMETIDO	NO COMPROMETIDO
43200	Orden.y prom.turística	716.806,34	1.881.090,44	2.597.896,78	944.465,60	742.636,39	737.493,89	5.142,50	201.829,21	1.653.431,18
	<b>TOTAL GRUPO PROGRAMAS</b>	716.806,34	1.881.090,44	2.597.896,78	944.465,60	742.636,39	737.493,89	5.142,50	201.829,21	1.653.431,18



LIQUIDACIÓN DEL PRESUPUESTO DE GASTOS. RESUMEN POR GRUPO PROGR.

I.-LIQUIDACIÓN DEL ESTADO DE GASTOS.

GRUPO PROG: 433 Desarrollo empresarial

PROGRAMA	DESCRIPCIÓN	CRÉDITOS PRESUPUESTARIOS			GASTOS COMPROMETIDOS	OBLIGACIONES RECONOCIDAS NETAS	PAGOS	OBLIGACIONES PENDIENTES DE PAGO	REMANENTES DE CRÉDITO	
		INICIALES	MODIFICACIONES	DEFINITIVOS					COMPROMETIDO	NO COMPROMETIDO
43300	Eivissa Crea	967.369,56	9.000,00	976.369,56	626.075,21	626.075,21	626.075,21	0,00	0,00	350.294,35
	<b>TOTAL GRUPO PROGRAMAS</b>	967.369,56	9.000,00	976.369,56	626.075,21	626.075,21	626.075,21	0,00	0,00	350.294,35




LIQUIDACIÓN DEL PRESUPUESTO DE GASTOS. RESUMEN POR GRUPO PROGR.

I.-LIQUIDACIÓN DEL ESTADO DE GASTOS.

GRUPO PROG: 912 órganos de gobierno

PROGRAMA	DESCRIPCIÓN	CRÉDITOS PRESUPUESTARIOS			GASTOS COMPROMETIDOS	OBLIGACIONES RECONOCIDAS NETAS	PAGOS	OBLIGACIONES PENDIENTES DE PAGO	REMANENTES DE CRÉDITO	
		INICIALES	MODIFICACIONES	DEFINITIVOS					COMPROMETIDO	NO COMPROMETIDO
91200	Organos de gobierno	1.536.827,99	-18.801,91	1.518.026,08	1.486.872,94	1.486.872,94	1.486.872,94	0,00	0,00	31.153,14
91201	Prensa y comunicación	240.000,00	0,00	240.000,00	208.311,48	208.311,48	208.311,48	0,00	0,00	31.688,52
	<b>TOTAL GRUPO PROGRAMAS</b>	<b>1.776.827,99</b>	<b>-18.801,91</b>	<b>1.758.026,08</b>	<b>1.695.184,42</b>	<b>1.695.184,42</b>	<b>1.695.184,42</b>	<b>0,00</b>	<b>0,00</b>	<b>62.841,66</b>




LIQUIDACIÓN DEL PRESUPUESTO DE GASTOS. RESUMEN POR GRUPO PROGR.

I.-LIQUIDACIÓN DEL ESTADO DE GASTOS.

GRUPO PROG: 920 Administración General

PROGRAMA	DESCRIPCIÓN	CRÉDITOS PRESUPUESTARIOS			GASTOS COMPROMETIDOS	OBLIGACIONES RECONOCIDAS NETAS	PAGOS	OBLIGACIONES PENDIENTES DE PAGO	REMANENTES DE CRÉDITO	
		INICIALES	MODIFICACIONES	DEFINITIVOS					COMPROMETIDO	NO COMPROMETIDO
92000	Administración General	5.735.460,49	248.126,92	5.983.587,41	5.024.938,75	5.024.938,75	5.024.338,75	600,00	0,00	958.648,66
92001	Mantenimiento Edificios	1.810.000,00	1.065.517,68	2.875.517,68	2.624.498,25	2.575.818,92	2.575.818,92	0,00	48.679,33	251.019,43
92002	Administración personal	2.602.922,98	383.310,42	2.986.233,40	2.707.310,55	2.707.310,55	2.707.196,77	113,78	0,00	278.922,85
92003	Informática	432.516,08	585.255,00	1.017.771,08	541.308,94	449.813,58	441.558,35	8.255,23	91.495,36	476.462,14
92004	Limpieza Edificios Munic	221.578,62	120.000,00	341.578,62	301.787,22	301.787,22	301.787,22	0,00	0,00	39.791,40
92005	Modernizac-Transparencia	445.893,44	0,00	445.893,44	388.699,79	388.699,79	388.699,79	0,00	0,00	57.193,65
92006	Projectes Fons Europeus	3.044.927,39	4.238.061,53	7.282.988,92	1.087.809,17	1.060.841,21	1.060.841,21	0,00	26.967,96	6.195.179,75
	<b>TOTAL GRUPO PROGRAMAS</b>	14.293.299,00	6.640.271,55	20.933.570,55	12.676.352,67	12.509.210,02	12.500.241,01	8.969,01	167.142,65	8.257.217,88



LIQUIDACIÓN DEL PRESUPUESTO DE GASTOS. RESUMEN POR GRUPO PROGR.

I.-LIQUIDACIÓN DEL ESTADO DE GASTOS.

GRUPO PROG: 924 Participación ciudadana

PROGRAMA	DESCRIPCIÓN	CRÉDITOS PRESUPUESTARIOS			GASTOS COMPROMETIDOS	OBLIGACIONES RECONOCIDAS NETAS	PAGOS	OBLIGACIONES PENDIENTES DE PAGO	REMANENTES DE CRÉDITO	
		INICIALES	MODIFICACIONES	DEFINITIVOS					COMPROMETIDO	NO COMPROMETIDO
92400	Participación ciudadana	482.625,00	45.241,96	527.866,96	497.661,55	497.661,55	492.137,94	5.523,61	0,00	30.205,41
	<b>TOTAL GRUPO PROGRAMAS</b>	482.625,00	45.241,96	527.866,96	497.661,55	497.661,55	492.137,94	5.523,61	0,00	30.205,41




LIQUIDACIÓN DEL PRESUPUESTO DE GASTOS. RESUMEN POR GRUPO PROGR.  
I.-LIQUIDACIÓN DEL ESTADO DE GASTOS.

Página 1  
Fecha 31/12/2023

GRUPO PROG: 929 Imprev.sit.transitorias

PROGRAMA	DESCRIPCIÓN	CRÉDITOS PRESUPUESTARIOS			GASTOS COMPROMETIDOS	OBLIGACIONES RECONOCIDAS NETAS	PAGOS	OBLIGACIONES PENDIENTES DE PAGO	REMANENTES DE CRÉDITO	
		INICIALES	MODIFICACIONES	DEFINITIVOS					COMPROMETIDO	NO COMPROMETIDO
92900	Imprev funciones n clasif	500.000,00	0,00	500.000,00	0,00	0,00	0,00	0,00	0,00	500.000,00
	<b>TOTAL GRUPO PROGRAMAS</b>	500.000,00	0,00	500.000,00	0,00	0,00	0,00	0,00	0,00	500.000,00



LIQUIDACIÓN DEL PRESUPUESTO DE GASTOS. RESUMEN POR GRUPO PROGR.

I.-LIQUIDACIÓN DEL ESTADO DE GASTOS.

GRUPO PROG: 931 Política económica fiscal

PROGRAMA	DESCRIPCIÓN	CRÉDITOS PRESUPUESTARIOS			GASTOS COMPROMETIDOS	OBLIGACIONES RECONOCIDAS NETAS	PAGOS	OBLIGACIONES PENDIENTES DE PAGO	REMANENTES DE CRÉDITO	
		INICIALES	MODIFICACIONES	DEFINITIVOS					COMPROMETIDO	NO COMPROMETIDO
93100	Política económica y fisc	2.731.863,59	99.265,36	2.831.128,95	2.606.152,73	2.606.152,73	2.601.817,34	4.335,39	0,00	224.976,22
93101	Servicios de recaudación	700.000,00	78.200,00	778.200,00	778.132,29	778.132,29	778.132,29	0,00	0,00	67,71
	<b>TOTAL GRUPO PROGRAMAS</b>	<b>3.431.863,59</b>	<b>177.465,36</b>	<b>3.609.328,95</b>	<b>3.384.285,02</b>	<b>3.384.285,02</b>	<b>3.379.949,63</b>	<b>4.335,39</b>	<b>0,00</b>	<b>225.043,93</b>




LIQUIDACIÓN DEL PRESUPUESTO DE GASTOS. RESUMEN POR GRUPO PROGR.

Página 1  
Fecha 31/12/2023

I.-LIQUIDACIÓN DEL ESTADO DE GASTOS.

GRUPO PROG: 933 Gestión del patrimonio

PROGRAMA	DESCRIPCIÓN	CRÉDITOS PRESUPUESTARIOS			GASTOS COMPROMETIDOS	OBLIGACIONES RECONOCIDAS NETAS	PAGOS	OBLIGACIONES PENDIENTES DE PAGO	REMANENTES DE CRÉDITO	
		INICIALES	MODIFICACIONES	DEFINITIVOS					COMPROMETIDO	NO COMPROMETIDO
93300	Gestión del patrimonio	925.824,80	251.998,22	1.177.823,02	1.167.267,60	599.939,28	599.939,28	0,00	567.328,32	10.555,42
	<b>TOTAL GRUPO PROGRAMAS</b>	925.824,80	251.998,22	1.177.823,02	1.167.267,60	599.939,28	599.939,28	0,00	567.328,32	10.555,42






LIQUIDACIÓN DEL PRESUPUESTO DE GASTOS. RESUMEN POR GRUPO PROGR.

I.-LIQUIDACIÓN DEL ESTADO DE GASTOS.

GRUPO PROG: 942 Transf a EELL territorial

PROGRAMA	DESCRIPCIÓN	CRÉDITOS PRESUPUESTARIOS			GASTOS COMPROMETIDOS	OBLIGACIONES RECONOCIDAS NETAS	PAGOS	OBLIGACIONES PENDIENTES DE PAGO	REMANENTES DE CRÉDITO	
		INICIALES	MODIFICACIONES	DEFINITIVOS					COMPROMETIDO	NO COMPROMETIDO
94200	Servicio extinc.incendios	1.852.703,22	0,00	1.852.703,22	1.545.554,00	1.545.554,00	1.545.554,00	0,00	0,00	307.149,22
	<b>TOTAL GRUPO PROGRAMAS</b>	1.852.703,22	0,00	1.852.703,22	1.545.554,00	1.545.554,00	1.545.554,00	0,00	0,00	307.149,22




LIQUIDACIÓN DEL PRESUPUESTO DE GASTOS. RESUMEN POR GRUPO PROGR.  
I.-LIQUIDACIÓN DEL ESTADO DE GASTOS.

Página 1  
Fecha 31/12/2023

GRUPO PROG: 943 Transf a otras EELL

PROGRAMA	DESCRIPCIÓN	CRÉDITOS PRESUPUESTARIOS			GASTOS COMPROMETIDOS	OBLIGACIONES RECONOCIDAS NETAS	PAGOS	OBLIGACIONES PENDIENTES DE PAGO	REMANENTES DE CRÉDITO	
		INICIALES	MODIFICACIONES	DEFINITIVOS					COMPROMETIDO	NO COMPROMETIDO
94300	Mancom.insular Matadero	454.124,32	0,00	454.124,32	454.124,32	454.124,32	454.124,32	0,00	0,00	0,00
	<b>TOTAL GRUPO PROGRAMAS</b>	454.124,32	0,00	454.124,32	454.124,32	454.124,32	454.124,32	0,00	0,00	0,00



## **b) Relación acreedores Presupuesto Corriente**



Ajuntament  
d'Eivissa



RELACIÓN DE ACREEDORES PRESUPUESTO DE GASTOS.  
PRESUPUESTO CORRIENTE

ACREEDOR	APLICACION PRESUPUESTARIA	NUM. OPERACION	NUM. REF.	EXPEDIENTE	OBLIGACIONES PENDIENTES DE ORDENAR	OBLIGACIONES PENDIENTES DE PAGO	TOTAL POR ACREEDOR
A08663619 CAIXABANK SA	2023 93100 35900	22023131307	2023011335	1/9215/2023	4.335,39	0,00	4.335,39
41443352C CARCEL BONET CARMEN	2023 43100 22799	22023133290	2023012037	1/	476,26	0,00	476,26
41454200N CIVICO MONTES CARMEN	2023 92002 16204	22023132048	2023011481	1/NÓMINA	74,00	0,00	74,00
77343938K DAMAS GONZALEZ JOSE	2023 33800 22609	22023129538	2023009395	1/48284/2023	14.997,95	0,00	14.997,95
51088530X DIEZ LOPEZ MARTA	2023 23202 22699	22023131956	2023011417	1/	150,00	0,00	150,00
52986037V FERNANDEZ GUERRA CARLOS	2023 13000 22699	22023133358	2023012073	1/	2.500,00	0,00	2.500,00
71743794D FERNANDEZ SOTO JUAN AINVAR	2023 33400 22799	22023126678	2023010060	1/	600,00	0,00	600,00
43680422H GIL GOMEZ JUAN MANUEL	2023 92002 23301	22023128213	2023010451	1/DIETES PERS	39,78	0,00	39,78
B02757961 GOSTADEV SL (TAQUIMETAL)	2023 13000 62300	22023129544	2023008892	1/POLICIA L.	16.552,80	0,00	16.552,80
V56864580 GRUPO MUNICIPAL VOX	2023 92400 48900	22023133178	2023011934	1/GRUPS POLIT	398,61	0,00	
	2023 92400 48900	22023133179	2023011935	1/GRUPS POLIT	2.562,50	0,00	
	2023 92400 48900	22023133181	2023011937	1/GRUPS POLIT	2.562,50	0,00	5.523,61
B01618990 IBIZA CAMPESTRE SL	2023 33800 22609	22023131997	2023011449	1/	4.356,00	0,00	4.356,00
F09848326 IBIZA ECO ACTIVITIES TURISMO SOSTENIBLES	2023 43100 22699	22023126195	2023009587	1/COMERÇ	871,20	0,00	871,20
50190872L JIMENEZ ZURDO ALVARO	2023 43200 22609	22023133173	2023011929	1/TURISME	5.142,50	0,00	5.142,50
B88274097 KA SALUD INTEGRAL SL	2023 17201 22113	22023126234	2023009626	1/CP ANIMAL	160,01	0,00	160,01
Y0339284W LAMNAUAR YOUNES	2023 33800 22799	22023104935	2023002178	1/FESTES	242,00	0,00	242,00
46956975Z MADRID MORENO MARTA	2023 33800 22609	22023129546	2023009351	1/FESTES	17.908,00	0,00	17.908,00
Y0227668M MONICA EDITH BALVERDI	2023 92000 22604	22023119858	2023007395	1/	300,00	0,00	300,00
B65187569 NASCOR FORMACION SLU	2023 32000 22699	22023130900	2023000311	1/EDUCACIÓ	0,00	3.376,64	
	2023 32000 22699	22023130901	2023000311	1/EDUCACIÓ	0,00	3.376,64	6.753,28
P5702601E PATRONATO MUNICIPAL DE DEPORTES	2023 34000 41000	22023134408	2023012238	5/	243.324,34	0,00	
	2023 34000 71000	22023134408	2023012239	5/	12.519,13	0,00	255.843,47
P5702602C PATRONATO MUSEO DE ARTE CONTEMPORANEO	2023 33300 41000	22023134404	2023012235	5/	100.248,15	0,00	
	2023 33300 71000	22023134404	2023012236	5/	7.300,00	0,00	107.548,15
B57999807 PERFORACIONES JOAN DES GALL SL	2023 16100 21000	22023133439	2023002765	1/SANEJAMENT	44.794,20	0,00	44.794,20
Suma y sigue .....					482.415,32	6.753,28	489.168,60



RELACIÓN DE ACREEDORES PRESUPUESTO DE GASTOS.  
PRESUPUESTO CORRIENTE

ACREEDOR	APLICACION PRESUPUESTARIA	NUM. OPERACION	NUM. REF.	EXPEDIENTE	OBLIGACIONES PENDIENTES DE ORDENAR	OBLIGACIONES PENDIENTES DE PAGO	TOTAL POR ACREEDOR
41433523N PETIT TORRES TERESA	2023 92000 22604	22023130726	2023011045	1/RESP.PATRIMO	300,00	0,00	300,00
B56574965 PROYECTO AMAK SL	2023 17100 21000	22023129605	2023010895	1/	1.464,10	0,00	5.457,10
	2023 17100 21000	22023129606	2023010896	1/	3.993,00	0,00	
46107426Q PUBILL VIADA JULIO	2023 17203 22609	22023133211	2023011966	1/EFIC.ENERGET	1.212,90	0,00	1.212,90
41448046E RAMIS TORRES JOSEFA	2023 33400 22799	22023126686	2023010068	1/CULTURA	77,80	0,00	77,80
47433124V RODRIGUEZ TUR JUAN CARLOS	2023 33400 22799	22023123021	2023008473	1/CULTURA	1.100,00	0,00	1.100,00
B61975470 SERVICIOS GLOBALES TELECOMUNICACIONES 20	2023 92003 21600	22023131030	2023009404	1/48543/2023	8.255,23	0,00	8.255,23
28611413B TIRADO CARRILLO MARIA DEL MAR	2023 23202 22699	22023132069	2023011497	1/	150,00	0,00	150,00
46952371X TORRES RIERA BARTOLOME	2023 23202 22699	22023132070	2023011498	1/	200,00	0,00	200,00
41580916K VILA COMA NURIA	2023 23202 22699	22023132076	2023011504	1/	510,42	0,00	510,42
47257111T ZAMORA SALAZAR JESUS ANTONIO	2023 33800 22609	22023133380	2023012095	1/	12.217,01	0,00	12.217,01
TOTAL GENERAL .....					511.895,78	6.753,28	518.649,06



OBLIGACIONES RECONOCIDAS PENDIENTES DE PAGO RESULTANTE DE LA LIQUIDACIÓN DEL PRESUPUESTO DE GASTOS.  
PRESUPUESTO CORRIENTE

APLICACION PRESUPUESTARIA		ACREEDOR	NUM.OPERACION	NUM. REF.	EXPEDIENTE	PTE. DE PAGO	TOTAL ACREEDOR	TOTAL APLICACION
2023	13000 22699	52986037V FERNANDEZ GUERRA CARLOS	22023133358	2023012073	1/	2.500,00	2.500,00	2.500,00
2023	13000 62300	B02757961 GOSTADEV SL (TAQUIMETAL)	22023129544	2023008892	1/POLICIA L.	16.552,80	16.552,80	16.552,80
2023	16100 21000	B57999807 PERFORACIONES JOAN DES GALL SL	22023133439	2023002765	1/SANEJAMENT	44.794,20	44.794,20	44.794,20
2023	17100 21000	B56574965 PROYECTO AMAK SL	22023129605	2023010895	1/	1.464,10		
2023	17100 21000	B56574965 PROYECTO AMAK SL	22023129606	2023010896	1/	3.993,00	5.457,10	5.457,10
2023	17201 22113	B88274097 KA SALUD INTEGRAL SL	22023126234	2023009626	1/CP ANIMAL	160,01	160,01	160,01
2023	17203 22609	46107426Q PUBILL VIADA JULIO	22023133211	2023011966	1/EFIC.ENERGET	1.212,90	1.212,90	1.212,90
2023	23202 22699	51088530X DIEZ LOPEZ MARTA	22023131956	2023011417	1/	150,00	150,00	
2023	23202 22699	28611413B TIRADO CARRILLO MARIA DEL MAR	22023132069	2023011497	1/	150,00	150,00	
2023	23202 22699	46952371X TORRES RIERA BARTOLOME	22023132070	2023011498	1/	200,00	200,00	
2023	23202 22699	41580916K VILA COMA NURIA	22023132076	2023011504	1/	510,42	510,42	1.010,42
2023	33300 41000	P5702602C PATRONATO MUSEO DE ARTE CONTEMPORANEO	22023134404	2023012235	5/	100.248,15	100.248,15	100.248,15
2023	33300 71000	P5702602C PATRONATO MUSEO DE ARTE CONTEMPORANEO	22023134404	2023012236	5/	7.300,00	7.300,00	7.300,00
2023	33400 22799	71743794D FERNANDEZ SOTO JUAN AINVAR	22023126678	2023010060	1/	600,00	600,00	
2023	33400 22799	41448046E RAMIS TORRES JOSEFA	22023126686	2023010068	1/CULTURA	77,80	77,80	
2023	33400 22799	47433124V RODRIGUEZ TUR JUAN CARLOS	22023123021	2023008473	1/CULTURA	1.100,00	1.100,00	1.777,80
2023	33800 22609	77343938K DAMAS GONZALEZ JOSE	22023129538	2023009395	1/48284/2023	14.997,95	14.997,95	
2023	33800 22609	B01618990 IBIZA CAMPESTRE SL	22023131997	2023011449	1/	4.356,00	4.356,00	
2023	33800 22609	46956975Z MADRID MORENO MARTA	22023129546	2023009351	1/FESTES	17.908,00	17.908,00	
2023	33800 22609	47257111T ZAMORA SALAZAR JESUS ANTONIO	22023133380	2023012095	1/	12.217,01	12.217,01	49.478,96
2023	33800 22799	Y0339284W LAMNAOUAR YOUNES	22023104935	2023002178	1/FESTES	242,00	242,00	242,00
2023	34000 41000	P5702601E PATRONATO MUNICIPAL DE DEPORTES	22023134408	2023012238	5/	243.324,34	243.324,34	243.324,34
2023	34000 71000	P5702601E PATRONATO MUNICIPAL DE DEPORTES	22023134408	2023012239	5/	12.519,13	12.519,13	12.519,13
2023	43100 22699	F09848326 IBIZA ECO ACTIVITIES TURISMO SOSTENIBLES	22023126195	2023009587	1/COMERÇ	871,20	871,20	871,20
2023	43100 22799	41443352C CARCEL BONET CARMEN	22023133290	2023012037	1/	476,26	476,26	476,26
2023	43200 22609	50190872L JIMENEZ ZURDO ALVARO	22023133173	2023011929	1/TURISME	5.142,50	5.142,50	5.142,50
2023	92000 22604	Y0227668M MONICA EDITH BALVERDI	22023119858	2023007395	1/	300,00	300,00	
2023	92000 22604	41433523N PETIT TORRES TERESA	22023130726	2023011045	1/RESP.PATRIMO	300,00	300,00	600,00
2023	92002 16204	41454200N CIVICO MONTES CARMEN	22023132048	2023011481	1/NOMINA	74,00	74,00	74,00
2023	92002 23301	43680422H GIL GOMEZ JUAN MANUEL	22023128213	2023010451	1/DIETES PERS	39,78	39,78	39,78
2023	92003 21600	B61975470 SERVICIOS GLOBALES TELECOMUNICACIONES 20	22023131030	2023009404	1/48543/2023	8.255,23	8.255,23	8.255,23
2023	92400 48900	V56864580 GRUPO MUNICIPAL VOX	22023133178	2023011934	1/GRUPS POLIT	398,61		
2023	92400 48900	V56864580 GRUPO MUNICIPAL VOX	22023133179	2023011935	1/GRUPS POLIT	2.562,50		
2023	92400 48900	V56864580 GRUPO MUNICIPAL VOX	22023133181	2023011937	1/GRUPS POLIT	2.562,50	5.523,61	5.523,61
2023	93100 35900	A08663619 CAIXABANK SA	22023131307	2023011335	1/9215/2023	4.335,39	4.335,39	4.335,39
TOTAL GENERAL .....								511.895,78



PAGOS ORDENADOS PENDIENTES DE PAGO RESULTANTE DE LA LIQUIDACIÓN DEL PRESUPUESTO DE GASTOS.  
PRESUPUESTO CORRIENTE

APLICACION PRESUPUESTARIA	ACREEDOR	NUM. OPERACION	NUM. REF.	EXPEDIENTE	PTE. DE PAGO	TOTAL ACREEDOR	TOTAL APLICACION
2023 32000 22699	B65187569 NASCOR FORMACION SLU	22023130900	2023000311	1/EDUCACIÓ	3.376,64	6.753,28	6.753,28
2023 32000 22699	B65187569 NASCOR FORMACION SLU	22023130901	2023000311	1/EDUCACIÓ	3.376,64		
	TOTAL GENERAL .....						6.753,28



**C.2.- Liquidación del Presupuesto de Ingresos.**  
**a) Liquidación del Estado de Ingresos.**  
**b) Relación deudores Presupuesto  
Corriente.**





## a) Liquidación del Estado de Ingresos.



Ajuntament  
d'Eivissa



LIQUIDACIÓN DEL PRESUPUESTO DE INGRESOS. RESUMEN GENERAL POR CAPÍTULOS  
II.-LIQUIDACIÓN DEL ESTADO DE INGRESOS


CAPÍTULO	DESCRIPCIÓN	PREVISIONES PRESUPUESTARIAS		DERECHOS RECONOCIDOS	DERECHOS ANULADOS/CANCEL.	DERECHOS RECONOCIDOS NETOS	RECAUDACIÓN NETA	DERECHOS PENDIENTES DE COBRO	EXCESO/ DEFECTO PREVISIÓN
		INICIALES/MODIF	DEFINITIVAS						
1	IMPUESTOS DIRECTOS	30.583.275,00 0,00	30.583.275,00	32.600.164,04	987.447,63 0,00	31.612.716,41	27.286.182,82	4.326.533,59	1.029.441,41
2	IMPUESTOS INDIRECTOS	2.000.000,00 0,00	2.000.000,00	3.209.729,12	5.282,10 0,00	3.204.447,02	2.236.473,38	967.973,64	1.204.447,02
3	TASAS, PRECIOS PÚBLICOS	16.833.660,00 76.795,19	16.910.455,19	20.502.599,54	119.237,54 0,00	20.383.362,00	16.314.537,44	4.068.824,56	3.472.906,81
4	TRANSFERENCIA CORRIENTES	18.731.257,37 379.613,52	19.110.870,89	21.062.682,84	1.281.118,46 0,00	19.781.564,38	18.582.447,42	1.199.116,96	670.693,49
5	INGRESOS PATRIMONIALES	3.576.010,00 431.894,82	4.007.904,82	3.035.626,28	36.725,94 0,00	2.998.900,34	2.785.029,66	213.870,68	-1.009.004,48
6	ENAJENACIÓN DE INVERSIONE	10,00 0,00	10,00	0,00	0,00 0,00	0,00	0,00	0,00	-10,00
7	TRANSFERENCIAS DE CAPITAL	5.025.777,63 6.035.000,00	11.060.777,63	10.130.420,26	1.248.298,41 0,00	8.882.121,85	2.086.238,30	6.795.883,55	-2.178.655,78
8	ACTIVOS FINANCIEROS	10,00 38.501.235,06	38.501.245,06	235.209,62	0,00 0,00	235.209,62	73.668,43	161.541,19	-38.266.035,44
	<b>TOTAL GENERAL :</b>	<b>76.750.000,00 45.424.538,59</b>	<b>122.174.538,59</b>	<b>90.776.431,70</b>	<b>3.678.110,08 0,00</b>	<b>87.098.321,62</b>	<b>69.364.577,45</b>	<b>17.733.744,17</b>	<b>-35.076.216,97</b>



LIQUIDACIÓN DEL PRESUPUESTO DE INGRESOS. RESUMEN GENERAL POR CAPÍTULOS  
II.-LIQUIDACIÓN DEL ESTADO DE INGRESOS

CAP.: 1 IMPUESTOS DIRECTOS

ARTÍCULO	DESCRIPCIÓN	PREVISIONES PRESUPUESTARIAS		DERECHOS RECONOCIDOS	DERECHOS ANULADOS/CANCEL.	DERECHOS RECONOCIDOS NETOS	RECAUDACIÓN NETA	DERECHOS PENDIENTES DE COBRO	EXCESO/ DEFECTO PREVISIÓN
		INICIALES/MODIF	DEFINITIVAS						
11	Impuesto sobre el capital	28.598.265,00 0,00	28.598.265,00	30.556.628,79	959.257,53 0,00	29.597.371,26	25.335.687,09	4.261.684,17	999.106,26
13	Impuesto s/las AAEE	1.985.000,00 0,00	1.985.000,00	2.021.468,40	26.565,61 0,00	1.994.902,79	1.931.615,72	63.287,07	9.902,79
17	Recargos sobre impuestos	10,00 0,00	10,00	22.066,85	1.624,49 0,00	20.442,36	18.880,01	1.562,35	20.432,36
	<b>TOTAL CAPÍTULO</b>	<b>30.583.275,00 0,00</b>	<b>30.583.275,00</b>	<b>32.600.164,04</b>	<b>987.447,63 0,00</b>	<b>31.612.716,41</b>	<b>27.286.182,82</b>	<b>4.326.533,59</b>	<b>1.029.441,41</b>



CAP.: 2 IMPUESTOS INDIRECTOS

ARTÍCULO	DESCRIPCIÓN	PREVISIONES PRESUPUESTARIAS		DERECHOS - RECONOCIDOS	DERECHOS ANULADOS/CANCEL.	DERECHOS RECONOCIDOS NETOS	RECAUDACIÓN NETA	DERECHOS PENDIENTES DE COBRO	EXCESO/ DEFECTO PREVISIÓN
		INICIALES/MODIF	DEFINITIVAS						
29	Otros impuestos indirecto	2.000.000,00 0,00	2.000.000,00	3.209.729,12	5.282,10 0,00	3.204.447,02	2.236.473,38	967.973,64	1.204.447,02
	<b>TOTAL CAPÍTULO</b>	2.000.000,00 0,00	2.000.000,00	3.209.729,12	5.282,10 0,00	3.204.447,02	2.236.473,38	967.973,64	1.204.447,02



LIQUIDACIÓN DEL PRESUPUESTO DE INGRESOS. RESUMEN GENERAL POR CAPÍTULOS  
II.-LIQUIDACIÓN DEL ESTADO DE INGRESOS

CAP.: 3 TASAS, PRECIOS PÚBLICOS

ARTÍCULO	DESCRIPCIÓN	PREVISIONES PRESUPUESTARIAS		DERECHOS RECONOCIDOS	DERECHOS ANULADOS/CANCEL.	DERECHOS RECONOCIDOS NETOS	RECAUDACIÓN NETA	DERECHOS PENDIENTES DE COBRO	EXCESO/ DEFECTO PREVISIÓN
		INICIALES/MODIF	DEFINITIVAS						
30	Tasas por la prestación	4.090.000,00 0,00	4.090.000,00	4.239.370,97	37.713,12 0,00	4.201.657,85	3.770.053,41	431.604,44	111.657,85
31	Tasas por la prestación	10.000,00 0,00	10.000,00	11.750,00	0,00 0,00	11.750,00	11.450,00	300,00	1.750,00
32	Tasas por la realización	1.773.030,00 0,00	1.773.030,00	1.817.294,42	20.194,60 0,00	1.797.099,82	1.783.180,63	13.919,19	24.069,82
33	Tasas por la utilización	5.862.000,00 0,00	5.862.000,00	5.854.002,69	28.934,84 0,00	5.825.067,85	5.594.341,82	230.726,03	-36.932,15
34	Precios públicos	216.510,00 0,00	216.510,00	272.126,16	6.601,90 0,00	265.524,26	264.312,56	1.211,70	49.014,26
38	Reintegros de operaciones	10,00 0,00	10,00	278.082,08	0,00 0,00	278.082,08	278.082,08	0,00	278.072,08
39	Otros ingresos	4.882.110,00 76.795,19	4.958.905,19	8.029.973,22	25.793,08 0,00	8.004.180,14	4.613.116,94	3.391.063,20	3.045.274,95
	<b>TOTAL CAPÍTULO</b>	<b>16.833.660,00 76.795,19</b>	<b>16.910.455,19</b>	<b>20.502.599,54</b>	<b>119.237,54 0,00</b>	<b>20.383.362,00</b>	<b>16.314.537,44</b>	<b>4.068.824,56</b>	<b>3.472.906,81</b>



LIQUIDACIÓN DEL PRESUPUESTO DE INGRESOS. RESUMEN GENERAL POR CAPÍTULOS  
II.-LIQUIDACIÓN DEL ESTADO DE INGRESOS

CAP.: 4 TRANSFERENCIA CORRIENTES

ARTÍCULO	DESCRIPCIÓN	PREVISIONES PRESUPUESTARIAS		DERECHOS RECONOCIDOS	DERECHOS ANULADOS/CANCEL.	DERECHOS RECONOCIDOS NETOS	RECAUDACIÓN NETA	DERECHOS PENDIENTES DE COBRO	EXCESO/ DEFECTO PREVISIÓN
		INICIALES/MODIF	DEFINITIVAS						
42	De la Administración del	15.454.929,51 58.932,22	15.513.861,73	16.441.233,62	1.169.332,33 0,00	15.271.901,29	15.271.901,29	0,00	-241.960,44
45	De Comunidades Autónomas	968.510,27 289.131,73	1.257.642,00	1.922.170,65	111.786,13 0,00	1.810.384,52	1.771.969,78	38.414,74	552.742,52
46	De Entidades Locales	2.235.380,12 28.446,57	2.263.826,69	2.636.175,57	0,00 0,00	2.636.175,57	1.475.473,35	1.160.702,22	372.348,88
47	De Empresas privadas	10,00 0,00	10,00	0,00	0,00 0,00	0,00	0,00	0,00	-10,00
48	De familias e institucion	60.000,00 3.103,00	63.103,00	63.103,00	0,00 0,00	63.103,00	63.103,00	0,00	0,00
49	Del exterior	12.427,47 0,00	12.427,47	0,00	0,00 0,00	0,00	0,00	0,00	-12.427,47
	<b>TOTAL CAPÍTULO</b>	18.731.257,37 379.613,52	19.110.870,89	21.062.682,84	1.281.118,46 0,00	19.781.564,38	18.582.447,42	1.199.116,96	670.693,49



LIQUIDACIÓN DEL PRESUPUESTO DE INGRESOS. RESUMEN GENERAL POR CAPÍTULOS  
II.-LIQUIDACIÓN DEL ESTADO DE INGRESOS

CAP.: 5 INGRESOS PATRIMONIALES

ARTÍCULO	DESCRIPCIÓN	PREVISIONES PRESUPUESTARIAS		DERECHOS RECONOCIDOS	DERECHOS ANULADOS/CANCEL.	DERECHOS RECONOCIDOS NETOS	RECAUDACIÓN NETA	DERECHOS PENDIENTES DE COBRO	EXCESO/ DEFECTO PREVISIÓN
		INICIALES/MODIF	DEFINITIVAS						
52	Intereses de depósitos	150.000,00 0,00	150.000,00	768.019,23	0,00 0,00	768.019,23	768.019,23	0,00	618.019,23
54	Rentas de bienes inmueble	24.000,00 0,00	24.000,00	36.797,13	212,00 0,00	36.585,13	33.105,13	3.480,00	12.585,13
55	Productos de concesiones	3.402.010,00 431.894,82	3.833.904,82	2.230.809,92	36.513,94 0,00	2.194.295,98	1.983.905,30	210.390,68	-1.639.608,84
	<b>TOTAL CAPÍTULO</b>	<b>3.576.010,00 431.894,82</b>	<b>4.007.904,82</b>	<b>3.035.626,28</b>	<b>36.725,94 0,00</b>	<b>2.998.900,34</b>	<b>2.785.029,66</b>	<b>213.870,68</b>	<b>-1.009.004,48</b>



CAP.: 6 ENAJENACIÓN DE INVERSIÓN

ARTÍCULO	DESCRIPCIÓN	PREVISIONES PRESUPUESTARIAS		DERECHOS RECONOCIDOS	DERECHOS ANULADOS/CANCEL.	DERECHOS RECONOCIDOS NETOS	RECAUDACIÓN NETA	DERECHOS PENDIENTES DE COBRO	EXCESO/ DEFECTO PREVISIÓN
		INICIALES/MODIF	DEFINITIVAS						
61	De las demás inversiones	10,00 0,00	10,00	0,00	0,00 0,00	0,00	0,00	0,00	-10,00
	<b>TOTAL CAPÍTULO</b>	10,00 0,00	10,00	0,00	0,00 0,00	0,00	0,00	0,00	-10,00





LIQUIDACIÓN DEL PRESUPUESTO DE INGRESOS. RESUMEN GENERAL POR CAPÍTULOS  
II.-LIQUIDACIÓN DEL ESTADO DE INGRESOS

CAP.: 7 TRANSFERENCIAS DE CAPITAL


ARTÍCULO	DESCRIPCIÓN	PREVISIONES PRESUPUESTARIAS		DERECHOS RECONOCIDOS	DERECHOS ANULADOS/CANCEL.	DERECHOS RECONOCIDOS NETOS	RECAUDACIÓN NETA	DERECHOS PENDIENTES DE COBRO	EXCESO/ DEFECTO PREVISIÓN
		INICIALES/MODIF	DEFINITIVAS						
72	De la Administración del	0,00 1.000.000,00	1.000.000,00	1.000.000,00	0,00 0,00	1.000.000,00	1.000.000,00	0,00	0,00
75	De Comunidades Autónomas	333.333,50 3.500.000,00	3.833.333,50	3.833.333,50	0,00 0,00	3.833.333,50	333.333,50	3.500.000,00	0,00
76	De Entidades Locales	1.150.010,00 1.535.000,00	2.685.010,00	3.204.158,28	86.138,17 0,00	3.118.020,11	1.483.235,04	1.634.785,07	433.010,11
79	Del exterior	3.542.434,13 0,00	3.542.434,13	2.092.928,48	1.162.160,24 0,00	930.768,24	-730.330,24	1.661.098,48	-2.611.665,89
	<b>TOTAL CAPÍTULO</b>	5.025.777,63 6.035.000,00	11.060.777,63	10.130.420,26	1.248.298,41 0,00	8.882.121,85	2.086.238,30	6.795.883,55	-2.178.655,78



LIQUIDACIÓN DEL PRESUPUESTO DE INGRESOS. RESUMEN GENERAL POR CAPÍTULOS  
II.-LIQUIDACIÓN DEL ESTADO DE INGRESOS

CAP.: 8 ACTIVOS FINANCIEROS

ARTÍCULO	DESCRIPCIÓN	PREVISIONES PRESUPUESTARIAS		DERECHOS RECONOCIDOS	DERECHOS ANULADOS/CANCEL.	DERECHOS RECONOCIDOS NETOS	RECAUDACIÓN NETA	DERECHOS PENDIENTES DE COBRO	EXCESO/ DEFECTO PREVISIÓN
		INICIALES/MODIF	DEFINITIVAS						
83	Reintegros de préstamos d	10,00 235.199,62	235.209,62	235.209,62	0,00 0,00	235.209,62	73.668,43	161.541,19	0,00
87	Remanente de tesorería	0,00 38.266.035,44	38.266.035,44	0,00	0,00 0,00	0,00	0,00	0,00	-38.266.035,44
	<b>TOTAL CAPÍTULO</b>	10,00 38.501.235,06	38.501.245,06	235.209,62	0,00 0,00	235.209,62	73.668,43	161.541,19	-38.266.035,44



LIQUIDACIÓN DEL PRESUPUESTO DE INGRESOS. RESUMEN GENERAL POR CAPÍTULOS  
II.-LIQUIDACIÓN DEL ESTADO DE INGRESOS


ARTÍCULO	DESCRIPCIÓN	PREVISIONES PRESUPUESTARIAS		DERECHOS RECONOCIDOS	DERECHOS ANULADOS/CANCEL.	DERECHOS RECONOCIDOS NETOS	RECAUDACIÓN NETA	DERECHOS PENDIENTES DE COBRO	EXCESO/ DEFECTO PREVISIÓN
		INICIALES/MODIF	DEFINITIVAS						
	<b>TOTAL FINAL ...</b>	76.750.000,00 45.424.538,59	122.174.538,59	90.776.431,70	3.678.110,08 0,00	87.098.321,62	69.364.577,45	17.733.744,17	-35.076.216,97




CAP.: 1 IMPUESTOS DIRECTOS  
ART.: 1 Impuesto sobre el capital

LIQUIDACIÓN DEL PRESUPUESTO DE INGRESOS. RESUMEN GENERAL POR ARTÍCULOS  
II.-LIQUIDACIÓN DEL ESTADO DE INGRESOS

CON	SC	DESCRIPCIÓN	PREVISIONES PRESUPUESTARIAS		DERECHOS RECONOCIDOS	DERECHOS ANULADOS/CANCEL.	DERECHOS RECONOCIDOS NETOS	RECAUDACIÓN NETA	DERECHOS PENDIENTES DE COBRO	EXCESO/ DEFECTO PREVISIÓN
			INICIALES/MODIF	DEFINITIVAS						
112	00	DE NATURALEZA RUSTICA	98.265,00 0,00	98.265,00	101.595,51	4.803,98 0,00	96.791,53	81.958,87	14.832,66	-1.473,47
113	00	I.B.I. (IMPTO.BIENES NATURALEZA URB	23.800.000,00 0,00	23.800.000,00	24.820.687,41	903.188,99 0,00	23.917.498,42	21.041.114,76	2.876.383,66	117.498,42
115	00	I.V.T.M. (IMPTO.VEHICULOS TRAC.MECA	3.200.000,00 0,00	3.200.000,00	3.300.182,56	19.320,22 0,00	3.280.862,34	2.411.551,90	869.310,44	80.862,34
116	00	I.V.T.N.U. (IMPTO.VALOR TERRENOS NA	1.500.000,00 0,00	1.500.000,00	2.334.163,31	31.944,34 0,00	2.302.218,97	1.801.061,56	501.157,41	802.218,97
		<b>TOTAL ARTÍCULO</b>	<b>28.598.265,00 0,00</b>	<b>28.598.265,00</b>	<b>30.556.628,79</b>	<b>959.257,53 0,00</b>	<b>29.597.371,26</b>	<b>25.335.687,09</b>	<b>4.261.684,17</b>	<b>999.106,26</b>




CON	SC	DESCRIPCIÓN	PREVISIONES PRESUPUESTARIAS		DERECHOS RECONOCIDOS	DERECHOS ANULADOS/CANCEL.	DERECHOS RECONOCIDOS NETOS	RECAUDACIÓN NETA	DERECHOS PENDIENTES DE COBRO	EXCESO/ DEFECTO PREVISIÓN
			INICIALES/MODIF	DEFINITIVAS						
130	00	I.A.E. (IMPTO.ACTIVIDADES EMPRESARI	1.985.000,00 0,00	1.985.000,00	2.021.468,40	26.565,61 -0,00	1.994.902,79	1.931.615,72	63.287,07	9.902,79
		<b>TOTAL ARTÍCULO</b>	1.985.000,00 0,00	1.985.000,00	2.021.468,40	26.565,61 0,00	1.994.902,79	1.931.615,72	63.287,07	9.902,79



CAP.: 1 IMPUESTOS DIRECTOS  
ART.: 7 Recargos sobre impuestos

LIQUIDACIÓN DEL PRESUPUESTO DE INGRESOS. RESUMEN GENERAL POR ARTÍCULOS  
II.-LIQUIDACIÓN DEL ESTADO DE INGRESOS

CON	SC	DESCRIPCIÓN	PREVISIONES PRESUPUESTARIAS		DERECHOS RECONOCIDOS	DERECHOS ANULADOS/CANCEL.	DERECHOS RECONOCIDOS NETOS	RECAUDACIÓN NETA	DERECHOS PENDIENTES DE COBRO	EXCESO/ DEFECTO PREVISIÓN
			INICIALES/MODIF	DEFINITIVAS						
171	00	RECARGO PROVINCIAL I.A.E. CONSELL	10,00 0,00	10,00	22.066,85	1.624,49 0,00	20.442,36	18.880,01	1.562,35	20.432,36
		<b>TOTAL ARTÍCULO</b>	10,00 0,00	10,00	22.066,85	1.624,49 0,00	20.442,36	18.880,01	1.562,35	20.432,36



CON	SC	DESCRIPCIÓN	PREVISIONES PRESUPUESTARIAS		DERECHOS RECONOCIDOS	DERECHOS ANULADOS/CANCEL.	DERECHOS RECONOCIDOS NETOS	RECAUDACIÓN NETA	DERECHOS PENDIENTES DE COBRO	EXCESO/ DEFECTO PREVISIÓN
			INICIALES/MODIF	DEFINITIVAS						
290	00	I.C.I.O. (IMPTO.CONSTRUCCIONES Y OB	2.000.000,00 0,00	2.000.000,00	3.209.729,12	5.282,10 0,00	3.204.447,02	2.236.473,38	967.973,64	1.204.447,02
		<b>TOTAL ARTÍCULO</b>	2.000.000,00 0,00	2.000.000,00	3.209.729,12	5.282,10 0,00	3.204.447,02	2.236.473,38	967.973,64	1.204.447,02




CAP.: 3 TASAS, PRECIOS PÚBLICOS  
ART.: 0 Tasas por la prestación

LIQUIDACIÓN DEL PRESUPUESTO DE INGRESOS. RESUMEN GENERAL POR ARTÍCULOS  
II.-LIQUIDACIÓN DEL ESTADO DE INGRESOS

Página 5  
Fecha 31/12/2023

CON	SC	DESCRIPCIÓN	PREVISIONES PRESUPUESTARIAS		DERECHOS RECONOCIDOS	DERECHOS ANULADOS/CANCEL.	DERECHOS RECONOCIDOS NETOS	RECAUDACIÓN NETA	DERECHOS PENDIENTES DE COBRO	EXCESO/ DEFECTO PREVISIÓN
			INICIALES/MODIF	DEFINITIVAS						
300	00	SUMINISTRO DE AGUA POTABLE	140.000,00 0,00	140.000,00	184.556,44	0,00 0,00	184.556,44	184.504,44	52,00	44.556,44
302	00	RECOGIDA DE BASURAS	3.435.000,00 0,00	3.435.000,00	3.529.623,70	37.493,12 0,00	3.492.130,58	3.082.093,28	410.037,30	57.130,58
303	00	SERVICIO DE TRATAMIENTO DE RESIDUOS	450.000,00 0,00	450.000,00	430.397,88	0,00 0,00	430.397,88	408.882,74	21.515,14	-19.602,12
309	00	TASA CEMENTERIOS	65.000,00 0,00	65.000,00	94.792,95	220,00 0,00	94.572,95	94.572,95	0,00	29.572,95
		<b>TOTAL ARTÍCULO</b>	<b>4.090.000,00 0,00</b>	<b>4.090.000,00</b>	<b>4.239.370,97</b>	<b>37.713,12 0,00</b>	<b>4.201.657,85</b>	<b>3.770.053,41</b>	<b>431.604,44</b>	<b>111.657,85</b>






LIQUIDACIÓN DEL PRESUPUESTO DE INGRESOS. RESUMEN GENERAL POR ARTÍCULOS  
II.-LIQUIDACIÓN DEL ESTADO DE INGRESOS

CAP.: 3 TASAS, PRECIOS PÚBLICOS  
ART.: 1 Tasas por la prestación


CON	SC	DESCRIPCIÓN	PREVISIONES PRESUPUESTARIAS		DERECHOS RECONOCIDOS	DERECHOS ANULADOS/CANCEL.	DERECHOS RECONOCIDOS NETOS	RECAUDACIÓN NETA	DERECHOS PENDIENTES DE COBRO	EXCESO/ DEFECTO PREVISIÓN
			INICIALES/MODIF	DEFINITIVAS						
319	00	SERVICIOS ESPECIALES VIGILANCIA	10.000,00 0,00	10.000,00	11.750,00	0,00 0,00	11.750,00	11.450,00	300,00	1.750,00
		<b>TOTAL ARTÍCULO</b>	10.000,00 0,00	10.000,00	11.750,00	0,00 0,00	11.750,00	11.450,00	300,00	1.750,00



CAP.: 3 TASAS, PRECIOS PÚBLICOS  
ART.: 2 Tasas por la realización


LIQUIDACIÓN DEL PRESUPUESTO DE INGRESOS. RESUMEN GENERAL POR ARTÍCULOS  
II.-LIQUIDACIÓN DEL ESTADO DE INGRESOS

CON	SC	DESCRIPCIÓN	PREVISIONES PRESUPUESTARIAS		DERECHOS RECONOCIDOS	DERECHOS ANULADOS/CANCEL.	DERECHOS RECONOCIDOS NETOS	RECAUDACIÓN NETA	DERECHOS PENDIENTES DE COBRO	EXCESO/ DEFECTO PREVISIÓN
			INICIALES/MODIF	DEFINITIVAS						
321	00	LICENCIAS URBANISTICAS	650.000,00 0,00	650.000,00	621.659,94	4.588,37 0,00	617.071,57	616.981,57	90,00	-32.928,43
325	00	TASA EXPEDICION DOCUMENTOS	200.000,00 0,00	200.000,00	217.811,46	1.381,58 0,00	216.429,88	216.429,88	0,00	16.429,88
326	00	RETIRADA DE VEHICULOS VIAS PUBLICAS	550.000,00 0,00	550.000,00	550.709,70	2.195,00 0,00	548.514,70	548.514,70	0,00	-1.485,30
329	02	LICENCIAS AUTOTAXIS	3.000,00 0,00	3.000,00	7.537,50	0,00 0,00	7.537,50	6.975,00	562,50	4.537,50
329	03	LICENCIAS APERTURA ESTABLECIMIENTOS	220.000,00 0,00	220.000,00	226.998,26	6.020,57 0,00	220.977,69	220.977,69	0,00	977,69
329	04	ANUNCIOS EN PUBLICACIONES	10,00 0,00	10,00	0,00	0,00 0,00	0,00	0,00	0,00	-10,00
329	05	LONJAS Y MERCADOS	150.000,00 0,00	150.000,00	192.577,56	6.009,08 0,00	186.568,48	173.301,79	13.266,69	36.568,48
329	06	REALIZACION OBRAS A CARGO PARTICULA	10,00 0,00	10,00	0,00	0,00 0,00	0,00	0,00	0,00	-10,00
329	07	USO SALAS CAN VENTOSA	10,00 0,00	10,00	0,00	0,00 0,00	0,00	0,00	0,00	-10,00
		<b>TOTAL ARTÍCULO</b>	<b>1.773.030,00 0,00</b>	<b>1.773.030,00</b>	<b>1.817.294,42</b>	<b>20.194,60 0,00</b>	<b>1.797.099,82</b>	<b>1.783.180,63</b>	<b>13.919,19</b>	<b>24.069,82</b>



CAP.: 3 TASAS, PRECIOS PÚBLICOS  
ART.: 3 Tasas por la utilizaciónLIQUIDACIÓN DEL PRESUPUESTO DE INGRESOS. RESUMEN GENERAL POR ARTÍCULOS  
II.-LIQUIDACIÓN DEL ESTADO DE INGRESOSPágina 8  
Fecha 31/12/2023


CON	SC	DESCRIPCIÓN	PREVISIONES PRESUPUESTARIAS		DERECHOS RECONOCIDOS	DERECHOS ANULADOS/CANCEL.	DERECHOS RECONOCIDOS NETOS	RECAUDACIÓN NETA	DERECHOS PENDIENTES DE COBRO	EXCESO/ DEFECTO PREVISIÓN
			INICIALES/MODIF	DEFINITIVAS						
330	00	TASA ESTACIONAMIENTO VEHICULOS (O.R	3.000.000,00 0,00	3.000.000,00	2.777.632,56	0,00 0,00	2.777.632,56	2.776.932,56	700,00	-222.367,44
331	00	ENTRADA DE VEHICULOS	330.000,00 0,00	330.000,00	351.271,75	2.045,33 0,00	349.226,42	309.982,00	39.244,42	19.226,42
332	00	TASA APROVECH.ESPECIAL SERV.SUMINIS	850.000,00 0,00	850.000,00	952.643,55	0,00 0,00	952.643,55	951.277,18	1.366,37	102.643,55
335	00	TASA O.V.P. TERRAZAS	1.200.000,00 0,00	1.200.000,00	1.187.727,86	20.346,02 0,00	1.167.381,84	1.013.640,30	153.741,54	-32.618,16
336	00	TASA O.V.P. CIERRE CALLES	90.000,00 0,00	90.000,00	124.658,00	1.856,00 0,00	122.802,00	111.739,67	11.062,33	32.802,00
338	00	COMPENSACION TELEFONICA ESPAÑA SA	200.000,00 0,00	200.000,00	196.817,36	0,00 0,00	196.817,36	196.817,36	0,00	-3.182,64
339	00	TASA O.V.P. PUESTOS Y BARRACAS	35.000,00 0,00	35.000,00	39.846,20	2.525,69 0,00	37.320,51	32.610,11	4.710,40	2.320,51
339	01	TASA O.V.P. MERCANCIAS	130.000,00 0,00	130.000,00	187.451,24	1.945,80 0,00	185.505,44	167.209,79	18.295,65	55.505,44
339	02	TASA O.V.P. FIESTAS CALLEJERAS	5.000,00 0,00	5.000,00	12.275,70	216,00 0,00	12.059,70	12.059,70	0,00	7.059,70
339	03	TASA O.V.P CAJEROS	22.000,00 0,00	22.000,00	23.678,47	0,00 0,00	23.678,47	22.073,15	1.605,32	1.678,47
		<b>TOTAL ARTÍCULO</b>	<b>5.862.000,00 0,00</b>	<b>5.862.000,00</b>	<b>5.854.002,69</b>	<b>28.934,84 0,00</b>	<b>5.825.067,85</b>	<b>5.594.341,82</b>	<b>230.726,03</b>	<b>-36.932,15</b>




CAP.: 3 TASAS, PRECIOS PÚBLICOS  
ART.: 4 Precios públicos

LIQUIDACIÓN DEL PRESUPUESTO DE INGRESOS. RESUMEN GENERAL POR ARTÍCULOS  
II.-LIQUIDACIÓN DEL ESTADO DE INGRESOS

CON	SC	DESCRIPCIÓN	PREVISIONES PRESUPUESTARIAS		DERECHOS RECONOCIDOS	DERECHOS ANULADOS/CANCEL.	DERECHOS RECONOCIDOS NETOS	RECAUDACIÓN NETA	DERECHOS PENDIENTES DE COBRO	EXCESO/ DEFECTO PREVISIÓN
			INICIALES/MODIF	DEFINITIVAS						
341	00	SERVICIOS AYUDA A DOMICILIO (S.A.D.	9.000,00 0,00	9.000,00	5.765,90	233,50 0,00	5.532,40	4.320,70	1.211,70	-3.467,60
342	00	SERVICIOS GUARDERIAS MUNICIPALES	110.000,00 0,00	110.000,00	148.364,70	6.368,40 0,00	141.996,30	141.996,30	0,00	31.996,30
344	00	VISITAS CENTRO MADINA YABISAH Y BAL	10,00 0,00	10,00	0,00	0,00 0,00	0,00	0,00	0,00	-10,00
349	00	INGRESOS APARCAMIENTO MERCADO NUEVO	97.500,00 0,00	97.500,00	117.995,56	0,00 0,00	117.995,56	117.995,56	0,00	20.495,56
		<b>TOTAL ARTÍCULO</b>	<b>216.510,00 0,00</b>	<b>216.510,00</b>	<b>272.126,16</b>	<b>6.601,90 0,00</b>	<b>265.524,26</b>	<b>264.312,56</b>	<b>1.211,70</b>	<b>49.014,26</b>



CON	SC	DESCRIPCIÓN	PREVISIONES PRESUPUESTARIAS		DERECHOS RECONOCIDOS	DERECHOS ANULADOS/CANCEL.	DERECHOS RECONOCIDOS NETOS	RECAUDACIÓN NETA	DERECHOS PENDIENTES DE COBRO	EXCESO/ DEFECTO PREVISIÓN
			INICIALES/MODIF	DEFINITIVAS						
389	00	REINTEGROS OPER.CORRIENTES PTOS.CER	10,00 0,00	10,00	278.082,08	0,00 0,00	278.082,08	278.082,08	0,00	278.072,08
		<b>TOTAL ARTÍCULO</b>	10,00 0,00	10,00	278.082,08	0,00 0,00	278.082,08	278.082,08	0,00	278.072,08



CAP.: 3 TASAS, PRECIOS PÚBLICOS  
ART.: 9 Otros ingresosLIQUIDACIÓN DEL PRESUPUESTO DE INGRESOS. RESUMEN GENERAL POR ARTÍCULOS  
II.-LIQUIDACIÓN DEL ESTADO DE INGRESOSPágina 11  
Fecha 31/12/2023

CON	SC	DESCRIPCIÓN	PREVISIONES PRESUPUESTARIAS		DERECHOS RECONOCIDOS	DERECHOS ANULADOS/CANCEL.	DERECHOS RECONOCIDOS NETOS	RECAUDACIÓN NETA	DERECHOS PENDIENTES DE COBRO	EXCESO/ DEFECTO PREVISIÓN
			INICIALES/MODIF	DEFINITIVAS						
391	00	SANCIONES DISCIPLINA URBANISTICA	60.000,00 0,00	60.000,00	238.970,82	0,00 0,00	238.970,82	52.898,38	186.072,44	178.970,82
391	10	SANCIONES POR INFRACCIONES TRIBUTAR	10,00 0,00	10,00	0,00	0,00 0,00	0,00	0,00	0,00	-10,00
391	20	MULTAS TRAFICO	3.200.000,00 0,00	3.200.000,00	4.413.377,44	14.867,60 0,00	4.398.509,84	2.383.903,48	2.014.606,36	1.198.509,84
391	70	EJECUCIÓN AVALES	10,00 0,00	10,00	12.421,74	0,00 0,00	12.421,74	12.421,74	0,00	12.411,74
391	90	OTRAS MULTAS Y SANCIONES	300.000,00 0,00	300.000,00	1.517.802,04	5.734,51 0,00	1.512.067,53	323.049,60	1.189.017,93	1.212.067,53
392	11	RECARGO DE APREMIO	800.000,00 0,00	800.000,00	1.000.703,29	2.950,56 0,00	997.752,73	997.752,73	0,00	197.752,73
393	00	INTERESES DE DEMORA	300.000,00 5.000,00	305.000,00	460.082,57	700,41 0,00	459.382,16	459.382,16	0,00	154.382,16
398	00	INDEMNIZACIONES - OTROS INGRESOS	10,00 11.908,81	11.918,81	28.245,76	0,00 0,00	28.245,76	27.745,76	500,00	16.326,95
399	00	OTROS INGRESOS DIVERSOS	36.000,00 0,00	36.000,00	83.875,12	0,00 0,00	83.875,12	83.408,65	466,47	47.875,12
399	01	OTROS INGRESOS CENTRO PROTEC.ANIMAL	10.000,00 0,00	10.000,00	4.921,00	0,00 0,00	4.921,00	4.921,00	0,00	-5.079,00
399	02	OTROS INGRESOS DERECHOS EXAMENES	10,00 0,00	10,00	16.968,00	0,00 0,00	16.968,00	16.968,00	0,00	16.958,00
399	03	OTROS INGRESOS -MATRICULAS CURSOS C	10,00 0,00	10,00	0,00	0,00 0,00	0,00	0,00	0,00	-10,00
399	04	OTROS INGRESOS CULTURA	10,00 59.886,38	59.896,38	70.676,38	0,00 0,00	70.676,38	70.276,38	400,00	10.780,00
399	05	OTROS INGRESOS JUVENTUD	176.000,00 0,00	176.000,00	135.261,06	0,00 0,00	135.261,06	135.261,06	0,00	-40.738,94
399	06	OTROS INGRESOS TURISMO	10,00 0,00	10,00	671,50	0,00 0,00	671,50	671,50	0,00	661,50
399	07	OTROS INGRESOS FIESTAS	10,00 0,00	10,00	13.668,50	0,00 0,00	13.668,50	13.668,50	0,00	13.658,50
		Suma y sigue ..	4.882.080,00 76.795,19	4.958.875,19	7.997.645,22	24.253,08 0,00	7.973.392,14	4.582.328,94	3.391.063,20	3.014.516,95




CAP.: 3 TASAS, PRECIOS PÚBLICOS  
ART.: 9 Otros ingresos

LIQUIDACIÓN DEL PRESUPUESTO DE INGRESOS. RESUMEN GENERAL POR ARTÍCULOS  
II.-LIQUIDACIÓN DEL ESTADO DE INGRESOS

Página 12  
Fecha 31/12/2023


CON	SC	DESCRIPCIÓN	PREVISIONES PRESUPUESTARIAS		DERECHOS RECONOCIDOS	DERECHOS ANULADOS/CANCEL.	DERECHOS RECONOCIDOS NETOS	RECAUDACIÓN NETA	DERECHOS PENDIENTES DE COBRO	EXCESO/ DEFECTO PREVISIÓN
			INICIALES/MODIF	DEFINITIVAS						
399	08	OTROS INGRESOS ARCHIVO/BIBLIOTECA	10,00 0,00	10,00	0,00	0,00 0,00	0,00	0,00	0,00	-10,00
399	09	OTROS INGRESOS CAN TOMEU	10,00 0,00	10,00	32.328,00	1.540,00 0,00	30.788,00	30.788,00	0,00	30.778,00
399	10	OTROS INGRESOS PATRIMONIO PUBLICO S	10,00 0,00	10,00	0,00	0,00 0,00	0,00	0,00	0,00	-10,00
<b>TOTAL ARTÍCULO</b>			4.882.110,00 76.795,19	4.958.905,19	8.029.973,22	25.793,08 0,00	8.004.180,14	4.613.116,94	3.391.063,20	3.045.274,95



CAP.: 4 TRANSFERENCIA CORRIENTES  
ART.: 2 De la Administración del

LIQUIDACIÓN DEL PRESUPUESTO DE INGRESOS. RESUMEN GENERAL POR ARTÍCULOS  
II.-LIQUIDACIÓN DEL ESTADO DE INGRESOS

CON	SC	DESCRIPCIÓN	PREVISIONES PRESUPUESTARIAS		DERECHOS RECONOCIDOS	DERECHOS ANULADOS/CANCEL.	DERECHOS RECONOCIDOS NETOS	RECAUDACIÓN NETA	DERECHOS PENDIENTES DE COBRO	EXCESO/ DEFECTO PREVISIÓN
			INICIALES/MODIF	DEFINITIVAS						
420	00	PARTICIPACIÓN EN TRIBUTOS DEL ESTAD	15.079.929,51 0,00	15.079.929,51	16.006.328,23	1.169.332,33 0,00	14.836.995,90	14.836.995,90	0,00	-242.933,61
420	90	OTRAS TRANSF ADMON. GRAL ESTADO	375.000,00 38.629,82	413.629,82	414.602,99	0,00 0,00	414.602,99	414.602,99	0,00	973,17
420	91	OTRAS TRANSF.ADMÓN.GRAL.ESTADO JUVE	0,00 20.302,40	20.302,40	20.302,40	0,00 0,00	20.302,40	20.302,40	0,00	0,00
<b>TOTAL ARTÍCULO</b>			15.454.929,51 58.932,22	15.513.861,73	16.441.233,62	1.169.332,33 0,00	15.271.901,29	15.271.901,29	0,00	-241.960,44







CAP.: 4 TRANSFERENCIA CORRIENTES  
ART.: 5 De Comunidades Autónomas

LIQUIDACIÓN DEL PRESUPUESTO DE INGRESOS. RESUMEN GENERAL POR ARTÍCULOS  
II.-LIQUIDACIÓN DEL ESTADO DE INGRESOS

CON	SC	DESCRIPCIÓN	PREVISIONES PRESUPUESTARIAS		DERECHOS RECONOCIDOS	DERECHOS ANULADOS/CANCEL.	DERECHOS RECONOCIDOS NETOS	RECAUDACIÓN NETA	DERECHOS PENDIENTES DE COBRO	EXCESO/ DEFECTO PREVISIÓN
			INICIALES/MODIF	DEFINITIVAS						
450	00	PARTICIPACION TRIBUTOS C.A.I.B.	495.536,57 0,00	495.536,57	458.048,50	0,00 0,00	458.048,50	458.048,50	0,00	-37.488,07
450	02	OTRAS TRANSFERENCIAS C.A.I.B. IGUAL	99.000,00 0,00	99.000,00	99.000,00	0,00 0,00	99.000,00	99.000,00	0,00	0,00
450	30	Conveni Conselleria Educació 0-3 an	135.000,00 0,00	135.000,00	207.000,00	0,00 0,00	207.000,00	207.000,00	0,00	72.000,00
450	31	EDUCACIÓN C.A.I.B.	10,00 76.709,70	76.719,70	76.709,80	0,00 0,00	76.709,80	76.709,80	0,00	-9,90
450	50	FORMACION OCUPACIONAL C.A.I.B.	0,00 8.507,12	8.507,12	105.115,88	24.948,97 0,00	80.166,91	41.752,17	38.414,74	71.659,79
450	51	OTRAS SUBVENCIONES PROGRAMAS SOIB	211.684,43 23.867,95	235.552,38	841.682,36	86.837,16 0,00	754.845,20	754.845,20	0,00	519.292,82
450	80	OTRAS SUBVENCIONES CORRIENTES C.A.I	27.279,27 180.046,96	207.326,23	134.614,11	0,00 0,00	134.614,11	134.614,11	0,00	-72.712,12
		<b>TOTAL ARTÍCULO</b>	968.510,27 289.131,73	1.257.642,00	1.922.170,65	111.786,13 0,00	1.810.384,52	1.771.969,78	38.414,74	552.742,52




CON	SC	DESCRIPCIÓN	PREVISIONES PRESUPUESTARIAS		DERECHOS RECONOCIDOS	DERECHOS ANULADOS/CANCEL.	DERECHOS RECONOCIDOS NETOS	RECAUDACIÓN NETA	DERECHOS PENDIENTES DE COBRO	EXCESO/ DEFECTO PREVISIÓN
			INICIALES/MODIF	DEFINITIVAS						
461	00	TRANSF.ACCION SOCIAL CONSELL INSULA	786.552,14 0,00	786.552,14	1.160.702,22	0,00 0,00	1.160.702,22	0,00	1.160.702,22	374.150,08
461	01	OTRAS TRANSF CORRIENTES CONSELL INS	1.448.827,98 28.446,57	1.477.274,55	1.475.473,35	0,00 0,00	1.475.473,35	1.475.473,35	0,00	-1.801,20
		<b>TOTAL ARTÍCULO</b>	2.235.380,12 28.446,57	2.263.826,69	2.636.175,57	0,00 0,00	2.636.175,57	1.475.473,35	1.160.702,22	372.348,88



CAP.: 4 TRANSFERENCIA CORRIENTES  
ART.: 7 De Empresas privadas

LIQUIDACIÓN DEL PRESUPUESTO DE INGRESOS. RESUMEN GENERAL POR ARTÍCULOS  
II.-LIQUIDACIÓN DEL ESTADO DE INGRESOS


CON	SC	DESCRIPCIÓN	PREVISIONES PRESUPUESTARIAS		DERECHOS RECONOCIDOS	DERECHOS ANULADOS/CANCEL.	DERECHOS RECONOCIDOS NETOS	RECAUDACIÓN NETA	DERECHOS PENDIENTES DE COBRO	EXCESO/ DEFECTO PREVISIÓN
			INICIALES/MODIF	DEFINITIVAS						
470	00	DE EMPRESAS PRIVADAS - CASINO DE IB	10,00 0,00	10,00	0,00	0,00 0,00	0,00	0,00	0,00	-10,00
		<b>TOTAL ARTÍCULO</b>	10,00 0,00	10,00	0,00	0,00 0,00	0,00	0,00	0,00	-10,00




CAP.: 4 TRANSFERENCIA CORRIENTES  
ART.: 8 De familias e institucion

LIQUIDACIÓN DEL PRESUPUESTO DE INGRESOS. RESUMEN GENERAL POR ARTÍCULOS  
II.-LIQUIDACIÓN DEL ESTADO DE INGRESOS

CON	SC	DESCRIPCIÓN	PREVISIONES PRESUPUESTARIAS		DERECHOS RECONOCIDOS	DERECHOS ANULADOS/CANCEL.	DERECHOS RECONOCIDOS NETOS	RECAUDACIÓN NETA	DERECHOS PENDIENTES DE COBRO	EXCESO/ DEFECTO PREVISIÓN
			INICIALES/MODIF	DEFINITIVAS						
480	00	DONATIVOS CENTRO PROTECCION ANIMAL	60.000,00 3.103,00	63.103,00	63.103,00	0,00 0,00	63.103,00	63.103,00	0,00	0,00
		<b>TOTAL ARTÍCULO</b>	60.000,00 3.103,00	63.103,00	63.103,00	0,00 0,00	63.103,00	63.103,00	0,00	0,00




CON	SC	DESCRIPCIÓN	PREVISIONES PRESUPUESTARIAS		DERECHOS RECONOCIDOS	DERECHOS ANULADOS/CANCEL.	DERECHOS RECONOCIDOS NETOS	RECAUDACIÓN NETA	DERECHOS PENDIENTES DE COBRO	EXCESO/ DEFECTO PREVISIÓN
			INICIALES/MODIF	DEFINITIVAS						
490	00	FONS EUROPEUS - PROYECTO REGENERATE	-12.427,47 0,00	12.427,47	0,00	0,00 0,00	0,00	0,00	0,00	-12.427,47
		<b>TOTAL ARTÍCULO</b>	12.427,47 0,00	12.427,47	0,00	0,00 0,00	0,00	0,00	0,00	-12.427,47



LIQUIDACIÓN DEL PRESUPUESTO DE INGRESOS. RESUMEN GENERAL POR ARTÍCULOS  
II.-LIQUIDACIÓN DEL ESTADO DE INGRESOS

CAP.: 5 INGRESOS PATRIMONIALES  
ART.: 2 Intereses de depósitos


CON	SC	DESCRIPCIÓN	PREVISIONES PRESUPUESTARIAS		DERECHOS RECONOCIDOS	DERECHOS ANULADOS/CANCEL.	DERECHOS RECONOCIDOS NETOS	RECAUDACIÓN NETA	DERECHOS PENDIENTES DE COBRO	EXCESO/ DEFECTO PREVISIÓN
			INICIALES/MODIF	DEFINITIVAS						
520	00	INTERESES DE DEPOSITOS	150.000,00 0,00	150.000,00	768.019,23	0,00 0,00	768.019,23	768.019,23	0,00	618.019,23
		<b>TOTAL ARTÍCULO</b>	150.000,00 0,00	150.000,00	768.019,23	0,00 0,00	768.019,23	768.019,23	0,00	618.019,23



CAP.: 5 INGRESOS PATRIMONIALES  
ART.: 4 Rentas de bienes inmueble

LIQUIDACIÓN DEL PRESUPUESTO DE INGRESOS. RESUMEN GENERAL POR ARTÍCULOS  
II.-LIQUIDACIÓN DEL ESTADO DE INGRESOS


CON	SC	DESCRIPCIÓN	PREVISIONES PRESUPUESTARIAS		DERECHOS RECONOCIDOS	DERECHOS ANULADOS/CANCEL.	DERECHOS RECONOCIDOS NETOS	RECAUDACIÓN NETA	DERECHOS PENDIENTES DE COBRO	EXCESO/ DEFECTO PREVISIÓN
			INICIALES/MODIF	DEFINITIVAS						
549	00	OTROS ARRENDAMIENTOS	24.000,00 0,00	24.000,00	36.797,13	212,00 0,00	36.585,13	33.105,13	3.480,00	12.585,13
		<b>TOTAL ARTÍCULO</b>	24.000,00 0,00	24.000,00	36.797,13	212,00 0,00	36.585,13	33.105,13	3.480,00	12.585,13



CAP.: 5 INGRESOS PATRIMONIALES  
ART.: 5 Productos de concesiones

LIQUIDACIÓN DEL PRESUPUESTO DE INGRESOS. RESUMEN GENERAL POR ARTÍCULOS  
II.-LIQUIDACIÓN DEL ESTADO DE INGRESOS

CON	SC	DESCRIPCIÓN	PREVISIONES PRESUPUESTARIAS		DERECHOS RECONOCIDOS	DERECHOS ANULADOS/CANCEL.	DERECHOS RECONOCIDOS NETOS	RECAUDACIÓN NETA	DERECHOS PENDIENTES DE COBRO	EXCESO/ DEFECTO PREVISIÓN
			INICIALES/MODIF	DEFINITIVAS						
551	00	DE CONCESIONES ADMTVAS. FCC AQUALIA	0,00 431.894,82	431.894,82	431.894,82	0,00 0,00	431.894,82	431.894,82	0,00	0,00
559	00	EXPLOTACIONES PLAYAS	206.000,00 0,00	206.000,00	398.225,96	25.514,94 0,00	372.711,02	263.461,02	109.250,00	166.711,02
559	01	CONCESIONES CEMENTERIOS	65.000,00 0,00	65.000,00	48.167,50	0,00 0,00	48.167,50	48.167,50	0,00	-16.832,50
559	02	CONCESIONES LICENCIAS TAXIS	3.005.000,00 0,00	3.005.000,00	795.665,00	10.999,00 0,00	784.666,00	784.666,00	0,00	-2.220.334,00
559	03	CONCESIONES MERCADO NUEVO	118.000,00 0,00	118.000,00	454.904,16	0,00 0,00	454.904,16	353.763,48	101.140,68	336.904,16
559	04	OTRAS CONCESIONES ADMINISTRATIVAS	8.000,00 0,00	8.000,00	0,00	0,00 0,00	0,00	0,00	0,00	-8.000,00
559	05	CONCESION APARCAMIENTOS SA COLOMINA	10,00 0,00	10,00	101.952,48	0,00 0,00	101.952,48	101.952,48	0,00	101.942,48
		<b>TOTAL ARTÍCULO</b>	3.402.010,00 431.894,82	3.833.904,82	2.230.809,92	36.513,94 0,00	2.194.295,98	1.983.905,30	210.390,68	-1.639.608,84






CAP.: 6 ENAJENACIÓN DE INVERSIÓN  
ART.: 1 De las demás inversiones


LIQUIDACIÓN DEL PRESUPUESTO DE INGRESOS. RESUMEN GENERAL POR ARTÍCULOS  
II.-LIQUIDACIÓN DEL ESTADO DE INGRESOS

Página 22  
Fecha 31/12/2023

CON	SC	DESCRIPCIÓN	PREVISIONES PRESUPUESTARIAS		DERECHOS RECONOCIDOS	DERECHOS ANULADOS/CANCEL.	DERECHOS RECONOCIDOS NETOS	RECAUDACIÓN NETA	DERECHOS PENDIENTES DE COBRO	EXCESO/ DEFECTO PREVISIÓN
			INICIALES/MODIF	DEFINITIVAS						
619	00	VENTA OFICINAS AVDA. STA. EULALIA	10,00 0,00	10,00	0,00	0,00 0,00	0,00	0,00	0,00	-10,00
		<b>TOTAL ARTÍCULO</b>	10,00 0,00	10,00	0,00	0,00 0,00	0,00	0,00	0,00	-10,00




CON	SC	DESCRIPCIÓN	PREVISIONES PRESUPUESTARIAS		DERECHOS RECONOCIDOS	DERECHOS ANULADOS/CANCEL.	DERECHOS RECONOCIDOS NETOS	RECAUDACIÓN NETA	DERECHOS PENDIENTES DE COBRO	EXCESO/ DEFECTO PREVISIÓN
			INICIALES/MODIF	DEFINITIVAS						
720	01	APORT.PROMOCION VIVIENDAS ALQUILER	0,00 1.000.000,00	1.000.000,00	1.000.000,00	0,00 0,00	1.000.000,00	1.000.000,00	0,00	0,00
		<b>TOTAL ARTÍCULO</b>	0,00 1.000.000,00	1.000.000,00	1.000.000,00	0,00 0,00	1.000.000,00	1.000.000,00	0,00	0,00



CAP.: 7 TRANSFERENCIAS DE CAPITAL  
ART.: 5 De Comunidades Autónomas

LIQUIDACIÓN DEL PRESUPUESTO DE INGRESOS. RESUMEN GENERAL POR ARTÍCULOS  
II.-LIQUIDACIÓN DEL ESTADO DE INGRESOS


CON	SC	DESCRIPCIÓN	PREVISIONES PRESUPUESTARIAS		DERECHOS RECONOCIDOS	DERECHOS ANULADOS/CANCEL.	DERECHOS RECONOCIDOS NETOS	RECAUDACIÓN NETA	DERECHOS PENDIENTES DE COBRO	EXCESO/ DEFECTO PREVISIÓN
			INICIALES/MODIF	DEFINITIVAS						
751	01	APORT ABAQUA CONVENIO EMISARIO TALA	333.333,50 0,00	333.333,50	333.333,50	0,00 0,00	333.333,50	333.333,50	0,00	0,00
751	02	APORTACION CAIB INVERSIONES CAPITAL	0,00 3.500.000,00	3.500.000,00	3.500.000,00	0,00 0,00	3.500.000,00	0,00	3.500.000,00	0,00
		<b>TOTAL ARTÍCULO</b>	333.333,50 3.500.000,00	3.833.333,50	3.833.333,50	0,00 0,00	3.833.333,50	333.333,50	3.500.000,00	0,00



CAP.: 7 TRANSFERENCIAS DE CAPITAL  
ART.: 6 De Entidades Locales

LIQUIDACIÓN DEL PRESUPUESTO DE INGRESOS. RESUMEN GENERAL POR ARTÍCULOS  
II.-LIQUIDACIÓN DEL ESTADO DE INGRESOS

CON	SC	DESCRIPCIÓN	PREVISIONES PRESUPUESTARIAS		DERECHOS RECONOCIDOS	DERECHOS ANULADOS/CANCEL.	DERECHOS RECONOCIDOS NETOS	RECAUDACIÓN NETA	DERECHOS PENDIENTES DE COBRO	EXCESO/ DEFECTO PREVISIÓN
			INICIALES/MODIF	DEFINITIVAS						
761	00	APORTACIÓ CONSELL PLA INVERSIONS	1.150.000,00 35.000,00	1.185.000,00	1.569.373,21	84.253,17 0,00	1.485.120,04	1.485.120,04	0,00	300.120,04
761	01	APORT.CONSELL INVERSIÓ PROTECCIO CI	0,00 0,00	0,00	35.000,00	1.885,00 0,00	33.115,00	-1.885,00	35.000,00	33.115,00
761	02	APORTACIÓ CONSELL C.B.E."ES GORG"	10,00 0,00	10,00	99.785,07	0,00 0,00	99.785,07	0,00	99.785,07	99.775,07
761	03	APORTACION CONSELL INVERSIONES CAPI	0,00 1.500.000,00	1.500.000,00	1.500.000,00	0,00 0,00	1.500.000,00	0,00	1.500.000,00	0,00
		<b>TOTAL ARTÍCULO</b>	1.150.010,00 1.535.000,00	2.685.010,00	3.204.158,28	86.138,17 0,00	3.118.020,11	1.483.235,04	1.634.785,07	433.010,11




CAP.: 7 TRANSFERENCIAS DE CAPITAL  
ART.: 9 Del exterior

LIQUIDACIÓN DEL PRESUPUESTO DE INGRESOS. RESUMEN GENERAL POR ARTÍCULOS  
II.-LIQUIDACIÓN DEL ESTADO DE INGRESOS

Página 26  
Fecha 31/12/2023


CON	SC	DESCRIPCIÓN	PREVISIONES PRESUPUESTARIAS		DERECHOS RECONOCIDOS	DERECHOS ANULADOS/CANCEL.	DERECHOS RECONOCIDOS NETOS	RECAUDACIÓN NETA	DERECHOS PENDIENTES DE COBRO	EXCESO/ DEFECTO PREVISIÓN
			INICIALES/MODIF	DEFINITIVAS						
790	00	PROYECTO "EDUSI" FONDOS FEDER EUROP	2.154.444,77 0,00	2.154.444,77	1.565.997,74	0,00 0,00	1.565.997,74	0,00	1.565.997,74	-588.447,03
790	01	NEXT GENERATION - FONS EUROPEUS	1.387.989,36 0,00	1.387.989,36	526.930,74	1.162.160,24 0,00	-635.229,50	-730.330,24	95.100,74	-2.023.218,86
		<b>TOTAL ARTÍCULO</b>	<b>3.542.434,13 0,00</b>	<b>3.542.434,13</b>	<b>2.092.928,48</b>	<b>1.162.160,24 0,00</b>	<b>930.768,24</b>	<b>-730.330,24</b>	<b>1.661.098,48</b>	<b>-2.611.665,89</b>



CAP.: 8 ACTIVOS FINANCIEROS  
ART.: 3 Reintegros de préstamos d

LIQUIDACIÓN DEL PRESUPUESTO DE INGRESOS. RESUMEN GENERAL POR ARTÍCULOS  
II.-LIQUIDACIÓN DEL ESTADO DE INGRESOS

CON	SC	DESCRIPCIÓN	PREVISIONES PRESUPUESTARIAS		DERECHOS RECONOCIDOS	DERECHOS ANULADOS/CANCEL.	DERECHOS RECONOCIDOS NETOS	RECAUDACIÓN NETA	DERECHOS PENDIENTES DE COBRO	EXCESO/ DEFECTO PREVISIÓN
			INICIALES/MODIF	DEFINITIVAS						
830	00	REINTEGRO PRESTAMOS CORTO PLAZO	10,00 235.199,62	235.209,62	235.209,62	0,00 0,00	235.209,62	73.668,43	161.541,19	0,00
		<b>TOTAL ARTÍCULO</b>	10,00 235.199,62	235.209,62	235.209,62	0,00 0,00	235.209,62	73.668,43	161.541,19	0,00



CAP.: 8 ACTIVOS FINANCIEROS  
ART.: 7 Remanente de tesorería


LIQUIDACIÓN DEL PRESUPUESTO DE INGRESOS. RESUMEN GENERAL POR ARTÍCULOS  
II.-LIQUIDACIÓN DEL ESTADO DE INGRESOS

CON	SC	DESCRIPCIÓN	PREVISIONES PRESUPUESTARIAS		DERECHOS RECONOCIDOS	DERECHOS ANULADOS/CANCEL.	DERECHOS RECONOCIDOS NETOS	RECAUDACIÓN NETA	DERECHOS PENDIENTES DE COBRO	EXCESO/ DEFECTO PREVISIÓN
			INICIALES/MODIF	DEFINITIVAS						
870	00	INCorp.REMANENTE TESORERIA GTOS.GRL	0,00 24.117.751,04	24.117.751,04	0,00	0,00 0,00	0,00	0,00	0,00	-24.117.751,04
870	10	INCorp.REMANENTE TESORERIA FINANC.A	0,00 14.148.284,40	14.148.284,40	0,00	0,00 0,00	0,00	0,00	0,00	-14.148.284,40
		<b>TOTAL ARTÍCULO</b>	0,00 38.266.035,44	38.266.035,44	0,00	0,00 0,00	0,00	0,00	0,00	-38.266.035,44



LIQUIDACIÓN DEL PRESUPUESTO DE INGRESOS. RESUMEN GENERAL POR ARTÍCULOS  
II.-LIQUIDACIÓN DEL ESTADO DE INGRESOS

CON	SC	DESCRIPCIÓN	PREVISIONES PRESUPUESTARIAS		DERECHOS RECONOCIDOS	DERECHOS ANULADOS/CANCEL.	DERECHOS RECONOCIDOS NETOS	RECAUDACIÓN NETA	DERECHOS PENDIENTES DE COBRO	EXCESO/ DEFECTO PREVISIÓN
			INICIALES/MODIF	DEFINITIVAS						
		<b>TOTAL FINAL ...</b>	76.750.000,00 45.424.538,59	122.174.538,59	90.776.431,70	3.678.110,08 0,00	87.098.321,62	69.364.577,45	17.733.744,17	-35.076.216,97





LIQUIDACIÓN DEL PRESUPUESTO DE INGRESOS. APLICACIONES PRESUPUESTARIAS  
II.-LIQUIDACIÓN DEL ESTADO DE INGRESOS. TOTALES POR CONCEPTO

C.ORG. C.ECO./ DESCRIPCIÓN	PREVISIONES PRESUPUESTARIAS		DERECHOS RECONOCIDOS	DERECHOS ANULADOS/CANCEL.	DERECHOS RECONOCIDOS NETOS	RECAUDACIÓN NETA	DERECHOS PENDIENTES DE COBRO	EXCESO/ DEFECTO PREVISIÓN
	INICIALES/MODIF	DEFINITIVAS						
11200 DE NATURALEZA RUSTICA	98.265,00 0,00	98.265,00	101.595,51	4.803,98 0,00	96.791,53	81.958,87	14.832,66	-1.473,47
TOTAL CONCEPTO	98.265,00 0,00	98.265,00	101.595,51	4.803,98 0,00	96.791,53	81.958,87	14.832,66	-1.473,47
11300 I.B.I. (IMPTO.BIENES NATURALEZA URBANA)	23.800.000,00 0,00	23.800.000,00	24.820.687,41	903.188,99 0,00	23.917.498,42	21.041.114,76	2.876.383,66	117.498,42
TOTAL CONCEPTO	23.800.000,00 0,00	23.800.000,00	24.820.687,41	903.188,99 0,00	23.917.498,42	21.041.114,76	2.876.383,66	117.498,42
11500 I.V.T.M. (IMPTO.VEHICULOS TRAC.MECANICA)	3.200.000,00 0,00	3.200.000,00	3.300.182,56	19.320,22 0,00	3.280.862,34	2.411.551,90	869.310,44	80.862,34
TOTAL CONCEPTO	3.200.000,00 0,00	3.200.000,00	3.300.182,56	19.320,22 0,00	3.280.862,34	2.411.551,90	869.310,44	80.862,34
11600 I.V.T.N.U. (IMPTO.VALOR TERRENOS NAT.UR)	1.500.000,00 0,00	1.500.000,00	2.334.163,31	31.944,34 0,00	2.302.218,97	1.801.061,56	501.157,41	802.218,97
TOTAL CONCEPTO	1.500.000,00 0,00	1.500.000,00	2.334.163,31	31.944,34 0,00	2.302.218,97	1.801.061,56	501.157,41	802.218,97
13000 I.A.E. (IMPTO.ACTIVIDADES EMPRESARIALES)	1.985.000,00 0,00	1.985.000,00	2.021.468,40	26.565,61 0,00	1.994.902,79	1.931.615,72	63.287,07	9.902,79
TOTAL CONCEPTO	1.985.000,00 0,00	1.985.000,00	2.021.468,40	26.565,61 0,00	1.994.902,79	1.931.615,72	63.287,07	9.902,79
17100 RECARGO PROVINCIAL I.A.E. CONSELL	10,00 0,00	10,00	22.066,85	1.624,49 0,00	20.442,36	18.880,01	1.562,35	20.432,36
TOTAL CONCEPTO	10,00 0,00	10,00	22.066,85	1.624,49 0,00	20.442,36	18.880,01	1.562,35	20.432,36
29000 I.C.I.O. (IMPTO.CONSTRUCCIONES Y OBRAS)	2.000.000,00 0,00	2.000.000,00	3.209.729,12	5.282,10 0,00	3.204.447,02	2.236.473,38	967.973,64	1.204.447,02
TOTAL CONCEPTO	2.000.000,00 0,00	2.000.000,00	3.209.729,12	5.282,10 0,00	3.204.447,02	2.236.473,38	967.973,64	1.204.447,02
30000 SUMINISTRO DE AGUA POTABLE	140.000,00 0,00	140.000,00	184.556,44	0,00 0,00	184.556,44	184.504,44	52,00	44.556,44
TOTAL CONCEPTO	140.000,00 0,00	140.000,00	184.556,44	0,00 0,00	184.556,44	184.504,44	52,00	1.204.447,02
Suma y sigue ..	32.723.275,00 0,00	32.723.275,00	35.994.449,60	992.729,73 0,00	35.001.719,87	29.707.160,64	5.294.559,23	0,00



LIQUIDACIÓN DEL PRESUPUESTO DE INGRESOS. APLICACIONES PRESUPUESTARIAS  
II.-LIQUIDACIÓN DEL ESTADO DE INGRESOS. TOTALES POR CONCEPTO

C.ORG. C.ECO./ DESCRIPCIÓN	PREVISIONES PRESUPUESTARIAS		DERECHOS RECONOCIDOS	DERECHOS ANULADOS/CANCEL.	DERECHOS RECONOCIDOS NETOS	RECAUDACIÓN NETA	DERECHOS PENDIENTES DE COBRO	EXCESO/ DEFECTO PREVISIÓN
	INICIALES/MODIF	DEFINITIVAS						
30200 RECOGIDA DE BASURAS	3.435.000,00 0,00	3.435.000,00	3.529.623,70	37.493,12 0,00	3.492.130,58	3.082.093,28	410.037,30	57.130,58
TOTAL CONCEPTO	3.435.000,00 0,00	3.435.000,00	3.529.623,70	37.493,12 0,00	3.492.130,58	3.082.093,28	410.037,30	57.130,58
30300 SERVICIO DE TRATAMIENTO DE RESIDUOS	450.000,00 0,00	450.000,00	430.397,88	0,00 0,00	430.397,88	408.882,74	21.515,14	-19.602,12
TOTAL CONCEPTO	450.000,00 0,00	450.000,00	430.397,88	0,00 0,00	430.397,88	408.882,74	21.515,14	-19.602,12
30900 TASA CEMENTERIOS	65.000,00 0,00	65.000,00	94.792,95	220,00 0,00	94.572,95	94.572,95	0,00	29.572,95
TOTAL CONCEPTO	65.000,00 0,00	65.000,00	94.792,95	220,00 0,00	94.572,95	94.572,95	0,00	29.572,95
31900 SERVICIOS ESPECIALES VIGILANCIA	10.000,00 0,00	10.000,00	11.750,00	0,00 0,00	11.750,00	11.450,00	300,00	1.750,00
TOTAL CONCEPTO	10.000,00 0,00	10.000,00	11.750,00	0,00 0,00	11.750,00	11.450,00	300,00	1.750,00
32100 LICENCIAS URBANISTICAS	650.000,00 0,00	650.000,00	621.659,94	4.588,37 0,00	617.071,57	616.981,57	90,00	-32.928,43
TOTAL CONCEPTO	650.000,00 0,00	650.000,00	621.659,94	4.588,37 0,00	617.071,57	616.981,57	90,00	-32.928,43
32500 TASA EXPEDICION DOCUMENTOS	200.000,00 0,00	200.000,00	217.811,46	1.381,58 0,00	216.429,88	216.429,88	0,00	16.429,88
TOTAL CONCEPTO	200.000,00 0,00	200.000,00	217.811,46	1.381,58 0,00	216.429,88	216.429,88	0,00	16.429,88
32600 RETIRADA DE VEHICULOS VIAS PUBLICAS	550.000,00 0,00	550.000,00	550.709,70	2.195,00 0,00	548.514,70	548.514,70	0,00	-1.485,30
TOTAL CONCEPTO	550.000,00 0,00	550.000,00	550.709,70	2.195,00 0,00	548.514,70	548.514,70	0,00	-1.485,30
32902 LICENCIAS AUTOTAXIS	3.000,00 0,00	3.000,00	7.537,50	0,00 0,00	7.537,50	6.975,00	562,50	4.537,50
Suma y sigue ..	38.086.275,00 0,00	38.086.275,00	41.458.732,73	1.038.607,80 0,00	40.420.124,93	34.693.060,76	5.727.064,17	0,00



LIQUIDACIÓN DEL PRESUPUESTO DE INGRESOS. APLICACIONES PRESUPUESTARIAS  
II.-LIQUIDACIÓN DEL ESTADO DE INGRESOS. TOTALES POR CONCEPTO

C.ORG. C.ECO./ DESCRIPCIÓN	PREVISIONES PRESUPUESTARIAS		DERECHOS RECONOCIDOS	DERECHOS ANULADOS/CANCEL.	DERECHOS RECONOCIDOS NETOS	RECAUDACIÓN NETA	DERECHOS PENDIENTES DE COBRO	EXCESO/ DEFECTO PREVISIÓN
	INICIALES/MODIF	DEFINITIVAS						
32903 LICENCIAS APERTURA ESTABLECIMIENTOS	220.000,00 0,00	220.000,00	226.998,26	6.020,57 0,00	220.977,69	220.977,69	0,00	977,69
32904 ANUNCIOS EN PUBLICACIONES	10,00 0,00	10,00	0,00	0,00 0,00	0,00	0,00	0,00	-10,00
32905 LONJAS Y MERCADOS	150.000,00 0,00	150.000,00	192.577,56	6.009,08 0,00	186.568,48	173.301,79	13.266,69	36.568,48
32906 REALIZACION OBRAS A CARGO PARTICULARES	10,00 0,00	10,00	0,00	0,00 0,00	0,00	0,00	0,00	-10,00
32907 USO SALAS CAN VENTOSA	10,00 0,00	10,00	0,00	0,00 0,00	0,00	0,00	0,00	-10,00
<b>TOTAL CONCEPTO</b>	<b>373.030,00 0,00</b>	<b>373.030,00</b>	<b>427.113,32</b>	<b>12.029,65 0,00</b>	<b>415.083,67</b>	<b>401.254,48</b>	<b>13.829,19</b>	<b>42.053,67</b>
33000 TASA ESTACIONAMIENTO VEHICULOS (O.R.A.)	3.000.000,00 0,00	3.000.000,00	2.777.632,56	0,00 0,00	2.777.632,56	2.776.932,56	700,00	-222.367,44
<b>TOTAL CONCEPTO</b>	<b>3.000.000,00 0,00</b>	<b>3.000.000,00</b>	<b>2.777.632,56</b>	<b>0,00 0,00</b>	<b>2.777.632,56</b>	<b>2.776.932,56</b>	<b>700,00</b>	<b>-222.367,44</b>
33100 ENTRADA DE VEHICULOS	330.000,00 0,00	330.000,00	351.271,75	2.045,33 0,00	349.226,42	309.982,00	39.244,42	19.226,42
<b>TOTAL CONCEPTO</b>	<b>330.000,00 0,00</b>	<b>330.000,00</b>	<b>351.271,75</b>	<b>2.045,33 0,00</b>	<b>349.226,42</b>	<b>309.982,00</b>	<b>39.244,42</b>	<b>19.226,42</b>
33200 TASA APROVECH.ESPECIAL SERV.SUMINISTROS	850.000,00 0,00	850.000,00	952.643,55	0,00 0,00	952.643,55	951.277,18	1.366,37	102.643,55
<b>TOTAL CONCEPTO</b>	<b>850.000,00 0,00</b>	<b>850.000,00</b>	<b>952.643,55</b>	<b>0,00 0,00</b>	<b>952.643,55</b>	<b>951.277,18</b>	<b>1.366,37</b>	<b>102.643,55</b>
33500 TASA O.V.P. TERRAZAS	1.200.000,00 0,00	1.200.000,00	1.187.727,86	20.346,02 0,00	1.167.381,84	1.013.640,30	153.741,54	-32.618,16
<b>TOTAL CONCEPTO</b>	<b>1.200.000,00 0,00</b>	<b>1.200.000,00</b>	<b>1.187.727,86</b>	<b>20.346,02 0,00</b>	<b>1.167.381,84</b>	<b>1.013.640,30</b>	<b>153.741,54</b>	<b>-32.618,16</b>
33600 TASA O.V.P. CIERRE CALLES	90.000,00 0,00	90.000,00	124.658,00	1.856,00 0,00	122.802,00	111.739,67	11.062,33	32.802,00
<b>TOTAL CONCEPTO</b>	<b>90.000,00 0,00</b>	<b>90.000,00</b>	<b>124.658,00</b>	<b>1.856,00 0,00</b>	<b>122.802,00</b>	<b>111.739,67</b>	<b>11.062,33</b>	<b>-32.618,16</b>
Suma y sigue ..	43.926.305,00 0,00	43.926.305,00	47.272.242,27	1.074.884,80 0,00	46.197.357,47	40.250.911,95	5.946.445,52	0,00



LIQUIDACIÓN DEL PRESUPUESTO DE INGRESOS. APLICACIONES PRESUPUESTARIAS  
II.-LIQUIDACIÓN DEL ESTADO DE INGRESOS. TOTALES POR CONCEPTO

C.ORG. C.ECO./ DESCRIPCIÓN	PREVISIONES PRESUPUESTARIAS		DERECHOS RECONOCIDOS	DERECHOS ANULADOS/CANCEL.	DERECHOS RECONOCIDOS NETOS	RECAUDACIÓN NETA	DERECHOS PENDIENTES DE COBRO	EXCESO/ DEFECTO PREVISIÓN
	INICIALES/MODIF	DEFINITIVAS						
33800 COMPENSACION TELEFONICA ESPAÑA SA	200.000,00 0,00	200.000,00	196.817,36	0,00 0,00	196.817,36	196.817,36	0,00	-3.182,64
TOTAL CONCEPTO	200.000,00 0,00	200.000,00	196.817,36	0,00 0,00	196.817,36	196.817,36	0,00	-3.182,64
33900 TASA O.V.P. PUESTOS Y BARRACAS	35.000,00 0,00	35.000,00	39.846,20	2.525,69 0,00	37.320,51	32.610,11	4.710,40	2.320,51
33901 TASA O.V.P. MERCANCIAS	130.000,00 0,00	130.000,00	187.451,24	1.945,80 0,00	185.505,44	167.209,79	18.295,65	55.505,44
33902 TASA O.V.P. FIESTAS CALLEJERAS	5.000,00 0,00	5.000,00	12.275,70	216,00 0,00	12.059,70	12.059,70	0,00	7.059,70
33903 TASA O.V.P CAJEROS	22.000,00 0,00	22.000,00	23.678,47	0,00 0,00	23.678,47	22.073,15	1.605,32	1.678,47
TOTAL CONCEPTO	192.000,00 0,00	192.000,00	263.251,61	4.687,49 0,00	258.564,12	233.952,75	24.611,37	66.564,12
34100 SERVICIOS AYUDA A DOMICILIO (S.A.D.)	9.000,00 0,00	9.000,00	5.765,90	233,50 0,00	5.532,40	4.320,70	1.211,70	-3.467,60
TOTAL CONCEPTO	9.000,00 0,00	9.000,00	5.765,90	233,50 0,00	5.532,40	4.320,70	1.211,70	-3.467,60
34200 SERVICIOS GUARDERIAS MUNICIPALES	110.000,00 0,00	110.000,00	148.364,70	6.368,40 0,00	141.996,30	141.996,30	0,00	31.996,30
TOTAL CONCEPTO	110.000,00 0,00	110.000,00	148.364,70	6.368,40 0,00	141.996,30	141.996,30	0,00	31.996,30
34400 VISITAS CENTRO MADINA YABISAH Y BALUARTE	10,00 0,00	10,00	0,00	0,00 0,00	0,00	0,00	0,00	-10,00
TOTAL CONCEPTO	10,00 0,00	10,00	0,00	0,00 0,00	0,00	0,00	0,00	-10,00
34900 INGRESOS APARCAMIENTO MERCADO NUEVO	97.500,00 0,00	97.500,00	117.995,56	0,00 0,00	117.995,56	117.995,56	0,00	20.495,56
TOTAL CONCEPTO	97.500,00 0,00	97.500,00	117.995,56	0,00 0,00	117.995,56	117.995,56	0,00	20.495,56
Suma y sigue ..	44.534.815,00 0,00	44.534.815,00	48.004.437,40	1.086.174,19 0,00	46.918.263,21	40.945.994,62	5.972.268,59	0,00



LIQUIDACIÓN DEL PRESUPUESTO DE INGRESOS. APLICACIONES PRESUPUESTARIAS  
II.-LIQUIDACIÓN DEL ESTADO DE INGRESOS. TOTALES POR CONCEPTO

C.ORG. C.ECO./ DESCRIPCIÓN	PREVISIONES PRESUPUESTARIAS		DERECHOS RECONOCIDOS	DERECHOS ANULADOS/CANCEL.	DERECHOS RECONOCIDOS NETOS	RECAUDACIÓN NETA	DERECHOS PENDIENTES DE COBRO	EXCESO/ DEFECTO PREVISIÓN
	INICIALES/MODIF	DEFINITIVAS						
38900 REINTEGROS OPER.CORRIENTES PTOS.CERRADOS	10,00 0,00	10,00	278.082,08	0,00 0,00	278.082,08	278.082,08	0,00	278.072,08
TOTAL CONCEPTO	10,00 0,00	10,00	278.082,08	0,00 0,00	278.082,08	278.082,08	0,00	278.072,08
39100 SANCIONES DISCIPLINA URBANISTICA	60.000,00 0,00	60.000,00	238.970,82	0,00 0,00	238.970,82	52.898,38	186.072,44	178.970,82
39110 SANCIONES POR INFRACCIONES TRIBUTARIAS	10,00 0,00	10,00	0,00	0,00 0,00	0,00	0,00	0,00	-10,00
39120 MULTAS TRAFICO	3.200.000,00 0,00	3.200.000,00	4.413.377,44	14.867,60 0,00	4.398.509,84	2.383.903,48	2.014.606,36	1.198.509,84
39170 EJECUCIÓN AVALES	10,00 0,00	10,00	12.421,74	0,00 0,00	12.421,74	12.421,74	0,00	12.411,74
39190 OTRAS MULTAS Y SANCIONES	300.000,00 0,00	300.000,00	1.517.802,04	5.734,51 0,00	1.512.067,53	323.049,60	1.189.017,93	1.212.067,53
TOTAL CONCEPTO	3.560.020,00 0,00	3.560.020,00	6.182.572,04	20.602,11 0,00	6.161.969,93	2.772.273,20	3.389.696,73	2.601.949,93
39211 RECARGO DE APREMIO	800.000,00 0,00	800.000,00	1.000.703,29	2.950,56 0,00	997.752,73	997.752,73	0,00	197.752,73
TOTAL CONCEPTO	800.000,00 0,00	800.000,00	1.000.703,29	2.950,56 0,00	997.752,73	997.752,73	0,00	197.752,73
39300 INTERESES DE DEMORA	300.000,00 5.000,00	305.000,00	460.082,57	700,41 0,00	459.382,16	459.382,16	0,00	154.382,16
TOTAL CONCEPTO	300.000,00 5.000,00	305.000,00	460.082,57	700,41 0,00	459.382,16	459.382,16	0,00	154.382,16
39800 INDEMNIZACIONES - OTROS INGRESOS	10,00 11.908,81	11.918,81	28.245,76	0,00 0,00	28.245,76	27.745,76	500,00	16.326,95
TOTAL CONCEPTO	10,00 11.908,81	11.918,81	28.245,76	0,00 0,00	28.245,76	27.745,76	500,00	16.326,95
39900 OTROS INGRESOS DIVERSOS	36.000,00 0,00	36.000,00	83.875,12	0,00 0,00	83.875,12	83.408,65	466,47	47.875,12
Suma y sigue ..	49.230.855,00 16.908,81	49.247.763,81	56.037.998,26	1.110.427,27 0,00	54.927.570,99	45.564.639,20	9.362.931,79	0,00



LIQUIDACIÓN DEL PRESUPUESTO DE INGRESOS. APLICACIONES PRESUPUESTARIAS  
II.-LIQUIDACIÓN DEL ESTADO DE INGRESOS. TOTALES POR CONCEPTO

C.ORG. C.ECO./ DESCRIPCIÓN	PREVISIONES PRESUPUESTARIAS		DERECHOS RECONOCIDOS	DERECHOS ANULADOS/CANCEL.	DERECHOS RECONOCIDOS NETOS	RECAUDACIÓN NETA	DERECHOS PENDIENTES DE COBRO	EXCESO/ DEFECTO PREVISIÓN
	INICIALES/MODIF	DEFINITIVAS						
39901 OTROS INGRESOS CENTRO PROTEC.ANIMAL	10.000,00 0,00	10.000,00	4.921,00	0,00 0,00	4.921,00	4.921,00	0,00	-5.079,00
39902 OTROS INGRESOS DERECHOS EXAMENES	10,00 0,00	10,00	16.968,00	0,00 0,00	16.968,00	16.968,00	0,00	16.958,00
39903 OTROS INGRESOS -MATRICULAS CURSOS CATALA	10,00 0,00	10,00	0,00	0,00 0,00	0,00	0,00	0,00	-10,00
39904 OTROS INGRESOS CULTURA	10,00 59.886,38	59.896,38	70.676,38	0,00 0,00	70.676,38	70.276,38	400,00	10.780,00
39905 OTROS INGRESOS JUVENTUD	176.000,00 0,00	176.000,00	135.261,06	0,00 0,00	135.261,06	135.261,06	0,00	-40.738,94
39906 OTROS INGRESOS TURISMO	10,00 0,00	10,00	671,50	0,00 0,00	671,50	671,50	0,00	661,50
39907 OTROS INGRESOS FIESTAS	10,00 0,00	10,00	13.668,50	0,00 0,00	13.668,50	13.668,50	0,00	13.658,50
39908 OTROS INGRESOS ARCHIVO/BIBLIOTECA	10,00 0,00	10,00	0,00	0,00 0,00	0,00	0,00	0,00	-10,00
39909 OTROS INGRESOS CAN TOMEU	10,00 0,00	10,00	32.328,00	1.540,00 0,00	30.788,00	30.788,00	0,00	30.778,00
39910 OTROS INGRESOS PATRIMONIO PUBLICO SUELO	10,00 0,00	10,00	0,00	0,00 0,00	0,00	0,00	0,00	-10,00
<b>TOTAL CONCEPTO</b>	<b>222.080,00</b> <b>59.886,38</b>	<b>281.966,38</b>	<b>358.369,56</b>	<b>1.540,00</b> <b>0,00</b>	<b>356.829,56</b>	<b>355.963,09</b>	<b>866,47</b>	<b>74.863,18</b>
42000 PARTICIPACIÓN EN TRIBUTOS DEL ESTADO	15.079.929,51 0,00	15.079.929,51	16.006.328,23	1.169.332,33 0,00	14.836.995,90	14.836.995,90	0,00	-242.933,61
42090 OTRAS TRANSF ADMON. GRAL ESTADO	375.000,00 38.629,82	413.629,82	414.602,99	0,00 0,00	414.602,99	414.602,99	0,00	973,17
42091 OTRAS TRANSF.ADMÓN.GRAL.ESTADO JUVENTUD	0,00 20.302,40	20.302,40	20.302,40	0,00 0,00	20.302,40	20.302,40	0,00	0,00
<b>TOTAL CONCEPTO</b>	<b>15.454.929,51</b> <b>58.932,22</b>	<b>15.513.861,73</b>	<b>16.441.233,62</b>	<b>1.169.332,33</b> <b>0,00</b>	<b>15.271.901,29</b>	<b>15.271.901,29</b>	<b>0,00</b>	<b>-241.960,44</b>
Suma y sigue ..	64.871.864,51 135.727,41	65.007.591,92	72.753.726,32	2.281.299,60 0,00	70.472.426,72	61.109.094,93	9.363.331,79	0,00




LIQUIDACIÓN DEL PRESUPUESTO DE INGRESOS. APLICACIONES PRESUPUESTARIAS  
II.-LIQUIDACIÓN DEL ESTADO DE INGRESOS. TOTALES POR CONCEPTO

C.ORG. C.ECO./ DESCRIPCIÓN	PREVISIONES PRESUPUESTARIAS		DERECHOS RECONOCIDOS	DERECHOS ANULADOS/CANCEL.	DERECHOS RECONOCIDOS NETOS	RECAUDACIÓN NETA	DERECHOS PENDIENTES DE COBRO	EXCESO/ DEFECTO PREVISIÓN
	INICIALES/MODIF	DEFINITIVAS						
45000 PARTICIPACION TRIBUTOS C.A.I.B.	495.536,57 0,00	495.536,57	458.048,50	0,00 0,00	458.048,50	458.048,50	0,00	-37.488,07
45002 OTRAS TRANSFERENCIAS C.A.I.B. IGUALTAT	99.000,00 0,00	99.000,00	99.000,00	0,00 0,00	99.000,00	99.000,00	0,00	0,00
45030 Conveni Conselleria Educació 0-3 anys	135.000,00 0,00	135.000,00	207.000,00	0,00 0,00	207.000,00	207.000,00	0,00	72.000,00
45031 EDUCACIÓN C.A.I.B.	10,00 76.709,70	76.719,70	76.709,80	0,00 0,00	76.709,80	76.709,80	0,00	-9,90
45050 FORMACION OCUPACIONAL C.A.I.B.	0,00 8.507,12	8.507,12	105.115,88	24.948,97 0,00	80.166,91	41.752,17	38.414,74	71.659,79
45051 OTRAS SUBVENCIONES PROGRAMAS SOIB	211.684,43 23.867,95	235.552,38	841.682,36	86.837,16 0,00	754.845,20	754.845,20	0,00	519.292,82
45080 OTRAS SUBVENCIONES CORRIENTES C.A.I.B.	27.279,27 180.046,96	207.326,23	134.614,11	0,00 0,00	134.614,11	134.614,11	0,00	-72.712,12
<b>TOTAL CONCEPTO</b>	<b>968.510,27 289.131,73</b>	<b>1.257.642,00</b>	<b>1.922.170,65</b>	<b>111.786,13 0,00</b>	<b>1.810.384,52</b>	<b>1.771.969,78</b>	<b>38.414,74</b>	<b>552.742,52</b>
46100 TRANSF.ACCION SOCIAL CONSELL INSULAR	786.552,14 0,00	786.552,14	1.160.702,22	0,00 0,00	1.160.702,22	0,00	1.160.702,22	374.150,08
46101 OTRAS TRANSF CORRIENTES CONSELL INSULAR	1.448.827,98 28.446,57	1.477.274,55	1.475.473,35	0,00 0,00	1.475.473,35	1.475.473,35	0,00	-1.801,20
<b>TOTAL CONCEPTO</b>	<b>2.235.380,12 28.446,57</b>	<b>2.263.826,69</b>	<b>2.636.175,57</b>	<b>0,00 0,00</b>	<b>2.636.175,57</b>	<b>1.475.473,35</b>	<b>1.160.702,22</b>	<b>372.348,88</b>
47000 DE EMPRESAS PRIVADAS - CASINO DE IBIZA	10,00 0,00	10,00	0,00	0,00 0,00	0,00	0,00	0,00	-10,00
<b>TOTAL CONCEPTO</b>	<b>10,00 0,00</b>	<b>10,00</b>	<b>0,00</b>	<b>0,00 0,00</b>	<b>0,00</b>	<b>0,00</b>	<b>0,00</b>	<b>-10,00</b>
48000 DONATIVOS CENTRO PROTECCION ANIMAL	60.000,00 3.103,00	63.103,00	63.103,00	0,00 0,00	63.103,00	63.103,00	0,00	0,00
<b>TOTAL CONCEPTO</b>	<b>60.000,00 3.103,00</b>	<b>63.103,00</b>	<b>63.103,00</b>	<b>0,00 0,00</b>	<b>63.103,00</b>	<b>63.103,00</b>	<b>0,00</b>	<b>0,00</b>
Suma y sigue ..	68.135.764,90 456.408,71	68.592.173,61	77.375.175,54	2.393.085,73 0,00	74.982.089,81	64.419.641,06	10.562.448,75	0,00



LIQUIDACIÓN DEL PRESUPUESTO DE INGRESOS. APLICACIONES PRESUPUESTARIAS  
II.-LIQUIDACIÓN DEL ESTADO DE INGRESOS. TOTALES POR CONCEPTO


C.ORG.	C.ECO./ DESCRIPCIÓN	PREVISIONES PRESUPUESTARIAS		DERECHOS RECONOCIDOS	DERECHOS ANULADOS/CANCEL.	DERECHOS RECONOCIDOS NETOS	RECAUDACIÓN NETA	DERECHOS PENDIENTES DE COBRO	EXCESO/ DEFECTO PREVISIÓN
		INICIALES/MODIF	DEFINITIVAS						
	49000 FONS EUROPEUS - PROYECTO REGENERATE	12.427,47 0,00	12.427,47	0,00	0,00 0,00	0,00	0,00	0,00	-12.427,47
	TOTAL CONCEPTO	12.427,47 0,00	12.427,47	0,00	0,00 0,00	0,00	0,00	0,00	-12.427,47
	52000 INTERESES DE DEPOSITOS	150.000,00 0,00	150.000,00	768.019,23	0,00 0,00	768.019,23	768.019,23	0,00	618.019,23
	TOTAL CONCEPTO	150.000,00 0,00	150.000,00	768.019,23	0,00 0,00	768.019,23	768.019,23	0,00	618.019,23
	54900 OTROS ARRENDAMIENTOS	24.000,00 0,00	24.000,00	36.797,13	212,00 0,00	36.585,13	33.105,13	3.480,00	12.585,13
	TOTAL CONCEPTO	24.000,00 0,00	24.000,00	36.797,13	212,00 0,00	36.585,13	33.105,13	3.480,00	12.585,13
	55100 DE CONCESIONES ADMTVAS. FCC AQUALIA	0,00 431.894,82	431.894,82	431.894,82	0,00 0,00	431.894,82	431.894,82	0,00	0,00
	TOTAL CONCEPTO	0,00 431.894,82	431.894,82	431.894,82	0,00 0,00	431.894,82	431.894,82	0,00	0,00
	55900 EXPLOTACIONES PLAYAS	206.000,00 0,00	206.000,00	398.225,96	25.514,94 0,00	372.711,02	263.461,02	109.250,00	166.711,02
	55901 CONCESIONES CEMENTERIOS	65.000,00 0,00	65.000,00	48.167,50	0,00 0,00	48.167,50	48.167,50	0,00	-16.832,50
	55902 CONCESIONES LICENCIAS TAXIS	3.005.000,00 0,00	3.005.000,00	795.665,00	10.999,00 0,00	784.666,00	784.666,00	0,00	-2.220.334,00
	55903 CONCESIONES MERCADO NUEVO	118.000,00 0,00	118.000,00	454.904,16	0,00 0,00	454.904,16	353.763,48	101.140,68	336.904,16
	55904 OTRAS CONCESIONES ADMINISTRATIVAS	8.000,00 0,00	8.000,00	0,00	0,00 0,00	0,00	0,00	0,00	-8.000,00
	55905 CONCESION APARCAMIENTOS SA COLOMINA	10,00 0,00	10,00	101.952,48	0,00 0,00	101.952,48	101.952,48	0,00	101.942,48
	TOTAL CONCEPTO	3.402.010,00 0,00	3.402.010,00	1.798.915,10	36.513,94 0,00	1.762.401,16	1.552.010,48	210.390,68	-1.639.608,84
	Suma y sigue ..	71.724.202,37 888.303,53	72.612.505,90	80.410.801,82	2.429.811,67 0,00	77.980.990,15	67.204.670,72	10.776.319,43	0,00





LIQUIDACIÓN DEL PRESUPUESTO DE INGRESOS. APLICACIONES PRESUPUESTARIAS  
II.-LIQUIDACIÓN DEL ESTADO DE INGRESOS. TOTALES POR CONCEPTO

C.ORG. C.ECO./ DESCRIPCIÓN	PREVISIONES PRESUPUESTARIAS		DERECHOS RECONOCIDOS	DERECHOS ANULADOS/CANCEL.	DERECHOS RECONOCIDOS NETOS	RECAUDACIÓN NETA	DERECHOS PENDIENTES DE COBRO	EXCESO/ DEFECTO PREVISIÓN
	INICIALES/MODIF	DEFINITIVAS						
61900 VENTA OFICINAS AVDA. STA. EULALIA	10,00 0,00	10,00	0,00	0,00 0,00	0,00	0,00	0,00	-10,00
TOTAL CONCEPTO	10,00 0,00	10,00	0,00	0,00 0,00	0,00	0,00	0,00	-10,00
72001 APORT.PROMOCION VIVIENDAS ALQUILER IBAVI	0,00 1.000.000,00	1.000.000,00	1.000.000,00	0,00 0,00	1.000.000,00	1.000.000,00	0,00	0,00
TOTAL CONCEPTO	0,00 1.000.000,00	1.000.000,00	1.000.000,00	0,00 0,00	1.000.000,00	1.000.000,00	0,00	0,00
75101 APORT ABAQUA CONVENIO EMISARIO TALAMANCA	333.333,50 0,00	333.333,50	333.333,50	0,00 0,00	333.333,50	333.333,50	0,00	0,00
75102 APORTACION CAIB INVERSIONES CAPITALIDAD	0,00 3.500.000,00	3.500.000,00	3.500.000,00	0,00 0,00	3.500.000,00	0,00	3.500.000,00	0,00
TOTAL CONCEPTO	333.333,50 3.500.000,00	3.833.333,50	3.833.333,50	0,00 0,00	3.833.333,50	333.333,50	3.500.000,00	0,00
76100 APORTACIÓ CONSELL PLA INVERSIONS	1.150.000,00 35.000,00	1.185.000,00	1.569.373,21	84.253,17 0,00	1.485.120,04	1.485.120,04	0,00	300.120,04
76101 APORT.CONSELL INVERSIÓ PROTECCIO CIVIL	0,00 0,00	0,00	35.000,00	1.885,00 0,00	33.115,00	-1.885,00	35.000,00	33.115,00
76102 APORTACIÓ CONSELL C.B.E."ES GORG"	10,00 0,00	10,00	99.785,07	0,00 0,00	99.785,07	0,00	99.785,07	99.775,07
76103 APORTACION CONSELL INVERSIONES CAPITALID	0,00 1.500.000,00	1.500.000,00	1.500.000,00	0,00 0,00	1.500.000,00	0,00	1.500.000,00	0,00
TOTAL CONCEPTO	1.150.010,00 1.535.000,00	2.685.010,00	3.204.158,28	86.138,17 0,00	3.118.020,11	1.483.235,04	1.634.785,07	433.010,11
79000 PROYECTO "EDUSI" FONDOS FEDER EUROPEOS	2.154.444,77 0,00	2.154.444,77	1.565.997,74	0,00 0,00	1.565.997,74	0,00	1.565.997,74	-588.447,03
79001 NEXT GENERATION - FONS EUROPEUS	1.387.989,36 0,00	1.387.989,36	526.930,74	1.162.160,24 0,00	-635.229,50	-730.330,24	95.100,74	-2.023.218,86
TOTAL CONCEPTO	3.542.434,13 0,00	3.542.434,13	2.092.928,48	1.162.160,24 0,00	930.768,24	-730.330,24	1.661.098,48	-2.611.665,89
Suma y sigue ..	76.749.990,00 6.923.303,53	83.673.293,53	90.541.222,08	3.678.110,08 0,00	86.863.112,00	69.290.909,02	17.572.202,98	0,00



LIQUIDACIÓN DEL PRESUPUESTO DE INGRESOS. APLICACIONES PRESUPUESTARIAS  
II.-LIQUIDACIÓN DEL ESTADO DE INGRESOS. TOTALES POR CONCEPTO

C.ORG. C.ECO./ DESCRIPCIÓN	PREVISIONES PRESUPUESTARIAS		DERECHOS RECONOCIDOS	DERECHOS ANULADOS/CANCEL.	DERECHOS RECONOCIDOS NETOS	RECAUDACIÓN NETA	DERECHOS PENDIENTES DE COBRO	EXCESO/ DEFECTO PREVISIÓN
	INICIALES/MODIF	DEFINITIVAS						
83000 REINTEGRO PRESTAMOS CORTO PLAZO	10,00 235.199,62	235.209,62	235.209,62	0,00 0,00	235.209,62	73.668,43	161.541,19	0,00
TOTAL CONCEPTO	10,00 235.199,62	235.209,62	235.209,62	0,00 0,00	235.209,62	73.668,43	161.541,19	0,00
87000 INCorp.REMANENTE TESORERIA GTOS.GRLES.	0,00 24.117.751,04	24.117.751,04	0,00	0,00 0,00	0,00	0,00	0,00	-24.117.751,04
87010 INCorp.REMANENTE TESORERIA FINANC.AFECT.	0,00 14.148.284,40	14.148.284,40	0,00	0,00 0,00	0,00	0,00	0,00	-14.148.284,40
TOTAL CONCEPTO	0,00 38.266.035,44	38.266.035,44	0,00	0,00 0,00	0,00	0,00	0,00	-38.266.035,44
TOTAL FINAL ...	76.750.000,00 45.424.538,59	122.174.538,59	90.776.431,70	3.678.110,08 0,00	87.098.321,62	69.364.577,45	17.733.744,17	-35.076.216,97



LIQUIDACIÓN DEL PRESUPUESTO DE INGRESOS. APLICACIONES PRESUPUESTARIAS  
II.-LIQUIDACIÓN DEL ESTADO DE INGRESOS

APLICACIÓN PRESUPUESTARIA		PREVISIONES PRESUPUESTARIAS		DERECHOS RECONOCIDOS	DERECHOS ANULADOS/CANCEL.	DERECHOS RECONOCIDOS NETOS	RECAUDACIÓN NETA	DERECHOS PENDIENTES DE COBRO	EXCESO/ DEFECTO PREVISIÓN
CL.ORG.	CL.ECON. / TITULO	INICIALES/MODIF	DEFINITIVAS						
	11200 DE NATURALEZA RUSTICA	98.265,00 0,00	98.265,00	101.595,51	4.803,98 0,00	96.791,53	81.958,87	14.832,66	-1.473,47
	11300 I.B.I. (IMPTO.BIENES NATURALEZA URBAN	23.800.000,00 0,00	23.800.000,00	24.820.687,41	903.188,99 0,00	23.917.498,42	21.041.114,76	2.876.383,66	117.498,42
	11500 I.V.T.M. (IMPTO.VEHICULOS TRAC.MECANI	3.200.000,00 0,00	3.200.000,00	3.300.182,56	19.320,22 0,00	3.280.862,34	2.411.551,90	869.310,44	80.862,34
	11600 I.V.T.N.U. (IMPTO.VALOR TERRENOS NAT.	1.500.000,00 0,00	1.500.000,00	2.334.163,31	31.944,34 0,00	2.302.218,97	1.801.061,56	501.157,41	802.218,97
	13000 I.A.E. (IMPTO.ACTIVIDADES EMPRESARIAL	1.985.000,00 0,00	1.985.000,00	2.021.468,40	26.565,61 0,00	1.994.902,79	1.931.615,72	63.287,07	9.902,79
	17100 RECARGO PROVINCIAL I.A.E. CONSELL	10,00 0,00	10,00	22.066,85	1.624,49 0,00	20.442,36	18.880,01	1.562,35	20.432,36
	29000 I.C.I.O. (IMPTO.CONSTRUCCIONES Y OBRA	2.000.000,00 0,00	2.000.000,00	3.209.729,12	5.282,10 0,00	3.204.447,02	2.236.473,38	967.973,64	1.204.447,02
	30000 SUMINISTRO DE AGUA POTABLE	140.000,00 0,00	140.000,00	184.556,44	0,00 0,00	184.556,44	184.504,44	52,00	44.556,44
	30200 RECOGIDA DE BASURAS	3.435.000,00 0,00	3.435.000,00	3.529.623,70	37.493,12 0,00	3.492.130,58	3.082.093,28	410.037,30	57.130,58
	30300 SERVICIO DE TRATAMIENTO DE RESIDUOS	450.000,00 0,00	450.000,00	430.397,88	0,00 0,00	430.397,88	408.882,74	21.515,14	-19.602,12
	30900 TASA CEMENTERIOS	65.000,00 0,00	65.000,00	94.792,95	220,00 0,00	94.572,95	94.572,95	0,00	29.572,95
	31900 SERVICIOS ESPECIALES VIGILANCIA	10.000,00 0,00	10.000,00	11.750,00	0,00 0,00	11.750,00	11.450,00	300,00	1.750,00
	32100 LICENCIAS URBANISTICAS	650.000,00 0,00	650.000,00	621.659,94	4.588,37 0,00	617.071,57	616.981,57	90,00	-32.928,43
	32500 TASA EXPEDICION DOCUMENTOS	200.000,00 0,00	200.000,00	217.811,46	1.381,58 0,00	216.429,88	216.429,88	0,00	16.429,88
	32600 RETIRADA DE VEHICULOS VIAS PUBLICAS	550.000,00 0,00	550.000,00	550.709,70	2.195,00 0,00	548.514,70	548.514,70	0,00	-1.485,30
	32902 LICENCIAS AUTOTAXIS	3.000,00 0,00	3.000,00	7.537,50	0,00 0,00	7.537,50	6.975,00	562,50	4.537,50
	Suma y sigue ..	38.086.275,00 0,00	38.086.275,00	41.458.732,73	1.038.607,80 0,00	40.420.124,93	34.693.060,76	5.727.064,17	2.333.849,93

LIQUIDACIÓN DEL PRESUPUESTO DE INGRESOS. APLICACIONES PRESUPUESTARIAS  
II.-LIQUIDACIÓN DEL ESTADO DE INGRESOS

APLICACIÓN PRESUPUESTARIA		PREVISIONES PRESUPUESTARIAS		DERECHOS RECONOCIDOS	DERECHOS ANULADOS/CANCEL.	DERECHOS RECONOCIDOS NETOS	RECAUDACIÓN NETA	DERECHOS PENDIENTES DE COBRO	EXCESO/ DEFECTO PREVISIÓN
CL.ORG.	CL.ECON. / TITULO	INICIALES/MODIF	DEFINITIVAS						
	32903 LICENCIAS APERTURA ESTABLECIMIENTOS	220.000,00 0,00	220.000,00	226.998,26	6.020,57 0,00	220.977,69	220.977,69	0,00	977,69
	32904 ANUNCIOS EN PUBLICACIONES	10,00 0,00	10,00	0,00	0,00 0,00	0,00	0,00	0,00	-10,00
	32905 LONJAS Y MERCADOS	150.000,00 0,00	150.000,00	192.577,56	6.009,08 0,00	186.568,48	173.301,79	13.266,69	36.568,48
	32906 REALIZACION OBRAS A CARGO PARTICULARE	10,00 0,00	10,00	0,00	0,00 0,00	0,00	0,00	0,00	-10,00
	32907 USO SALAS CAN VENTOSA	10,00 0,00	10,00	0,00	0,00 0,00	0,00	0,00	0,00	-10,00
	33000 TASA ESTACIONAMIENTO VEHICULOS (O.R.A)	3.000.000,00 0,00	3.000.000,00	2.777.632,56	0,00 0,00	2.777.632,56	2.776.932,56	700,00	-222.367,44
	33100 ENTRADA DE VEHICULOS	330.000,00 0,00	330.000,00	351.271,75	2.045,33 0,00	349.226,42	309.982,00	39.244,42	19.226,42
	33200 TASA APROVECH.ESPECIAL SERV.SUMINISTR	850.000,00 0,00	850.000,00	952.643,55	0,00 0,00	952.643,55	951.277,18	1.366,37	102.643,55
	33500 TASA O.V.P. TERRAZAS	1.200.000,00 0,00	1.200.000,00	1.187.727,86	20.346,02 0,00	1.167.381,84	1.013.640,30	153.741,54	-32.618,16
	33600 TASA O.V.P. CIERRE CALLES	90.000,00 0,00	90.000,00	124.658,00	1.856,00 0,00	122.802,00	111.739,67	11.062,33	32.802,00
	33800 COMPENSACION TELEFONICA ESPAÑA SA	200.000,00 0,00	200.000,00	196.817,36	0,00 0,00	196.817,36	196.817,36	0,00	-3.182,64
	33900 TASA O.V.P. PUESTOS Y BARRACAS	35.000,00 0,00	35.000,00	39.846,20	2.525,69 0,00	37.320,51	32.610,11	4.710,40	2.320,51
	33901 TASA O.V.P. MERCANCIAS	130.000,00 0,00	130.000,00	187.451,24	1.945,80 0,00	185.505,44	167.209,79	18.295,65	55.505,44
	33902 TASA O.V.P. FIESTAS CALLEJERAS	5.000,00 0,00	5.000,00	12.275,70	216,00 0,00	12.059,70	12.059,70	0,00	7.059,70
	33903 TASA O.V.P CAJEROS	22.000,00 0,00	22.000,00	23.678,47	0,00 0,00	23.678,47	22.073,15	1.605,32	1.678,47
	34100 SERVICIOS AYUDA A DOMICILIO (S.A.D.)	9.000,00 0,00	9.000,00	5.765,90	233,50 0,00	5.532,40	4.320,70	1.211,70	-3.467,60
	Suma y sigue ..	44.327.305,00 0,00	44.327.305,00	47.738.077,14	1.079.805,79 0,00	46.658.271,35	40.686.002,76	5.972.268,59	2.330.966,35

LIQUIDACIÓN DEL PRESUPUESTO DE INGRESOS. APLICACIONES PRESUPUESTARIAS  
II.-LIQUIDACIÓN DEL ESTADO DE INGRESOS

APLICACIÓN PRESUPUESTARIA		PREVISIONES PRESUPUESTARIAS		DERECHOS RECONOCIDOS	DERECHOS ANULADOS/CANCEL.	DERECHOS RECONOCIDOS NETOS	RECAUDACIÓN NETA	DERECHOS PENDIENTES DE COBRO	EXCESO/ DEFECTO PREVISIÓN
CL.ORG.	CL.ECON. / TITULO	INICIALES/MODIF	DEFINITIVAS						
	34200	110.000,00	110.000,00	148.364,70	6.368,40	141.996,30	141.996,30	0,00	31.996,30
	SERVICIOS GUARDERIAS MUNICIPALES	0,00			0,00				
	34400	10,00	10,00	0,00	0,00	0,00	0,00	0,00	-10,00
	VISITAS CENTRO MADINA YABISAH Y BALUA	0,00			0,00				
	34900	97.500,00	97.500,00	117.995,56	0,00	117.995,56	117.995,56	0,00	20.495,56
	INGRESOS APARCAMIENTO MERCADO NUEVO	0,00			0,00				
	38900	10,00	10,00	278.082,08	0,00	278.082,08	278.082,08	0,00	278.072,08
	REINTEGROS OPER.CORRIENTES PTOS.CERRA	0,00			0,00				
	39100	60.000,00	60.000,00	238.970,82	0,00	238.970,82	52.898,38	186.072,44	178.970,82
	SANCIONES DISCIPLINA URBANISTICA	0,00			0,00				
	39110	10,00	10,00	0,00	0,00	0,00	0,00	0,00	-10,00
	SANCIONES POR INFRACCIONES TRIBUTARIA	0,00			0,00				
	39120	3.200.000,00	3.200.000,00	4.413.377,44	14.867,60	4.398.509,84	2.383.903,48	2.014.606,36	1.198.509,84
	MULTAS TRAFICO	0,00			0,00				
	39170	10,00	10,00	12.421,74	0,00	12.421,74	12.421,74	0,00	12.411,74
	EJECUCIÓN AVALES	0,00			0,00				
	39190	300.000,00	300.000,00	1.517.802,04	5.734,51	1.512.067,53	323.049,60	1.189.017,93	1.212.067,53
	OTRAS MULTAS Y SANCIONES	0,00			0,00				
	39211	800.000,00	800.000,00	1.000.703,29	2.950,56	997.752,73	997.752,73	0,00	197.752,73
	RECARGO DE APREMIO	0,00			0,00				
	39300	300.000,00	305.000,00	460.082,57	700,41	459.382,16	459.382,16	0,00	154.382,16
	INTERESES DE DEMORA	5.000,00			0,00				
	39800	10,00	11.918,81	28.245,76	0,00	28.245,76	27.745,76	500,00	16.326,95
	INDEMNIZACIONES - OTROS INGRESOS	11.908,81			0,00				
	39900	36.000,00	36.000,00	83.875,12	0,00	83.875,12	83.408,65	466,47	47.875,12
	OTROS INGRESOS DIVERSOS	0,00			0,00				
	39901	10.000,00	10.000,00	4.921,00	0,00	4.921,00	4.921,00	0,00	-5.079,00
	OTROS INGRESOS CENTRO PROTEC.ANIMAL	0,00			0,00				
	39902	10,00	10,00	16.968,00	0,00	16.968,00	16.968,00	0,00	16.958,00
	OTROS INGRESOS DERECHOS EXAMENES	0,00			0,00				
	39903	10,00	10,00	0,00	0,00	0,00	0,00	0,00	-10,00
	OTROS INGRESOS -MATRICULAS CURSOS CAT	0,00			0,00				
	Suma y sigue ..	49.240.875,00	49.257.783,81	56.059.887,26	1.110.427,27	54.949.459,99	45.586.528,20	9.362.931,79	5.691.676,18
		16.908,81			0,00				

LIQUIDACIÓN DEL PRESUPUESTO DE INGRESOS. APLICACIONES PRESUPUESTARIAS  
II.-LIQUIDACIÓN DEL ESTADO DE INGRESOS

APLICACIÓN PRESUPUESTARIA		PREVISIONES PRESUPUESTARIAS		DERECHOS RECONOCIDOS	DERECHOS ANULADOS/CANCEL.	DERECHOS RECONOCIDOS NETOS	RECAUDACIÓN NETA	DERECHOS PENDIENTES DE COBRO	EXCESO/ DEFECTO PREVISIÓN
CL.ORG.	CL.ECON. / TITULO	INICIALES/MODIF	DEFINITIVAS						
	39904	10,00	59.896,38	70.676,38	0,00	70.676,38	70.276,38	400,00	10.780,00
	OTROS INGRESOS CULTURA	59.886,38			0,00				
	39905	176.000,00	176.000,00	135.261,06	0,00	135.261,06	135.261,06	0,00	-40.738,94
	OTROS INGRESOS JUVENTUD	0,00			0,00				
	39906	10,00	10,00	671,50	0,00	671,50	671,50	0,00	661,50
	OTROS INGRESOS TURISMO	0,00			0,00				
	39907	10,00	10,00	13.668,50	0,00	13.668,50	13.668,50	0,00	13.658,50
	OTROS INGRESOS FIESTAS	0,00			0,00				
	39908	10,00	10,00	0,00	0,00	0,00	0,00	0,00	-10,00
	OTROS INGRESOS ARCHIVO/BIBLIOTECA	0,00			0,00				
	39909	10,00	10,00	32.328,00	1.540,00	30.788,00	30.788,00	0,00	30.778,00
	OTROS INGRESOS CAN TOMEU	0,00			0,00				
	39910	10,00	10,00	0,00	0,00	0,00	0,00	0,00	-10,00
	OTROS INGRESOS PATRIMONIO PUBLICO SUE	0,00			0,00				
	42000	15.079.929,51	15.079.929,51	16.006.328,23	1.169.332,33	14.836.995,90	14.836.995,90	0,00	-242.933,61
	PARTICIPACIÓN EN TRIBUTOS DEL ESTADO	0,00			0,00				
	42090	375.000,00	413.629,82	414.602,99	0,00	414.602,99	414.602,99	0,00	973,17
	OTRAS TRANSF ADMON. GRAL ESTADO	38.629,82			0,00				
	42091	0,00	20.302,40	20.302,40	0,00	20.302,40	20.302,40	0,00	0,00
	OTRAS TRANSF.ADMÓN.GRAL.ESTADO JUVENT	20.302,40			0,00				
	45000	495.536,57	495.536,57	458.048,50	0,00	458.048,50	458.048,50	0,00	-37.488,07
	PARTICIPACION TRIBUTOS C.A.I.B.	0,00			0,00				
	45002	99.000,00	99.000,00	99.000,00	0,00	99.000,00	99.000,00	0,00	0,00
	OTRAS TRANSFERENCIAS C.A.I.B. IGUALTA	0,00			0,00				
	45030	135.000,00	135.000,00	207.000,00	0,00	207.000,00	207.000,00	0,00	72.000,00
	Conveni Conselleria Educació 0-3 anys	0,00			0,00				
	45031	10,00	76.719,70	76.709,80	0,00	76.709,80	76.709,80	0,00	-9,90
	EDUCACIÓN C.A.I.B.	76.709,70			0,00				
	45050	0,00	8.507,12	105.115,88	24.948,97	80.166,91	41.752,17	38.414,74	71.659,79
	FORMACION OCUPACIONAL C.A.I.B.	8.507,12			0,00				
	45051	211.684,43	235.552,38	841.682,36	86.837,16	754.845,20	754.845,20	0,00	519.292,82
	OTRAS SUBVENCIONES PROGRAMAS SOIB	23.867,95			0,00				
	Suma y sigue ..	65.813.095,51	66.057.907,69	74.541.282,86	2.393.085,73	72.148.197,13	62.746.450,60	9.401.746,53	6.090.289,44
		244.812,18			0,00				

LIQUIDACIÓN DEL PRESUPUESTO DE INGRESOS. APLICACIONES PRESUPUESTARIAS  
II.-LIQUIDACIÓN DEL ESTADO DE INGRESOS

APLICACIÓN PRESUPUESTARIA		PREVISIONES PRESUPUESTARIAS		DERECHOS RECONOCIDOS	DERECHOS ANULADOS/CANCEL.	DERECHOS RECONOCIDOS NETOS	RECAUDACIÓN NETA	DERECHOS PENDIENTES DE COBRO	EXCESO/ DEFECTO PREVISIÓN
CL.ORG.	CL.ECON. / TITULO	INICIALES/MODIF	DEFINITIVAS						
	45080	27.279,27	207.326,23	134.614,11	0,00	134.614,11	134.614,11	0,00	-72.712,12
	OTRAS SUBVENCIONES CORRIENTES C.A.I.B	180.046,96			0,00				
	46100	786.552,14	786.552,14	1.160.702,22	0,00	1.160.702,22	0,00	1.160.702,22	374.150,08
	TRANSF.ACCION SOCIAL CONSELL INSULAR	0,00			0,00				
	46101	1.448.827,98	1.477.274,55	1.475.473,35	0,00	1.475.473,35	1.475.473,35	0,00	-1.801,20
	OTRAS TRANSF CORRIENTES CONSELL INSUL	28.446,57			0,00				
	47000	10,00	10,00	0,00	0,00	0,00	0,00	0,00	-10,00
	DE EMPRESAS PRIVADAS - CASINO DE IBIZ	0,00			0,00				
	48000	60.000,00	63.103,00	63.103,00	0,00	63.103,00	63.103,00	0,00	0,00
	DONATIVOS CENTRO PROTECCION ANIMAL	3.103,00			0,00				
	49000	12.427,47	12.427,47	0,00	0,00	0,00	0,00	0,00	-12.427,47
	FONS EUROPEUS - PROYECTO REGENERATE	0,00			0,00				
	52000	150.000,00	150.000,00	768.019,23	0,00	768.019,23	768.019,23	0,00	618.019,23
	INTERESES DE DEPOSITOS	0,00			0,00				
	54900	24.000,00	24.000,00	36.797,13	212,00	36.585,13	33.105,13	3.480,00	12.585,13
	OTROS ARRENDAMIENTOS	0,00			0,00				
	55100	0,00	431.894,82	431.894,82	0,00	431.894,82	431.894,82	0,00	0,00
	DE CONCESIONES ADMTVAS. FCC AQUALIA	431.894,82			0,00				
	55900	206.000,00	206.000,00	398.225,96	25.514,94	372.711,02	263.461,02	109.250,00	166.711,02
	EXPLOTACIONES PLAYAS	0,00			0,00				
	55901	65.000,00	65.000,00	48.167,50	0,00	48.167,50	48.167,50	0,00	-16.832,50
	CONCESIONES CEMENTERIOS	0,00			0,00				
	55902	3.005.000,00	3.005.000,00	795.665,00	10.999,00	784.666,00	784.666,00	0,00	-2.220.334,00
	CONCESIONES LICENCIAS TAXIS	0,00			0,00				
	55903	118.000,00	118.000,00	454.904,16	0,00	454.904,16	353.763,48	101.140,68	336.904,16
	CONCESIONES MERCADO NUEVO	0,00			0,00				
	55904	8.000,00	8.000,00	0,00	0,00	0,00	0,00	0,00	-8.000,00
	OTRAS CONCESIONES ADMINISTRATIVAS	0,00			0,00				
	55905	10,00	10,00	101.952,48	0,00	101.952,48	101.952,48	0,00	101.942,48
	CONCESION APARCAMIENTOS SA COLOMINA	0,00			0,00				
	61900	10,00	10,00	0,00	0,00	0,00	0,00	0,00	-10,00
	VENTA OFICINAS AVDA. STA. EULALIA	0,00			0,00				
	Suma y sigue ..	71.724.212,37	72.612.515,90	80.410.801,82	2.429.811,67	77.980.990,15	67.204.670,72	10.776.319,43	5.368.474,25
		888.303,53			0,00				

LIQUIDACIÓN DEL PRESUPUESTO DE INGRESOS. APLICACIONES PRESUPUESTARIAS  
II.-LIQUIDACIÓN DEL ESTADO DE INGRESOS

APLICACIÓN PRESUPUESTARIA		PREVISIONES PRESUPUESTARIAS		DERECHOS RECONOCIDOS	DERECHOS ANULADOS/CANCEL.	DERECHOS RECONOCIDOS NETOS	RECAUDACIÓN NETA	DERECHOS PENDIENTES DE COBRO	EXCESO/ DEFECTO PREVISIÓN
CL.ORG.	CL.ECON. / TITULO	INICIALES/MODIF	DEFINITIVAS						
	72001	0,00	1.000.000,00	1.000.000,00	0,00	1.000.000,00	1.000.000,00	0,00	0,00
	APORT.PROMOCION VIVIENDAS ALQUILER IB	1.000.000,00			0,00				
	75101	333.333,50	333.333,50	333.333,50	0,00	333.333,50	333.333,50	0,00	0,00
	APORT ABAQUA CONVENIO EMISARIO TALAMA	0,00			0,00				
	75102	0,00	3.500.000,00	3.500.000,00	0,00	3.500.000,00	0,00	3.500.000,00	0,00
	APORTACION CAIB INVERSIONES CAPITALID	3.500.000,00			0,00				
	76100	1.150.000,00	1.185.000,00	1.569.373,21	84.253,17	1.485.120,04	1.485.120,04	0,00	300.120,04
	APORTACIÓ CONSELL PLA INVERSIONS	35.000,00			0,00				
	76101	0,00	0,00	35.000,00	1.885,00	33.115,00	-1.885,00	35.000,00	33.115,00
	APORT.CONSELL INVERSIÓ PROTECCIO CIVI	0,00			0,00				
	76102	10,00	10,00	99.785,07	0,00	99.785,07	0,00	99.785,07	99.775,07
	APORTACIÓ CONSELL C.B.E."ES GORG"	0,00			0,00				
	76103	0,00	1.500.000,00	1.500.000,00	0,00	1.500.000,00	0,00	1.500.000,00	0,00
	APORTACION CONSELL INVERSIONES CAPITA	1.500.000,00			0,00				
	79000	2.154.444,77	2.154.444,77	1.565.997,74	0,00	1.565.997,74	0,00	1.565.997,74	-588.447,03
	PROYECTO "EDUSI" FONDOS FEDER EUROPEO	0,00			0,00				
	79001	1.387.989,36	1.387.989,36	526.930,74	1.162.160,24	-635.229,50	-730.330,24	95.100,74	-2.023.218,86
	NEXT GENERATION - FONS EUROPEUS	0,00			0,00				
	83000	10,00	235.209,62	235.209,62	0,00	235.209,62	73.668,43	161.541,19	0,00
	REINTEGRO PRESTAMOS CORTO PLAZO	235.199,62			0,00				
	87000	0,00	24.117.751,04	0,00	0,00	0,00	0,00	0,00	-24.117.751,04
	INCorp.REMANENTE TESORERIA GTOS.GRLES	24.117.751,04			0,00				
	87010	0,00	14.148.284,40	0,00	0,00	0,00	0,00	0,00	-14.148.284,40
	INCorp.REMANENTE TESORERIA FINANCAFE	14.148.284,40			0,00				
	<b>TOTAL .....</b>	<b>76.750.000,00</b>	<b>122.174.538,59</b>	<b>90.776.431,70</b>	<b>3.678.110,08</b>	<b>87.098.321,62</b>	<b>69.364.577,45</b>	<b>17.733.744,17</b>	<b>-35.076.216,97</b>
		<b>45.424.538,59</b>			<b>0,00</b>				





## **b) Relación deudores Presupuesto Corriente.**



Ajuntament  
d'Eivissa




DERECHOS RECONOCIDOS PENDIENTES DE COBRO RESULTANTE DE LA LIQUIDACIÓN DEL PRESUPUESTO DE INGRESOS.  
PRESUPUESTO CORRIENTE

APLICACION PRESUPUESTARIA	DEUDOR	NUM. OPERACION	NUM. REF.	EXPEDIENTE	PTE. DE COBRO	TOTAL DEUDOR	TOTAL APLICACION	
2023	11200	R00000000 EMPRESA RECAUDACION AYUNTAMIENTO	12023124755	2023013996	1/	14.832,66	14.832,66	14.832,66
2023	11300	11456099Y AKHAMRAN MESBIH ALI	12023129511	2023016719	0/	60,65	60,65	
2023	11300	Y9026534Z ALQUATI ROSA MILLY	12023137500	2023021067	0/	423,14	423,14	
2023	11300	46959330T ANGORRILLA ROSA LUIS	12023134605	2023019607	0/	59,57		
2023	11300	46959330T ANGORRILLA ROSA LUIS	12023134606	2023019608	0/	19,86		
2023	11300	46959330T ANGORRILLA ROSA LUIS	12023134607	2023019609	0/	858,31	937,74	
2023	11300	IVTNU137 ANTINORI THIERRY	12023127699	2023015512	0/	1.112,63	1.112,63	
2023	11300	10890675Z ARROYO ALVAREZ IVAN	12023134597	2023019599	0/	59,57		
2023	11300	10890675Z ARROYO ALVAREZ IVAN	12023134598	2023019600	0/	19,86		
2023	11300	10890675Z ARROYO ALVAREZ IVAN	12023134599	2023019601	0/	586,51	665,94	
2023	11300	A08000143 BANCO DE SABADELL SA	12023137474	2023021041	0/	542,02		
2023	11300	A08000143 BANCO DE SABADELL SA	12023137475	2023021042	0/	1.780,34	2.322,36	
2023	11300	X3159019S BOURELY JULIAN MARIE	12023137499	2023021066	0/	793,22	793,22	
2023	11300	46953566D CABELLO FERRER DAVID ALONSO	12023134626	2023019628	0/	223,65	223,65	
2023	11300	X3816752V CHIODO GIAMPIETRO	12023133018	2023018705	0/	1.307,77	1.307,77	
2023	11300	B84215862 COALE INMOBILIARIA SL	12023127698	2023015511	0/	2.031,86	2.031,86	
2023	11300	35474624E COELLO MARTINEZ DAVID	12023134591	2023019593	0/	221,56	221,56	
2023	11300	J87854493 CONFORNA SC	12023137480	2023021047	0/	111,23		
2023	11300	J87854493 CONFORNA SC	12023137481	2023021048	0/	357,84	469,07	
2023	11300	78570676P DIAZ GONZALEZ ANTONIO MIGUEL	12023137472	2023021039	0/	1.538,78		
2023	11300	78570676P DIAZ GONZALEZ ANTONIO MIGUEL	12023137473	2023021040	0/	466,80	2.005,58	
2023	11300	41441223F DIAZ SANCHEZ JOSE	12023100610	2023000523	0/	472,90	472,90	
2023	11300	Y5360249K DRAGOJLOVIC OLGA	12023127662	2023015475	0/	429,76	429,76	
2023	11300	R00000000 EMPRESA RECAUDACION AYUNTAMIENTO	12023124754	2023013995	1/	1.973,887,66	1.973,887,66	
2023	11300	B99555807 ENERLAND GENERACION SOLAR 20 SL	12023137489	2023021056	0/	129,93		
2023	11300	B99555807 ENERLAND GENERACION SOLAR 20 SL	12023137490	2023021057	0/	141,69	271,62	
2023	11300	B57082307 ESENCIAS Y ESPECIAS DE IBIZA SL	12023112660	2023006840	0/	834,14	834,14	
2023	11300	A07147234 ESTACION SERVICIO MARGE SA	12023127710	2023015523	0/	1.348,13	1.348,13	
2023	11300	30972911F ESTEPA CABALLERO JUAN FRANCISCO	12023134602	2023019604	0/	64,53	64,53	
2023	11300	X9802806E FERNANDEZ ANGEL GUSTAVO	12023134582	2023019584	0/	244,41	244,41	
2023	11300	07246445L FERNANDEZ QUINTANILLA SANZ JOAQUIN	12023127702	2023015515	0/	62,64	62,64	
2023	11300	Y8486255M FERRER JUAN	12023137495	2023021062	0/	32,57		
2023	11300	Y8486255M FERRER JUAN	12023137496	2023021063	0/	105,99	138,56	
2023	11300	41442852A FERRER MANUEL CAROLINA	12023137487	2023021054	0/	319,84		
2023	11300	41442852A FERRER MANUEL CAROLINA	12023137488	2023021055	0/	1.061,32	1.381,16	
2023	11300	55467695K FIGUEROA BALAGNE FERNANDO LUIS	12023132970	2023018657	0/	675,19		
2023	11300	55467695K FIGUEROA BALAGNE FERNANDO LUIS	12023133000	2023018687	0/	113,28		
2023	11300	55467695K FIGUEROA BALAGNE FERNANDO LUIS	12023133001	2023018688	0/	66,98	855,45	
2023	11300	39903766P GAMARRO ANDRES ISRAEL	12023134621	2023019623	0/	40,78	40,78	
2023	11300	47253921F GARCIA GUTIERREZ MARIO	12023134622	2023019624	0/	34,73		
2023	11300	47253921F GARCIA GUTIERREZ MARIO	12023134625	2023019627	0/	343,12	377,85	
2023	11300	46607745Q GIMENEZ NICLOS CAROLINA	12023134565	2023019567	0/	330,92	330,92	
2023	11300	41451781P GONZALEZ MARI JORDI	12023134618	2023019620	0/	29,88		
2023	11300	41451781P GONZALEZ MARI JORDI	12023134620	2023019622	0/	303,60	333,48	
2023	11300	X8691617D HANTARU GABRIEL DANIEL	12023134623	2023019625	0/	31,74	31,74	
2023	11300	Q0719003F IBSALUT SERVEIS CENTRALS	12023127753	2023015566	0/	856,345,33	856,345,33	
2023	11300	N0087896G IMMOBILIARE SANDRO & ANGELO SRL	12023133042	2023018729	0/	203,88		
2023	11300	N0087896G IMMOBILIARE SANDRO & ANGELO SRL	12023133043	2023018730	0/	1.261,46	1.465,34	
2023	11300	25269164F JIMENEZ ASTORGA MANUEL	12023132951	2023018638	0/	190,69	190,69	
		Suma y sigue .....						2.866.514,92




DERECHOS RECONOCIDOS PENDIENTES DE COBRO RESULTANTE DE LA LIQUIDACIÓN DEL PRESUPUESTO DE INGRESOS.  
PRESUPUESTO CORRIENTE

APLICACION PRESUPUESTARIA	DEUDOR	NUM. OPERACION	NUM. REF.	EXPEDIENTE	PTE. DE COBRO	TOTAL DEUDOR	TOTAL APLICACION	
2023	11300	B87984530	LOTSA INVERSIONES SL	12023137493	2023021060	0/	376,27	
2023	11300	B87984530	LOTSA INVERSIONES SL	12023137494	2023021061	0/	1.225,81	1.602,08
2023	11300	41445197W	MARI ROMAN JUAN ANTONIO	12023134596	2023019598	0/	81,47	81,47
2023	11300	41406826H	MARI SERRA EVELIO	12023127700	2023015513	0/	368,45	368,45
2023	11300	Y4329032D	MARIANI ITALO	12023112662	2023006842	0/	1.528,00	1.528,00
2023	11300	00830701X	MARTIN SERRANO FERNANDO	12023134566	2023019568	0/	17,80	17,80
2023	11300	Y2912374J	MARTINO ANTONIO	12023127696	2023015509	0/	579,54	579,54
2023	11300	41447143Q	MASSANET BOQUERA LUIS	12023131386	2023017806	0/	215,01	
2023	11300	41447143Q	MASSANET BOQUERA LUIS	12023131389	2023017809	0/	215,01	430,02
2023	11300	18828486L	MAYORAL MORENO FRANCISCO	12023127663	2023015476	0/	1.790,35	
2023	11300	18828486L	MAYORAL MORENO FRANCISCO	12023127692	2023015505	0/	606,22	2.396,57
2023	11300	Y3992698G	MEES STEVEN	12023137492	2023021059	0/	707,35	707,35
2023	11300	44600115X	MIRANDA LAMA JUAN MANUEL	12023132950	2023018637	0/	153,00	153,00
2023	11300	47406267R	MORENO MORENO IVAN	12023134624	2023019626	0/	272,90	272,90
2023	11300	47255743N	MOYA ROSELLO IÑAKI	12023137485	2023021052	0/	365,36	
2023	11300	47255743N	MOYA ROSELLO IÑAKI	12023137486	2023021053	0/	791,21	1.156,57
2023	11300	B55092464	NATURAL HOME DESIGN EUROPA SL	12023100611	2023000524	0/	2.470,94	2.470,94
2023	11300	41406269J	PALAU TORRES FRANCISCO	12023134588	2023019590	0/	64,53	
2023	11300	41406269J	PALAU TORRES FRANCISCO	12023134589	2023019591	0/	29,78	
2023	11300	41406269J	PALAU TORRES FRANCISCO	12023134590	2023019592	0/	615,12	709,43
2023	11300	41444842S	PAZOS GONZALEZ FERNANDO	12023137484	2023021051	0/	1.875,87	1.875,87
2023	11300	41419900M	PLANELLS TORRES MARGARITA	12023134585	2023019587	0/	19,86	19,86
2023	11300	46707002M	POVEDANO CAMPILLOS DAVID	12023134600	2023019602	0/	59,57	
2023	11300	46707002M	POVEDANO CAMPILLOS DAVID	12023134601	2023019603	0/	59,57	119,14
2023	11300	B67487124	PROHABIT THALASSA SL	12023131370	2023017790	0/	197,01	197,01
2023	11300	46954233D	RECIO PLANELLS ANA MARIA	12023134567	2023019569	0/	472,26	
2023	11300	46954233D	RECIO PLANELLS ANA MARIA	12023134568	2023019570	0/	419,17	
2023	11300	46954233D	RECIO PLANELLS ANA MARIA	12023134571	2023019573	0/	30,84	
2023	11300	46954233D	RECIO PLANELLS ANA MARIA	12023134572	2023019574	0/	31,27	
2023	11300	46954233D	RECIO PLANELLS ANA MARIA	12023134576	2023019578	0/	18,02	971,56
2023	11300	41460071H	RECIO PLANELLS ANTONIO	12023134569	2023019571	0/	419,17	
2023	11300	41460071H	RECIO PLANELLS ANTONIO	12023134570	2023019572	0/	472,26	
2023	11300	41460071H	RECIO PLANELLS ANTONIO	12023134573	2023019575	0/	30,84	
2023	11300	41460071H	RECIO PLANELLS ANTONIO	12023134574	2023019576	0/	30,41	
2023	11300	41460071H	RECIO PLANELLS ANTONIO	12023134575	2023019577	0/	18,02	970,70
2023	11300	B38768552	REINA SYSTEMLASER SL	12023137482	2023021049	0/	99,72	
2023	11300	B38768552	REINA SYSTEMLASER SL	12023137483	2023021050	0/	320,84	420,56
2023	11300	41412398R	RIPOLL BONED MARIA NIEVES	12023137498	2023021065	0/	63,33	63,33
2023	11300	41443159B	RIPOLL FERRER ANTONIO JOSE	12023137497	2023021064	0/	410,48	410,48
2023	11300	22353069J	RIQUELME ROCAMORA MARIA DEL CARMEN	12023132953	2023018640	0/	190,69	190,69
2023	11300	41454532E	RODRIGUEZ GARCIA JUAN	12023134612	2023019614	0/	59,57	
2023	11300	41454532E	RODRIGUEZ GARCIA JUAN	12023134613	2023019615	0/	19,86	
2023	11300	41454532E	RODRIGUEZ GARCIA JUAN	12023134614	2023019616	0/	536,44	615,87
2023	11300	47253498K	RODRIGUEZ RUIZ JUAN JOSE	12023137478	2023021045	0/	570,36	
2023	11300	47253498K	RODRIGUEZ RUIZ JUAN JOSE	12023137479	2023021046	0/	1.245,27	1.815,63
2023	11300	41440305D	RODRIGUEZ SANCHEZ MANUELA	12023134592	2023019594	0/	64,53	
2023	11300	41440305D	RODRIGUEZ SANCHEZ MANUELA	12023134593	2023019595	0/	19,86	
2023	11300	41440305D	RODRIGUEZ SANCHEZ MANUELA	12023134594	2023019596	0/	607,97	692,36
2023	11300	75434822C	ROMAN DELGADO JOSE	12023132952	2023018639	0/	153,00	153,00
Suma y sigue .....							2.887.505,10	



DERECHOS RECONOCIDOS PENDIENTES DE COBRO RESULTANTE DE LA LIQUIDACIÓN DEL PRESUPUESTO DE INGRESOS.  
PRESUPUESTO CORRIENTEPágina 3  
Fecha 31/12/2023

APLICACION PRESUPUESTARIA	DEUDOR	NUM. OPERACION	NUM. REF.	EXPEDIENTE	PTE. DE COBRO	TOTAL DEUDOR	TOTAL APLICACION
2023	11300	41453173C RUIZ RIERA JUAN JOSE	12023134608	2023019610	0/	59,57	
2023	11300	41453173C RUIZ RIERA JUAN JOSE	12023134609	2023019611	0/	59,57	
2023	11300	41453173C RUIZ RIERA JUAN JOSE	12023134610	2023019612	0/	19,86	
2023	11300	41453173C RUIZ RIERA JUAN JOSE	12023134611	2023019613	0/	715,25	854,25
2023	11300	46959321Z RUIZ VERA FRANCISCO JESUS	12023134584	2023019586	0/	224,91	224,91
2023	11300	X2961640E SARIC TONKO	12023132994	2023018681	0/	102,37	102,37
2023	11300	N0231578F STICHTING BUENA VIDA	12023137491	2023021058	0/	217,32	217,32
2023	11300	47253527G TORRES MUÑOZ OMAR	12023134603	2023019605	0/	64,53	
2023	11300	47253527G TORRES MUÑOZ OMAR	12023134604	2023019606	0/	550,75	615,28
2023	11300	44342169D VARAS MEIS EDUARDO	12023132955	2023018642	0/	732,02	
2023	11300	44342169D VARAS MEIS EDUARDO	12023132978	2023018665	0/	58,71	
2023	11300	44342169D VARAS MEIS EDUARDO	12023132979	2023018666	0/	58,84	849,57
2023	11300	41458844X YERN PALERM JAVIER	12023132954	2023018641	0/	780,54	
2023	11300	41458844X YERN PALERM JAVIER	12023132983	2023018670	0/	66,98	847,52
2023	11500	49412723Y BOUJANNA NTIFI REDOUAN	12023126432	2023014925	0/	165,78	165,78
2023	11500	R00000000 EMPRESA RECAUDACION AYUNTAMIENTO	12023124764	2023014005	1/	868.355,44	868.355,44
2023	11500	Y1859047V KIECKHOFER CONSTANTIN GERHARD	12023115113	2023008319	0/8126/2023	663,12	663,12
2023	11500	41453173C RUIZ RIERA JUAN JOSE	12023131134	2023017669	0/	63,05	63,05
2023	11500	Y6838048R SOLER PUENTE ADRIAN ALEXANDER	12023132899	2023018597	0/	63,05	63,05
2023	11600	Y2427604Z AGNELLI ELISA DE PANICIS	12023123509	2023013363	0/RE-35292/22	1.442,10	1.442,10
2023	11600	B83809574 AIRH INVERSIONES S L	12023140635	2023022782	0/RE-35637/23	1.242,51	1.242,51
2023	11600	Y7634494A AL NOURI FAWAZ	12023125007	2023014196	0/RC-6157/23	732,09	
2023	11600	Y7634494A AL NOURI FAWAZ	12023125008	2023014197	0/RC-6157/23	40,93	773,02
2023	11600	75249630R ALMODOVAR CARRIQUE JOSE MANUEL	12023135085	2023019992	0/RE-32263/23	105,95	105,95
2023	11600	41455892W ALVADO COSTA JUAN RAFAEL	12023124906	2023014095	0/RC-2213/23	530,40	530,40
2023	11600	28390317Z ALVAREZ CABELLO CARMEN	12023140611	2023022758	0/RE-34221/23	3.517,99	3.517,99
2023	11600	41446826K ANDREU GUASCH JAIME	12023121931	2023012223	0/RE-5339/23	391,23	391,23
2023	11600	32807391F ANIDO CASTINEIRA MARIA ISABEL	12023135036	2023019943	0/RE-28416/23	325,28	325,28
2023	11600	41439922V AROCA AGUILAR FERNANDO	12023132397	2023018317	0/RE-17623/23	153,56	153,56
2023	11600	37623877V ARREDONDA PALACIO VALDES MARIA ANTONIA	12023100085	2023000088	0/RE--19802/22	53,01	53,01
2023	11600	20694301M ARRIBA TIMON PABLO	12023100500	2023000424	0/RE-27901/22	61,62	61,62
2023	11600	Y6578064D AUGUSTO PEREIRA ALBERTO TIBERIO	12023123556	2023013410	0/RE-23314/22	719,49	
2023	11600	Y6578064D AUGUSTO PEREIRA ALBERTO TIBERIO	12023123557	2023013411	0/RE-23314/22	677,17	1.396,66
2023	11600	X3296147V AVRATS YOSEF	12023110012	2023005460	0/RE-25318/22	1.045,62	
2023	11600	X3296147V AVRATS YOSEF	12023110013	2023005461	0/RE-25318/22	34,78	1.080,40
2023	11600	41447061A BALLESTER FERRER MARIA CRISTINA	12023124983	2023014172	0/RE-5493/23	4.468,27	4.468,27
2023	11600	41443787H BELENES DIAZ MARIA DEL MAR	12023140616	2023022763	0/RE-34661/23	2.823,32	2.823,32
2023	11600	48198488X BEN ABDELOUAHAB EL MÖRABET AHMED	12023135061	2023019968	0/RE-30645/23	2.727,80	2.727,80
2023	11600	Y9750436Z BERNAU ROMY	12023126409	2023014912	0/RE-19723/23	1.996,24	1.996,24
2023	11600	X6980572A BERTRAND MARIANNE ANGELE IRMA	12023135096	2023020003	0/RE-33358/23	695,86	695,86
2023	11600	B57770778 BLANCO CONSTRUCCIONES IBIZA SL	12023132382	2023018302	0/RE-27438/23	52,32	
2023	11600	B57770778 BLANCO CONSTRUCCIONES IBIZA SL	12023132383	2023018303	0/RE-27438/23	3,26	55,58
2023	11600	24326737M BLASCO GASCON JOSE MARIA	12023124912	2023014101	0/RE-12773/23	60,93	60,93
2023	11600	46958156E BONET CARDONA MARIA ANGELES	12023132440	2023018360	0/RC-11136/23	661,94	
2023	11600	46958156E BONET CARDONA MARIA ANGELES	12023132441	2023018361	0/RC-11136/23	4.279,55	4.941,49
2023	11600	46954322Y BONET MARI CRISTINA	12023135007	2023019914	0/RE-25883/23	142,40	142,40
2023	11600	41457071P BONET MARI JUAN JOSE	12023135006	2023019913	0/RE-25883/23	700,53	700,53
2023	11600	B98873722 BOREAL SINERGIAS SL	12023140152	2023022457	0/RE-20484/23	2.670,41	2.670,41
2023	11600	47252655Y BOUSOÑO RODRIGUEZ JOSE LUIS	12023117071	2023009637	0/RE-4762/23	1.229,30	
		Suma y sigue .....					3.794.112,62




DERECHOS RECONOCIDOS PENDIENTES DE COBRO RESULTANTE DE LA LIQUIDACIÓN DEL PRESUPUESTO DE INGRESOS.  
PRESUPUESTO CORRIENTE

APLICACION PRESUPUESTARIA		DEUDOR	NUM. OPERACION	NUM. REF.	EXPEDIENTE	PTE. DE COBRO	TOTAL DEUDOR	TOTAL APLICACION	
2023	11600	47252655Y BOUSOÑO RODRIGUEZ JOSE LUIS	12023117072	2023009638	0/RE-4762/23	70,81	1.300,11		
2023	11600	A08663619 CAIXABANK SA	12023121995	2023012287	0/RE-8043/23	13.384,84	13.384,84		
2023	11600	43056435K CAMPINS GOMEZ GABRIEL ANTONIO	12023131013	2023017549	0/RC-9041/23	281,62	281,62		
2023	11600	X6953452T CAPOBIANCO FABIO	12023124999	2023014188	0/RE-9353/23	356,36	356,36		
2023	11600	41450566N CARDONA TORRES MARIA INMACULADA	12023132437	2023018357	0/RE-17211/23	891,95			
2023	11600	41450566N CARDONA TORRES MARIA INMACULADA	12023132438	2023018358	0/RE-17211/23	652,43	1.544,38		
2023	11600	46956199C CASTRO SEQUEIRO LORENA	12023140648	2023022795	0/RE-28129/23	5,83			
2023	11600	46956199C CASTRO SEQUEIRO LORENA	12023140649	2023022796	0/RE-28129/23	32,79			
2023	11600	46956199C CASTRO SEQUEIRO LORENA	12023140650	2023022797	0/RE-28129/23	21,79			
2023	11600	46956199C CASTRO SEQUEIRO LORENA	12023140651	2023022798	0/RE-28129/23	122,61			
2023	11600	46956199C CASTRO SEQUEIRO LORENA	12023140652	2023022799	0/RE-28133/23	1,46			
2023	11600	46956199C CASTRO SEQUEIRO LORENA	12023140653	2023022800	0/RE-28133/23	21,79	206,27		
2023	11600	X4435715G CHEEMA SULTAN BASHEERUDEEN	12023131007	2023017543	0/RE-13869/23	1.209,84			
2023	11600	X4435715G CHEEMA SULTAN BASHEERUDEEN	12023131008	2023017544	0/RE-13869/23	158,54	1.368,38		
2023	11600	52259808J CIVICO CABELLO JOSE	12023116991	2023009557	0/RC-1783/23	3,61			
2023	11600	52259808J CIVICO CABELLO JOSE	12023116992	2023009558	0/RC-1783/23	3,61			
2023	11600	52259808J CIVICO CABELLO JOSE	12023116993	2023009559	0/RC-1783/23	198,38			
2023	11600	52259808J CIVICO CABELLO JOSE	12023116994	2023009560	0/RC-1783/23	543,07			
2023	11600	52259808J CIVICO CABELLO JOSE	12023131087	2023017623	0/RE-12380/23	608,24	1.356,91		
2023	11600	50893131L COELLO DE PORTUGAL ARAGONESES CRISTINA T	12023123477	2023013331	0/RE-6772/23	258,05	258,05		
2023	11600	12348231Z COELLO DE PORTUGAL NARVAEZ ANTONIO	12023116999	2023009565	0/RC-11040/22	2.932,05	2.932,05		
2023	11600	70515976T CONTRERAS ALBARAÑEZ MARIA ELENA	12023126395	2023014898	0/RE-18765/23	71,54			
2023	11600	70515976T CONTRERAS ALBARAÑEZ MARIA ELENA	12023126396	2023014899	0/RE-18765/23	14,31	85,85		
2023	11600	Y5035909G CORTES PIERRE PHILIPPE	12023115014	2023008242	0/RE-18102/22	2.199,62			
2023	11600	Y5035909G CORTES PIERRE PHILIPPE	12023115016	2023008244	0/RE-18102/22	42,92	2.242,54		
2023	11600	X6062206G COSTA PLANELLS JOSEFA	12023140594	2023022741	0/RE-32085/23	1.323,93	1.323,93		
2023	11600	41440184A COSTA ROIG CATALINA	12023132426	2023018346	0/RE-27468/23	87,13	87,13		
2023	11600	X5654098P COWPER ROGGEN ANDREA BONNIE	12023124910	2023014099	0/RE-28197/22	3.831,19	3.831,19		
2023	11600	Y2402150K CRANE THOMAS IAN	12023131056	2023017592	0/RE-21907/23	3.052,92	3.052,92		
2023	11600	Z1172421R CRISPINO STEFANO	12023135037	2023019944	0/RE-28459/23	267,00			
2023	11600	Z1172421R CRISPINO STEFANO	12023135038	2023019945	0/RE-28459/23	267,00	534,00		
2023	11600	51978241N CRUZ ORTIZ OLGA	12023110022	2023005470	0/RE-34417/22	21,00			
2023	11600	51978241N CRUZ ORTIZ OLGA	12023110023	2023005471	0/RE-34417/22	23,00	44,00		
2023	11600	37359463B CUESTA SANCHEZ MARIA PILAR	12023132346	2023018266	0/RE-16134/23	43,13	43,13		
2023	11600	B9518309I CULTURAL XXI SL UNIPERSONAL	12023140631	2023022778	0/RE-35437/23	3.257,94			
2023	11600	B9518309I CULTURAL XXI SL UNIPERSONAL	12023140632	2023022779	0/RE-35437/23	63,02			
2023	11600	B9518309I CULTURAL XXI SL UNIPERSONAL	12023140633	2023022780	0/RE-35437/23	57,25	3.378,21		
2023	11600	X2581149C D AGOSTA GESSICA FEDRA	12023100080	2023000083	0/RC-11135/22	65,01	65,01		
2023	11600	38136682Z DE QUINTO ARREDONDA FRANCISCO DE ASIS	12023100086	2023000089	0/RE--19802/22	1.399,45	1.399,45		
2023	11600	41460297Z DELGADO MOLINA JUAN RAMON	12023110006	2023005454	0/RC-90-103/23	3.467,07	3.467,07		
2023	11600	14625524P DENGRA UCLES JOSE CARLOS	12023125006	2023014195	0/RE-10302/23	1.209,28	1.209,28		
2023	11600	B8213210I DESARROLLO Y HABITAT MEDITERRANEO SL	12023135055	2023019962	0/RE-29791/23	88,65			
2023	11600	B8213210I DESARROLLO Y HABITAT MEDITERRANEO SL	12023140619	2023022766	0/RE-34810/23	81,85	170,50		
2023	11600	Y3344346E DI TOMMASO DANIELE	12023140612	2023022759	0/RE-34411/23	2.622,07			
2023	11600	Y3344346E DI TOMMASO DANIELE	12023140613	2023022760	0/RE-34411/23	83,69	2.705,76		
2023	11600	41456068V DIAZ PLANELLS EMILIO JESUS	12023125018	2023014207	0/RE-11286/23	2.440,62	2.440,62		
2023	11600	50414677B DIEZ CASAS MARIA ESTHER	12023135050	2023019957	0/RC-16119/23	393,96	393,96		
2023	11600	A8103650I DIVARIAN PROPIEDAD SA	12023126330	2023014833	0/RC-9034/23	2.894,22	2.894,22		
2023	11600	11455672Q DOS SANTOS MIRANDA HELENITA MARIA	12023124905	2023014094	0/RC-2213/23	530,40	530,40		
Suma y sigue .....								3.845.771,46	



DERECHOS RECONOCIDOS PENDIENTES DE COBRO RESULTANTE DE LA LIQUIDACIÓN DEL PRESUPUESTO DE INGRESOS.  
PRESUPUESTO CORRIENTE

APLICACION PRESUPUESTARIA	DEUDOR	NUM. OPERACION	NUM. REF.	EXPEDIENTE	PTE. DE COBRO	TOTAL DEUDOR	TOTAL APLICACION	
2023	11600	B57055006	EIVIQUIETNESS SL	12023124914	2023014103	0/RE-12847/23	9.755,72	
2023	11600	B57055006	EIVIQUIETNESS SL	12023124915	2023014104	0/RE-12847/23	3.177,15	
2023	11600	B57055006	EIVIQUIETNESS SL	12023124916	2023014105	0/RE-12847/23	2.989,88	15.922,75
2023	11600	X8924670A	EMPL ANDREAS	12023131001	2023017537	0/RE-29206/22	1.596,11	
2023	11600	X8924670A	EMPL ANDREAS	12023131002	2023017538	0/RE-29206/22	76,25	1.672,36
2023	11600	B86630498	ENOCH SECURITIES SL	12023131057	2023017593	0/RC-12442/23	2.018,69	2.018,69
2023	11600	46952991D	ESCANDELL NAVARRO JORDI	12023122003	2023012295	0/RC-4390	750,80	750,80
2023	11600	41452008M	ESCANDELL PLANELLS VICENTE JUAN	12023131016	2023017552	0/RE-19175/23	1.129,84	1.129,84
2023	11600	24193758N	ESPINAR LOPEZ MARIA EVA	12023117075	2023009641	0/RE-5366/23	1.379,19	
2023	11600	24193758N	ESPINAR LOPEZ MARIA EVA	12023117076	2023009642	0/RE-5366/23	189,03	1.568,22
2023	11600	46953891N	ESTARELLAS TORRES MARIA LUZ	12023100071	2023000074	0/RE-18798/22	200,18	200,18
2023	11600	47251191Z	ESTEVEZ RAMOS ELISABET	12023124928	2023014117	0/RC-7825/23	983,68	983,68
2023	11600	00274354X	FERNANDEZ FORERO ANTONIA	12023135008	2023019915	0/RC-14026/23	107,68	107,68
2023	11600	24300642S	FERNANDEZ PEREZ ANTONIO	12023135084	2023019991	0/RE-32165/23	2.172,49	2.172,49
2023	11600	41449713X	FERRER AGUILAR DANIEL	12023140618	2023022765	0/RE-34552/23	390,22	390,22
2023	11600	41455980K	FERRER AGUILAR MARIA JULIA	12023140617	2023022764	0/RE-34552/23	390,22	390,22
2023	11600	46953487E	FERRER FUSTER MARGARITA	12023124944	2023014133	0/RE-14971/23	4,08	
2023	11600	46953487E	FERRER FUSTER MARGARITA	12023124945	2023014134	0/RE-14971/23	35,67	39,75
2023	11600	41446075Y	FERRER GUASCH JOSE LUIS	12023124994	2023014183	0/RE-10719/23	391,17	391,17
2023	11600	41437066J	FERRER GUASCH PEDRO	12023132447	2023018367	0/RE-21048/23	213,44	213,44
2023	11600	41424042F	FERRER JUAN MARIA	12023116987	2023009553	0/RE-10223/22	123,07	
2023	11600	41424042F	FERRER JUAN MARIA	12023116990	2023009556	0/RE-10223/22	597,80	720,87
2023	11600	41445234Q	FERRER MANUEL CATALINA	12023140609	2023022756	0/RC-18271/23	6.209,93	6.209,93
2023	11600	41433587F	FERRER PLANELLS JUAN ANTONIO	12023140601	2023022748	0/RC-18044/23	4.192,07	4.192,07
2023	11600	41489050V	FERRER PONS JUAN ANTONIO	12023140604	2023022751	0/RC-18021/23	16.358,78	16.358,78
2023	11600	46959560T	FERRER RAMON PATRICIA	12023132448	2023018368	0/RE-21221/23	209,50	209,50
2023	11600	B88264643	FICINA ITG SL	12023126387	2023014890	0/RE-18148/23	715,85	715,85
2023	11600	54610835A	FIGUEROA FIGUEROA DANIEL ALEJANDRO	12023124995	2023014184	0/RC-5038/23	1.836,13	1.836,13
2023	11600	B06988695	FORMULA ECO SL	12023140151	2023022456	0/RE-24147/22	1.024,63	1.024,63
2023	11600	37985215W	FUSTER GASCON MARIA LUISA	12023132458	2023018378	0/RE-22376/23	428,44	
2023	11600	37985215W	FUSTER GASCON MARIA LUISA	12023132461	2023018381	0/RE-22376/23	474,25	902,69
2023	11600	28510341R	GARCIA CARDENAS MIGUEL	12023114862	2023008090	0/RE-1187/23	143,31	143,31
2023	11600	24146050Y	GARCIA MARTIN JOSEFA CONCEPCION	12023135011	2023019918	0/RE-26508/23	141,08	
2023	11600	24146050Y	GARCIA MARTIN JOSEFA CONCEPCION	12023135012	2023019919	0/RE-26508/23	248,10	
2023	11600	24146050Y	GARCIA MARTIN JOSEFA CONCEPCION	12023135013	2023019920	0/RE-26508/23	89,30	
2023	11600	24146050Y	GARCIA MARTIN JOSEFA CONCEPCION	12023135014	2023019921	0/RE-26508/23	84,84	563,32
2023	11600	B57378580	GESINMO ARABI MMV SL	12023140607	2023022754	0/RE-34041/23	1.096,32	
2023	11600	B57378580	GESINMO ARABI MMV SL	12023140608	2023022755	0/RE-34041/23	982,91	2.079,23
2023	11600	46712214L	GONZALEZ RUIZ CARLOS	12023135023	2023019930	0/RE-28127/23	506,64	506,64
2023	11600	41461642W	GRIMALDO TORRES MANUEL JOSE	12023132454	2023018374	0/RE-22310/23	400,53	400,53
2023	11600	M0279853N	GROSSO MASSIMO GELOSO	12023135033	2023019940	0/RE-25476/23	736,53	736,53
2023	11600	41456216G	GUASCH ARAMENDI VICENTE	12023109996	2023005444	0/RE-34934/22	219,78	219,78
2023	11600	41409377Q	GUASCH TUR CATALINA	12023115021	2023008249	0/RE-4343/22	2.860,07	2.860,07
2023	11600	46958597A	GUASH TORRES MARGARITA	12023126377	2023014880	0/RE-17864/23	1.101,83	1.101,83
2023	11600	Y1763155N	GUELLET SEBASTIEN LAURENT HERVE	12023116949	2023009515	0/RE-34997/22	458,11	458,11
2023	11600	X4103937R	HOLLEMAN GERRIT JAN LEENDERT	12023140605	2023022752	0/RE-34097/23	622,66	622,66
2023	11600	50290959X	HOZ ALCALDE CARLOS DE LA	12023126404	2023014907	0/RE-19190/23	7.623,89	
2023	11600	50290959X	HOZ ALCALDE CARLOS DE LA	12023126405	2023014908	0/RE-19190/23	850,38	8.474,27
2023	11600	41452242D	HUERTAS SERRA MARIA ISABEL	12023132345	2023018265	0/RE-15633/23	160,13	160,13
			Suma y sigue .....					3.924.219,81



DERECHOS RECONOCIDOS PENDIENTES DE COBRO RESULTANTE DE LA LIQUIDACIÓN DEL PRESUPUESTO DE INGRESOS.  
PRESUPUESTO CORRIENTE


APLICACION PRESUPUESTARIA	DEUDOR	NUM. OPERACION	NUM. REF.	EXPEDIENTE	PTE. DE COBRO	TOTAL DEUDOR	TOTAL APLICACION
2023	11600	B67263046 IBIZA REIS 2018 SL	12023140154	2023022459	0/RE-32741/22	1.051,22	
2023	11600	B67263046 IBIZA REIS 2018 SL	12023140155	2023022460	0/RE-32741/22	8,16	
2023	11600	B67263046 IBIZA REIS 2018 SL	12023140156	2023022461	0/RE-32741/22	8,16	
2023	11600	B67263046 IBIZA REIS 2018 SL	12023140157	2023022462	0/RE-33305/22	5,39	
2023	11600	B67263046 IBIZA REIS 2018 SL	12023140158	2023022463	0/RE-33305/22	4,68	
2023	11600	B67263046 IBIZA REIS 2018 SL	12023140159	2023022464	0/RE-33305/22	4,80	
2023	11600	B67263046 IBIZA REIS 2018 SL	12023140160	2023022465	0/RE-33305/22	4,80	
2023	11600	B67263046 IBIZA REIS 2018 SL	12023140161	2023022466	0/RE-33305/22	8,01	
2023	11600	B67263046 IBIZA REIS 2018 SL	12023140162	2023022467	0/RE-33305/22	5,39	
2023	11600	B67263046 IBIZA REIS 2018 SL	12023140163	2023022468	0/RE-33305/22	5,39	
2023	11600	B67263046 IBIZA REIS 2018 SL	12023140164	2023022469	0/RE-33305/22	5,39	
2023	11600	B67263046 IBIZA REIS 2018 SL	12023140165	2023022470	0/RE-33938/22	695,75	
2023	11600	B67263046 IBIZA REIS 2018 SL	12023140166	2023022471	0/RE-33938/22	8,21	
2023	11600	B67263046 IBIZA REIS 2018 SL	12023140167	2023022472	0/RE-35977/23	854,37	
2023	11600	B67263046 IBIZA REIS 2018 SL	12023140168	2023022473	0/RE-35977/23	8,64	
2023	11600	B67263046 IBIZA REIS 2018 SL	12023140169	2023022474	0/RE-35977/23	13,76	
2023	11600	B67263046 IBIZA REIS 2018 SL	12023140170	2023022475	0/RE-35977/22	645,41	
2023	11600	B67263046 IBIZA REIS 2018 SL	12023140171	2023022476	0/RE-35977/22	8,82	
2023	11600	B67263046 IBIZA REIS 2018 SL	12023140172	2023022477	0/RE-35977/22	15,34	
2023	11600	B67263046 IBIZA REIS 2018 SL	12023140173	2023022478	0/RE-35977/22	954,25	
2023	11600	B67263046 IBIZA REIS 2018 SL	12023140174	2023022479	0/RE-35977/22	8,76	
2023	11600	B67263046 IBIZA REIS 2018 SL	12023140175	2023022480	0/RE-35977/22	5,06	
2023	11600	B67263046 IBIZA REIS 2018 SL	12023140176	2023022481	0/RE-35977/22	607,16	
2023	11600	B67263046 IBIZA REIS 2018 SL	12023140177	2023022482	0/RE-35977/22	8,70	
2023	11600	B67263046 IBIZA REIS 2018 SL	12023140178	2023022483	0/RE-35977/22	8,70	
2023	11600	B67263046 IBIZA REIS 2018 SL	12023140179	2023022484	0/RE-35977/22	5,12	
2023	11600	B67263046 IBIZA REIS 2018 SL	12023140180	2023022485	0/RE-35977/22	607,16	
2023	11600	B67263046 IBIZA REIS 2018 SL	12023140181	2023022486	0/RE-35977/22	15,09	
2023	11600	B67263046 IBIZA REIS 2018 SL	12023140182	2023022487	0/RE-35977/22	8,58	
2023	11600	B67263046 IBIZA REIS 2018 SL	12023140183	2023022488	0/RE-35977/22	854,08	
2023	11600	B67263046 IBIZA REIS 2018 SL	12023140184	2023022489	0/RE-35977/22	8,70	
2023	11600	B67263046 IBIZA REIS 2018 SL	12023140185	2023022490	0/RE-35977/22	8,82	
2023	11600	B67263046 IBIZA REIS 2018 SL	12023140186	2023022491	0/RE-35977/22	861,79	
2023	11600	B67263046 IBIZA REIS 2018 SL	12023140187	2023022492	0/RE-35977/22	8,70	
2023	11600	B67263046 IBIZA REIS 2018 SL	12023140188	2023022493	0/RE-35977/22	8,64	
2023	11600	B67263046 IBIZA REIS 2018 SL	12023140189	2023022494	0/RE-35977/22	5,75	
2023	11600	B67263046 IBIZA REIS 2018 SL	12023140190	2023022495	0/RE-35977/22	742,13	
2023	11600	B67263046 IBIZA REIS 2018 SL	12023140191	2023022496	0/RE-35977/22	10,16	
2023	11600	B67263046 IBIZA REIS 2018 SL	12023140192	2023022497	0/RE-35977/22	5,18	
2023	11600	B67263046 IBIZA REIS 2018 SL	12023140193	2023022498	0/RE-35977/22	491,03	
2023	11600	B67263046 IBIZA REIS 2018 SL	12023140194	2023022499	0/RE-35977/22	15,34	
2023	11600	B67263046 IBIZA REIS 2018 SL	12023140195	2023022500	0/RE-35977/22	8,52	
2023	11600	B67263046 IBIZA REIS 2018 SL	12023140196	2023022501	0/RE-35977/22	5,81	
2023	11600	B67263046 IBIZA REIS 2018 SL	12023140197	2023022502	0/RE-35977/22	5,69	
2023	11600	B67263046 IBIZA REIS 2018 SL	12023140198	2023022503	0/RE-1194/23	643,18	
2023	11600	B67263046 IBIZA REIS 2018 SL	12023140199	2023022504	0/RE-1194/23	8,70	
2023	11600	B67263046 IBIZA REIS 2018 SL	12023140200	2023022505	0/RE-1194/23	15,09	
2023	11600	B67263046 IBIZA REIS 2018 SL	12023140201	2023022506	0/RE-1194/23	828,63	
2023	11600	B67263046 IBIZA REIS 2018 SL	12023140202	2023022507	0/RE-1194/23	8,64	
Suma y sigue .....							3.934.354,66





DERECHOS RECONOCIDOS PENDIENTES DE COBRO RESULTANTE DE LA LIQUIDACIÓN DEL PRESUPUESTO DE INGRESOS.  
PRESUPUESTO CORRIENTE


APLICACION PRESUPUESTARIA	DEUDOR	NUM. OPERACION	NUM. REF.	EXPEDIENTE	PTE. DE COBRO	TOTAL DEUDOR	TOTAL APLICACION
2023	11600	B67263046 IBIZA REIS 2018 SL	12023140203	2023022508	0/RE-1194/23	14.97	
2023	11600	B67263046 IBIZA REIS 2018 SL	12023140204	2023022509	0/RE-1194/23	531.44	
2023	11600	B67263046 IBIZA REIS 2018 SL	12023140205	2023022510	0/RE-1194/23	9.97	
2023	11600	B67263046 IBIZA REIS 2018 SL	12023140206	2023022511	0/RE-1194/23	7.09	
2023	11600	B67263046 IBIZA REIS 2018 SL	12023140207	2023022512	0/RE-1194/23	844.00	
2023	11600	B67263046 IBIZA REIS 2018 SL	12023140208	2023022513	0/RE-1194/23	8.70	
2023	11600	B67263046 IBIZA REIS 2018 SL	12023140209	2023022514	0/RE-1194/23	8.95	
2023	11600	B67263046 IBIZA REIS 2018 SL	12023140210	2023022515	0/RE-1194/23	8.60	
2023	11600	B67263046 IBIZA REIS 2018 SL	12023140211	2023022516	0/RE-1194/23	1.122.51	
2023	11600	B67263046 IBIZA REIS 2018 SL	12023140212	2023022517	0/RE-1194/23	14.52	
2023	11600	B67263046 IBIZA REIS 2018 SL	12023140213	2023022518	0/RE-1194/23	8.64	
2023	11600	B67263046 IBIZA REIS 2018 SL	12023140214	2023022519	0/RE-1194/23	662.40	
2023	11600	B67263046 IBIZA REIS 2018 SL	12023140215	2023022520	0/RE-1194/23	9.31	
2023	11600	B67263046 IBIZA REIS 2018 SL	12023140216	2023022521	0/RE-1194/23	6.51	
2023	11600	B67263046 IBIZA REIS 2018 SL	12023140217	2023022522	0/RE-1194/23	15.03	
2023	11600	B67263046 IBIZA REIS 2018 SL	12023140218	2023022523	0/RE-1194/23	10.09	
2023	11600	B67263046 IBIZA REIS 2018 SL	12023140219	2023022524	0/RE-2195/23	521.23	
2023	11600	B67263046 IBIZA REIS 2018 SL	12023140220	2023022525	0/RE-2195/23	14.15	
2023	11600	B67263046 IBIZA REIS 2018 SL	12023140221	2023022526	0/RE-2195/23	866.14	
2023	11600	B67263046 IBIZA REIS 2018 SL	12023140222	2023022527	0/RE-2195/23	8.10	
2023	11600	B67263046 IBIZA REIS 2018 SL	12023140223	2023022528	0/RE-2195/23	13.49	
2023	11600	B67263046 IBIZA REIS 2018 SL	12023140224	2023022529	0/RE-2195/23	723.52	
2023	11600	B67263046 IBIZA REIS 2018 SL	12023140225	2023022530	0/RE-2195/23	8.10	
2023	11600	B67263046 IBIZA REIS 2018 SL	12023140226	2023022531	0/RE-2195/23	8.10	
2023	11600	B67263046 IBIZA REIS 2018 SL	12023140227	2023022532	0/RE-2195/23	5.57	
2023	11600	B67263046 IBIZA REIS 2018 SL	12023140228	2023022533	0/RE-2195/23	764.54	
2023	11600	B67263046 IBIZA REIS 2018 SL	12023140229	2023022534	0/RE-2195/23	8.10	
2023	11600	B67263046 IBIZA REIS 2018 SL	12023140230	2023022535	0/RE-2195/23	14.03	
2023	11600	B67263046 IBIZA REIS 2018 SL	12023140231	2023022536	0/RE-2195/23	922.10	
2023	11600	B67263046 IBIZA REIS 2018 SL	12023140232	2023022537	0/RE-2195/23	8.16	
2023	11600	B67263046 IBIZA REIS 2018 SL	12023140233	2023022538	0/RE-2195/23	8.10	
2023	11600	B67263046 IBIZA REIS 2018 SL	12023140234	2023022539	0/RE-2195/23	779.02	
2023	11600	B67263046 IBIZA REIS 2018 SL	12023140235	2023022540	0/RE-2195/23	8.27	
2023	11600	B67263046 IBIZA REIS 2018 SL	12023140236	2023022541	0/RE-2195/23	13.07	
2023	11600	B67263046 IBIZA REIS 2018 SL	12023140237	2023022542	0/RE-2195/23	544.83	
2023	11600	B67263046 IBIZA REIS 2018 SL	12023140238	2023022543	0/RE-2195/23	13.13	
2023	11600	B67263046 IBIZA REIS 2018 SL	12023140239	2023022544	0/RE-2195/23	516.03	
2023	11600	B67263046 IBIZA REIS 2018 SL	12023140240	2023022545	0/RE-2195/23	8.04	
2023	11600	B67263046 IBIZA REIS 2018 SL	12023140241	2023022546	0/RE-2195/23	14.15	
2023	11600	B67263046 IBIZA REIS 2018 SL	12023140242	2023022547	0/RE-2195/23	965.46	
2023	11600	B67263046 IBIZA REIS 2018 SL	12023140243	2023022548	0/RE-2195/23	8.10	
2023	11600	B67263046 IBIZA REIS 2018 SL	12023140244	2023022549	0/RE-2195/23	8.10	
2023	11600	B67263046 IBIZA REIS 2018 SL	12023140245	2023022550	0/RE-2195/23	4.15	
2023	11600	B67263046 IBIZA REIS 2018 SL	12023140246	2023022551	0/RE-2195/23	963.97	
2023	11600	B67263046 IBIZA REIS 2018 SL	12023140247	2023022552	0/RE-2195/23	8.21	
2023	11600	B67263046 IBIZA REIS 2018 SL	12023140248	2023022553	0/RE-2195/23	8.16	
2023	11600	B67263046 IBIZA REIS 2018 SL	12023140249	2023022554	0/RE-2844/23	748.77	
2023	11600	B67263046 IBIZA REIS 2018 SL	12023140250	2023022555	0/RE-2844/23	8.10	
2023	11600	B67263046 IBIZA REIS 2018 SL	12023140251	2023022556	0/RE-2844/23	8.10	
Suma y sigue .....							3.946.158,48





DERECHOS RECONOCIDOS PENDIENTES DE COBRO RESULTANTE DE LA LIQUIDACIÓN DEL PRESUPUESTO DE INGRESOS.  
PRESUPUESTO CORRIENTE

APLICACION PRESUPUESTARIA	DEUDOR	NUM. OPERACION	NUM. REF.	EXPEDIENTE	PTE. DE COBRO	TOTAL DEUDOR	TOTAL APLICACION	
2023	11600	B67263046	IBIZA REIS 2018 SL	12023140252	2023022557	0/RE-2844/23	624,35	
2023	11600	B67263046	IBIZA REIS 2018 SL	12023140253	2023022558	0/RE-2844/23	8,16	
2023	11600	B67263046	IBIZA REIS 2018 SL	12023140254	2023022559	0/RE-2844/23	480,30	
2023	11600	B67263046	IBIZA REIS 2018 SL	12023140255	2023022560	0/RE-2844/23	8,21	
2023	11600	B67263046	IBIZA REIS 2018 SL	12023140256	2023022561	0/RE-2844/23	15,32	
2023	11600	B67263046	IBIZA REIS 2018 SL	12023140257	2023022562	0/RE-3402/23	647,57	
2023	11600	B67263046	IBIZA REIS 2018 SL	12023140258	2023022563	0/RE-3402/23	7,98	
2023	11600	B67263046	IBIZA REIS 2018 SL	12023140259	2023022564	0/RE-3402/23	4,80	
2023	11600	B67263046	IBIZA REIS 2018 SL	12023140260	2023022565	0/RE-3402/23	734,15	
2023	11600	B67263046	IBIZA REIS 2018 SL	12023140261	2023022566	0/RE-3402/23	14,49	
2023	11600	B67263046	IBIZA REIS 2018 SL	12023140262	2023022567	0/RE-3402/23	838,97	
2023	11600	B67263046	IBIZA REIS 2018 SL	12023140263	2023022568	0/RE-3402/23	14,38	
2023	11600	B67263046	IBIZA REIS 2018 SL	12023140264	2023022569	0/RE-3402/23	8,10	
2023	11600	B67263046	IBIZA REIS 2018 SL	12023140265	2023022570	0/RE-3402/23	5,99	
2023	11600	B67263046	IBIZA REIS 2018 SL	12023140266	2023022571	0/RE-3402/23	778,19	
2023	11600	B67263046	IBIZA REIS 2018 SL	12023140267	2023022572	0/RE-3402/23	7,98	
2023	11600	B67263046	IBIZA REIS 2018 SL	12023140268	2023022573	0/RE-3402/23	14,09	
2023	11600	B67263046	IBIZA REIS 2018 SL	12023140269	2023022574	0/RE-3402/23	512,51	
2023	11600	B67263046	IBIZA REIS 2018 SL	12023140270	2023022575	0/RE-3402/23	7,98	
2023	11600	B67263046	IBIZA REIS 2018 SL	12023140271	2023022576	0/RE-3402/23	13,49	
2023	11600	B67263046	IBIZA REIS 2018 SL	12023140272	2023022577	0/RE-3402/23	516,03	
2023	11600	B67263046	IBIZA REIS 2018 SL	12023140273	2023022578	0/RE-3402/23	8,16	
2023	11600	B67263046	IBIZA REIS 2018 SL	12023140274	2023022579	0/RE-4620/23	480,30	
2023	11600	B67263046	IBIZA REIS 2018 SL	12023140275	2023022580	0/RE-4620/23	8,10	
2023	11600	B67263046	IBIZA REIS 2018 SL	12023140276	2023022581	0/RE-4620/23	8,16	
2023	11600	B67263046	IBIZA REIS 2018 SL	12023140277	2023022582	0/RE-4620/23	4,80	
2023	11600	B67263046	IBIZA REIS 2018 SL	12023140278	2023022583	0/RE-4620/23	917,60	
2023	11600	B67263046	IBIZA REIS 2018 SL	12023140279	2023022584	0/RE-4620/23	5,99	
2023	11600	B67263046	IBIZA REIS 2018 SL	12023140280	2023022585	0/RE-4620/23	14,72	
2023	11600	B67263046	IBIZA REIS 2018 SL	12023140281	2023022586	0/RE-4620/23	751,50	
2023	11600	B67263046	IBIZA REIS 2018 SL	12023140282	2023022587	0/RE-4620/23	8,10	
2023	11600	B67263046	IBIZA REIS 2018 SL	12023140283	2023022588	0/RE-4620/23	8,10	
2023	11600	B67263046	IBIZA REIS 2018 SL	12023140284	2023022589	0/RE-6021/23	751,50	
2023	11600	B67263046	IBIZA REIS 2018 SL	12023140285	2023022590	0/RE-6021/23	15,38	
2023	11600	B67263046	IBIZA REIS 2018 SL	12023140286	2023022591	0/RE-7686/23	857,81	
2023	11600	B67263046	IBIZA REIS 2018 SL	12023140287	2023022592	0/RE-7686/23	8,16	
2023	11600	B67263046	IBIZA REIS 2018 SL	12023140288	2023022593	0/RE-7686/23	8,16	
2023	11600	B67263046	IBIZA REIS 2018 SL	12023140289	2023022594	0/RE-7686/23	4,80	
2023	11600	B67263046	IBIZA REIS 2018 SL	12023140290	2023022595	0/RE-8746/23	492,21	
2023	11600	B67263046	IBIZA REIS 2018 SL	12023140291	2023022596	0/RE-8746/23	13,73	
2023	11600	B67263046	IBIZA REIS 2018 SL	12023140292	2023022597	0/RE-11069/23	492,21	
2023	11600	B67263046	IBIZA REIS 2018 SL	12023140293	2023022598	0/RE-11069/23	8,21	
2023	11600	B67263046	IBIZA REIS 2018 SL	12023140294	2023022599	0/RE-11069/23	8,21	
2023	11600	B67263046	IBIZA REIS 2018 SL	12023140295	2023022600	0/RE-11069/23	4,80	
2023	11600	B67263046	IBIZA REIS 2018 SL	12023140296	2023022601	0/RE-12577/23	725,63	
2023	11600	B67263046	IBIZA REIS 2018 SL	12023140297	2023022602	0/RE-12577/23	14,97	32.823,02
2023	11600	B57964553	INDABER INMUEBLES SL	12023140600	2023022747	0/RE-33816/23	159,11	159,11
2023	11600	14921347M	IRARAGORRI LARREA MARIA DEL ROSARIO DE F	12023132414	2023018334	0/RE-18899/23	188,68	
2023	11600	14921347M	IRARAGORRI LARREA MARIA DEL ROSARIO DE F	12023132415	2023018335	0/RE-18899/23	201,54	
			Suma y sigue .....					3.957.592,16



DERECHOS RECONOCIDOS PENDIENTES DE COBRO RESULTANTE DE LA LIQUIDACIÓN DEL PRESUPUESTO DE INGRESOS.  
PRESUPUESTO CORRIENTE

APLICACION PRESUPUESTARIA	DEUDOR	NUM. OPERACION	NUM. REF.	EXPEDIENTE	PTE. DE COBRO	TOTAL DEUDOR	TOTAL APLICACION	
2023	11600	14921347M	IRARAGORRI LARREA MARIA DEL ROSARIO DE F	12023132416	2023018336	0/RE-18899/23	1.154,23	1.544,45
2023	11600	B56060189	ITAESA A2 SL	12023135093	2023020000	0/RE-33021/23	81,85	81,85
2023	11600	75041716F	JIMENEZ PERONA ANA TERESA	12023137880	2023021246	0/RE-27054/23	315,43	315,43
2023	11600	B07917461	JORALU SL	12023122022	2023012314	0/RE-9820/23	630,79	630,79
2023	11600	41408458V	JUAN SANCHEZ CARLOS	12023140298	2023022603	0/RE-27089/23	87,44	87,44
2023	11600	X2494102M	KRAMER ANNELIESE MARIE KAROLINE	12023110011	2023005459	0/RE-24753/22	904,60	904,60
2023	11600	Y1081033R	KUHN ALEC	12023126378	2023014881	0/RC-9847/23	305,75	305,75
2023	11600	34005884Q	LACAVE DEL POZO PILAR LUISA	12023124907	2023014096	0/RC-1290/23	1.860,11	1.860,11
2023	11600	Y9786652M	LANGE MICHAEL	12023101224	2023000852	0/RC-17726/22	521,52	521,52
2023	11600	A58032244	LIVING CENTER ACTIVOS INMOBILIARIOS SA	12023135039	2023019946	0/RE-28460/23	2.001,11	
2023	11600	A58032244	LIVING CENTER ACTIVOS INMOBILIARIOS SA	12023135040	2023019947	0/RE-28460/23	38,14	2.039,25
2023	11600	77789947Z	LLORACH DE HARO JOSEP ANTONI	12023115025	2023008253	0/RE-10345/22	834,48	
2023	11600	77789947Z	LLORACH DE HARO JOSEP ANTONI	12023115026	2023008254	0/RE-10345/22	1.112,64	1.947,12
2023	11600	51505587P	LOPEZ CARDENAS FIORELLA ROCIO	12023117080	2023009646	0/RC-3881/22	791,07	791,07
2023	11600	75775890K	LOPEZ CASTRILLO CARLOS	12023140606	2023022753	0/RE-34097/23	933,98	933,98
2023	11600	37618974J	LOPEZ TORT MARIA DEL CARMEN	12023140661	2023022808	0/RE-29342/23	432,03	
2023	11600	37618974J	LOPEZ TORT MARIA DEL CARMEN	12023140662	2023022809	0/RE-29342/23	43,94	
2023	11600	37618974J	LOPEZ TORT MARIA DEL CARMEN	12023140663	2023022810	0/RE-29342/23	55,86	
2023	11600	37618974J	LOPEZ TORT MARIA DEL CARMEN	12023140664	2023022811	0/RE-29342/23	1.069,26	
2023	11600	37618974J	LOPEZ TORT MARIA DEL CARMEN	12023140665	2023022812	0/RE-29342/23	59,85	1.660,94
2023	11600	X5888655B	LUCCHESE PAOLO	12023100534	2023000458	0/RE-32103/22	975,95	
2023	11600	X5888655B	LUCCHESE PAOLO	12023100536	2023000460	0/RE-32103/22	33,54	1.009,49
2023	11600	B16565335	MAKTUB INVERSIONES SL	12023124938	2023014127	0/RE-14892/23	1.871,65	1.871,65
2023	11600	X9669989F	MALCARNE FRANCESCO	12023101272	2023000900	0/RE-33276/22	6.705,01	6.705,01
2023	11600	02061068S	MANGAS CASAS ANDRES	12023140628	2023022775	0/RE-35190/23	1.802,45	
2023	11600	02061068S	MANGAS CASAS ANDRES	12023140629	2023022776	0/RE-35190/23	230,55	2.033,00
2023	11600	41446952D	MARI PUTGROS MARIA NIEVES	12023140614	2023022761	0/RE-34395/23	961,37	961,37
2023	11600	B64129828	MASTER SERVICES MEDITERRANEAN SL	12023140610	2023022757	0/RC-18085/23	4.257,87	4.257,87
2023	11600	X6530028Y	MATKIN SHAYAN ANAKIN	12023121916	2023012208	0/RE-6114/23	319,76	319,76
2023	11600	A84041037	MEDSA OBRAS S A	12023140634	2023022781	0/RE-35356/23	1.757,24	1.757,24
2023	11600	41457486D	MERINO GALLARDO JOSE JUAN	12023140636	2023022783	0/RC-19093/23	2.651,66	2.651,66
2023	11600	41440025M	MORENO TORRES ANTONIA	12023117086	2023009652	0/RC-3013/23	11.077,87	11.077,87
2023	11600	41448922R	MORGANTI SCIPIONE JUAN CARLOS	12023140642	2023022789	0/RC-19663/23	3.926,96	3.926,96
2023	11600	50413378T	MORO CARRASCO ALICIA	12023135064	2023019971	0/RE-30862/23	194,48	194,48
2023	11600	41434967F	MOSCOSO MOLINA ANTONIA	12023123523	2023013377	0/RE-520/23	3.010,03	3.010,03
2023	11600	Z1185358N	MOULIN BARBARA NATHALIE	12023140630	2023022777	0/RE-35279/23	844,36	844,36
2023	11600	74552622P	MUÑOZ GUIJARRO JUAN JOSE	12023123548	2023013402	0/RC-663/23	5.799,33	5.799,33
2023	11600	46950640G	MUÑOZ MORENO ANTONIO	12023135041	2023019948	0/RC-15578/23	6.500,06	6.500,06
2023	11600	Y9140576E	NIAMAT RASHA SUE-ANN CLARENIA	12023135053	2023019960	0/RC-16057/23	5.218,95	5.218,95
2023	11600	N8265441I	NIVEC SOLUTIONS LIMITED	12023132374	2023018294	0/RE-26830/23	976,16	976,16
2023	11600	B5769787Z	NOVELLA RUEDA CONSTRUCCIONES SL	12023135042	2023019949	0/RE-29457/23	1.462,65	1.462,65
2023	11600	41432502A	PALAU MARI ANTONIA	12023132423	2023018343	0/RE-27468/23	2.941,80	
2023	11600	41432502A	PALAU MARI ANTONIA	12023137878	2023021244	0/RE-27092/23	899,39	3.841,19
2023	11600	41443321N	PAMIES MUÑOZ JOSE ANTONIO	12023140656	2023022803	0/RE-29056/23	398,42	
2023	11600	41443321N	PAMIES MUÑOZ JOSE ANTONIO	12023140657	2023022804	0/RE-29056/23	23,60	
2023	11600	41443321N	PAMIES MUÑOZ JOSE ANTONIO	12023140658	2023022805	0/RE-29056/23	150,37	572,39
2023	11600	X6050143Q	PANATO SILVIA	12023131015	2023017551	0/RC-9172/23	2.064,39	2.064,39
2023	11600	28967875L	PAULE SANCHEZ LORENA	12023140637	2023022784	0/RE-35687/23	1.152,80	1.152,80
2023	11600	41460862G	PEREA MOLINA EUGENIO	12023140626	2023022773	0/RC-18781/23	1.203,80	
			Suma y sigue .....					4.040.238,71




DERECHOS RECONOCIDOS PENDIENTES DE COBRO RESULTANTE DE LA LIQUIDACIÓN DEL PRESUPUESTO DE INGRESOS.  
PRESUPUESTO CORRIENTE

APLICACION PRESUPUESTARIA	DEUDOR	NUM. OPERACION	NUM. REF.	EXPEDIENTE	PTE. DE COBRO	TOTAL DEUDDR	TOTAL APLICACION
2023	11600	41460862G PEREA MOLINA EUGENIO	12023140627	2023022774	0/RC-18781/23	133,42	1.337,22
2023	11600	18206088R PEREZ DE LAZARRAGA ETULAIN CESAR	12023124951	2023014140	0/RE-15303/23	1.556,64	1.556,64
2023	11600	75223153C PEREZ FUENTES GASPAR	12023140638	2023022785	0/RC-19128/23	4.900,82	4.900,82
2023	11600	X2287247N PIETTE NICOLAS LOUIS MICHEL	12023140639	2023022786	0/RE-35997/23	1.284,12	
2023	11600	X2287247N PIETTE NICOLAS LOUIS MICHEL	12023140640	2023022787	0/RE-35997/23	13,15	1.297,27
2023	11600	B66739087 PIRDEK TRADE SL	12023140145	2023022450	0/RE-27262/21	1.937,25	
2023	11600	B66739087 PIRDEK TRADE SL	12023140146	2023022451	0/RE-28894/21	2.046,71	
2023	11600	B66739087 PIRDEK TRADE SL	12023140147	2023022452	0/RE-1717/22	1.899,01	
2023	11600	B66739087 PIRDEK TRADE SL	12023140148	2023022453	0/RE-3104/22	2.275,24	
2023	11600	B66739087 PIRDEK TRADE SL	12023140149	2023022454	0/RE-3105/22	1.965,64	
2023	11600	B66739087 PIRDEK TRADE SL	12023140150	2023022455	0/RE-13114/22	1.957,76	12.081,61
2023	11600	20490459N PLA GABALDON ALEXIA MARÍA	12023115006	2023008234	0/RE-2121/23	1.615,46	1.615,46
2023	11600	41434338E PLANELLS JUAN BARTOLOME	12023125005	2023014194	0/RC-5969/23	701,61	701,61
2023	11600	29087395P POLO GRIMA MARIA OLGA	12023121937	2023012229	0/RE-5259/23	248,05	248,05
2023	11600	43005156D PONS LLABRES CATALINA	12023123555	2023013409	0/RC-703/23	2.646,36	2.646,36
2023	11600	B67487124 PROHABIT THALASSA SL	12023139047	2023021811	0/RE-31110/23	578,18	
2023	11600	B67487124 PROHABIT THALASSA SL	12023139048	2023021812	0/RE-31129/22	461,93	
2023	11600	B67487124 PROHABIT THALASSA SL	12023139049	2023021813	0/RE-31129/22	10,64	
2023	11600	B67487124 PROHABIT THALASSA SL	12023139050	2023021814	0/RE-31142/22	537,70	
2023	11600	B67487124 PROHABIT THALASSA SL	12023139051	2023021815	0/RE-31148/22	459,65	
2023	11600	B67487124 PROHABIT THALASSA SL	12023139052	2023021816	0/RE-31153/22	562,43	
2023	11600	B67487124 PROHABIT THALASSA SL	12023139053	2023021817	0/RE-31397/22	467,12	
2023	11600	B67487124 PROHABIT THALASSA SL	12023139054	2023021818	0/RE-31400/22	514,10	
2023	11600	B67487124 PROHABIT THALASSA SL	12023139055	2023021819	0/RE-31403/22	460,41	
2023	11600	B67487124 PROHABIT THALASSA SL	12023139056	2023021820	0/RE-31408/22	465,11	
2023	11600	B67487124 PROHABIT THALASSA SL	12023139057	2023021821	0/RE-31478/22	555,64	
2023	11600	B67487124 PROHABIT THALASSA SL	12023139058	2023021822	0/RE-31481/22	458,73	
2023	11600	B67487124 PROHABIT THALASSA SL	12023139059	2023021823	0/RE-31483/22	552,97	
2023	11600	B67487124 PROHABIT THALASSA SL	12023139060	2023021824	0/RE-31485/22	543,60	
2023	11600	B67487124 PROHABIT THALASSA SL	12023139061	2023021825	0/RE-31493/22	539,90	
2023	11600	B67487124 PROHABIT THALASSA SL	12023139062	2023021826	0/RE-31496/22	673,66	
2023	11600	B67487124 PROHABIT THALASSA SL	12023139063	2023021827	0/RE-31496/22	9,15	
2023	11600	B67487124 PROHABIT THALASSA SL	12023139064	2023021828	0/RE-31498/22	695,75	
2023	11600	B67487124 PROHABIT THALASSA SL	12023139065	2023021829	0/RE-31498/22	8,56	
2023	11600	B67487124 PROHABIT THALASSA SL	12023139066	2023021830	0/RE-31391/22	461,01	
2023	11600	B67487124 PROHABIT THALASSA SL	12023139067	2023021831	0/RE-31733/22	451,75	
2023	11600	B67487124 PROHABIT THALASSA SL	12023139068	2023021832	0/RE-31733/22	449,64	
2023	11600	B67487124 PROHABIT THALASSA SL	12023139069	2023021833	0/RE-31733/22	567,47	
2023	11600	B67487124 PROHABIT THALASSA SL	12023139070	2023021834	0/RE-31733/22	556,32	
2023	11600	B67487124 PROHABIT THALASSA SL	12023139071	2023021835	0/RE-31818/22	550,95	
2023	11600	B67487124 PROHABIT THALASSA SL	12023139072	2023021836	0/RE-31818/22	657,92	
2023	11600	B67487124 PROHABIT THALASSA SL	12023139073	2023021837	0/RE-31818/22	9,05	
2023	11600	B67487124 PROHABIT THALASSA SL	12023139074	2023021838	0/RE-31818/22	625,73	
2023	11600	B67487124 PROHABIT THALASSA SL	12023139075	2023021839	0/RE-31763/22	627,27	
2023	11600	B67487124 PROHABIT THALASSA SL	12023139076	2023021840	0/RE-31763/22	546,58	
2023	11600	B67487124 PROHABIT THALASSA SL	12023139077	2023021841	0/RE-31763/22	715,27	
2023	11600	B67487124 PROHABIT THALASSA SL	12023139078	2023021842	0/RE-31763/22	9,25	
2023	11600	B67487124 PROHABIT THALASSA SL	12023139079	2023021843	0/RE-31727/22	588,30	
2023	11600	B67487124 PROHABIT THALASSA SL	12023139080	2023021844	0/RE-31727/22	8,56	
		Suma y sigue .....					4.080.800,25



DERECHOS RECONOCIDOS PENDIENTES DE COBRO RESULTANTE DE LA LIQUIDACIÓN DEL PRESUPUESTO DE INGRESOS.  
PRESUPUESTO CORRIENTE

APLICACION PRESUPUESTARIA	DEUDOR	NUM. OPERACION	NUM. REF.	EXPEDIENTE	PTE. DE COBRO	TOTAL DEUDOR	TOTAL APLICACION
2023	11600	B67487124 PROHABIT THALASSA SL	12023139081	2023021845	0/RE-31727/22	456,41	
2023	11600	B67487124 PROHABIT THALASSA SL	12023139082	2023021846	0/RE-31727/22	557,07	
2023	11600	B67487124 PROHABIT THALASSA SL	12023139083	2023021847	0/RE-31816/22	520,92	
2023	11600	B67487124 PROHABIT THALASSA SL	12023139084	2023021848	0/RE-31816/22	8,66	
2023	11600	B67487124 PROHABIT THALASSA SL	12023139085	2023021849	0/RE-31816/22	459,49	
2023	11600	B67487124 PROHABIT THALASSA SL	12023139086	2023021850	0/RE-31781/22	560,04	
2023	11600	B67487124 PROHABIT THALASSA SL	12023139087	2023021851	0/RE-31781/22	8,45	
2023	11600	B67487124 PROHABIT THALASSA SL	12023139088	2023021852	0/RE-31781/22	492,37	
2023	11600	B67487124 PROHABIT THALASSA SL	12023139089	2023021853	0/RE-31781/22	9,25	
2023	11600	B67487124 PROHABIT THALASSA SL	12023139090	2023021854	0/RE-31781/22	524,06	
2023	11600	B67487124 PROHABIT THALASSA SL	12023139091	2023021855	0/RE-31902/22	685,34	
2023	11600	B67487124 PROHABIT THALASSA SL	12023139092	2023021856	0/RE-31902/22	9,25	
2023	11600	B67487124 PROHABIT THALASSA SL	12023139093	2023021857	0/RE-31902/22	587,83	
2023	11600	B67487124 PROHABIT THALASSA SL	12023139094	2023021858	0/RE-31902/22	466,94	
2023	11600	B67487124 PROHABIT THALASSA SL	12023139095	2023021859	0/RE-31902/22	547,21	
2023	11600	B67487124 PROHABIT THALASSA SL	12023139096	2023021860	0/RE-31886/22	555,88	
2023	11600	B67487124 PROHABIT THALASSA SL	12023139097	2023021861	0/RE-31886/22	592,90	
2023	11600	B67487124 PROHABIT THALASSA SL	12023139098	2023021862	0/RE-31886/22	566,87	
2023	11600	B67487124 PROHABIT THALASSA SL	12023139099	2023021863	0/RE-31886/22	458,68	
2023	11600	B67487124 PROHABIT THALASSA SL	12023139100	2023021864	0/RE-31899/22	711,05	
2023	11600	B67487124 PROHABIT THALASSA SL	12023139101	2023021865	0/RE-31899/22	621,91	
2023	11600	B67487124 PROHABIT THALASSA SL	12023139102	2023021866	0/RE-31899/22	653,30	
2023	11600	B67487124 PROHABIT THALASSA SL	12023139103	2023021867	0/RE-31899/22	531,04	
2023	11600	B67487124 PROHABIT THALASSA SL	12023139104	2023021868	0/RE-31921/22	457,21	
2023	11600	B67487124 PROHABIT THALASSA SL	12023139105	2023021869	0/RE-31921/22	630,92	
2023	11600	B67487124 PROHABIT THALASSA SL	12023139106	2023021870	0/RE-31921/22	7,96	
2023	11600	B67487124 PROHABIT THALASSA SL	12023139107	2023021871	0/RE-31921/22	723,21	
2023	11600	B67487124 PROHABIT THALASSA SL	12023139108	2023021872	0/RE-31921/22	9,25	
2023	11600	B67487124 PROHABIT THALASSA SL	12023139109	2023021873	0/RE-31921/22	639,95	
2023	11600	B67487124 PROHABIT THALASSA SL	12023139110	2023021874	0/RE-32064/22	532,72	
2023	11600	B67487124 PROHABIT THALASSA SL	12023139111	2023021875	0/RE-32064/22	457,97	
2023	11600	B67487124 PROHABIT THALASSA SL	12023139112	2023021876	0/RE-32105/22	680,74	
2023	11600	B67487124 PROHABIT THALASSA SL	12023139113	2023021877	0/RE-32106/22	509,24	
2023	11600	B67487124 PROHABIT THALASSA SL	12023139114	2023021878	0/RE-32102/22	458,30	
2023	11600	B67487124 PROHABIT THALASSA SL	12023139115	2023021879	0/RE-32388/22	487,85	
2023	11600	B67487124 PROHABIT THALASSA SL	12023139116	2023021880	0/RE-32402/22	515,78	
2023	11600	B67487124 PROHABIT THALASSA SL	12023139117	2023021881	0/RE-32402/22	563,78	
2023	11600	B67487124 PROHABIT THALASSA SL	12023139118	2023021882	0/RE-32402/22	7,86	
2023	11600	B67487124 PROHABIT THALASSA SL	12023139119	2023021883	0/RE-32402/22	642,05	
2023	11600	B67487124 PROHABIT THALASSA SL	12023139120	2023021884	0/RE-32402/22	715,67	
2023	11600	B67487124 PROHABIT THALASSA SL	12023139121	2023021885	0/RE-32402/22	10,64	
2023	11600	B67487124 PROHABIT THALASSA SL	12023139122	2023021886	0/RE-33149/22	608,27	
2023	11600	B67487124 PROHABIT THALASSA SL	12023139123	2023021887	0/RE-33149/22	8,56	
2023	11600	B67487124 PROHABIT THALASSA SL	12023139124	2023021888	0/RE-33149/22	621,91	
2023	11600	B67487124 PROHABIT THALASSA SL	12023139125	2023021889	0/RE-33149/22	9,25	
2023	11600	B67487124 PROHABIT THALASSA SL	12023139126	2023021890	0/RE-33149/22	466,44	
2023	11600	B67487124 PROHABIT THALASSA SL	12023139127	2023021891	0/RE-33157/22	599,21	
2023	11600	B67487124 PROHABIT THALASSA SL	12023139128	2023021892	0/RE-33157/22	524,22	
2023	11600	B67487124 PROHABIT THALASSA SL	12023139129	2023021893	0/RE-33157/22	629,93	
		Suma y sigue .....					4.102.904,06




DERECHOS RECONOCIDOS PENDIENTES DE COBRO RESULTANTE DE LA LIQUIDACIÓN DEL PRESUPUESTO DE INGRESOS.  
PRESUPUESTO CORRIENTE

APLICACION PRESUPUESTARIA	DEUDOR	NUM. OPERACION	NUM. REF.	EXPEDIENTE	PTE. DE COBRO	TOTAL DEUDOR	TOTAL APLICACION
2023	11600	B67487124 PROHABIT THALASSA SL	12023139130	2023021894	0/RE-33196/22	450,13	
2023	11600	B67487124 PROHABIT THALASSA SL	12023139131	2023021895	0/RE-33309/22	484,17	
2023	11600	B67487124 PROHABIT THALASSA SL	12023139132	2023021896	0/RE-33309/22	649,84	
2023	11600	B67487124 PROHABIT THALASSA SL	12023139133	2023021897	0/RE-33309/22	597,85	
2023	11600	B67487124 PROHABIT THALASSA SL	12023139134	2023021898	0/RE-33309/22	9,15	
2023	11600	B67487124 PROHABIT THALASSA SL	12023139135	2023021899	0/RE-34528/22	463,88	
2023	11600	B67487124 PROHABIT THALASSA SL	12023139136	2023021900	0/RE-34528/22	687,24	
2023	11600	B67487124 PROHABIT THALASSA SL	12023139137	2023021901	0/RE-34528/22	463,71	
2023	11600	B67487124 PROHABIT THALASSA SL	12023139138	2023021902	0/RE-34533/22	573,11	
2023	11600	B67487124 PROHABIT THALASSA SL	12023139139	2023021903	0/RE-34533/22	461,02	
2023	11600	B67487124 PROHABIT THALASSA SL	12023139140	2023021904	0/RE-34533/22	595,97	
2023	11600	B67487124 PROHABIT THALASSA SL	12023139141	2023021905	0/RE-34533/22	8,56	
2023	11600	B67487124 PROHABIT THALASSA SL	12023139142	2023021906	0/RE-34560/22	552,60	
2023	11600	B67487124 PROHABIT THALASSA SL	12023139143	2023021907	0/RE-34560/22	8,56	
2023	11600	B67487124 PROHABIT THALASSA SL	12023139144	2023021908	0/RE-34560/22	466,18	
2023	11600	B67487124 PROHABIT THALASSA SL	12023139145	2023021909	0/RE-34566/22	457,81	
2023	11600	B67487124 PROHABIT THALASSA SL	12023139146	2023021910	0/RE-34566/22	8,56	
2023	11600	B67487124 PROHABIT THALASSA SL	12023139147	2023021911	0/RE-34566/22	467,33	
2023	11600	B67487124 PROHABIT THALASSA SL	12023139148	2023021912	0/RE-34566/22	655,97	
2023	11600	B67487124 PROHABIT THALASSA SL	12023139149	2023021913	0/RE-34573/22	693,38	
2023	11600	B67487124 PROHABIT THALASSA SL	12023139150	2023021914	0/RE-34573/22	9,95	
2023	11600	B67487124 PROHABIT THALASSA SL	12023139151	2023021915	0/RE-34573/22	469,83	
2023	11600	B67487124 PROHABIT THALASSA SL	12023139152	2023021916	0/RE-34573/22	7,96	
2023	11600	B67487124 PROHABIT THALASSA SL	12023139153	2023021917	0/RE-34539/22	464,03	
2023	11600	B67487124 PROHABIT THALASSA SL	12023139154	2023021918	0/RE-34539/22	7,96	
2023	11600	B67487124 PROHABIT THALASSA SL	12023139155	2023021919	0/RE-34539/22	543,71	
2023	11600	B67487124 PROHABIT THALASSA SL	12023139156	2023021920	0/RE-34539/22	8,56	
2023	11600	B67487124 PROHABIT THALASSA SL	12023139157	2023021921	0/RE-35333/22	532,66	
2023	11600	B67487124 PROHABIT THALASSA SL	12023139158	2023021922	0/RE-32/23	457,97	
2023	11600	B67487124 PROHABIT THALASSA SL	12023139159	2023021923	0/RE-1849/23	509,03	
2023	11600	B67487124 PROHABIT THALASSA SL	12023139160	2023021924	0/RE-2752/23	7,89	
2023	11600	B67487124 PROHABIT THALASSA SL	12023139161	2023021925	0/RE-2889/23	7,43	
2023	11600	B67487124 PROHABIT THALASSA SL	12023139162	2023021926	0/RE-2887/23	432,84	
2023	11600	B67487124 PROHABIT THALASSA SL	12023139163	2023021927	0/RE-2885/23	619,21	
2023	11600	B67487124 PROHABIT THALASSA SL	12023139164	2023021928	0/RE-2885/23	7,99	
2023	11600	B67487124 PROHABIT THALASSA SL	12023139165	2023021929	0/RE-2899/23	508,12	
2023	11600	B67487124 PROHABIT THALASSA SL	12023139166	2023021930	0/RE-2901/23	508,27	
2023	11600	B67487124 PROHABIT THALASSA SL	12023139167	2023021931	0/RE-3975/23	331,77	
2023	11600	B67487124 PROHABIT THALASSA SL	12023139168	2023021932	0/RE-6889/23	7,43	
2023	11600	B67487124 PROHABIT THALASSA SL	12023139169	2023021933	0/RE-6886/23	449,85	
2023	11600	B67487124 PROHABIT THALASSA SL	12023139170	2023021934	0/RE-8026/23	374,91	
2023	11600	B67487124 PROHABIT THALASSA SL	12023139171	2023021935	0/RE-10288/23	381,97	
2023	11600	B67487124 PROHABIT THALASSA SL	12023139172	2023021936	0/RE-10307/23	7,99	
2023	11600	B67487124 PROHABIT THALASSA SL	12023139173	2023021937	0/RE-10306/23	562,16	
2023	11600	B67487124 PROHABIT THALASSA SL	12023139174	2023021938	0/RE-10303/23	619,60	
2023	11600	B67487124 PROHABIT THALASSA SL	12023139175	2023021939	0/RE-14510/23	416,99	
2023	11600	46111706H QUADRAS, SANS JOSE DE	12023114842	2023008070	0/RE-1221/23	33,95	
2023	11600	41447350Q RAMIS CARDONA VICENTE	12023117062	2023009628	0/RE-4186/23	222,89	
2023	11600	41447350Q RAMIS CARDONA VICENTE	12023117063	2023009629	0/RE-4186/23	222,89	
		Suma y sigue .....				54.495,21 33,95	4.120.394,89



DERECHOS RECONOCIDOS PENDIENTES DE COBRO RESULTANTE DE LA LIQUIDACIÓN DEL PRESUPUESTO DE INGRESOS.  
PRESUPUESTO CORRIENTE


APLICACION PRESUPUESTARIA	DEUDOR	NUM. OPERACION	NUM. REF.	EXPEDIENTE	PTE. DE COBRO	TOTAL DEUDOR	TOTAL APLICACION
2023	11600	41447350Q RAMIS CARDONA VICENTE	12023117064	2023009630	0/RE-4186/23	422.40	
2023	11600	41447350Q RAMIS CARDONA VICENTE	12023117065	2023009631	0/RE-4186/23	1.035.13	1.903.31
2023	11600	20397620R RANERA LLUCH ROSA ANA	12023125004	2023014193	0/RC-5982/23	1.336.74	1.336.74
2023	11600	X4411314Y RATLEDGE CARLY ANNE	12023132358	2023018278	0/RC-11047/23	219.78	
2023	11600	X4411314Y RATLEDGE CARLY ANNE	12023132359	2023018279	0/RC-11047/23	1.965.59	2.185.37
2023	11600	41446006Y REBOLLO RODRIGUEZ FRANCISCO	12023130981	2023017517	0/RE-20731/23	3.204.86	3.204.86
2023	11600	41455903J RIERA ROIG JOSE	12023140647	2023022794	0/RE-26560/23	56.78	56.78
2023	11600	38170610V RODRIGUEZ CARRERAS MARIA ROSA	12023130980	2023017516	0/RE-20807/23	59.90	59.90
2023	11600	28444176F RODRIGUEZ DELGADO MARIA JOSEFA	12023100143	2023000146	0/RE-8227/22	43.43	43.43
2023	11600	41438864V RODRIGUEZ FERNANDEZ ANTONIO	12023132332	2023018252	0/RE-14578/23	131.21	131.21
2023	11600	41900002M RODRIGUEZ LUCAS JOSE LUIS	12023109973	2023005421	0/RE-34026/22	106.75	106.75
2023	11600	46958058Q RODRIGUEZ MORENO MILAGROS	12023140615	2023022762	0/RE-34668/23	852.80	852.80
2023	11600	41440305D RODRIGUEZ SANCHEZ MANUELA	12023132393	2023018313	0/RE-17607/23	33.45	
2023	11600	41440305D RODRIGUEZ SANCHEZ MANUELA	12023132394	2023018314	0/RE-17607/23	4.14	
2023	11600	41440305D RODRIGUEZ SANCHEZ MANUELA	12023132395	2023018315	0/RE-17607/23	1.28	38.87
2023	11600	31322386C RODRIGUEZ SANCHEZ RAFAEL JUAN	12023123420	2023013274	0/RC-6071/23	526.05	526.05
2023	11600	41445885T ROIG JUAN FRANCISCA	12023124973	2023014162	0/RE-4291/23	4.688.12	4.688.12
2023	11600	41455621F ROIG RIERA JUAN	12023123497	2023013351	0/RE-9773/23	263.76	263.76
2023	11600	41459117F ROMERO VICEDO EVA MARIA	12023130976	2023017512	0/RE-20704/23	117.20	117.20
2023	11600	41451884L ROS TORRES ANTONIO	12023121943	2023012235	0/RE-2141/23	267.47	
2023	11600	41451884L ROS TORRES ANTONIO	12023121944	2023012236	0/RE-2141/23	31.81	
2023	11600	41451884L ROS TORRES ANTONIO	12023121945	2023012237	0/RE-2141/23	3.54	302.82
2023	11600	72994040K ROYO GOSIN SONIA	12023123448	2023013302	0/RC-6265/23	26.40	26.40
2023	11600	A84030980 RTM DESARROLLOS URBANISTICOS Y SOCIALES	12023140602	2023022749	0/RE-33921/23	2.402.99	
2023	11600	A84030980 RTM DESARROLLOS URBANISTICOS Y SOCIALES	12023140603	2023022750	0/RE-33921/23	77.66	
2023	11600	A84030980 RTM DESARROLLOS URBANISTICOS Y SOCIALES	12023140620	2023022767	0/RE-34949/23	2.769.61	
2023	11600	A84030980 RTM DESARROLLOS URBANISTICOS Y SOCIALES	12023140621	2023022768	0/RE-34949/23	77.66	
2023	11600	A84030980 RTM DESARROLLOS URBANISTICOS Y SOCIALES	12023140622	2023022769	0/RE-34950/23	2.969.25	
2023	11600	A84030980 RTM DESARROLLOS URBANISTICOS Y SOCIALES	12023140623	2023022770	0/RE-34950/23	83.69	
2023	11600	A84030980 RTM DESARROLLOS URBANISTICOS Y SOCIALES	12023140624	2023022771	0/RE-34951/23	3.001.80	
2023	11600	A84030980 RTM DESARROLLOS URBANISTICOS Y SOCIALES	12023140625	2023022772	0/RE-34951/23	83.69	
2023	11600	A84030980 RTM DESARROLLOS URBANISTICOS Y SOCIALES	12023140644	2023022791	0/RE-36782/23	86.57	11.552.92
2023	11600	13080310A SAGREDO HERNANDO FRANCISCA	12023124958	2023014147	0/RE-15812/23	5.585.93	
2023	11600	13080310A SAGREDO HERNANDO FRANCISCA	12023124959	2023014148	0/RE-15812/23	586.07	6.172.00
2023	11600	47250867N SAINZ PARDO CASADO GONZALO	12023132344	2023018264	0/RE-23935/22	2.482.50	2.482.50
2023	11600	46958478E SALEWSKI PASCUAL JORDI	12023140666	2023022813	0/RE-29496/23	253.58	253.58
2023	11600	72154773R SANCHEZ BONET ALBA ROCIO	12023132349	2023018269	0/RE-16274/23	149.22	149.22
2023	11600	05405164A SANCHEZ COCERO ALVARO	12023140660	2023022807	0/RE-29073/23	285.49	285.49
2023	11600	54878708H SANTOS DE CASTRO LUCIANA	12023140597	2023022744	0/RE-33586/23	1.133.72	1.133.72
2023	11600	X2398483C SCHNITZLER RALF BERNHARD MARIA	12023140595	2023022742	0/RE-33467/23	63.01	
2023	11600	X2398483C SCHNITZLER RALF BERNHARD MARIA	12023140596	2023022743	0/RE-33467/23	215.30	278.31
2023	11600	A08329369 SECODEC SA	12023135097	2023020004	0/RE-33391/23	3.010.03	3.010.03
2023	11600	19628267K SEGUI ALABAU CONCEPCION	12023110032	2023005480	0/RC-15505/21	455.81	455.81
2023	11600	46956834B SELVA GONZALEZ EVA	12023135098	2023020005	0/RE-27098/23	321.50	
2023	11600	46956834B SELVA GONZALEZ EVA	12023135099	2023020006	0/RE-27098/23	602.73	
2023	11600	46956834B SELVA GONZALEZ EVA	12023135100	2023020007	0/RE-27098/23	589.33	
2023	11600	46956834B SELVA GONZALEZ EVA	12023135101	2023020008	0/RE-27098/23	625.05	
2023	11600	46956834B SELVA GONZALEZ EVA	12023135102	2023020009	0/RE-27098/23	857.21	
2023	11600	46956834B SELVA GONZALEZ EVA	12023135103	2023020010	0/RE-27098/23	812.57	
		Suma y sigue .....					4.165.375,45





DERECHOS RECONOCIDOS PENDIENTES DE COBRO RESULTANTE DE LA LIQUIDACIÓN DEL PRESUPUESTO DE INGRESOS.  
PRESUPUESTO CORRIENTE

APLICACION PRESUPUESTARIA	DEUDOR	NUM. OPERACION	NUM. REF.	EXPEDIENTE	PTE. DE COBRO	TOTAL DEUDOR	TOTAL APLICACION
2023	11600	46956834B SELVA GONZALEZ EVA	12023135104	2023020011	0/RE-27098/23	811,26	
2023	11600	46956834B SELVA GONZALEZ EVA	12023135105	2023020012	0/RE-27098/23	968,82	5.588,47
2023	11600	Y3751898Z SENATORE PASQUALE	12023132360	2023018280	0/RC-11047/23	2.456,99	2.456,99
2023	11600	41452412H SERRA CARDONA ANTONIO	12023132430	2023018350	0/RE-18775/23	77,93	77,93
2023	11600	41454402F SERRA FERRER JOSE ANTONIO	12023131072	2023017608	0/RE-15378/22	0,75	0,75
2023	11600	41447072Z SERRA MARI MARIA NIEVES	12023140659	2023022806	0/RE-29162/23	1.007,82	1.007,82
2023	11600	41458678M SERRA MARI MONICA	12023116984	2023009550	0/RE-8634/22	108,03	108,03
2023	11600	B16553307 SHULI INMOBILIARIA SLU	12023124975	2023014164	0/RE-4790/23	1.542,72	1.542,72
2023	11600	39705361R SORIA LOPEZ MACARIO	12023121997	2023012289	0/RC-4591/23	431,33	431,33
2023	11600	46839459M STANGL ARROYO MARIO	12023124955	2023014144	0/RE-15533/23	480,98	480,98
2023	11600	W2767164C STILLER COLOGNE MANAGEMENT GMBH & CO KG	12023140598	2023022745	0/RE-33701/23	9.582,47	
2023	11600	W2767164C STILLER COLOGNE MANAGEMENT GMBH & CO KG	12023140599	2023022746	0/RE-33701/23	307,13	9.889,60
2023	11600	X5943690F STRANO MARCO GIOVANNI	12023131114	2023017650	0/RE-13820/23	1.176,04	1.176,04
2023	11600	22661771D TERUEL MONTES FRANCISCO	12023116960	2023009526	0/RC-14436/22	641,88	
2023	11600	22661771D TERUEL MONTES FRANCISCO	12023116961	2023009527	0/RC-14436/22	481,41	
2023	11600	22661771D TERUEL MONTES FRANCISCO	12023116962	2023009528	0/RC-14436/22	481,41	
2023	11600	22661771D TERUEL MONTES FRANCISCO	12023124992	2023014181	0/RE-7905/23	1.830,70	3.435,40
2023	11600	B63716328 TEULAVER SL	12023123526	2023013380	0/RE-683/23	1.866,35	
2023	11600	B63716328 TEULAVER SL	12023123527	2023013381	0/RE-683/23	1.866,35	
2023	11600	B63716328 TEULAVER SL	12023123528	2023013382	0/RE-683/23	1.841,53	
2023	11600	B63716328 TEULAVER SL	12023123529	2023013383	0/RE-683/23	1.883,65	
2023	11600	B63716328 TEULAVER SL	12023123530	2023013384	0/RE-683/23	1.866,35	
2023	11600	B63716328 TEULAVER SL	12023123531	2023013385	0/RE-683/23	1.883,65	
2023	11600	B63716328 TEULAVER SL	12023123532	2023013386	0/RE-683/23	1.843,64	
2023	11600	B63716328 TEULAVER SL	12023123533	2023013387	0/RE-683/23	1.843,64	
2023	11600	B63716328 TEULAVER SL	12023123534	2023013388	0/RE-683/23	1.373,83	
2023	11600	B63716328 TEULAVER SL	12023123535	2023013389	0/RE-683/23	1.921,65	
2023	11600	B63716328 TEULAVER SL	12023123536	2023013390	0/RE-683/23	1.843,64	
2023	11600	B63716328 TEULAVER SL	12023123537	2023013391	0/RE-683/23	1.843,64	
2023	11600	B63716328 TEULAVER SL	12023123538	2023013392	0/RE-683/23	1.843,53	
2023	11600	B63716328 TEULAVER SL	12023123539	2023013393	0/RE-683/23	1.921,54	
2023	11600	B63716328 TEULAVER SL	12023123540	2023013394	0/RE-683/23	1.921,54	
2023	11600	B63716328 TEULAVER SL	12023123541	2023013395	0/RE-683/23	1.906,70	
2023	11600	B63716328 TEULAVER SL	12023123542	2023013396	0/RE-683/23	1.885,35	
2023	11600	B63716328 TEULAVER SL	12023123543	2023013397	0/RE-683/23	1.921,54	
2023	11600	B63716328 TEULAVER SL	12023123544	2023013398	0/RE-683/23	1.373,75	
2023	11600	B63716328 TEULAVER SL	12023123545	2023013399	0/RE-683/23	1.843,53	36.495,40
2023	11600	41438035Q TIRADO GARCIA TEODORO	12023140643	2023022790	0/RE-36768/23	21,91	21,91
2023	11600	46953532K TORRES COSTA JOSE ANTONIO	12023115004	2023008232	0/RE-456/22	2.407,71	
2023	11600	46953532K TORRES COSTA JOSE ANTONIO	12023115005	2023008233	0/RE-456/22	856,07	3.263,78
2023	11600	41406301E TORRES MARI ANTONIO	12023135045	2023019952	0/RC-15968/23	131,60	
2023	11600	41406301E TORRES MARI ANTONIO	12023135046	2023019953	0/RC-15968/23	131,60	263,20
2023	11600	41423380N TORRES ROIG VICENTE	12023117018	2023009584	0/RE-34865/22	465,30	465,30
2023	11600	41429560M TORRES TORRES MARIA	12023135091	2023019998	0/RE-33031/23	1.398,35	1.398,35
2023	11600	41459338K TUR DOMINGO DIANA	12023126385	2023014888	0/RC-9934/23	677,19	677,19
2023	11600	41451899B TUR PLANELLS ANTONIA	12023116965	2023009531	0/RE-32761/22	1.847,83	
2023	11600	41451899B TUR PLANELLS ANTONIA	12023116968	2023009534	0/RE-32761/22	2.274,25	4.122,08
2023	11600	41451898X TUR PLANELLS ASUNCION LINA	12023116966	2023009532	0/RE-32761/22	1.847,83	
2023	11600	41451898X TUR PLANELLS ASUNCION LINA	12023116969	2023009535	0/RE-32761/22	2.274,25	4.122,08
		Suma y sigue .....					4.238.592,41



DERECHOS RECONOCIDOS PENDIENTES DE COBRO RESULTANTE DE LA LIQUIDACIÓN DEL PRESUPUESTO DE INGRESOS.  
PRESUPUESTO CORRIENTE

APLICACION PRESUPUESTARIA	DEUDOR	NUM. OPERACION	NUM. REF.	EXPEDIENTE	PTE. DE COBRO	TOTAL DEUDOR	TOTAL APLICACION
2023	11600	41446013J TUR PLANELLS MARIA NIEVES	12023116967	2023009533	0/RE-32761/22	2.274,25	2.274,25
2023	11600	41460037F TUR ROIG MARIA DE LAS MERCEDES	12023100501	2023000425	0/RE-30223/22	225,80	225,80
2023	11600	46956946P TUR SANCHEZ JORDI	12023116982	2023009548	0/RE-5669/22	25,19	25,19
2023	11600	41432498E TUR TORRES JOSE	12023132412	2023018332	0/RE-18653/23	178,77	178,77
2023	11600	41434460Y TUR TUR CATALINA	12023140641	2023022788	0/RE-36130/23	4.969,17	4.969,17
2023	11600	41447574X URIA PRADA JOSE EDMUNDO	12023135078	2023019985	0/RE-31159/23	880,54	880,54
2023	11600	X6740232J VALCHEVA YANKA MARINOVA	12023123461	2023013315	0/RC-7093/23	1.043,63	1.043,63
2023	11600	41453381K VALENCIA GOMEZ LUCIA	12023132467	2023018387	0/RE-22704/23	64,89	
2023	11600	41453381K VALENCIA GOMEZ LUCIA	12023132468	2023018388	0/RE-22704/23	4,84	
2023	11600	41453381K VALENCIA GOMEZ LUCIA	12023132469	2023018389	0/RE-22704/23	5,11	
2023	11600	41453381K VALENCIA GOMEZ LUCIA	12023132470	2023018390	0/RE-22704	72,56	
2023	11600	41453381K VALENCIA GOMEZ LUCIA	12023132471	2023018391	0/RE-22704	5,41	
2023	11600	41453381K VALENCIA GOMEZ LUCIA	12023132472	2023018392	0/RE-22704	5,72	158,53
2023	11600	47251031S VALSECCHI IZA RICARDO ALBERTO	12023123481	2023013335	0/RE-16366/22	857,86	857,86
2023	11600	Z1018592L VAN ERP WILLEM	12023135022	2023019929	0/RE-28148/23	457,71	457,71
2023	11600	X4254091B VEALE JANE ELIZABETH	12023126399	2023014902	0/RE-18814/23	1.256,75	1.256,75
2023	11600	14383903W VEGA ELVIRA MARIA CARMEN	12023140654	2023022801	0/RE-28421/23	185,72	
2023	11600	14383903W VEGA ELVIRA MARIA CARMEN	12023140655	2023022802	0/RE-28421/23	54,52	240,24
2023	11600	B16580334 VENT D' IROISE SL	12023123507	2023013361	0/RE-33554/22	2.267,88	2.267,88
2023	11600	16061509B VIDAL FUENTE RUTH LEIRE	12023124921	2023014110	0/RE-13049/23	1.435,79	1.435,79
2023	11600	19408127Z VIÑALS BASTIDAS MONSERRAT	12023140645	2023022792	0/RC-19866/23	1.625,59	
2023	11600	19408127Z VIÑALS BASTIDAS MONSERRAT	12023140646	2023022793	0/RC-19866/23	288,99	1.914,58
2023	11600	41439163V VIÑAS TORRES ANTONIO	12023140667	2023022814	0/RC-15965/23	598,33	
2023	11600	41439163V VIÑAS TORRES ANTONIO	12023140668	2023022815	0/RC-15965/23	943,03	1.541,36
2023	11600	X6205411B VOIGT MICHAEL JOHANNES	12023131053	2023017589	0/RC-11424/23	1.162,58	1.162,58
2023	11600	Y9072526Y WESTOBY PETER JOHN	12023123487	2023013341	0/RE-9194/23	1.339,96	1.339,96
2023	11600	30429273C ZAFRA POLEY VALLE	12023137884	2023021250	0/RE-27562/23	31,23	
2023	11600	30429273C ZAFRA POLEY VALLE	12023137885	2023021251	0/RE-27562/23	29,72	
2023	11600	30429273C ZAFRA POLEY VALLE	12023137886	2023021252	0/RE-27562/23	114,77	
2023	11600	30429273C ZAFRA POLEY VALLE	12023137887	2023021253	0/RE-27562/23	234,51	
2023	11600	30429273C ZAFRA POLEY VALLE	12023137888	2023021254	0/RE-27562/23	225,49	635,72
2023	11600	52176559R ZAMORANO DELGADO EMMANUELLE	12023135090	2023019997	0/RC-17392/23	225,45	225,45
2023	13000	B57444432 AVANTCAR IBIZA SL	12023122049	2023012342	0/894300868293	320,89	320,89
2023	13000	B84190933 BEYKEBAP SL	12023122071	2023012386	0/894400094562	315,75	315,75
2023	13000	B57942955 CAS ONE IBIZA SLU	12023122080	2023012404	0/893200840682	433,32	433,32
2023	13000	J09827932 CONTRAST PROPERTY MANAGEMENT SC	12023122050	2023012344	0/894300877590	505,23	505,23
2023	13000	B67962654 DALL ERA VALERIO ESPAÑA SL	12023122051	2023012346	0/894300548442	48,89	48,89
2023	13000	R00000000 EMPRESA RECAUDACION AYUNTAMIENTO	12023124760	2023014001	1/	55.229,55	55.229,55
2023	13000	B57947509 IBIZA NOW REAL ESTATE SL	12023122134	2023012512	0/892700611368	401,22	401,22
2023	13000	B16556292 JANCAR INVEST SL	12023122135	2023012514	0/894500438975	116,36	
2023	13000	B16556292 JANCAR INVEST SL	12023122136	2023012516	0/894500438983	24,07	140,43
2023	13000	B57490815 M&S BAUSERVICE CONSTRUCCIONES Y REFORM	12023122096	2023012436	0/890800616823	1.645,01	1.645,01
2023	13000	B16607269 SOLUCIONES SOLARES IBICENCAS SL	12023122140	2023012524	0/893400681375	714,17	714,17
2023	13000	A96933510 SONEPAR IBERICA SPAIN SA	12023122066	2023012376	0/894300934242	2.106,12	2.106,12
2023	13000	B07906738 TRANSPORTES JUAN BUFI RIERA SL	12023122141	2023012526	0/893900927716	497,51	
2023	13000	B07906738 TRANSPORTES JUAN BUFI RIERA SL	12023122142	2023012528	0/893900927714	822,26	
2023	13000	B07906738 TRANSPORTES JUAN BUFI RIERA SL	12023122143	2023012530	0/893900927715	70,61	1.390,38
2023	13000	B52021839 TRESFORCAS DIGITAL SLU	12023122144	2023012532	0/894500350037	36,11	36,11
2023	17100	B57444432 AVANTCAR IBIZA SL	12023122049	2023012343	0/894300868293	38,51	38,51
		Suma y sigue .....					4.325.009,75

501.157,41


63.287,07






DERECHOS RECONOCIDOS PENDIENTES DE COBRO RESULTANTE DE LA LIQUIDACIÓN DEL PRESUPUESTO DE INGRESOS.  
PRESUPUESTO CORRIENTE

APLICACION PRESUPUESTARIA	DEUDOR	NUM. OPERACION	NUM. REF.	EXPEDIENTE	PTE. DE COBRO	TOTAL DEUDOR	TOTAL APLICACION		
2023	17100	B84190933	BEYKEBAP SL	12023122071	2023012387	0/894400094562	31,58	31,58	
2023	17100	B57942955	CAS ONE IBIZA SLU	12023122080	2023012405	0/893200840682	43,33	43,33	
2023	17100	J09827932	CONTRAST PROPERTY MANAGEMENT SC	12023122050	2023012345	0/894300877590	151,57	151,57	
2023	17100	B67962654	DALL ERA VALERIO ESPAÑA SL	12023122051	2023012347	0/894300548442	14,67	14,67	
2023	17100	B57947509	IBIZA NOW REAL ESTATE SL	12023122134	2023012513	0/892700611368	120,36	120,36	
2023	17100	B16556292	JANCAR INVEST SL	12023122135	2023012515	0/894500438975	34,91		
2023	17100	B16556292	JANCAR INVEST SL	12023122136	2023012517	0/894500438983	7,22	42,13	
2023	17100	B57490815	M&S BAUSERVICE CONSTRUCCIONES Y REFORM	12023122096	2023012437	0/890800616823	493,50	493,50	
2023	17100	B16607269	SOLUCIONES SOLARES IBICENCAS SL	12023122140	2023012525	0/893400681375	214,25	214,25	
2023	17100	A96933510	SONEPAR IBERICA SPAIN SA	12023122066	2023012377	0/894300934242	166,27	166,27	
2023	17100	B07906738	TRANSPORTES JUAN BUFI RIERA SL	12023122141	2023012527	0/893900927716	149,25		
2023	17100	B07906738	TRANSPORTES JUAN BUFI RIERA SL	12023122142	2023012529	0/893900927714	64,92		
2023	17100	B07906738	TRANSPORTES JUAN BUFI RIERA SL	12023122143	2023012531	0/893900927715	21,18	235,35	
2023	17100	B52021839	TRESFORCAS DIGITAL SLU	12023122144	2023012533	0/894500350037	10,83	10,83	
2023	29000	A07403546	APARTAMENTOS IBAL S A	12023139184	2023021946	0/12671/2023	5.946,98	5.946,98	1.562,35
2023	29000	76922934D	BARRIOS ORRIOS IGNACIO	12023139181	2023021943	0/12366/2023	926,46	926,46	
2023	29000	Z0264774A	BINDER MARKUS	12023133151	2023018838	0/48259/2022	25.158,20	25.158,20	
2023	29000	41446949Y	BONET PERAL VICENTE	12023140436	2023022678	0/40032/2023	548,26	548,26	
2023	29000	41461569K	CARDONA CARDONA MONICA	12023115614	2023008741	0/47505/2021	144,48	144,48	
2023	29000	41443346Z	CARDONA TUR MARIA	12023131148	2023017682	0/18968/2022	31.415,76	31.415,76	
2023	29000	H57944787	CDAD PROP PLAZA DEL PARQUE 2	12023140510	2023022711	0/39611/2023	1.097,64	1.097,64	
2023	29000	B57093916	CENTRO DE FORMACION MESTRAL SL	12023100040	2023000043	0/2376/2023	88,79	88,79	
2023	29000	W2765353D	DOMUS VIVENDI HIPPIEMENTS GMBH & CO KG S	12023140581	2023022727	0/44037/2023	330.640,89	330.640,89	
2023	29000	39164075C	FUSTER MOS ARTUR	12023139185	2023021947	0/10304/2022	151.133,22	151.133,22	
2023	29000	B07938764	LA TORRE DEL CANONIGO SL	12023140460	2023022694	0/45161/2023	425,60	425,60	
2023	29000	X2960269P	LAUENSTEIN WOLF DIETRICH MAXIMILIAN	12023133141	2023018828	0/28929/2022	220,80	220,80	
2023	29000	41405536Q	LLOBET ROMAN JUANA	12023112960	2023007088	0/5992/2023	60,82	60,82	
2023	29000	46950531X	ROSSELLO MAYANS ELISA	12023133140	2023018827	0/19646/2023	2.269,67	2.269,67	
2023	29000	19754518W	TUELLS JUAN ANDRES	12023139187	2023021949	0/43954/2023	7.121,63	7.121,63	
2023	29000	41455019A	TUR TORRES MARC	12023140511	2023022712	0/40028/2023	58,98	58,98	
2023	29000	U56236557	UTE CONSTRUCCIONES UXCAR 97 Y PRAMORAM S	12023129633	2023016815	0/9099/2022	16.986,32	16.986,32	
2023	29000	A07041981	VERDERA SERRA SA	12023134534	2023019542	0/33135/2021	393.729,14	393.729,14	967.973,64
2023	30000	Z1510557Z	THALMANN AARON	12023140514	2023022715	0/	52,00	52,00	52,00
2023	30200	B88306287	ADAM MEDICAL SLU	12023131138	2023017673	0/628/2023	234,00	234,00	
2023	30200	X2827084Q	AHRENS FLORENCE DOMINIQUE	12023112770	2023006950	0/	533,70	533,70	
2023	30200	Y9026534Z	ALQUATI ROSA MILLY	12023137505	2023021072	0/	57,00	57,00	
2023	30200	31362304X	AMADO FERRER JOSE	12023112774	2023006954	0/	599,31	599,31	
2023	30200	B57709016	AMBROSIANA IBIZA SL	12023121737	2023012044	0/628/2023	247,00	247,00	
2023	30200	46959330T	ANGORRILLA ROSA LUIS	12023134655	2023019657	0/	57,00	57,00	
2023	30200	B13864343	ANIMO23 SL	12023140120	2023022402	0/628/2023	1.436,00	1.436,00	
2023	30200	B44935211	ANTAHKARANA IBIZA SLU	12023126235	2023014756	0/628/2023	182,00	182,00	
2023	30200	IVTNU137	ANTINORI THIERRY	12023127781	2023015594	0/	57,00	57,00	
2023	30200	41406747P	ANTONIO FERRER JOSEFA	12023112753	2023006933	0/	351,70	351,70	
2023	30200	10890675Z	ARROYO ALVAREZ IVAN	12023134646	2023019648	0/	57,00	57,00	
2023	30200	Y8606500Y	AZZARONE BARBARA	12023129604	2023016799	0/628/2023	91,00	91,00	
2023	30200	Y3866674C	BERGHIAN IOANA	12023129615	2023016810	0/628/2023	91,00	91,00	
2023	30200	41460986J	BERMUDO MARTINEZ JUDITH	12023125045	2023014208	0/628/2023	364,00	364,00	
2023	30200	B57907263	BEVERAGE AND MORE SL	12023130971	2023017507	0/628/2023	168,00	168,00	
2023	30200	B07841026	BM4 CONFORT SL	12023127762	2023015575	0/	764,00	764,00	
			Suma y sigue .....						5.299.848,94




DERECHOS RECONOCIDOS PENDIENTES DE COBRO RESULTANTE DE LA LIQUIDACIÓN DEL PRESUPUESTO DE INGRESOS.  
PRESUPUESTO CORRIENTE

APLICACION PRESUPUESTARIA	DEUDOR	NUM. OPERACION	NUM. REF.	EXPEDIENTE	PTE. DE COBRO	TOTAL DEUDOR	TOTAL APLICACION
2023	30200	41436905J BONET MARI JAIME	12023112747	2023006927	0/	360.90	360.90
2023	30200	X3159019S BOURELY JULIAN MARIE	12023137504	2023021071	0/	243.00	243.00
2023	30200	B5773636S BRUMA TECH SL	12023124779	2023014028	0/628/2023	182.00	182.00
2023	30200	B1366326S BRUNA ALANA HAIR SALON SL	12023135110	2023020017	0/628/2023	91.00	91.00
2023	30200	A07264724 CA LAVILLA S A	12023112743	2023006923	0/	344.00	
2023	30200	A07264724 CA LAVILLA S A	12023112775	2023006955	0/	793.87	1.137.87
2023	30200	46953566D CABELLO FERRER DAVID ALONSO	12023134780	2023019782	0/	64.15	64.15
2023	30200	A08663619 CAIXABANK SA	12023121769	2023012061	0/628/2023	959.50	959.50
2023	30200	Y7876598D CAMPOS MEGO SAVINA	12023126312	2023014820	0/628/2023	182.00	182.00
2023	30200	B72550676 CANAPE IBIZA	12023109719	2023005265	0/628/2023	667.50	667.50
2023	30200	46953091V CARRIQUI PORRAS MANUEL	12023127954	2023015767	0/	57.00	57.00
2023	30200	X3816752V CHIODO GIAMPIETRO	12023133123	2023018810	0/	57.00	57.00
2023	30200	B84215862 COALE INMOBILIARIA SL	12023127780	2023015593	0/	57.00	57.00
2023	30200	B07067093 COMERCIAL TORA SL	12023133187	2023018862	0/628/2023	182.00	182.00
2023	30200	G07177074 COMISIONES OBRERAS	12023130969	2023017505	0/628/2023	2.127.95	2.127.95
2023	30200	39307903Y CONTRERAS FERNANDEZ MIGUEL	12023112685	2023006865	0/	558.48	558.48
2023	30200	B44802528 CORMORAN IBIZA SL	12023125129	2023014293	0/628/2023	600.50	600.50
2023	30200	41422791K COSTA RIQUER CLOTILDE MARIA	12023112760	2023006940	0/	621.73	621.73
2023	30200	B57850943 D FOOD IBIZA SL	12023129616	2023016811	0/628/2023	259.50	259.50
2023	30200	Y5983013Z DAFUCE OTHEO DE TEJADA KLARA SHIRA	12023134501	2023019510	0/628/2023	91.00	91.00
2023	30200	B44810745 DANIPAN HOSTELERIA IBIZA SL	12023125128	2023014292	0/628/2023	986.50	986.50
2023	30200	Y0526879D DE ROSA CRISTINA	12023124778	2023014027	0/628/2023	182.00	182.00
2023	30200	26264127J DEL GROSSO AGILAR ZAPATA FEDERICO	12023134515	2023019524	0/628/2023	91.00	91.00
2023	30200	S0717002J DEMARCACION DE COSTAS EN ILLES BALEARS	12023140459	2023022693	0/628/2023	1.174.60	1.174.60
2023	30200	E10611218 DESTRO Y RINALDI ESPJ	12023124775	2023014024	0/628/2023	91.00	91.00
2023	30200	Y8085143J DIAZ CESAR RODRIGO	12023101138	2023000835	0/628/2023	1.859.82	1.859.82
2023	30200	X5213235D DIAZ ZUNIGA SANDRA PATRICIA	12023129611	2023016806	0/628/2023	91.00	91.00
2023	30200	Y5360249K DRAGOJLOVIC OLGA	12023127765	2023015578	0/	57.00	57.00
2023	30200	B16979528 EFFEDI SERVICE SL	12023129607	2023016802	0/628/2023	179.00	179.00
2023	30200	A07406630 EIVIBROKERS SA	12023112785	2023006965	0/	351.70	351.70
2023	30200	B13921879 ELS SEGALETS 2023 SL	12023126305	2023014813	0/628/2023	91.00	91.00
2023	30200	R00000000 EMPRESA RECAUDACION AYUNTAMIENTO	12023124757	2023013998	1/	103.565.81	
2023	30200	R00000000 EMPRESA RECAUDACION AYUNTAMIENTO	12023124759	2023014000	1/	741.00	
2023	30200	R00000000 EMPRESA RECAUDACION AYUNTAMIENTO	12023124761	2023014002	1/	255.181.57	359.488.38
2023	30200	41440800K ESCANDELL RIBAS ANA	12023112726	2023006906	0/	526.00	526.00
2023	30200	02242410W FERNANDEZ DELGADO DANIEL	12023126281	2023014789	0/628/2023	1.073.00	
2023	30200	02242410W FERNANDEZ DELGADO DANIEL	12023126313	2023014821	0/628/2023	785.00	1.858.00
2023	30200	70250812A FERNANDEZ MARTIN CRISTINA	12023127914	2023015727	0/	57.00	57.00
2023	30200	47250636B FERNANDEZ SERRA NATALIA	12023127832	2023015645	0/	64.15	64.15
2023	30200	41431923E FERRER CARDONA CATALINA	12023112778	2023006958	0/	148.20	148.20
2023	30200	55467695K FIGUEROA BALAGNE FERNANDO LUIS	12023133076	2023018763	0/	57.00	57.00
2023	30200	41445949H FOGELBERG JENSEN THOR AUGUSTUS	12023127764	2023015577	0/	2.865.00	2.865.00
2023	30200	47253921F GARCIA GUTIERREZ MARIO	12023134779	2023019781	0/	64.15	64.15
2023	30200	09636354K GIL GARCIA LUIS MARÍA	12023112769	2023006949	0/	533.70	533.70
2023	30200	05121340E GONZALEZ FLORES ESPERANZA	12023112694	2023006874	0/	533.70	533.70
2023	30200	41451781P GONZALEZ MARI JORDI	12023134775	2023019777	0/	64.15	64.15
2023	30200	A57648388 GRAN HOSPITAL CAN MISSES SA	12023133160	2023018847	0/628/2023	4.468.93	4.468.93
2023	30200	41420209S GUERAU DE ARELLANO TUR CRISTOBAL	12023112718	2023006898	0/	351.70	351.70
2023	30200	X5502772E HARUTYUNYAN MARGARIT	12023129608	2023016803	0/628/2023	179.00	179.00
		Suma y sigue .....					5.684.762,70




DERECHOS RECONOCIDOS PENDIENTES DE COBRO RESULTANTE DE LA LIQUIDACIÓN DEL PRESUPUESTO DE INGRESOS.  
PRESUPUESTO CORRIENTE

APLICACION PRESUPUESTARIA	DEUDOR	NUM. OPERACION	NUM. REF.	EXPEDIENTE	PTE. DE COBRO	TOTAL DEUDOR	TOTAL APLICACION
2023	30200	X8574321J HERRERA BERMEO KARLA	12023134511	2023019520	0/628/2023	166.25	166.25
2023	30200	48331655F IBAÑEZ GONZALEZ TERESA ZARINA	12023134503	2023019512	0/628/2023	202.00	202.00
2023	30200	N0087896G IMMOBILIARE SANDRO & ANGELO SRL	12023133135	2023018822	0/	114.00	114.00
2023	30200	B57964553 INDABER INMUEBLES SL	12023112734	2023006914	0/	151.00	151.00
2023	30200	B09758780 IPAM IBIZA SL	12023140119	2023022401	0/628/2023	1.129.00	1.129.00
2023	30200	78513414Q JOLY LAUGIER PIERRE JEAN	12023112752	2023006932	0/	847.00	847.00
2023	30200	41434499E JUAN FERRER JUAN	12023112686	2023006866	0/	577.06	577.06
2023	30200	41421522V JUAN GUASCH ANTONIO	12023112707	2023006887	0/	533.70	533.70
2023	30200	41432519C JUAN MUELA MANUEL	12023112702	2023006882	0/	182.00	182.00
2023	30200	B13645833 LA FAMILIA CBD SLU	12023126308	2023014816	0/628/2023	91.00	91.00
2023	30200	41438237B LLOBET PEREZ PEDRERO JUANA	12023112754	2023006934	0/	443.91	443.91
2023	30200	B13852587 LWB G M GRUPO ESPAÑA SL	12023126273	2023014782	0/628/2023	182.00	182.00
2023	30200	41406826H MARI SERRA EVELIO	12023127782	2023015595	0/	57.00	57.00
2023	30200	47257227R MARI TORRES VICENT	12023127945	2023015758	0/	57.00	57.00
2023	30200	Y2912374J MARTINO ANTONIO	12023127778	2023015591	0/	57.00	57.00
2023	30200	B12693404 MASIA IBIZA SL	12023112784	2023006964	0/	351.70	351.70
2023	30200	18828486L MAYORAL MORENO FRANCISCO	12023127766	2023015579	0/	186.00	186.00
2023	30200	51001629A MENDIETA CANTERAL JORDI DAVID	12023129606	2023016801	0/628/2023	91.00	91.00
2023	30200	46958199L MINGO VERGARA SUSANA	12023127956	2023015769	0/	57.00	57.00
2023	30200	47406267R MORENO MORENO IVAN	12023134778	2023019780	0/	64.15	64.15
2023	30200	46959520Y MORILLO VERA ROCIO	12023127819	2023015632	0/	64.15	64.15
2023	30200	B44998193 MURIRKO SL	12023129613	2023016808	0/628/2023	179.00	179.00
2023	30200	X5159612E MZAH TARIK	12023134512	2023019521	0/628/2023	141.00	141.00
2023	30200	49419919A NGUYEN THU HUYEN	12023134502	2023019511	0/628/2023	91.00	91.00
2023	30200	X7892153W NUNES NUNES IVAN MARCELO	12023112810	2023006988	0/628/23	247.00	247.00
2023	30200	X7892153W NUNES NUNES IVAN MARCELO	12023112812	2023006990	0/628/2023	247.00	494.00
2023	30200	Y1138473X OGBEBOR OVBODO CHRISTANNA	12023129610	2023016805	0/628/2023	154.00	154.00
2023	30200	41406269J PALAU TORRES FRANCISCO	12023134642	2023019644	0/	57.00	57.00
2023	30200	41447142S PLANELLS GUASCH ANGELA MARIA	12023112802	2023006982	0/	896.00	896.00
2023	30200	41406051W PRATS CALBET FRANCISCA	12023112779	2023006959	0/	533.70	533.70
2023	30200	B67487124 PROHABIT THALASSA SL	12023127784	2023015597	0/	64.15	64.15
2023	30200	B67487124 PROHABIT THALASSA SL	12023127807	2023015620	0/	64.15	128.30
2023	30200	46954233D RECIO PLANELLS ANA MARIA	12023134627	2023019629	0/	57.00	57.00
2023	30200	46954233D RECIO PLANELLS ANA MARIA	12023134628	2023019630	0/	57.00	114.00
2023	30200	41460071H RECIO PLANELLS ANTONIO	12023134629	2023019631	0/	57.00	57.00
2023	30200	41460071H RECIO PLANELLS ANTONIO	12023134630	2023019632	0/	57.00	114.00
2023	30200	B07845852 RENTING IBIZA SL	12023112716	2023006896	0/	704.40	704.40
2023	30200	Z1341191C RESZETIUK OLIANA TECLA	12023134513	2023019522	0/628/2023	91.00	91.00
2023	30200	47257264S RIERA RAMON LUIS MARIANO	12023127955	2023015768	0/	57.00	57.00
2023	30200	Y3581100Z RINCON ORTIZ DANIELA ALEJANDRA	12023135157	2023020067	0/628/2023	91.00	91.00
2023	30200	41443159B RIPOLL FERRER ANTONIO JOSE	12023137502	2023021069	0/	57.00	57.00
2023	30200	41454532E RODRIGUEZ GARCIA JUAN	12023134660	2023019662	0/	57.00	57.00
2023	30200	36542048Q RODRIGUEZ GONZÁLEZ CONCEPCION	12023112739	2023006919	0/	169.70	169.70
2023	30200	41440305D RODRIGUEZ SANCHEZ MANUELA	12023134644	2023019646	0/	57.00	57.00
2023	30200	41461796H RODRIGUEZ TORRES ALONSO JAVIER	12023127938	2023015751	0/	57.00	57.00
2023	30200	41437933Y ROIG BONET JOSEFA	12023127926	2023015739	0/	57.00	57.00
2023	30200	41437933Y ROIG BONET JOSEFA	12023127934	2023015747	0/	57.00	114.00
2023	30200	X7431803C ROJAS ROJAS BRAYHAN	12023134499	2023019508	0/628/2023	179.00	179.00
2023	30200	Y1484579N RUIZ DIAZ CAÑETE ROLANDO	12023135158	2023020068	0/628/2023	91.00	91.00
		Suma y sigue .....					5.694.993,72



DERECHOS RECONOCIDOS PENDIENTES DE COBRO RESULTANTE DE LA LIQUIDACIÓN DEL PRESUPUESTO DE INGRESOS.  
PRESUPUESTO CORRIENTE

APLICACION PRESUPUESTARIA	DEUDOR	NUM. OPERACION	NUM. REF.	EXPEDIENTE	PTE. DE COBRO	TOTAL DEUDOR	TOTAL APLICACION
2023	30200	41453173C RUIZ RIERA JUAN JOSE	12023134658	2023019660	0/		
2023	30200	46959321Z RUIZ VERA FRANCISCO JESUS	12023127862	2023015675	0/	57.00	57.00
2023	30200	B07648926 SALVANET SL	12023133050	2023018737	0/	64.15	64.15
2023	30200	47255157R SAN MARTIN DE LA ROSA ALBERTO	12023127785	2023015598	0/	1.946.05	1.946.05
2023	30200	24078827N SANCHEZ MARTINEZ LUISA	12023112746	2023006926	0/	64.15	64.15
2023	30200	X2031762B SEIKEL KARL DIETRICH	12023127767	2023015580	0/	533.70	533.70
2023	30200	41454402F SERRA FERRER JOSE ANTONIO	12023134697	2023019699	0/	182.00	182.00
2023	30200	41454402F SERRA FERRER JOSE ANTONIO	12023134698	2023019700	0/	57.00	
2023	30200	41454402F SERRA FERRER JOSE ANTONIO	12023134699	2023019701	0/	57.00	
2023	30200	41454402F SERRA FERRER JOSE ANTONIO	12023134703	2023019705	0/	57.00	
2023	30200	41454402F SERRA FERRER JOSE ANTONIO	12023134704	2023019706	0/	57.00	
2023	30200	A83052407 SOCIEDAD ESTATAL CORREOS Y TELEGRAFOS SA	12023140458	2023022692	0/628/2023	57.00	285.00
2023	30200	B67542779 SOVEREIGN TERRITORY OF HAWAII SL	12023132697	2023018539	0/628/2023	1.726.80	1.726.80
2023	30200	Y6201234B SQUILLANTE MONTORO RENATO	12023126269	2023014778	0/628/2023	380.50	380.50
2023	30200	41407583Q SUÑER RIERA MARGARITA	12023112773	2023006953	0/	182.00	182.00
2023	30200	41438301Y TORRES MARI VICENTE	12023112708	2023006888	0/	539.90	539.90
2023	30200	47253527G TORRES MUÑOZ OMAR	12023134653	2023019655	0/	533.70	533.70
2023	30200	41433203Z TORRES RIERA CATALINA	12023112711	2023006891	0/	57.00	57.00
2023	30200	41448675F TORRES SORA PATRICIA	12023112756	2023006936	0/	169.70	169.70
2023	30200	41407055V TUR CARDONA CATALINA	12023112755	2023006935	0/	533.71	533.71
2023	30200	44342169D VARAS MEIS EDUARDO	12023133061	2023018748	0/	351.70	351.70
2023	30200	41412820D VERDERA ESCANDELL MARIA DEL CARMEN	12023112766	2023006946	0/	57.00	57.00
2023	30200	Y3501886N VILLALBA OVIEDO ANDREA CAROLINA	12023134514	2023019523	0/628/2023	300.14	300.14
2023	30200	41460411J WEISSE MOLINA FREDERIC	12023101139	2023000836	0/628/2023	179.00	179.00
2023	30200	B13877386 XUXE S ARTESANAS SL	12023126307	2023014815	0/628/2023	533.70	533.70
2023	30200	41458844X YERN PALERM JAVIER	12023133060	2023018747	0/	91.00	91.00
2023	30200	41449939Y YERN TORRES ANTONIA	12023112712	2023006892	0/	57.00	57.00
2023	30200	Y4419530W ZAMORA PULGARIN KAREN DAHIANA	12023126303	2023014811	0/628/2023	443.91	443.91
2023	30300	A81601700 ECOEMBALAJES ESPAÑA SA	12023140047	2023022369	0/12093/2023	334.00	334.00
2023	30300	A81601700 ECOEMBALAJES ESPAÑA SA	12023140048	2023022370	0/12093/2023	2.747.92	
2023	30300	A81601700 ECOEMBALAJES ESPAÑA SA	12023140049	2023022371	0/12093/2023	1.114.36	
2023	31900	B57877136 CAC MEDITERRANEAN CHARTER SLU	12023134560	2023019564	0/45714/2023	17.652.86	21.515.14
2023	31900	B57877136 CAC MEDITERRANEAN CHARTER SLU	12023138735	2023021638	0/49844/2023	50.00	
2023	31900	B57792103 CONTRATAS Y SUBCONTRATAS IBIVAL SL	12023126279	2023014787	0/30999/2023	50.00	100.00
2023	31900	B57179889 GRUAS AMENGUAL SL	12023128598	2023016311	0/34475/2023	50.00	50.00
2023	31900	B07070493 RIERA Y ROIG SL	12023140118	2023022400	0/55020/2023	50.00	50.00
2023	31900	05710616S VILLA FERNANDEZ BEATRIZ	12023132208	2023018183	0/40685/2023	50.00	50.00
2023	32100	A60181294 FRANCHISING CALZEDONIA ESPAÑA SA	12023100599	2023000507	0/3994/2023	90.00	300.00
2023	32902	41458764E CARDOSO CARDOSO RAQUEL	12023140582	2023022729	0/55598/2023	90.00	90.00
2023	32902	47254319Z MARTINEZ JUAN FRANCISCO JAVIER	12023126440	2023014933	0/26073/2023	112.50	112.50
2023	32902	41441150A PALERM ROIG MARIA	12023140583	2023022730	0/55455/2023	112.50	112.50
2023	32902	41444619E PLANELLS PLANELLS MARGARITA	12023140584	2023022731	0/55464/2023	112.50	112.50
2023	32902	46707002M Povedano Campillos David	12023140515	2023022716	0/53128/2023	112.50	112.50
2023	32905	Y8914893S BONI GIACOMO	12023116852	2023009440	0/361/2023	112.50	562.50
2023	32905	Y8914893S BONI GIACOMO	12023123113	2023013032	0/361/2023	251.30	
2023	32905	Y8914893S BONI GIACOMO	12023129578	2023016787	0/361/2023	251.30	
2023	32905	Y8914893S BONI GIACOMO	12023134557	2023019561	0/361/2023	251.30	
2023	32905	46956823T CHICA MARTINEZ VICENTE	12023134553	2023019557	0/361/2023	1.005.20	1.005.20
2023	32905	R00000000 EMPRESA RECAUDACION AYUNTAMIENTO	12023131146	2023017681	1/	1.071.40	1.071.40
		Suma y sigue .....			48,08		5.729.188,85




DERECHOS RECONOCIDOS PENDIENTES DE COBRO RESULTANTE DE LA LIQUIDACIÓN DEL PRESUPUESTO DE INGRESOS.  
PRESUPUESTO CORRIENTE

APLICACION PRESUPUESTARIA	DEUDOR	NUM. OPERACION	NUM. REF.	EXPEDIENTE	PTE. DE COBRO	TOTAL DEUDOR	TOTAL APLICACION	
2023	32905	R00000000 EMPRESA RECAUDACION AYUNTAMIENTO	12023137470	2023021037	1/	707,68		
2023	32905	Y3896249V GIARDINA GIAMPAOLO	12023100441	2023000363	0/361/2023	207,44		
2023	32905	Y3896249V GIARDINA GIAMPAOLO	12023112676	2023006856	0/361/2023	207,44		
2023	32905	Y3896249V GIARDINA GIAMPAOLO	12023120284	2023011260	0/361/2023	207,44		
2023	32905	Y3896249V GIARDINA GIAMPAOLO	12023123737	2023013534	0/361/2023	207,44		
2023	32905	Y3896249V GIARDINA GIAMPAOLO	12023131125	2023017665	0/361/2023	207,44		
2023	32905	B16526576 GREEN DELIVERY SL	12023116850	2023009438	0/361/2023	155,13	1.037,20	
2023	32905	B16526576 GREEN DELIVERY SL	12023123111	2023013030	0/361/2023	155,13		
2023	32905	B16526576 GREEN DELIVERY SL	12023129576	2023016785	0/361/2023	155,13	465,39	
2023	32905	B16595316 GRUPO SA NOVA PLASA 2018 SL	12023129639	2023016833	0/26562/2023	6.292,20	6.292,20	
2023	32905	X7087534S LIN YOUYI	12023137813	2023021229	0/361/2023	232,69	232,69	
2023	32905	Z0143939X LLAVER MARIA FERNANDA	12023123112	2023013031	0/361/2023	96,18		
2023	32905	Z0143939X LLAVER MARIA FERNANDA	12023129577	2023016786	0/361/2023	96,18	192,36	
2023	32905	X6692402T NATIA IONELA VALENTINA	12023134552	2023019556	0/361/2023	624,52	624,52	
2023	32905	41447833Q RUIZ ROSELLO JUAN VALENTIN	12023120282	2023011258	0/361/2023	355,19		
2023	32905	41447833Q RUIZ ROSELLO JUAN VALENTIN	12023120283	2023011259	0/361/2023	114,00		
2023	32905	41447833Q RUIZ ROSELLO JUAN VALENTIN	12023133190	2023018865	0/361/2023	355,19		
2023	32905	41447833Q RUIZ ROSELLO JUAN VALENTIN	12023134520	2023019529	0/361/2023	151,20		
2023	32905	41447833Q RUIZ ROSELLO JUAN VALENTIN	12023134521	2023019530	0/361/2023	158,40		
2023	32905	41447833Q RUIZ ROSELLO JUAN VALENTIN	12023137810	2023021226	0/361/2023	100,80		
2023	32905	41447833Q RUIZ ROSELLO JUAN VALENTIN	12023137811	2023021227	0/361/2023	355,19	1.589,97	
2023	33000	A26019992 FCC AQUALIA SA	12023140439	2023022681	0/1554/2023	700,00	13.266,69	
2023	33100	46959330T ANGORRILLA ROSA LUIS	12023134654	2023019656	0/	7,15	700,00	
2023	33100	10890675Z ARROYO ALVAREZ IVAN	12023134645	2023019647	0/	7,15	7,15	
2023	33100	46953091V CARRIQUI PORRAS MANUEL	12023127975	2023015788	0/	7,15	7,15	
2023	33100	46953091V CARRIQUI PORRAS MANUEL	12023127976	2023015789	0/	7,15	14,30	
2023	33100	X3750103E CASSARA CELINE PEGGY	12023127979	2023015792	0/	7,15	7,15	
2023	33100	R00000000 EMPRESA RECAUDACION AYUNTAMIENTO	12023124758	2023013999	1/	8.115,25		
2023	33100	R00000000 EMPRESA RECAUDACION AYUNTAMIENTO	12023124762	2023014003	1/	20.478,12	28.593,37	
2023	33100	30972911F ESTEPA CABALLERO JUAN FRANCISCO	12023134651	2023019653	0/	7,15	7,15	
2023	33100	70250812A FERNANDEZ MARTIN CRISTINA	12023128035	2023015848	0/	7,15		
2023	33100	70250812A FERNANDEZ MARTIN CRISTINA	12023128036	2023015849	0/	7,15	14,30	
2023	33100	46952540H FERRER MARI CECILIA	12023128041	2023015854	0/	7,15		
2023	33100	46952540H FERRER MARI CECILIA	12023128042	2023015855	0/	7,15	14,30	
2023	33100	55467695K FIGUEROA BALAGNE FERNANDO LUIS	12023133108	2023018795	0/	7,15		
2023	33100	55467695K FIGUEROA BALAGNE FERNANDO LUIS	12023133109	2023018796	0/	7,15	14,30	
2023	33100	41449556Z GALVEZ ROS PILAR	12023127977	2023015790	0/	7,15		
2023	33100	41449556Z GALVEZ ROS PILAR	12023128030	2023015843	0/	7,15	14,30	
2023	33100	47253921F GARCIA GUTIERREZ MARIO	12023134776	2023019778	0/	7,15	7,15	
2023	33100	41451781P GONZALEZ MARI JORDI	12023134773	2023019775	0/	7,15	7,15	
2023	33100	X8691617D HANTARU GABRIEL DANIEL	12023134777	2023019779	0/	7,15	7,15	
2023	33100	N0087896G IMMOBILIARE SANDRO & ANGELO SRL	12023133134	2023018821	0/	21,45	21,45	
2023	33100	B07226509 INICIATIVAS IBIZA SL	12023134741	2023019743	0/	7,15		
2023	33100	B07226509 INICIATIVAS IBIZA SL	12023134742	2023019744	0/	7,15		
2023	33100	B07226509 INICIATIVAS IBIZA SL	12023134743	2023019745	0/	7,15	21,45	
2023	33100	47257227R MARI TORRES VICENT	12023128021	2023015834	0/	7,15		
2023	33100	47257227R MARI TORRES VICENT	12023128022	2023015835	0/	7,15	14,30	
2023	33100	18828486L MAYORAL MORENO FRANCISCO	12023127774	2023015587	0/	57,00	57,00	
2023	33100	46958199L MINGO VERGARA,SUSANA	12023127978	2023015791	0/	7,15	7,15	
Suma y sigue .....							5.769.867,13	



DERECHOS RECONOCIDOS PENDIENTES DE COBRO RESULTANTE DE LA LIQUIDACIÓN DEL PRESUPUESTO DE INGRESOS.  
PRESUPUESTO CORRIENTE


APLICACION PRESUPUESTARIA	DEUDOR	NUM. OPERACION	NUM. REF.	EXPEDIENTE	PTE. DE COBRO	TOTAL DEUDOR	TOTAL APLICACION	
2023	33100	B57878324	NAEC PITIUSAS SL	12023134533	2023019541	0/42594/2023		
2023	33100	41406269J	PALAU TORRES FRANCISCO	12023134641	2023019643	0/	1.269,25	1.269,25
2023	33100	46707002M	POVEDANO CAMPILLOS DAVID	12023134649	2023019651	0/	7,15	7,15
2023	33100	46707002M	POVEDANO CAMPILLOS DAVID	12023134650	2023019652	0/	7,15	
2023	33100	46954233D	RECIO PLANELLS ANA MARIA	12023134631	2023019633	0/	7,15	14,30
2023	33100	46954233D	RECIO PLANELLS ANA MARIA	12023134632	2023019634	0/	7,15	
2023	33100	41460071H	RECIO PLANELLS ANTONIO	12023134633	2023019635	0/	7,15	14,30
2023	33100	41460071H	RECIO PLANELLS ANTONIO	12023134634	2023019636	0/	7,15	
2023	33100	47257264S	RIERA RAMON LUIS MARIANO	12023128009	2023015822	0/	7,15	14,30
2023	33100	41412398R	RIPOLL BONED MARIA NIEVES	12023137503	2023021070	0/	7,15	7,15
2023	33100	41454532E	RODRIGUEZ GARCIA JUAN	12023134659	2023019661	0/	7,15	7,15
2023	33100	41440305D	RODRIGUEZ SANCHEZ MANUELA	12023134643	2023019645	0/	7,15	7,15
2023	33100	41461796H	RODRIGUEZ TORRES ALONSO JAVIER	12023128003	2023015816	0/	7,15	7,15
2023	33100	41461796H	RODRIGUEZ TORRES ALONSO JAVIER	12023128023	2023015836	0/	7,15	
2023	33100	41437933Y	ROIG BONET JOSEFA	12023127964	2023015777	0/	7,15	14,30
2023	33100	41437933Y	ROIG BONET JOSEFA	12023127965	2023015778	0/	7,15	
2023	33100	41453173C	RUIZ RIERA JUAN JOSE	12023134656	2023019658	0/	7,15	14,30
2023	33100	41453173C	RUIZ RIERA JUAN JOSE	12023134657	2023019659	0/	7,15	
2023	33100	X2961640E	SARIC TONKO	12023133102	2023018789	0/	7,15	14,30
2023	33100	41454402F	SERRA FERRER JOSE ANTONIO	12023134678	2023019680	0/	7,15	7,15
2023	33100	41454402F	SERRA FERRER JOSE ANTONIO	12023134679	2023019681	0/	7,15	
2023	33100	41454402F	SERRA FERRER JOSE ANTONIO	12023134680	2023019682	0/	7,15	7,15
2023	33100	41454402F	SERRA FERRER JOSE ANTONIO	12023134737	2023019739	0/	7,15	
2023	33100	41454402F	SERRA FERRER JOSE ANTONIO	12023134738	2023019740	0/	7,15	7,15
2023	33100	41454402F	SERRA FERRER JOSE ANTONIO	12023134739	2023019741	0/	7,15	
2023	33100	41454402F	SERRA FERRER JOSE ANTONIO	12023134740	2023019742	0/	7,15	7,15
2023	33100	B57834715	THE KING OF THE RIB SL	12023138739	2023021646	0/46435/2023	7,15	50,05
2023	33100	47253527G	TORRES MUÑOZ OMAR	12023134652	2023019654	0/	8.924,40	8.924,40
2023	33100	41442314V	TUR LOZANO RAFAEL ANTONIO	12023127911	2023015724	0/	7,15	7,15
2023	33100	44342169D	VARAS MEIS EDUARDO	12023133085	2023018772	0/	7,15	7,15
2023	33100	44342169D	VARAS MEIS EDUARDO	12023133086	2023018773	0/	7,15	
2023	33100	41458844X	YERN PALERM JAVIER	12023133091	2023018778	0/	7,15	14,30
2023	33200	A81948077	ENDESA ENERGIA SA	12023134479	2023019489	0/14692/2023	7,15	7,15
2023	33200	A65376766	RESPIRA ENERGIA SA	12023140593	2023022740	0/14692/2023	667,36	667,36
2023	33200	A87803862	TOTALENERGIES ELECTRICIDAD Y GAS ESPAÑA	12023140587	2023022734	0/14692/2023	292,02	292,02
2023	33200	A87803862	TOTALENERGIES ELECTRICIDAD Y GAS ESPAÑA	12023140588	2023022735	0/14692/2023	97,01	
2023	33200	A87803862	TOTALENERGIES ELECTRICIDAD Y GAS ESPAÑA	12023140589	2023022736	0/14692/2023	130,15	
2023	33200	A87803862	TOTALENERGIES ELECTRICIDAD Y GAS ESPAÑA	12023140590	2023022737	0/14692/2023	168,65	
2023	33200	A87803862	TOTALENERGIES ELECTRICIDAD Y GAS ESPAÑA	12023140591	2023022738	0/14692/2023	0,22	
2023	33200	A87803862	TOTALENERGIES ELECTRICIDAD Y GAS ESPAÑA	12023140592	2023022739	0/14692/2023	4,52	
2023	33500	Y7204305Y	ABAID SELIM YOHAN SCHEMSEDDINE	12023123209	2023013087	0/21134/2023	6,44	406,99
2023	33500	Y7204305Y	ABAID SELIM YOHAN SCHEMSEDDINE	12023123210	2023013088	0/21134/2023	1.267,17	
2023	33500	B06893226	ADOSINDA IBIZA SL	12023115633	2023008760	0/9311/2023	1.013,73	2.280,90
2023	33500	B06893226	ADOSINDA IBIZA SL	12023115634	2023008761	0/9311/2023	1.430,81	
2023	33500	53660269G	ALVAREZ MARTINEZ ANA	12023120540	2023011409	0/16349/2023	1.144,65	2.575,46
2023	33500	53660269G	ALVAREZ MARTINEZ ANA	12023120541	2023011410	0/16349/2023	450,19	
2023	33500	B57709016	AMBROSIANA IBIZA SL	12023121739	2023012046	0/628/2023	360,15	810,34
2023	33500	B57709016	AMBROSIANA IBIZA SL	12023126436	2023014929	0/29664/2023	3.623,93	
2023	33500	B72937196	ANPA EIVISSA SL	12023123199	2023013077	0/13087/2023	3.221,28	6.845,21
							2.735,60	
			Suma y sigue .....					5.796.889,16






DERECHOS RECONOCIDOS PENDIENTES DE COBRO RESULTANTE DE LA LIQUIDACIÓN DEL PRESUPUESTO DE INGRESOS.  
PRESUPUESTO CORRIENTE

APLICACION PRESUPUESTARIA	DEUDOR	NUM. OPERACION	NUM. REF.	EXPEDIENTE	PTE. DE COBRO	TOTAL DEUDOR	TOTAL APLICACION
2023	33500	B72937196 ANPA EIVISSA SL	12023123200	2023013078	0/13087/2023	2.188,48	4.924,08
2023	33500	Y2659710G ASIEDU GIFTY JANE	12023119120	2023010666	0/16245/2023	463,35	
2023	33500	Y2659710G ASIEDU GIFTY JANE	12023119121	2023010667	0/16245/2023	370,68	834,03
2023	33500	Y1802246A BLASCO NICOLAS GUSTAVE VICENT	12023117891	2023010020	0/14843/2023	535,21	535,21
2023	33500	E16550121 BOODIOU ESPJ	12023123213	2023013091	0/15948/2023	804,44	
2023	33500	E16550121 BOODIOU ESPJ	12023123214	2023013092	0/15948/2023	643,55	1.447,99
2023	33500	Y2407815M BOYD MORRIS CHRISTOPHER	12023121852	2023012144	0/21114/2023	1.492,26	
2023	33500	Y2407815M BOYD MORRIS CHRISTOPHER	12023121858	2023012150	0/19994/2023	351,12	1.843,38
2023	33500	Y7876598D CAMPOS MEGO SAVINA	12023127756	2023015569	0/30384/2023	665,19	665,19
2023	33500	B72550676 CANAPE IBIZA	12023134518	2023019527	0/44580/2023	516,00	516,00
2023	33500	B10873784 CENOTE BAR SL	12023137464	2023021031	0/15968/2023	971,72	971,72
2023	33500	B44627289 CIEN LUCAS SL	12023118790	2023010439	0/13770/2023	768,08	
2023	33500	B44627289 CIEN LUCAS SL	12023118791	2023010440	0/13770/2023	614,46	1.382,54
2023	33500	B16643983 CORTINA INVESTIMENTO SL	12023116885	2023009483	0/13211/2023	3.767,50	3.767,50
2023	33500	B87582169 CRUCEROS TERESA SLU	12023137461	2023021028	0/6018/2023	282,15	282,15
2023	33500	Z0327989Z DAMIANO ANNIBALE	12023118920	2023010566	0/16954/2023	62,70	
2023	33500	Z0327989Z DAMIANO ANNIBALE	12023118921	2023010567	0/16954/2023	50,16	112,86
2023	33500	X2154777E DEHON JEAN LOUISE ERIC	12023118834	2023010482	0/15532/2023	1.630,01	
2023	33500	X2154777E DEHON JEAN LOUISE ERIC	12023118835	2023010483	0/15532/2023	1.304,01	2.934,02
2023	33500	Y4105675M DEL GIACCO ALESSIO	12023138777	2023021667	0/43852/2023	618,73	618,73
2023	33500	Y8085143J DIAZ CESAR RODRIGO	12023116898	2023009496	0/12611/2023	1.705,44	1.705,44
2023	33500	E16661985 DIVA MAESTRO ARTESANO ESPJ	12023120461	2023011360	0/15942/2023	822,62	822,62
2023	33500	B07903818 DIVINO CAFE SL	12023117876	2023010005	0/14864/2023	9.192,45	
2023	33500	B07903818 DIVINO CAFE SL	12023117877	2023010006	0/14864/2023	7.353,96	16.546,41
2023	33500	41436607Z ESCANDELL TUR MARIA DE LAS NIEVES	12023121827	2023012119	0/17312/2023	465,23	465,23
2023	33500	B07644081 FANNYFOX SL	12023133194	2023018869	0/43850/2023	778,73	778,73
2023	33500	41432763B FERRER COLOMAR ANDRES	12023127755	2023015568	0/25847/2023	4.871,04	4.871,04
2023	33500	Y4637876D GIORGIO CARDOSO HERNAN CARLOS	12023126435	2023014928	0/15490/2023	418,34	418,34
2023	33500	B16663155 IL MARCHESE 2020 EIVISSA SL	12023118802	2023010451	0/13162/2023	2.997,06	
2023	33500	B16663155 IL MARCHESE 2020 EIVISSA SL	12023118803	2023010452	0/13162/2023	2.397,65	5.394,71
2023	33500	B06828701 ILUSIONES IBIZA SL	12023118848	2023010496	0/15159/2023	1.446,49	
2023	33500	B06828701 ILUSIONES IBIZA SL	12023118849	2023010497	0/15159/2023	1.157,19	2.603,68
2023	33500	B72573215 INVERSIONES COPIHUE S L	12023115616	2023008743	0/9416/2023	1.329,99	1.329,99
2023	33500	46950350J IZQUIERDO GAZQUEZ MANUEL	12023115590	2023008723	0/6397/2023	270,42	270,42
2023	33500	B67985226 JESUS LOVES YOU, S.L.	12023135003	2023019910	0/45220/2023	856,61	856,61
2023	33500	B42766212 JETS CUOMO IBIZA EXPERIENCE SL	12023132859	2023018577	0/17337/2023	952,54	952,54
2023	33500	02541026D KATJA HELENA BANDOLOWSKI CUTILLAS	12023139035	2023021797	0/48595/2023	189,60	189,60
2023	33500	B57480188 KE KAFE IBIZA 8 SL	12023123334	2023013188	0/15534/2023	6.691,34	6.691,34
2023	33500	E57959132 KEIASISTERS CB	12023123337	2023013191	0/21528/2023	293,94	293,94
2023	33500	45492491D LAGO LOPEZ GEMA	12023120453	2023011352	0/15829/2023	265,85	265,85
2023	33500	B57960643 LE VRAI IBIZA SL	12023127759	2023015572	0/21672/2023	3.812,16	3.812,16
2023	33500	E57409641 MANZO DEPRIT CB	12023134786	2023019788	0/39499/2023	1.443,48	1.443,48
2023	33500	47256739L MARTINEZ TORRES MARCOS	12023123352	2023013206	0/24339/2023	210,02	210,02
2023	33500	B16606048 MARYALAN SL	12023123729	2023013518	0/17144/2023	1.439,86	1.439,86
2023	33500	Y8744407M MARZIALI OLIVIER SERGE	12023117882	2023010011	0/14898/2023	5.293,13	
2023	33500	Y8744407M MARZIALI OLIVIER SERGE	12023117883	2023010012	0/14898/2023	4.234,51	9.527,64
2023	33500	B57995474 MEDITERRANEAN HOLIDAY SOLUTIONS REAL EST	12023116771	2023009359	0/172/2023	544,36	
2023	33500	B57995474 MEDITERRANEAN HOLIDAY SOLUTIONS REAL EST	12023116772	2023009360	0/172/2023	435,49	979,85
2023	33500	B57960080 MENJARS BAR SAN JUAN SL	12023133253	2023018928	0/44060/2023	1.964,89	1.964,89
Suma y sigue .....							5.878.823,35



DERECHOS RECONOCIDOS PENDIENTES DE COBRO RESULTANTE DE LA LIQUIDACIÓN DEL PRESUPUESTO DE INGRESOS.  
PRESUPUESTO CORRIENTE


APLICACION PRESUPUESTARIA	DEUDOR	NUM. OPERACION	NUM. REF.	EXPEDIENTE	PTE. DE COBRO	TOTAL DEUDOR	TOTAL APLICACION	
2023	33500	B42962035	MERCADAL PONENT SL	12023138776	2023021666	0/43944/2023	124,15	124,15
2023	33500	B67583674	MESTRE MAIANS STREET SL	12023130973	2023017509	0/23903/2023	1.726,45	1.726,45
2023	33500	B44998193	MURIRKO SL	12023127758	2023015571	0/26686/2023	698,19	698,19
2023	33500	B67583591	NO T HI FIXIS GAIRE SL	12023123203	2023013081	0/23906/2023	31,92	
2023	33500	B67583591	NO T HI FIXIS GAIRE SL	12023123204	2023013082	0/23906/2023	40,13	72,05
2023	33500	E57856536	OVETUS CB	12023121890	2023012182	0/21130/2023	3.069,17	
2023	33500	E57856536	OVETUS CB	12023121891	2023012183	0/21130/2023	2.455,33	5.524,50
2023	33500	Y5427122X	PALMER ZOE ELIZABETH	12023121837	2023012129	0/21536/2023	845,08	
2023	33500	Y5427122X	PALMER ZOE ELIZABETH	12023121838	2023012130	0/21536/2023	676,06	1.521,14
2023	33500	E01863117	POSEIDONYA ESPJ	12023115238	2023008422	0/5211/2023	1.784,80	1.784,80
2023	33500	B60877727	RG INVERSIONES Y GESTIONES SL	12023117886	2023010015	0/14902/2023	2.470,38	2.470,38
2023	33500	B67542779	SOVEREIGN TERRITORY OF HAWAII SL	12023120549	2023011418	0/15260/2023	1.534,90	1.534,90
2023	33500	N0100503B	STAGENJOY UNIPessoal LDA	12023129571	2023016780	0/30856/2023	1.678,23	1.678,23
2023	33500	B10772051	STERIC ROSE SL	12023117888	2023010017	0/14977/2023	1.630,20	
2023	33500	B10772051	STERIC ROSE SL	12023117889	2023010018	0/14977/2023	1.304,16	2.934,36
2023	33500	B44822096	TANIT CODE SPAGNE SLU	12023123796	2023013576	0/23926/2023	135,43	135,43
2023	33500	B07523459	TANZO SL	12023117878	2023010007	0/14857/2023	3.037,82	
2023	33500	B07523459	TANZO SL	12023117879	2023010008	0/14857/2023	2.430,25	
2023	33500	B07523459	TANZO SL	12023117880	2023010009	0/14854/2023	4.560,80	
2023	33500	B07523459	TANZO SL	12023117881	2023010010	0/14854/2023	3.648,64	
2023	33500	B07523459	TANZO SL	12023117892	2023010021	0/14861/2023	717,29	
2023	33500	B07523459	TANZO SL	12023117893	2023010022	0/14861/2023	573,83	14.968,63
2023	33500	B57820706	TEMPUSPIZZA SL	12023115186	2023008374	0/2953/2023	172,09	
2023	33500	B57820706	TEMPUSPIZZA SL	12023115187	2023008375	0/2953/2023	137,67	309,76
2023	33500	E44778504	TXINTXO PINTXO ESPJ	12023118850	2023010498	0/10167/2023	819,49	819,49
2023	33500	B09619529	VDC GARIJO SL	12023135002	2023019909	0/43957/2023	423,23	423,23
2023	33500	B09619529	VDC GARIJO SL	12023117884	2023010013	0/14680/2023	10.402,56	
2023	33500	B16566366	VICTOR GOLD SL	12023117885	2023010014	0/14680/2023	8.322,05	18.724,61
2023	33600	H07213887	CDAD PROP EDIFICIO RIALTO	12023115632	2023008759	0/9844/2023	1.109,54	1.109,54
2023	33600	41456522B	CEJUDO HERNANDEZ JAVIER	12023137525	2023021096	0/48760/2023	120,00	120,00
2023	33600	46959334G	COLOMAR COSTILLA ARACELI	12023100010	2023000009	0/604/2023	80,00	80,00
2023	33600	46959334G	COLOMAR COSTILLA ARACELI	12023118813	2023010462	0/2023/19480	40,00	
2023	33600	41453542K	COSTA JUAN EULALIA	12023137798	2023021218	0/48894/2023	60,00	100,00
2023	33600	41453542K	COSTA JUAN EULALIA	12023137876	2023021242	0/49378/2023	480,00	
2023	33600	B16627408	DANEY DIAMONDS SL	12023139178	2023021940	0/54675/2023	400,00	880,00
2023	33600	A79486833	ELECNR SERVICIOS Y PROYECTOS SAU	12023109906	2023005353	0/9406/2023	60,00	60,00
2023	33600	B16896623	ELIVIC CONSTRUCT SL	12023121814	2023012106	0/23249/2023	160,00	160,00
2023	33600	48290898Y	FERRE SANZ CARLOS JOSE	12023123108	2023013027	0/24374/2023	40,00	40,00
2023	33600	B57555807	GP DESTRUCCIO DOCUMENTS SOCIEDAD LIMITAD	12023132085	2023018109	0/39957/2023	80,00	80,00
2023	33600	Y1691829D	GSCHAEDLER MARTIN	12023116709	2023009304	0/16503/2023	600,00	600,00
2023	33600	41434471V	GUASCH TUR CARMEN	12023132202	2023018177	0/40691/2023	480,00	480,00
2023	33600	B07776438	HIMAR CONSTRUCCIONS I CONTRACTES SL	12023140508	2023022709	0/55560/2023	240,00	240,00
2023	33600	B01706183	MALVINS 14 IBIZA SL	12023140569	2023022724	0/55629/2023	3.240,00	3.240,00
2023	33600	B57634750	MUDANZAS IBIZA SLU	12023137794	2023021214	0/48528/2023	2.640,00	2.640,00
2023	33600	76260131C	PEÑA AZA ELOY	12023128402	2023016151	0/34318/2023	240,00	240,00
2023	33600	H07568074	PERE MATUTES NOGUERA 003 011 CP	12023116916	2023009505	0/1785/2023	400,00	400,00
2023	33600	H07568074	PERE MATUTES NOGUERA 003 011 CP	12023120351	2023011313	0/21580/2023	48,00	
2023	33600	H07568074	PERE MATUTES NOGUERA 003 011 CP	12023134481	2023019491	0/45148/2023	120,00	
2023	33600	H07568074	PERE MATUTES NOGUERA 003 011 CP	12023134783	2023019785	0/47931/2023	120,00	
			Suma y sigue .....					5.945.031,19





DERECHOS RECONOCIDOS PENDIENTES DE COBRO RESULTANTE DE LA LIQUIDACIÓN DEL PRESUPUESTO DE INGRESOS.  
PRESUPUESTO CORRIENTEPágina 24  
Fecha 31/12/2023

APLICACION PRESUPUESTARIA	DEUDOR	NUM. OPERACION	NUM. REF.	EXPEDIENTE	PTE. DE COBRO	TOTAL DEUDOR	TOTAL APLICACION
2023	33600	H07568074 PERE MATUTES NOGUERA 003 011 CP	12023138733	2023021636	0/49746/2023	120,00	408,00
2023	33600	B07070493 RIERA Y ROIG SL	12023132866	2023018584	0/42136/2023	616,00	616,00
2023	33600	B57723322 TECHNOMOVING BALEARES SL	12023121816	2023012108	0/23843/2023	160,00	
2023	33600	B57723322 TECHNOMOVING BALEARES SL	12023139179	2023021941	0/54710/2023	60,00	220,00
2023	33600	X6398613J TORRES CARRION LUIS ANGEL	12023118882	2023010532	0/19842/2023	80,00	80,00
2023	33600	B14884860 URBAN INFRAESTRUCTURAS G4	12023100181	2023000193	0/3460/2023	78,33	
2023	33600	B14884860 URBAN INFRAESTRUCTURAS G4	12023100184	2023000196	0/3510/2023	180,00	258,33
2023	33600	H07754211 VIA PUNICA 006 CP	12023128389	2023016142	0/34162/2023	120,00	120,00
2023	33900	X2099146M DERVILLE THOMAS	12023132099	2023018119	0/39262/2023	360,00	360,00
2023	33900	R00000000 EMPRESA RECAUDACION AYUNTAMIENTO	12023132689	2023018531	1/	480,80	
2023	33900	R00000000 EMPRESA RECAUDACION AYUNTAMIENTO	12023132690	2023018532	1/	3.869,60	4.350,40
2023	33901	H07759822 ABAD Y LASIERRA 11	12023140044	2023022366	0/50035/2023	8,40	8,40
2023	33901	76922934D BARRIOS ORRIOS IGNACIO	12023140522	2023022722	0/47979/2023	945,00	945,00
2023	33901	30943237A CANO LOZANO JUAN	12023118876	2023010524	0/16456/2023	32,40	32,40
2023	33901	B57792103 CONTRATAS Y SUBCONTRATAS IBIVAL SL	12023135160	2023020070	0/44160/2023	108,00	
2023	33901	B57792103 CONTRATAS Y SUBCONTRATAS IBIVAL SL	12023135161	2023020071	0/44160/2023	162,00	
2023	33901	B57792103 CONTRATAS Y SUBCONTRATAS IBIVAL SL	12023138778	2023021668	0/45518/2023	54,00	
2023	33901	B57792103 CONTRATAS Y SUBCONTRATAS IBIVAL SL	12023139036	2023021798	0/48201/2023	270,00	594,00
2023	33901	B82846817 EDISTRIBUCION REDES DIGITALES SL	12023140438	2023022680	0/47853/2023	94,50	94,50
2023	33901	B57906620 EIVIPAVIMENT TECNIC SL	12023140512	2023022713	0/38966/2023	180,00	180,00
2023	33901	A79486833 ELECNR SERVICIOS Y PROYECTOS SAU	12023123386	2023013240	0/1128/2023	210,00	210,00
2023	33901	A07924079 GAS Y ELECTRICIDAD GENERACION SA	12023140520	2023022720	0/49714/2023	2.100,00	2.100,00
2023	33901	72052350C GOMEZ GABANCHO CARLOS	12023140065	2023022380	0/49675/2023	2.407,50	2.407,50
2023	33901	A07030778 HERMANOS PARROT SA	12023140513	2023022714	0/54697/2023	938,25	
2023	33901	A07030778 HERMANOS PARROT SA	12023140518	2023022718	0/49694/2023	3.685,50	4.623,75
2023	33901	H57494676 ISIDOR MACABICH 043 CP	12023115296	2023008464	0/13153/2023	45,00	45,00
2023	33901	B07092950 MARI TORRES SANCHEZ SL	12023140519	2023022719	0/48666/2023	1.800,00	1.800,00
2023	33901	Y7201417Q MORETTO CLAUDIO	12023128523	2023016266	0/30419/2023	2.054,40	2.054,40
2023	33901	B57697872 NOVELLA RUEDA CONSTRUCCIONES SL	12023137466	2023021033	0/45595/2023	1.863,00	1.863,00
2023	33901	19327181M PONS PUIGCERVER VICENTE	12023140521	2023022721	0/48868/2023	1.193,40	1.193,40
2023	33901	B57820706 TEMPUSPIZZA SL	12023132242	2023018203	0/39188/2023	135,00	135,00
2023	33901	41431929M TORRES MARI JUAN	12023132092	2023018116	0/31171/2023	9,00	9,00
2023	33901	U06808372 UTE XXI APARTAMENTOS LOS ROBLES	12023132240	2023018201	0/5467/2022	0,30	0,30
2023	33903	R00000000 EMPRESA RECAUDACION AYUNTAMIENTO	12023124763	2023014004	1/	1.605,32	1.605,32
2023	34100	R00000000 EMPRESA RECAUDACION AYUNTAMIENTO	12023132896	2023018596	0/	547,40	
2023	34100	R00000000 EMPRESA RECAUDACION AYUNTAMIENTO	12023137471	2023021038	1/	389,20	
2023	34100	R00000000 EMPRESA RECAUDACION AYUNTAMIENTO	12023139043	2023021805	0/	275,10	1.211,70
2023	39100	30968796D BAZAN IGLESIAS SARA	12023135138	2023020045	0/157/2021	600,00	600,00
2023	39100	76867691N BLANCO AMOEDO ANTONIO	12023123804	2023013584	0/22040/2020	66.867,06	
2023	39100	76867691N BLANCO AMOEDO ANTONIO	12023123805	2023013585	0/22040/2020	66.867,06	133.734,12
2023	39100	07491497Y BLAZQUEZ BARRAGAN JUAN CARLOS	12023121841	2023012133	0/2769/2019	1.680,00	
2023	39100	07491497Y BLAZQUEZ BARRAGAN JUAN CARLOS	12023121842	2023012134	0/2769/2019	1.680,00	3.360,00
2023	39100	Y2419676K DUPUY LAILA	12023101064	2023000787	0/3100/2022	1.025,30	1.025,30
2023	39100	X5642172L FILIP ADRIAN CONSTANTIN	12023133155	2023018842	0/19402/2023	600,00	600,00
2023	39100	B57626632 IBIZA SECURITY CONCIERGE SL	12023117905	2023010034	0/16748/2018	3.592,60	3.592,60
2023	39100	36982577A MARIN VIDAL CARLOS EDUARDO	12023135107	2023020014	0/30125/2022	13.605,27	
2023	39100	36982577A MARIN VIDAL CARLOS EDUARDO	12023135108	2023020015	0/30125/2022	13.605,27	27.210,54
2023	39100	41457750C MIRO PRATS LAURA	12023140586	2023022733	0/40135/2022	1.924,76	1.924,76
2023	39100	41449688P MOLIO ENRIQUEZ RAMON	12023138781	2023021671	0/13731/2016	9.450,00	9.450,00
		Suma y sigue .....					6.153.765,91



DERECHOS RECONOCIDOS PENDIENTES DE COBRO RESULTANTE DE LA LIQUIDACIÓN DEL PRESUPUESTO DE INGRESOS.  
PRESUPUESTO CORRIENTE

APLICACION PRESUPUESTARIA	DEUDOR	NUM. OPERACION	NUM. REF.	EXPEDIENTE	PTE. DE COBRO	TOTAL DEUDOR	TOTAL APLICACION		
2023	39100	B98616105	NEGOCIOS Y GESTIONES ALBIAN SL	12023140067	2023022382	0/28129/2022	600,00	600,00	
2023	39100	B02969558	RF REAL ESTATE & CONCIERGE SL	12023101145	2023000842	0/10553/2022	600,00	600,00	
2023	39100	X8700883Y	SILVESTRI FRANCO	12023140585	2023022732	0/22518/2022	660,54	660,54	
2023	39100	X6570388R	TRUJILLO NAZARENO GASTON	12023116673	2023009280	0/37113/2021	2.114,58	2.114,58	
2023	39100	A07426240	VICENT BLAY SA	12023100011	2023000010	0/7730/2016	600,00	600,00	186.072,44
2023	39120	R00000000	EMPRESA RECAUDACION AYUNTAMIENTO	12023142186	2023023239	0/	2.014.606,36	2.014.606,36	2.014.606,36
2023	39190	R00000000	EMPRESA RECAUDACION AYUNTAMIENTO	12023142191	2023023240	0/	1.179.641,50	1.179.641,50	
2023	39190	B65187569	NASCOR FORMACION SLU	12023140046	2023022368	0/30303/2023	9.376,43	9.376,43	1.189.017,93
2023	39800	A07060270	IBIZA PUBLICIDAD SA	12023138699	2023021623	0/11234/2017	500,00	500,00	500,00
2023	39900	07491497Y	BLAZQUEZ BARRAGAN JUAN CARLOS	12023119128	2023010674	0/2769/2017	101,81	101,81	
2023	39900	41445821M	GIMENO ARABI JAVIER	12023110048	2023005498	0/3101/2022	82,82	82,82	
2023	39900	X2893459J	HUBER RALF	12023128567	2023016299	0/18826/2022	92,24	92,24	
2023	39900	B5783944I	HUERTAS IBIZA SL	12023128568	2023016300	0/17717/2022	97,22	97,22	
2023	39900	14587808N	SOLIS PADRONES ANGEL MARTIN	12023110047	2023005497	0/3104/2022	92,38	92,38	466,47
2023	39904	X0972093K	ADILETTA ROBERTA	12023100606	2023000514	0/	400,00	400,00	400,00
2023	45050	S0711001H	COMUNIDAD AUTONOMA DE LES ILLES BALEARS	12023132231	2023018195	5/CP DES.23/25	38.414,74	38.414,74	38.414,74
2023	46100	S0733001B	CONSELL INSULAR D EIVISSA	12023140073	2023022383	5/BEN.SOCIAL	1.160.702,22	1.160.702,22	1.160.702,22
2023	54900	B1650991I	APFEM AKTUA SL	12023126237	2023014758	0/11803/2022	1.500,00	1.500,00	
2023	54900	47255881N	NARBONA GONZALEZ ANTONIO	12023140440	2023022682	0/305/2021	1.980,00	1.980,00	3.480,00
2023	55900	B5762493A	ENJOY WATERSPORTS SLU	12023122196	2023012590	0/10045/2022	4.250,00	4.250,00	
2023	55900	B57956708	ISLAND JOB 2000 SL	12023122194	2023012588	0/10045/2022	105.000,00	105.000,00	109.250,00
2023	55903	46956823T	CHICA MARTINEZ VICENTE	12023125048	2023014211	0/19178/2023	5.001,00		
2023	55903	46956823T	CHICA MARTINEZ VICENTE	12023128498	2023016247	0/19178/2023	18.001,00		
2023	55903	46956823T	CHICA MARTINEZ VICENTE	12023128501	2023016250	0/19178/2023	32.001,00	55.003,00	
2023	55903	B16595316	GRUPO SA NOVA PLASA 2018 SL	12023129640	2023016834	0/26562/2023	4.150,00		
2023	55903	B16595316	GRUPO SA NOVA PLASA 2018 SL	12023129641	2023016835	0/26562/2023	6.239,98	10.389,98	
2023	55903	X7087534S	LIN YOUYI	12023128467	2023016216	0/19178/2023	1.225,00		
2023	55903	X7087534S	LIN YOUYI	12023128468	2023016217	0/19178/2023	1.225,00		
2023	55903	X7087534S	LIN YOUYI	12023128469	2023016218	0/19178/2023	1.225,00	3.675,00	
2023	55903	X6692402T	NATIA IONELA VALENTINA	12023128500	2023016249	0/19178/2023	19.800,00	19.800,00	
2023	55903	B57987810	TEX MODA BALEAR SL	12023128497	2023016246	0/19178/2023	12.272,70	12.272,70	101.140,68
2023	75102	S0711001H	COMUNIDAD AUTONOMA DE LES ILLES BALEARS	12023140578	2023022726	5/CAPITALITAT	3.500.000,00	3.500.000,00	3.500.000,00
2023	76101	S0733001B	CONSELL INSULAR D EIVISSA	12023141320	2023022921	5/PROT.CIVIL	35.000,00	35.000,00	35.000,00
2023	76102	S0733001B	CONSELL INSULAR D EIVISSA	12023142223	2023023251	5/ES GORG	99.785,07	99.785,07	99.785,07
2023	76103	S0733001B	CONSELL INSULAR D EIVISSA	12023140575	2023022725	5/CAPITALITAT	1.500.000,00	1.500.000,00	1.500.000,00
2023	79000	S2826001F	MINISTERIO DE HACIENDA Y FUNCION PUBLICA	12023142204	2023023242	5/EDUSI	131.989,92		
2023	79000	S2826001F	MINISTERIO DE HACIENDA Y FUNCION PUBLICA	12023142206	2023023243	5/EDUSI	11.222,21		
2023	79000	S2826001F	MINISTERIO DE HACIENDA Y FUNCION PUBLICA	12023142208	2023023244	5/EDUSI	113.981,25		
2023	79000	S2826001F	MINISTERIO DE HACIENDA Y FUNCION PUBLICA	12023142210	2023023245	5/EDUSI	332.519,82		
2023	79000	S2826001F	MINISTERIO DE HACIENDA Y FUNCION PUBLICA	12023142212	2023023246	5/EDUSI	422.776,41		
2023	79000	S2826001F	MINISTERIO DE HACIENDA Y FUNCION PUBLICA	12023142214	2023023247	5/EDUSI	250.471,40		
2023	79000	S2826001F	MINISTERIO DE HACIENDA Y FUNCION PUBLICA	12023142216	2023023248	5/EDUSI	263.822,59		
2023	79000	S2826001F	MINISTERIO DE HACIENDA Y FUNCION PUBLICA	12023142218	2023023249	5/EDUSI	3.965,27		
2023	79000	S2826001F	MINISTERIO DE HACIENDA Y FUNCION PUBLICA	12023142220	2023023250	5/EDUSI	35.248,87	1.565.997,74	1.565.997,74
2023	79001	S2800659A	MINISTERIO DE POLITICA TERRITORIAL	12023142226	2023023252	5/NEXT GEN	95.100,74	95.100,74	95.100,74
2023	83000	43029926P	AMOROS GARAU SEBASTIAN	12023107861	2023004324	1/	1.772,76	1.772,76	
2023	83000	41439649C	ASENCIO BEJARANO MARIA DE LA CRUZ	12023107859	2023004322	1/	1.076,93	1.076,93	
2023	83000	46956286S	BERMUDEZ PACHECO ANTONIO	12023129579	2023016788	1/	5.181,84	5.181,84	
2023	83000	41450777Q	BONED MORENO TONI MANEL	12023124765	2023014006	1/	5.409,10	5.409,10	
			Suma y sigue .....						17.585.643,61



DERECHOS RECONOCIDOS PENDIENTES DE COBRO RESULTANTE DE LA LIQUIDACIÓN DEL PRESUPUESTO DE INGRESOS.  
PRESUPUESTO CORRIENTEPágina 26  
Fecha 31/12/2023

APLICACION PRESUPUESTARIA	DEUDOR	NUM. OPERACION	NUM. REF.	EXPEDIENTE	PTE. DE COBRO	TOTAL DEUDOR	TOTAL APLICACION
2023	83000	46954540V CALVANO GOMEZ MARIA ELENA	12023131413	2023017833	1/	5.250,00	5.250,00
2023	83000	41443777P CARDONA APARICIO SONIA EMILIA	12023137529	2023021115	0/	2.875,00	2.875,00
2023	83000	41451614W CARDONA BALAGUER VICENTE	12023110058	2023005508	1/	1.250,06	1.250,06
2023	83000	52916373C CASTELLANO CARRETON SANDRA	12023101135	2023000832	1/	2.500,00	2.500,00
2023	83000	41454200N CIVICO MONTES CARMEN	12023116708	2023009303	1/	6.087,96	6.087,96
2023	83000	41441430F COSTA COSTA JUANA	12023130968	2023017504	0/	6.712,08	6.712,08
2023	83000	41444370A COSTA JUAN MARIANO	12023107860	2023004323	1/	4.646,64	4.646,64
2023	83000	41460347H COSTA LOSA MONICA	12023131127	2023017667	1/	8.387,46	8.387,46
2023	83000	51389492V ESCUDERO ABADIA CRISTINA	12023135139	2023020046	1/	6.900,00	6.900,00
2023	83000	41451703E ESPINOSA ROMERO MARIA DE LOS ANGELES	12023110071	2023005521	1/	150,00	150,00
2023	83000	41451212Z FERRER MARI NATHALIE GERALDINE	12023126318	2023014826	1/	3.200,00	3.200,00
2023	83000	41442114R FERRER SERRA CATALINA	12023129643	2023016838	0/	2.250,00	2.250,00
2023	83000	47254389S GONZALEZ GALLARDO MIGUEL ANGEL	12023133174	2023018849	1/	9.940,00	9.940,00
2023	83000	48303922N IVARS VERDERA PEDRO	12023131151	2023017685	1/	300,00	300,00
2023	83000	41442523L JIMENEZ ROMERO FRANCISCO	12023122185	2023012584	1/	8.572,42	8.572,42
2023	83000	46952831X JIMENEZ TENZA JULIAN	12023107871	2023004344	0/	5.318,19	5.318,19
2023	83000	46953588P LAGUNA SANCHEZ ANGEL	12023115199	2023008387	0/	5.660,04	5.660,04
2023	83000	41458046V LOPEZ GARRIGO LAURA	12023140063	2023022372	1/	4.000,00	4.000,00
2023	83000	18431979D LOPEZ GARRIGO MARIA ROSA	12023128604	2023016314	1/	4.375,01	4.375,01
2023	83000	46957035M MORENO GONZALEZ DAVID	12023129582	2023016789	1/	3.454,57	3.454,57
2023	83000	46956097X MORENO MAYANS MARIA JOSE	12023110132	2023005562	1/	1.562,56	1.562,56
2023	83000	47252716K MORIN LUNA VICTORIA EUGENIA	12023100012	2023000011	1/	166,74	166,74
2023	83000	41454323C RIBAS RIERA MARGARITA	12023132704	2023018553	0/	6.000,00	6.000,00
2023	83000	41446903Y RIERA COSTA JOSE	12023131128	2023017668	1/	1.050,00	1.050,00
2023	83000	47250783C RIERA TUR NEUS	12023134559	2023019563	1/	13.101,91	13.101,91
2023	83000	41449819R RODRIGUEZ MORENO JUAN JOSE	12023115604	2023008735	1/	4.250,00	4.250,00
2023	83000	41458530H ROSADO ESCUDERO JUAN FRANCISCO	12023107870	2023004343	1/	5.489,67	5.489,67
2023	83000	46951232K ROSELLO MARI EVA MARIA	12023116858	2023009448	1/	833,38	833,38
2023	83000	41452805C SANSANO TORRES PEDRO ANTONIO	12023115603	2023008734	1/	5.061,87	5.061,87
2023	83000	41451780F SERRANO ARELLANO ALBERTO JOSE	12023126299	2023014807	1/	9.645,00	9.645,00
2023	83000	44872018F TAMARIT BRULL DAVINIA	12023110070	2023005520	0/	3.300,00	3.300,00
2023	83000	46950634K TEBAR CORTES MARIA CARMEN	12023100013	2023000012	1/	3.250,00	3.250,00
2023	83000	46955330W TORRES NAVARRO NATIVIDAD	12023132628	2023018498	1/	2.560,00	2.560,00
		TOTAL GENERAL .....					161.541,19
							17.733.744,17

