





CÒPIA LIQUIDACIÓ



**Ajuntament
d'Eivissa**

PRESSUPOST 2012



CONCEPTOS	DERECHOS RECONOCIDOS NETOS	OBLIGACIONES RECONOCIDAS NETAS	AJUSTES	RESULTADO PRESUPUESTARIO
a. Operaciones corrientes.	46.226.246,99	39.308.465,89		
b. Otras operaciones no financieras.	5.135.454,31	3.331.087,00		
1. Total operaciones no financieras (a + b).	51.361.701,30	42.639.552,89		
2. Activos financieros.	295.775,27	2.845.869,97		
3. Pasivos financieros.	6.692.538,17	2.719.231,54		
RESULTADO PRESUPUESTARIO DEL EJERCICIO.	58.350.014,74	48.204.654,40		10.145.360,34
AJUSTES:				
4. Créditos gastados financiados con remanente de tesorería para gastos generales.			2.414.245,98	
5. Desviaciones de financiación negativas del ejercicio.			2.126.507,59	
6. Desviaciones de financiación positivas del ejercicio.			4.653.289,74	
RESULTADO PRESUPUESTARIO AJUSTADO.				10.032.824,17

LIQUIDACIÓN DEL PRESUPUESTO DE GASTOS. RESUMEN GENERAL POR CAPÍTULOS
I.-LIQUIDACIÓN DEL ESTADO DE GASTOS.

CAPÍTULO	DESCRIPCIÓN	CRÉDITOS PRESUPUESTARIOS			GASTOS COMPROMETIDOS	OBLIGACIONES RECONOCIDAS NETAS	PAGOS	OBLIGACIONES PENDIENTES DE PAGO	REMANENTES DE CRÉDITO	
		INICIALES	MODIFICACIONES	DEFINITIVOS					COMPROMETIDO	NO COMPROMETIDO
1	GASTOS DE PERSONAL	17.349.614,22	10.144,54	17.359.758,76	15.251.720,47	15.251.720,47	15.236.928,95	14.791,52	0,00	2.108.038,29
2	GASTOS CORRIENTES EN BIEN	18.335.347,65	2.938.316,91	21.273.664,56	17.835.698,57	17.765.803,57	15.040.535,81	2.725.267,76	69.895,00	3.437.965,99
3	GASTOS FINANCIEROS	1.395.173,51	12.501,91	1.407.675,42	1.159.822,05	1.159.822,05	1.051.775,67	108.046,38	0,00	247.853,37
4	TRANSFERENCIAS CORRIENTES	5.248.260,12	598.825,66	5.847.085,78	5.244.869,82	5.131.119,80	2.552.788,30	2.578.331,50	113.750,02	602.215,96
6	INVERSIONES REALES	3.269.203,77	13.054.661,27	16.323.865,04	5.787.546,27	3.171.005,20	3.075.205,90	95.799,30	2.616.541,07	10.536.318,77
7	TRANSFERENCIAS DE CAPITAL	1.013.168,15	540.986,74	1.554.154,89	571.732,48	160.081,80	129.336,06	30.745,74	411.650,68	982.422,41
8	ACTIVOS FINANCIEROS	1,00	2.845.868,97	2.845.869,97	2.845.869,97	2.845.869,97	2.845.869,97	0,00	0,00	0,00
9	PASIVOS FINANCIEROS	1.919.231,58	800.000,00	2.719.231,58	2.719.231,54	2.719.231,54	2.557.308,46	161.923,08	0,00	0,04
	T O T A L	48.530.000,00	20.801.306,00	69.331.306,00	51.416.491,17	48.204.654,40	42.489.749,12	5.714.905,28	3.211.836,77	17.914.814,83

LIQUIDACIÓN DEL PRESUPUESTO DE GASTOS. RESUMEN POR CAPÍTULOS
I.-LIQUIDACIÓN DEL ESTADO DE GASTOS.

CAPÍTULO: 1 GASTOS DE PERSONAL

ARTÍCULO	DESCRIPCIÓN	CRÉDITOS PRESUPUESTARIOS			GASTOS COMPROMETIDOS	OBLIGACIONES RECONOCIDAS NETAS	PAGOS	OBLIGACIONES PENDIENTES DE PAGO	REMANENTES DE CRÉDITO	
		INICIALES	MODIFICACIONES	DEFINITIVOS					COMPROMETIDO	NO COMPROMETIDO
10	Órganos de gobierno y per	485.495,98	0,00	485.495,98	439.240,87	439.240,87	439.240,87	0,00	0,00	46.255,11
11	Personal eventual	214.411,05	-10.791,69	203.619,36	158.178,10	158.178,10	158.178,10	0,00	0,00	45.441,26
12	Personal Funcionario	8.212.290,10	-157.535,76	8.054.754,34	7.216.885,47	7.216.885,47	7.216.885,47	0,00	0,00	837.868,87
13	Personal Laboral	1.677.127,27	2.140,45	1.679.267,72	1.447.512,32	1.447.512,32	1.447.512,32	0,00	0,00	231.755,40
14	Otro personal	1.298.061,11	101.947,44	1.400.008,55	1.020.002,99	1.020.002,99	1.020.002,99	0,00	0,00	380.005,56
15	Incentivos al rendimiento	1.325.911,48	62.461,55	1.388.373,03	1.164.608,00	1.164.608,00	1.164.608,00	0,00	0,00	223.765,03
16	Cuotas, prestaciones y ga	4.136.317,23	11.922,55	4.148.239,78	3.805.292,72	3.805.292,72	3.790.501,20	14.791,52	0,00	342.947,06
	TOTAL CAPÍTULO...	17.349.614,22	10.144,54	17.359.758,76	15.251.720,47	15.251.720,47	15.236.928,95	14.791,52	0,00	2.108.038,29

LIQUIDACIÓN DEL PRESUPUESTO DE GASTOS. RESUMEN POR CAPÍTULOS
I.-LIQUIDACIÓN DEL ESTADO DE GASTOS.

CAPÍTULO: 2 GASTOS CORRIENTES EN BIEN

ARTÍCULO	DESCRIPCIÓN	CRÉDITOS PRESUPUESTARIOS			GASTOS COMPROMETIDOS	OBLIGACIONES RECONOCIDAS NETAS	PAGOS	OBLIGACIONES PENDIENTES DE PAGO	REMANENTES DE CRÉDITO	
		INICIALES	MODIFICACIONES	DEFINITIVOS					COMPROMETIDO	NO COMPROMETIDO
20	Arrendamientos y cánones	322.178,32	33.978,82	356.157,14	322.220,01	322.220,01	273.223,84	48.996,17	0,00	33.937,13
21	Reparaciones, mantenimien	1.616.904,40	351.682,53	1.968.586,93	1.639.603,58	1.639.603,58	1.348.585,84	291.017,74	0,00	328.983,35
22	Material, suministros y o	16.242.014,93	2.544.780,56	18.786.795,49	15.728.000,27	15.658.105,27	13.274.098,60	2.384.006,67	69.895,00	3.058.795,22
23	Indemnizaciones por razón	154.250,00	7.875,00	162.125,00	145.874,71	145.874,71	144.627,53	1.247,18	0,00	16.250,29
	TOTAL CAPÍTULO...	18.335.347,65	2.938.316,91	21.273.664,56	17.835.698,57	17.765.803,57	15.040.535,81	2.725.267,76	69.895,00	3.437.965,99

CAPÍTULO: 3 GASTOS FINANCIEROS

ARTÍCULO	DESCRIPCIÓN	CRÉDITOS PRESUPUESTARIOS			GASTOS COMPROMETIDOS	OBLIGACIONES RECONOCIDAS NETAS	PAGOS	OBLIGACIONES PENDIENTES DE PAGO	REMANENTES DE CRÉDITO	
		INICIALES	MODIFICACIONES	DEFINITIVOS					COMPROMETIDO	NO COMPROMETIDO
31	De préstamos y otras oper	1.269.449,36	0,00	1.269.449,36	1.051.046,87	1.051.046,87	985.227,09	65.819,78	0,00	218.402,49
35	Intereses de demora y otr	125.724,15	12.501,91	138.226,06	108.775,18	108.775,18	66.548,58	42.226,60	0,00	29.450,88
	TOTAL CAPÍTULO...	1.395.173,51	12.501,91	1.407.675,42	1.159.822,05	1.159.822,05	1.051.775,67	108.046,38	0,00	247.853,37

LIQUIDACIÓN DEL PRESUPUESTO DE GASTOS. RESUMEN POR CAPÍTULOS
I.-LIQUIDACIÓN DEL ESTADO DE GASTOS.

CAPÍTULO: 4 TRANSFERENCIAS CORRIENTES

ARTÍCULO	DESCRIPCIÓN	CRÉDITOS PRESUPUESTARIOS			GASTOS COMPROMETIDOS	OBLIGACIONES RECONOCIDAS NETAS	PAGOS	OBLIGACIONES PENDIENTES DE PAGO	REMANENTES DE CRÉDITO	
		INICIALES	MODIFICACIONES	DEFINITIVOS					COMPROMETIDO	NO COMPROMETIDO
41	A OO Autónomos de la EL	2.517.986,00	41.872,02	2.559.858,02	2.370.481,83	2.370.481,83	1.525.539,28	844.942,55	0,00	189.376,19
46	A Entidades Locales	1.001.185,88	150.420,00	1.151.605,88	920.040,34	920.040,34	284.896,58	635.143,76	0,00	231.565,54
47	A Empresas privadas	958.838,24	0,00	958.838,24	918.101,67	918.101,67	0,00	918.101,67	0,00	40.736,57
48	A Familias e Institucione	767.750,00	406.533,64	1.174.283,64	1.033.944,50	920.194,48	740.050,96	180.143,52	113.750,02	140.339,14
49	Al exterior	2.500,00	0,00	2.500,00	2.301,48	2.301,48	2.301,48	0,00	0,00	198,52
	TOTAL CAPÍTULO...	5.248.260,12	598.825,66	5.847.085,78	5.244.869,82	5.131.119,80	2.552.788,30	2.578.331,50	113.750,02	602.215,96

CAPÍTULO: 6 INVERSIONES REALES

ARTÍCULO	DESCRIPCIÓN	CRÉDITOS PRESUPUESTARIOS			GASTOS COMPROMETIDOS	OBLIGACIONES RECONOCIDAS NETAS	PAGOS	OBLIGACIONES PENDIENTES DE PAGO	REMANENTES DE CRÉDITO	
		INICIALES	MODIFICACIONES	DEFINITIVOS					COMPROMETIDO	NO COMPROMETIDO
60	Inversión nueva en infrae	1.171.500,00	210.587,33	1.382.087,33	105.599,73	62.537,26	54.102,13	8.435,13	43.062,47	1.276.487,60
61	Inversiones de reposición	1.100.001,00	-301.761,11	798.239,89	411.659,00	411.659,00	411.659,00	0,00	0,00	386.580,89
62	Inversión nueva asociada	368.701,00	957.489,18	1.326.190,18	917.483,12	857.182,46	769.818,29	87.364,17	60.300,66	408.707,06
63	Inversión de reposición a	220.002,00	663.712,70	883.714,70	478.951,18	478.951,18	478.951,18	0,00	0,00	404.763,52
64	Gastos en inversiones de	253.997,77	61.428,45	315.426,22	252.287,05	252.287,05	252.287,05	0,00	0,00	63.139,17
65	Inversiones gestionadas p	2,00	7.433.844,32	7.433.846,32	3.050.236,14	731.385,26	731.385,26	0,00	2.318.850,88	4.383.610,18
68	Gastos en inversiones de	155.000,00	4.029.360,40	4.184.360,40	571.330,05	377.002,99	377.002,99	0,00	194.327,06	3.613.030,35
	TOTAL CAPÍTULO...	3.269.203,77	13.054.661,27	16.323.865,04	5.787.546,27	3.171.005,20	3.075.205,90	95.799,30	2.616.541,07	10.536.318,77



CAPÍTULO: 7 TRANSFERENCIAS DE CAPITAL

ARTÍCULO	DESCRIPCIÓN	CRÉDITOS PRESUPUESTARIOS			GASTOS COMPROMETIDOS	OBLIGACIONES RECONOCIDAS NETAS	PAGOS	OBLIGACIONES PENDIENTES DE PAGO	REMANENTES DE CRÉDITO	
		INICIALES	MODIFICACIONES	DEFINITIVOS					COMPROMETIDO	NO COMPROMETIDO
71	A OO Autónomos de la EL	35.000,00	0,00	35.000,00	30.745,74	30.745,74	0,00	30.745,74	0,00	4.254,26
74	A entes públicos y sociéd	0,00	411.650,68	411.650,68	411.650,68	0,00	0,00	0,00	411.650,68	0,00
76	A Entidades Locales	978.168,15	129.336,06	1.107.504,21	129.336,06	129.336,06	129.336,06	0,00	0,00	978.168,15
	TOTAL CAPÍTULO...	1.013.168,15	540.986,74	1.554.154,89	571.732,48	160.081,80	129.336,06	30.745,74	411.650,68	982.422,41



CAPÍTULO: 8 ACTIVOS FINANCIEROS

ARTÍCULO	DESCRIPCIÓN	CRÉDITOS PRESUPUESTARIOS			GASTOS COMPROMETIDOS	OBLIGACIONES RECONOCIDAS NETAS	PAGOS	OBLIGACIONES PENDIENTES DE PAGO	REMANENTES DE CRÉDITO	
		INICIALES	MODIFICACIONES	DEFINITIVOS					COMPROMETIDO	NO COMPROMETIDO
82	Concesión préstamos al se	0,00	1.040.094,70	1.040.094,70	1.040.094,70	1.040.094,70	1.040.094,70	0,00	0,00	0,00
83	Concesión de préstamos fu	1,00	295.774,27	295.775,27	295.775,27	295.775,27	295.775,27	0,00	0,00	0,00
85	Adquisición de acciones y	0,00	1.510.000,00	1.510.000,00	1.510.000,00	1.510.000,00	1.510.000,00	0,00	0,00	0,00
	TOTAL CAPÍTULO...	1,00	2.845.868,97	2.845.869,97	2.845.869,97	2.845.869,97	2.845.869,97	0,00	0,00	0,00

CAPÍTULO: 9 PASIVOS FINANCIEROS



ARTÍCULO	DESCRIPCIÓN	CRÉDITOS PRESUPUESTARIOS			GASTOS COMPROMETIDOS	OBLIGACIONES RECONOCIDAS NETAS	PAGOS	OBLIGACIONES PENDIENTES DE PAGO	REMANENTES DE CRÉDITO	
		INICIALES	MODIFICACIONES	DEFINITIVOS					COMPROMETIDO	NO COMPROMETIDO
91	Amortización de préstamo	1.919.231,58	800.000,00	2.719.231,58	2.719.231,54	2.719.231,54	2.557.308,46	161.923,08	0,00	0,04
	TOTAL CAPÍTULO...	1.919.231,58	800.000,00	2.719.231,58	2.719.231,54	2.719.231,54	2.557.308,46	161.923,08	0,00	0,04

LIQUIDACIÓN DEL PRESUPUESTO DE INGRESOS. RESUMEN GENERAL POR CAPÍTULOS
II.-LIQUIDACIÓN DEL ESTADO DE INGRESOS

CAPÍTULO	DESCRIPCIÓN	PREVISIONES PRESUPUESTARIAS		DERECHOS RECONOCIDOS	DERECHOS ANULADOS/CANCEL.	DERECHOS RECONOCIDOS NETOS	RECAUDACIÓN NETA	DERECHOS PENDIENTES DE COBRO	EXCESO/ DEFECTO PREVISIÓN
		INICIALES/MODIF	DEFINITIVAS						
1	IMPUESTOS DIRECTOS	17.979.501,00 0,00	17.979.501,00	20.394.371,65	352.015,55 0,00	20.042.356,10	17.447.903,75	2.594.452,35	2.062.855,10
2	IMPUESTOS INDIRECTOS	535.000,00 0,00	535.000,00	603.971,53	257.877,10 0,00	346.094,43	287.957,68	58.136,75	-188.905,57
3	TASAS, PRECIOS PÚBLICOS	13.937.843,15 412.680,94	14.350.524,09	12.291.954,46	303.766,90 114.317,95	11.873.869,61	9.476.410,51	2.397.459,10	-2.476.654,48
4	TRANSFERENCIA CORRIENTES	10.435.744,85 76.460,98	10.512.205,83	11.671.350,12	57.595,09 0,00	11.613.755,03	11.260.445,37	353.309,66	1.101.549,20
5	INGRESOS PATRIMONIALES	1.516.202,00 0,00	1.516.202,00	2.510.671,82	160.500,00 0,00	2.350.171,82	2.024.149,65	326.022,17	833.969,82
6	ENAJENACIÓN DE INVERSIONE	2.225.700,00 0,00	2.225.700,00	0,00	0,00 0,00	0,00	0,00	0,00	-2.225.700,00
7	TRANSFERENCIAS DE CAPITAL	8,00 4.534.661,45	4.534.669,45	5.162.233,43	26.779,12 0,00	5.135.454,31	4.651.496,53	483.957,78	600.784,86
8	ACTIVOS FINANCIEROS	1,00 13.447.347,45	13.447.348,45	295.775,27	0,00 0,00	295.775,27	70.500,92	225.274,35	-13.151.573,18
9	PASIVOS FINANCIEROS	1.900.000,00 2.330.155,18	4.230.155,18	6.692.538,17	0,00 0,00	6.692.538,17	6.692.538,17	0,00	2.462.382,99
TOTAL GENERAL :		48.530.000,00 20.801.306,00	69.331.306,00	59.622.866,45	1.158.533,76 114.317,95	58.350.014,74	51.911.402,58	6.438.612,16	-10.981.291,26

LIQUIDACIÓN DEL PRESUPUESTO DE INGRESOS. RESUMEN GENERAL POR CAPÍTULOS
II.-LIQUIDACIÓN DEL ESTADO DE INGRESOS

CAP.: 1 IMPUESTOS DIRECTOS

ARTÍCULO	DESCRIPCIÓN	PREVISIONES PRESUPUESTARIAS		DERECHOS RECONOCIDOS	DERECHOS ANULADOS/CANCEL.	DERECHOS RECONOCIDOS NETOS	RECAUDACIÓN NETA	DERECHOS PENDIENTES DE COBRO	EXCESO/ DEFECTO PREVISIÓN
		INICIALES/MODIF	DEFINITIVAS						
11	Impuesto sobre el capital	16.329.500,00 0,00	16.329.500,00	18.713.294,43	311.455,96 0,00	18.401.838,47	15.973.272,86	2.428.565,61	2.072.338,47
13	Impuesto s/las AAE	1.650.000,00 0,00	1.650.000,00	1.660.372,86	38.446,40 0,00	1.621.926,46	1.463.466,84	158.459,62	-28.073,54
17	Recargos sobre impuestos	1,00 0,00	1,00	20.704,36	2.113,19 0,00	18.591,17	11.164,05	7.427,12	18.590,17
	TOTAL CAPÍTULO	17.979.501,00 0,00	17.979.501,00	20.394.371,65	352.015,55 0,00	20.042.356,10	17.447.903,75	2.594.452,35	2.062.855,10



CAP.: 2 IMPUESTOS INDIRECTOS

ARTÍCULO	DESCRIPCIÓN	PREVISIONES PRESUPUESTARIAS		DERECHOS RECONOCIDOS	DERECHOS ANULADOS/CANCEL.	DERECHOS RECONOCIDOS NETOS	RECAUDACIÓN NETA	DERECHOS PENDIENTES DE COBRO	EXCESO/ DEFECTO PREVISIÓN
		INICIALES/MODIF	DEFINITIVAS						
29	Otros impuestos indirecto	535.000,00 0,00	535.000,00	603.971,53	257.877,10 0,00	346.094,43	287.957,68	58.136,75	-188.905,57
	TOTAL CAPÍTULO	535.000,00 0,00	535.000,00	603.971,53	257.877,10 0,00	346.094,43	287.957,68	58.136,75	-188.905,57

LIQUIDACIÓN DEL PRESUPUESTO DE INGRESOS. RESUMEN GENERAL POR CAPÍTULOS
II.-LIQUIDACIÓN DEL ESTADO DE INGRESOS

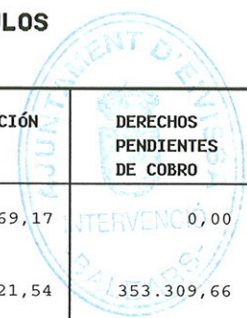
CAP.: 3 TASAS, PRECIOS PÚBLICOS

ARTÍCULO	DESCRIPCIÓN	PREVISIONES PRESUPUESTARIAS		DERECHOS RECONOCIDOS	DERECHOS ANULADOS/CANCEL.	DERECHOS RECONOCIDOS NETOS	RECAUDACIÓN NETA	DERECHOS PENDIENTES DE COBRO	EXCESO/ DEFECTO PREVISIÓN
		INICIALES/MODIF	DEFINITIVAS						
30	Tasas por la prestación	4.250.500,00 0,00	4.250.500,00	4.322.679,41	138.533,20 0,00	4.184.146,21	3.518.421,22	665.724,99	-66.353,79
31	Tasas por la prestación	6.301,00 0,00	6.301,00	9.245,00	0,00 0,00	9.245,00	9.245,00	0,00	2.944,00
32	Tasas por la realización	969.171,00 0,00	969.171,00	1.097.662,55	10.017,88 0,00	1.087.644,67	1.018.926,54	68.718,13	118.473,67
33	Tasas por la utilización	4.619.718,75 0,00	4.619.718,75	2.100.161,58	92.682,63 0,00	2.007.478,95	1.885.073,32	122.405,63	-2.612.239,80
34	Precios públicos	80.140,00 0,00	80.140,00	156.049,36	0,00 0,00	156.049,36	154.750,44	1.298,92	75.909,36
38	Reintegros de operaciones	1,00 0,00	1,00	31.632,68	0,00 0,00	31.632,68	31.632,68	0,00	31.631,68
39	Otros ingresos	4.012.011,40 412.680,94	4.424.692,34	4.574.523,88	62.533,19 114.317,95	4.397.672,74	2.858.361,31	1.539.311,43	-27.019,60
	TOTAL CAPÍTULO	13.937.843,15 412.680,94	14.350.524,09	12.291.954,46	303.766,90 114.317,95	11.873.869,61	9.476.410,51	2.397.459,10	-2.476.654,48

LIQUIDACIÓN DEL PRESUPUESTO DE INGRESOS. RESUMEN GENERAL POR CAPÍTULOS
II.-LIQUIDACIÓN DEL ESTADO DE INGRESOS

CAP.: 4 TRANSFERENCIA CORRIENTES

ARTÍCULO	DESCRIPCIÓN	PREVISIONES PRESUPUESTARIAS		DERECHOS RECONOCIDOS	DERECHOS ANULADOS/CANCEL.	DERECHOS RECONOCIDOS NETOS	RECAUDACIÓN NETA	DERECHOS PENDIENTES DE COBRO	EXCESO/ DEFECTO PREVISIÓN
		INICIALES/MODIF	DEFINITIVAS						
42	De la Administración del	8.753.359,84 0,00	8.753.359,84	9.915.652,21	1.383,04 0,00	9.914.269,17	9.914.269,17	0,00	1.160.909,33
45	De Comunidades Autónomas	1.232.378,01 64.460,98	1.296.838,99	1.451.044,86	47.813,66 0,00	1.403.231,20	1.049.921,54	353.309,66	106.392,21
46	De Entidades Locales	450.006,00 0,00	450.006,00	291.146,50	8.398,39 0,00	282.748,11	282.748,11	0,00	-167.257,89
47	De Empresas privadas	1,00 12.000,00	12.001,00	13.506,55	0,00 0,00	13.506,55	13.506,55	0,00	1.505,55
	TOTAL CAPÍTULO	10.435.744,85 76.460,98	10.512.205,83	11.671.350,12	57.595,09 0,00	11.613.755,03	11.260.445,37	353.309,66	1.101.549,20



LIQUIDACIÓN DEL PRESUPUESTO DE INGRESOS. RESUMEN GENERAL POR CAPÍTULOS
II.-LIQUIDACIÓN DEL ESTADO DE INGRESOS

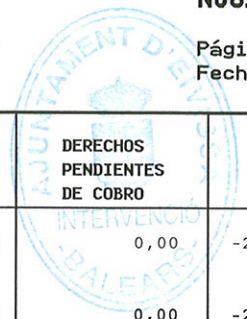
CAP.: 5 INGRESOS PATRIMONIALES

ARTÍCULO	DESCRIPCIÓN	PREVISIONES PRESUPUESTARIAS		DERECHOS RECONOCIDOS	DERECHOS ANULADOS/CANCEL.	DERECHOS RECONOCIDOS NETOS	RECAUDACIÓN NETA	DERECHOS PENDIENTES DE COBRO	EXCESO/ DEFECTO PREVISIÓN
		INICIALES/MODIF	DEFINITIVAS						
52	Intereses de depósitos	8.500,00 0,00	8.500,00	91.210,71	0,00 0,00	91.210,71	91.210,71	0,00	82.710,71
54	Rentas de bienes inmueble	13.000,00 0,00	13.000,00	3.551,36	0,00 0,00	3.551,36	3.551,36	0,00	-9.448,64
55	Productos de concesiones	1.494.702,00 0,00	1.494.702,00	2.415.909,75	160.500,00 0,00	2.255.409,75	1.929.387,58	326.022,17	760.707,75
	TOTAL CAPÍTULO	1.516.202,00 0,00	1.516.202,00	2.510.671,82	160.500,00 0,00	2.350.171,82	2.024.149,65	326.022,17	833.969,82

LIQUIDACIÓN DEL PRESUPUESTO DE INGRESOS. RESUMEN GENERAL POR CAPÍTULOS
II.-LIQUIDACIÓN DEL ESTADO DE INGRESOS

CAP.: 6 ENAJENACIÓN DE INVERSIONE

ARTÍCULO	DESCRIPCIÓN	PREVISIONES PRESUPUESTARIAS		DERECHOS RECONOCIDOS	DERECHOS ANULADOS/CANCEL.	DERECHOS RECONOCIDOS NETOS	RECAUDACIÓN NETA	DERECHOS PENDIENTES DE COBRO	EXCESO/ DEFECTO PREVISIÓN
		INICIALES/MODIF	DEFINITIVAS						
61	De las demás inversiones	2.225.700,00 0,00	2.225.700,00	0,00	0,00 0,00	0,00	0,00	0,00	-2.225.700,00
	TOTAL CAPÍTULO	2.225.700,00 0,00	2.225.700,00	0,00	0,00 0,00	0,00	0,00	0,00	-2.225.700,00



LIQUIDACIÓN DEL PRESUPUESTO DE INGRESOS. RESUMEN GENERAL POR CAPÍTULOS
II.-LIQUIDACIÓN DEL ESTADO DE INGRESOS

CAP.: 7 TRANSFERENCIAS DE CAPITAL

ARTÍCULO	DESCRIPCIÓN	PREVISIONES PRESUPUESTARIAS		DERECHOS RECONOCIDOS	DERECHOS ANULADOS/CANCEL.	DERECHOS RECONOCIDOS NETOS	RECAUDACIÓN NETA	DERECHOS PENDIENTES DE COBRO	EXCESO/ DEFECTO PREVISIÓN
		INICIALES/MODIF	DEFINITIVAS						
72	De la Administración del	4,00	100.004,00	100.000,00	26.779,12	73.220,88	23.220,88	50.000,00	-26.783,12
		100.000,00			0,00				
75	De Comunidades Autónomas	3,00	4.383.611,18	1.217.569,61	0,00	1.217.569,61	1.217.569,61	0,00	-3.166.041,57
		4.383.608,18			0,00				
76	De Entidades Locales	1,00	51.054,27	3.844.663,82	0,00	3.844.663,82	3.410.706,04	433.957,78	3.793.609,55
		51.053,27			0,00				
	TOTAL CAPÍTULO	8,00	4.534.669,45	5.162.233,43	26.779,12	5.135.454,31	4.651.496,53	483.957,78	600.784,86
		4.534.661,45			0,00				



CAP.: 8 ACTIVOS FINANCIEROS

ARTÍCULO	DESCRIPCIÓN	PREVISIONES PRESUPUESTARIAS		DERECHOS RECONOCIDOS	DERECHOS ANULADOS/CANCEL.	DERECHOS RECONOCIDOS NETOS	RECAUDACIÓN NETA	DERECHOS PENDIENTES DE COBRO	EXCESO/ DEFECTO PREVISIÓN
		INICIALES/MODIF	DEFINITIVAS						
83	Reintegros de préstamos d	1,00 295.774,27	295.775,27	295.775,27	0,00 0,00	295.775,27	70.500,92	225.274,35	0,00
87	Remanente de tesorería	0,00 13.151.573,18	13.151.573,18	0,00	0,00 0,00	0,00	0,00	0,00	-13.151.573,18
	TOTAL CAPÍTULO	1,00 13.447.347,45	13.447.348,45	295.775,27	0,00 0,00	295.775,27	70.500,92	225.274,35	-13.151.573,18

LIQUIDACIÓN DEL PRESUPUESTO DE INGRESOS. RESUMEN GENERAL POR CAPÍTULOS
II.-LIQUIDACIÓN DEL ESTADO DE INGRESOS

CAP.: 9 PASIVOS FINANCIEROS

ARTÍCULO	DESCRIPCIÓN	PREVISIONES PRESUPUESTARIAS		DERECHOS RECONOCIDOS	DERECHOS ANULADOS/CANCEL.	DERECHOS RECONOCIDOS NETOS	RECAUDACIÓN NETA	DERECHOS PENDIENTES DE COBRO	EXCESO/ DEFECTO PREVISIÓN
		INICIALES/MODIF	DEFINITIVAS						
91	Préstamos recibidos en eu	1.900.000,00 2.330.155,18	4.230.155,18	6.692.538,17	0,00 0,00	6.692.538,17	6.692.538,17	0,00	2.462.382,99
	TOTAL CAPÍTULO	1.900.000,00 2.330.155,18	4.230.155,18	6.692.538,17	0,00 0,00	6.692.538,17	6.692.538,17	0,00	2.462.382,99

