


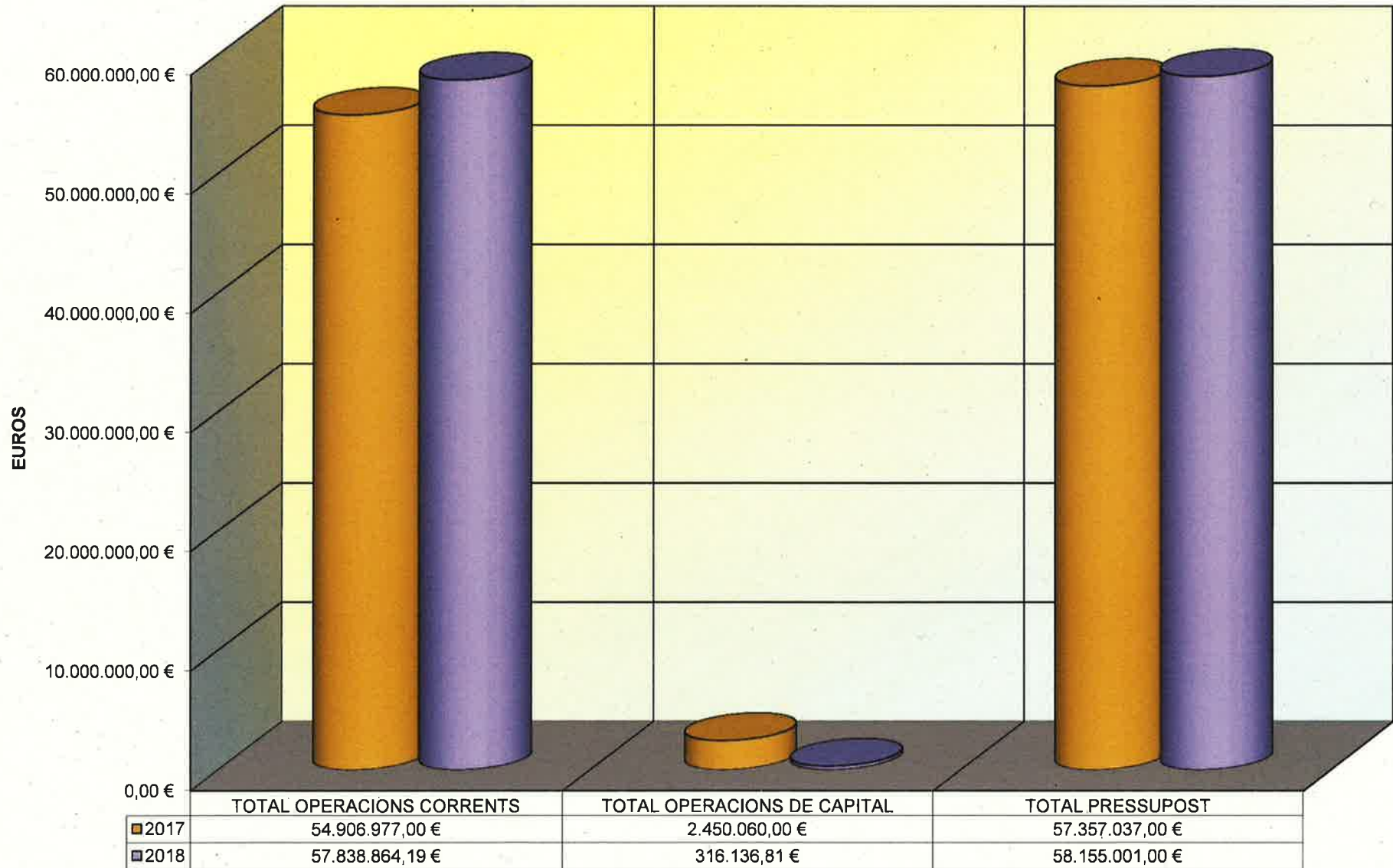
# PRESSUPOST D'INGRESSOS



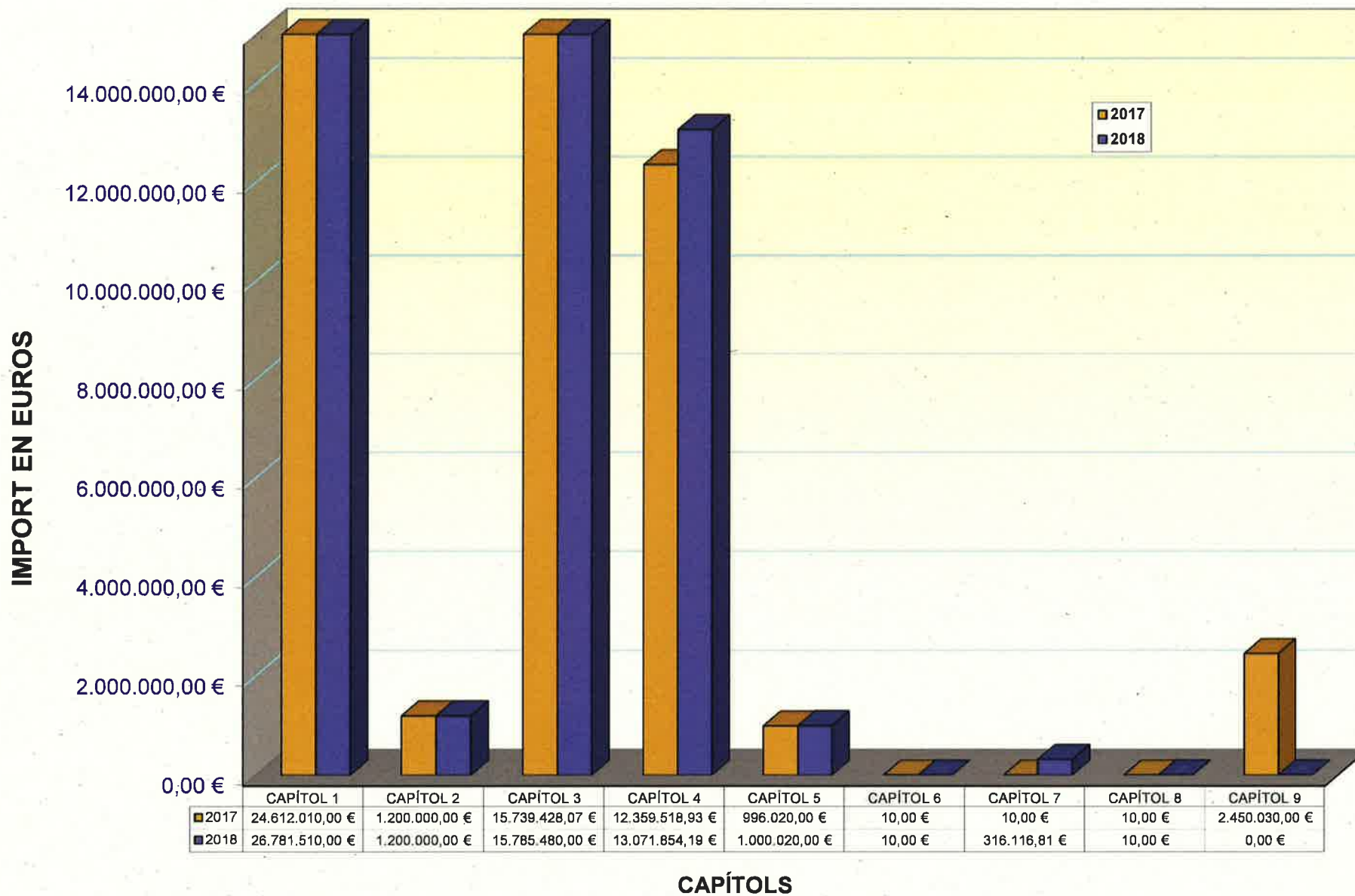
**Ajuntament  
d'Eivissa**

**ESTATS COMPARATIUS  
2017-2018**

**GRÀFIC COMPARATIU INGRESSOS 2017/2018**



## ESTAT COMPARATIU PRESSUPOST INGRESSOS 2017/2018





PRESUPUESTO DE INGRESOS DE 2018

FORMACIÓN DEL PRESUPUESTO 01

CAPÍTULO		PRESUPUESTO ANTERIOR	% S/TOTAL	PRESUPUESTO ACTUAL	% S/TOTAL	VARIACIÓN ABSOLUTA	% VARIACIÓN
1	IMPUESTOS DIRECTOS	24.612.010,00	42,910	26.781.510,00	46,052	2.169.500,00	8,815
2	IMPUESTOS INDIRECTOS	1.200.000,00	2,092	1.200.000,00	2,063	0,00	0,000
3	TASAS, PRECIOS PÚBLICOS	15.739.428,07	27,441	15.785.480,00	27,144	46.051,93	0,293
4	TRANSFERENCIA CORRIENTES	12.359.518,93	21,548	13.071.854,19	22,478	712.335,26	5,763
5	INGRESOS PATRIMONIALES	996.020,00	1,737	1.000.020,00	1,720	4.000,00	0,402
<b>Total Operaciones Corrientes . . . :</b>		<b>54.906.977,00</b>	<b>95,728</b>	<b>57.838.864,19</b>	<b>99,456</b>	<b>2.931.887,19</b>	<b>5,340</b>
6	ENAJENACIÓN DE INVERSIONE	10,00	0,000	10,00	0,000	0,00	0,000
7	TRANSFERENCIAS DE CAPITAL	10,00	0,000	316.116,81	0,544	316.106,81	99.999,999
8	ACTIVOS FINANCIEROS	10,00	0,000	10,00	0,000	0,00	0,000
9	PASIVOS FINANCIEROS	2.450.000,00	4,271	0,00	0,000	-2.450.000,00	-100,000
<b>Total Operaciones de Capital . . . :</b>		<b>2.450.030,00</b>	<b>4,272</b>	<b>316.136,81</b>	<b>0,544</b>	<b>-2.133.893,19</b>	<b>-87,097</b>
<b>Total Presupuesto . . . . . :</b>		<b>57.357.007,00</b>		<b>58.155.001,00</b>		<b>797.994,00</b>	<b>1,391</b>



PRESUPUESTO DE INGRESOS DE 2018

FORMACIÓN DEL PRESUPUESTO 01

ARTÍCULO	PRESUPUESTO ANTERIOR	% S/TOTAL	PRESUPUESTO ACTUAL	% S/TOTAL	VARIACIÓN ABSOLUTA	% VARIACIÓN
11 Impuesto sobre el capital	23.024.000,00	40,142	25.016.500,00	43,017	1.992.500,00	8,654
13 Impuesto s/las AAEE	1.588.000,00	2,769	1.765.000,00	3,035	177.000,00	11,146
17 Recargos sobre impuestos	10,00	0,000	10,00	0,000	0,00	0,000
29 Otros impuestos indirecto	1.200.000,00	2,092	1.200.000,00	2,063	0,00	0,000
30 Tasas por la prestación	4.510.000,00	7,863	4.281.500,00	7,362	-228.500,00	-5,067
31 Tasas por la prestación	20.000,00	0,035	19.300,00	0,033	-700,00	-3,500
32 Tasas por la realización	1.421.420,00	2,478	1.633.820,00	2,809	212.400,00	14,943
33 Tasas por la utilización	5.554.948,07	9,685	5.832.800,00	10,030	277.851,93	5,002
34 Precios públicos	238.000,00	0,415	248.000,00	0,426	10.000,00	4,202
38 Reintegros de operaciones	10,00	0,000	10,00	0,000	0,00	0,000
39 Otros ingresos	3.995.050,00	6,965	3.770.050,00	6,483	-225.000,00	-5,632
42 De la Administración del	11.029.444,65	19,229	11.117.003,57	19,116	87.558,92	0,794
45 De Comunidades Autónomas	731.962,71	1,276	1.239.599,30	2,132	507.636,59	69,353
46 De Entidades Locales	598.091,57	1,043	598.091,57	1,028	0,00	0,000
47 De Empresas privadas	10,00	0,000	10,00	0,000	0,00	0,000
48 De familias e institucion	10,00	0,000	60.000,00	0,103	59.990,00	99.999,999
49 Del exterior	0,00	0,000	57.149,75	0,098	57.149,75	100,000
52 Intereses de depósitos	50.000,00	0,087	5.000,00	0,009	-45.000,00	-90,000
54 Rentas de bienes inmueble	18.000,00	0,031	18.000,00	0,031	0,00	0,000
55 Productos de concesiones	928.020,00	1,618	977.020,00	1,680	49.000,00	5,280
<b>Total Operaciones Corrientes . . :</b>	<b>54.906.977,00</b>	<b>95,728</b>	<b>57.838.864,19</b>	<b>99,456</b>	<b>2.931.887,19</b>	<b>5,340</b>
61 De las demás inversiones	10,00	0,000	10,00	0,000	0,00	0,000
76 De Entidades Locales	10,00	0,000	316.116,81	0,544	316.106,81	99.999,999
83 Reintegros de préstamos d	10,00	0,000	10,00	0,000	0,00	0,000
91 Préstamos recibidos en eu	2.450.000,00	4,271	0,00	0,000	-2.450.000,00	-100,000
<b>Total Operaciones de Capital . . :</b>	<b>2.450.030,00</b>	<b>4,272</b>	<b>316.136,81</b>	<b>0,544</b>	<b>-2.133.893,19</b>	<b>-87,097</b>
<b>Total Presupuesto . . . . . :</b>	<b>57.357.007,00</b>		<b>58.155.001,00</b>		<b>797.994,00</b>	<b>1,391</b>



PRESUPUESTO DE INGRESOS DE 2018

FORMACIÓN DEL PRESUPUESTO 01

CONCEPTO	PRESUPUESTO ANTERIOR	% S/TOTAL	PRESUPUESTO ACTUAL	% S/TOTAL	VARIACIÓN ABSOLUTA	% VARIACIÓN
112 De Naturaleza Rústica	74.000,00	0,129	76.500,00	0,132	2.500,00	3,378
113 De Naturaleza Urbana	17.600.000,00	30,685	19.740.000,00	33,944	2.140.000,00	12,159
115 Impuesto Vehículos (IVTM)	2.950.000,00	5,143	2.700.000,00	4,643	-250.000,00	-8,475
116 IIVTNU	2.400.000,00	4,184	2.500.000,00	4,299	100.000,00	4,167
130 Imp s/AAEE	1.588.000,00	2,769	1.765.000,00	3,035	177.000,00	11,146
171 Recargo provincial AAEE	10,00	0,000	10,00	0,000	0,00	0,000
290 Imp s/construc inst obras	1.200.000,00	2,092	1.200.000,00	2,063	0,00	0,000
300 Serv abastecimiento agua	285.000,00	0,497	180.000,00	0,310	-105.000,00	-36,842
302 Serv recogida de basura	4.175.000,00	7,279	4.060.000,00	6,981	-115.000,00	-2,754
309 O tasa por serv. básicos	50.000,00	0,087	41.500,00	0,071	-8.500,00	-17,000
319 T. serv carácter preferen	20.000,00	0,035	19.300,00	0,033	-700,00	-3,500
321 Licencias urbanísticas	560.000,00	0,976	700.000,00	1,204	140.000,00	25,000
325 Tasa expedición de doc	115.000,00	0,200	140.000,00	0,241	25.000,00	21,739
326 T retirada de vehículos	565.000,00	0,985	565.000,00	0,972	0,00	0,000
329 Tasas activ de comp local	181.420,00	0,316	228.820,00	0,393	47.400,00	26,127
330 Tasa estacionamiento veh	3.150.000,00	5,492	3.220.000,00	5,537	70.000,00	2,222
331 Tasa por entrada de vehíc	230.000,00	0,401	230.000,00	0,395	0,00	0,000
332 T u priv por empresas	570.000,00	0,994	700.000,00	1,204	130.000,00	22,807
335 Tasa por ocupac terrazas	1.100.000,00	1,918	1.165.000,00	2,003	65.000,00	5,909
336 T ocup v púb susp tráfico	45.000,00	0,078	45.000,00	0,077	0,00	0,000
338 Compensación d Telefónica	292.948,07	0,511	293.000,00	0,504	51,93	0,018
339 T utilizac priv dom publi	167.000,00	0,291	179.800,00	0,309	12.800,00	7,665
341 Servicios asistenciales	5.000,00	0,009	9.000,00	0,015	4.000,00	80,000
342 Servicios educativos	230.000,00	0,401	230.000,00	0,395	0,00	0,000
344 Entradas a museos, exposi	3.000,00	0,005	9.000,00	0,015	6.000,00	200,000
389 Reinteg de op corrientes	10,00	0,000	10,00	0,000	0,00	0,000
391 Multas	3.040.000,00	5,300	2.855.000,00	4,909	-185.000,00	-6,086
392 Recargos del periodo ejec	600.000,00	1,046	600.000,00	1,032	0,00	0,000
393 Intereses de demora	240.000,00	0,418	200.000,00	0,344	-40.000,00	-16,667
398 Indemn de seguro no vida	10,00	0,000	10,00	0,000	0,00	0,000
399 Otros ingresos diversos	115.040,00	0,201	115.040,00	0,198	0,00	0,000
420 Administración Gene Estad	11.029.444,65	19,229	11.117.003,57	19,116	87.558,92	0,794
450 De la Adón General CCAA	731.962,71	1,276	1.239.599,30	2,132	507.636,59	69,353
461 De Diputac Consejos Cabil	598.091,57	1,043	598.091,57	1,028	0,00	0,000
470 De Empresas Privadas	10,00	0,000	10,00	0,000	0,00	0,000
480 Familias e inst sin lucro	10,00	0,000	60.000,00	0,103	59.990,00	99.999,999
497 Otras transf de la UE	0,00	0,000	57.149,75	0,098	57.149,75	100,000
520 Intereses de depósitos	50.000,00	0,087	5.000,00	0,009	-45.000,00	-90,000
549 O rentas de bienes inmueb	18.000,00	0,031	18.000,00	0,031	0,00	0,000
559 Otras concesiones y aprov	928.020,00	1,618	977.020,00	1,680	49.000,00	5,280
<b>Total Operaciones Corrientes . . . :</b>	<b>54.906.977,00</b>	<b>95,728</b>	<b>57.838.864,19</b>	<b>99,456</b>	<b>2.931.887,19</b>	<b>5,340</b>
619 De otras inversiones real	10,00	0,000	10,00	0,000	0,00	0,000



PRESUPUESTO DE INGRESOS DE 2018

FORMACIÓN DEL PRESUPUESTO 01

CONCEPTO	PRESUPUESTO ANTERIOR	% S/TOTAL	PRESUPUESTO ACTUAL	% S/TOTAL	VARIACIÓN ABSOLUTA	% VARIACIÓN
761 De Diputaciones, Consejos	10,00	0,000	10,00	0,000	0,00	0,000
767 De Consorcios	0,00	0,000	316.106,81	0,544	316.106,81	100,000
830 Reinteg ptamos fuera sp	10,00	0,000	10,00	0,000	0,00	0,000
<b>Total Operaciones de Capital . . . :</b>	<b>2.450.030,00</b>	<b>4,272</b>	<b>316.136,81</b>	<b>0,544</b>	<b>-2.133.893,19</b>	<b>-87,097</b>
<b>Total Presupuesto . . . . . :</b>	<b>57.357.007,00</b>		<b>58.155.001,00</b>		<b>797.994,00</b>	<b>1,391</b>



PRESUPUESTO DE INGRESOS DE 2018

FORMACIÓN DEL PRESUPUESTO 01

SUBCONCEPTO	PRESUPUESTO ANTERIOR	% S/TOTAL	PRESUPUESTO ACTUAL	% S/TOTAL	VARIACIÓN ABSOLUTA	% VARIACIÓN
11200 De Naturaleza Rústica	74.000,00	0,129	76.500,00	0,132	2.500,00	3,378
11300 De Naturaleza Urbana	17.600.000,00	30,685	19.740.000,00	33,944	2.140.000,00	12,159
11500 Impuesto Vehículos (IVTM)	2.950.000,00	5,143	2.700.000,00	4,643	-250.000,00	-8,475
11600 IIVTNU	2.400.000,00	4,184	2.500.000,00	4,299	100.000,00	4,167
13000 Imp s/AAEE	1.588.000,00	2,769	1.765.000,00	3,035	177.000,00	11,146
17100 Recargo provincial AAEE	10,00	0,000	10,00	0,000	0,00	0,000
<b>Total Capítulo 1</b>	<b>24.612.010,00</b>	<b>42,910</b>	<b>26.781.510,00</b>	<b>46,052</b>	<b>2.169.500,00</b>	<b>8,815</b>
29000 Imp s/contruc inst obras	1.200.000,00	2,092	1.200.000,00	2,063	0,00	0,000
<b>Total Capítulo 2</b>	<b>1.200.000,00</b>	<b>2,092</b>	<b>1.200.000,00</b>	<b>2,063</b>	<b>0,00</b>	<b>0,000</b>
30000 Serv abastecimiento agua	285.000,00	0,497	180.000,00	0,310	-105.000,00	-36,842
30200 Serv recogida de basuras	4.175.000,00	7,279	4.060.000,00	6,981	-115.000,00	-2,754
30900 O tasa por serv. básicos	50.000,00	0,087	41.500,00	0,071	-8.500,00	-17,000
31900 Otras tasas serv preferen	20.000,00	0,035	19.300,00	0,033	-700,00	-3,500
32100 Licencias urbanísticas	560.000,00	0,976	700.000,00	1,204	140.000,00	25,000
32500 Tasa expedición de doc	115.000,00	0,200	140.000,00	0,241	25.000,00	21,739
32600 T retirada de vehiculos	565.000,00	0,985	565.000,00	0,972	0,00	0,000
32902 Otras tasas actividades	5.200,00	0,009	2.500,00	0,004	-2.700,00	-51,923
32903 Otras tasas actividades	170.000,00	0,296	220.000,00	0,378	50.000,00	29,412
32904 Otras tasas actividades	800,00	0,001	800,00	0,001	0,00	0,000
32905 Otras tasas actividades	5.400,00	0,009	5.500,00	0,009	100,00	1,852
32906 Otras tasas actividades	10,00	0,000	10,00	0,000	0,00	0,000
32907 Otras tasas actividades	10,00	0,000	10,00	0,000	0,00	0,000
33000 Tasa estacionamiento veh	3.150.000,00	5,492	3.220.000,00	5,537	70.000,00	2,222
33100 Tasa por entrada de vehíc	230.000,00	0,401	230.000,00	0,395	0,00	0,000
33200 T u priv por empresas	570.000,00	0,994	700.000,00	1,204	130.000,00	22,807
33500 Tasa por ocupac terrazas	1.100.000,00	1,918	1.165.000,00	2,003	65.000,00	5,909
33600 T ocup v púb susp tráfico	45.000,00	0,078	45.000,00	0,077	0,00	0,000
33800 Compensación d Telefónica	292.948,07	0,511	293.000,00	0,504	51,93	0,018
33900 Otras tasas utilizac priv	62.000,00	0,108	62.000,00	0,107	0,00	0,000
33901 Otras tasas utiliz privat	55.000,00	0,096	55.000,00	0,095	0,00	0,000
33902 Otras tasas utiliz privat	50.000,00	0,087	50.000,00	0,086	0,00	0,000
33903 Otras tasas utiliz privat	0,00	0,000	12.800,00	0,022	12.800,00	100,000
34100 Servicios asistenciales	5.000,00	0,009	9.000,00	0,015	4.000,00	80,000
34200 Servicios educativos	230.000,00	0,401	230.000,00	0,395	0,00	0,000
34400 Entradas a museos, exposi	3.000,00	0,005	9.000,00	0,015	6.000,00	200,000
38900 Reinteg de op corrientes	10,00	0,000	10,00	0,000	0,00	0,000
39100 Multas infracciones urb	120.000,00	0,209	125.000,00	0,215	5.000,00	4,167
39110 Multas infracc tributaria	20.000,00	0,035	30.000,00	0,052	10.000,00	50,000
39120 Multas infrac Ord circula	2.300.000,00	4,010	2.150.000,00	3,697	-150.000,00	-6,522
39190 Otras multas y sanciones	600.000,00	1,046	550.000,00	0,946	-50.000,00	-8,333
39211 Recargo de apremio	600.000,00	1,046	600.000,00	1,032	0,00	0,000
39300 Intereses de demora	240.000,00	0,418	200.000,00	0,344	-40.000,00	-16,667
39800 Indemn de seguro no vida	10,00	0,000	10,00	0,000	0,00	0,000
39900 Otros ingresos diversos	40.000,00	0,070	40.000,00	0,069	0,00	0,000
39901 Otros ingresos diversos	30.000,00	0,052	30.000,00	0,052	0,00	0,000
39902 Otros ingresos diversos	3.000,00	0,005	3.000,00	0,005	0,00	0,000





PRESUPUESTO DE INGRESOS DE 2018

FORMACIÓN DEL PRESUPUESTO 01

SUBCONCEPTO	PRESUPUESTO ANTERIOR	% S/TOTAL	PRESUPUESTO ACTUAL	% S/TOTAL	VARIACIÓN ABSOLUTA	% VARIACIÓN
39903 Otros ingresos diversos	12.000,00	0,021	12.000,00	0,021	0,00	0,000
39904 Otros ingresos diversos	15.000,00	0,026	15.000,00	0,026	0,00	0,000
39905 Otros ingresos diversos	15.000,00	0,026	15.000,00	0,026	0,00	0,000
39906 Otros ingresos diversos	10,00	0,000	10,00	0,000	0,00	0,000
39907 Otros ingresos diversos	10,00	0,000	10,00	0,000	0,00	0,000
39908 Otros ingresos diversos	10,00	0,000	10,00	0,000	0,00	0,000
39909 Otros ingresos diversos	10,00	0,000	10,00	0,000	0,00	0,000
<b>Total Capítulo 3</b>	<b>15.739.428,07</b>	<b>27,441</b>	<b>15.785.480,00</b>	<b>27,144</b>	<b>46.051,93</b>	<b>0,293</b>
42000 Particip en los Trib Esta	10.687.444,65	18,633	10.775.003,57	18,528	87.558,92	0,819
42090 O transf corrientes AAGG	342.000,00	0,596	342.000,00	0,588	0,00	0,000
45000 Pón en tributos de CCAA	425.000,00	0,741	425.000,00	0,731	0,00	0,000
45050 Transf corrient empleo y	222.984,00	0,389	24.768,00	0,043	-198.216,00	-88,892
45051 Transf corrient empleo y	0,00	0,000	730.852,59	1,257	730.852,59	100,000
45080 Otras subv corrie de AG	83.978,71	0,146	58.978,71	0,101	-25.000,00	-29,769
46100 De Diputaciones, Consejos	598.091,57	1,043	598.091,57	1,028	0,00	0,000
47000 De Empresas Privadas	10,00	0,000	10,00	0,000	0,00	0,000
48000 Familias instit.sin lucro	10,00	0,000	60.000,00	0,103	59.990,00	99.999,999
49700 Otras transf Unión Europe	0,00	0,000	57.149,75	0,098	57.149,75	100,000
<b>Total Capítulo 4</b>	<b>12.359.518,93</b>	<b>21,548</b>	<b>13.071.854,19</b>	<b>22,478</b>	<b>712.335,26</b>	<b>5,763</b>
52000 Intereses de depósitos	50.000,00	0,087	5.000,00	0,009	-45.000,00	-90,000
54900 O rentas de bienes inmueb	18.000,00	0,031	18.000,00	0,031	0,00	0,000
55900 Otras concesiones y aprov	421.000,00	0,734	470.000,00	0,808	49.000,00	11,639
55901 Otras concesiones y aprov	65.000,00	0,113	65.000,00	0,112	0,00	0,000
55902 Otras concesiones y aprov	402.000,00	0,701	402.000,00	0,691	0,00	0,000
55903 Otras concesiones y aprov	10,00	0,000	10,00	0,000	0,00	0,000
55904 Otras concesiones y aprov	40.000,00	0,070	40.000,00	0,069	0,00	0,000
55905 Otras concesiones y aprov	10,00	0,000	10,00	0,000	0,00	0,000
<b>Total Capítulo 5</b>	<b>996.020,00</b>	<b>1,737</b>	<b>1.000.020,00</b>	<b>1,720</b>	<b>4.000,00</b>	<b>0,402</b>
<b>Total Operaciones Corrientes . . . :</b>	<b>54.906.977,00</b>	<b>95,728</b>	<b>57.838.864,19</b>	<b>99,456</b>	<b>2.931.887,19</b>	<b>5,340</b>
61900 De otras inversiones real	10,00	0,000	10,00	0,000	0,00	0,000
<b>Total Capítulo 6</b>	<b>10,00</b>	<b>0,000</b>	<b>10,00</b>	<b>0,000</b>	<b>0,00</b>	<b>0,000</b>
76100 De Diputaciones, Consejos	10,00	0,000	10,00	0,000	0,00	0,000
76701 De Consorcios	0,00	0,000	316.106,81	0,544	316.106,81	100,000
<b>Total Capítulo 7</b>	<b>10,00</b>	<b>0,000</b>	<b>316.116,81</b>	<b>0,544</b>	<b>316.106,81</b>	<b>99.999,999</b>
83000 Reinteg ptamos fuera sp	10,00	0,000	10,00	0,000	0,00	0,000
<b>Total Capítulo 8</b>	<b>10,00</b>	<b>0,000</b>	<b>10,00</b>	<b>0,000</b>	<b>0,00</b>	<b>0,000</b>



PRESUPUESTO DE INGRESOS DE 2018

FORMACIÓN DEL PRESUPUESTO 01

SUBCONCEPTO	PRESUPUESTO ANTERIOR	% S/TOTAL	PRESUPUESTO ACTUAL	% S/TOTAL	VARIACIÓN ABSOLUTA	% VARIACIÓN
91300 Ptamo recibib lp fuera SP	2.450.000,00	4,271	0,00	0,000	-2.450.000,00	-100,000
Total Capítulo 9	2.450.000,00	4,271	0,00	0,000	-2.450.000,00	-100,000
Total Operaciones de Capital . . . :	2.450.030,00	4,272	316.136,81	0,544	-2.133.893,19	-87,097
Total Presupuesto . . . . . :	57.357.007,00		58.155.001,00		797.994,00	1,391



PRESUPUESTO DE INGRESOS DE 2018

FORMACIÓN DEL PRESUPUESTO 01

ORGÁNICA ECONÓMICA	APLICAC. PRESUPUESTARIAS DESCRIPCIÓN	PRESUPUESTO ANTERIOR	% S/TOTAL	PRESUPUESTO ACTUAL	% S/TOTAL	VARIACIÓN ABSOLUTA	% VARIACIÓN
1 11200	DE NATURALEZA RUSTICA	74.000,00	0,129	76.500,00	0,132	2.500,00	3,378
1 11300	I.B.I. (IMPTO.BIENES NATURALEZA URBANA)	17.600.000,00	30,685	19.740.000,00	33,944	2.140.000,00	12,159
1 11500	I.V.T.M. (IMPTO.VEHICULOS TRAC.MECANICA)	2.950.000,00	5,143	2.700.000,00	4,643	-250.000,00	-8,475
1 11600	I.V.T.N.U. (IMPTO.VALOR TERRENOS NAT.UR)	2.400.000,00	4,184	2.500.000,00	4,299	100.000,00	4,167
1 13000	I.A.E. (IMPPTO.ACTIVIDADES EMPRESARIALES)	1.588.000,00	2,769	1.765.000,00	3,035	177.000,00	11,146
1 17100	RECARGO PROVINCIAL I.A.E. CONSELL	10,00	0,000	10,00	0,000	0,00	0,000
1 29000	I.C.I.O. (IMPTO.CONSTRUCCIONES Y OBRAS)	1.200.000,00	2,092	1.200.000,00	2,063	0,00	0,000
1 30000	SUMINISTRO DE AGUA POTABLE	285.000,00	0,497	180.000,00	0,310	-105.000,00	-36,842
1 30200	RECOGIDA DE BASURAS	4.175.000,00	7,279	4.060.000,00	6,981	-115.000,00	-2,754
1 30900	TASA CEMENTERIOS	50.000,00	0,087	41.500,00	0,071	-8.500,00	-17,000
1 31900	SERVICIOS ESPECIALES VIGILANCIA	20.000,00	0,035	19.300,00	0,033	-700,00	-3,500
1 32100	LICENCIAS URBANISTICAS	560.000,00	0,976	700.000,00	1,204	140.000,00	25,000
1 32500	TASA EXPEDICION DOCUMENTOS	115.000,00	0,200	140.000,00	0,241	25.000,00	21,739
1 32600	RETIRADA DE VEHICULOS VIAS PUBLICAS	565.000,00	0,985	565.000,00	0,972	0,00	0,000
1 32902	LICENCIAS AUTOTAXIS	5.200,00	0,009	2.500,00	0,004	-2.700,00	-51,923
1 32903	LICENCIAS APERTURA ESTABLECIMIENTOS	170.000,00	0,296	220.000,00	0,378	50.000,00	29,412
1 32904	ANUNCIOS EN PUBLICACIONES	800,00	0,001	800,00	0,001	0,00	0,000
1 32905	LONJAS Y MERCADOS	5.400,00	0,009	5.500,00	0,009	100,00	1,852
1 32906	REALIZACION OBRAS A CARGO PARTICULARES	10,00	0,000	10,00	0,000	0,00	0,000
1 32907	USO SALAS CAN VENTOSA	10,00	0,000	10,00	0,000	0,00	0,000
1 33000	TASA ESTACIONAMIENTO VEHICULOS (O.R.A.)	3.150.000,00	5,492	3.220.000,00	5,537	70.000,00	2,222
1 33100	ENTRADA DE VEHICULOS	230.000,00	0,401	230.000,00	0,395	0,00	0,000
1 33200	TASA APROVECH.ESPECIAL SERV.SUMINISTROS	570.000,00	0,994	700.000,00	1,204	130.000,00	22,807
1 33500	TASA O.V.P. TERRAZAS	1.100.000,00	1,918	1.165.000,00	2,003	65.000,00	5,909
1 33600	TASA O.V.P. CIERRE CALLES	45.000,00	0,078	45.000,00	0,077	0,00	0,000
1 33800	COMPENSACION TELEFONICA ESPAÑA SA	292.948,07	0,511	293.000,00	0,504	51,93	0,018
1 33900	TASA O.V.P. PUESTOS Y BARRACAS	62.000,00	0,108	62.000,00	0,107	0,00	0,000
1 33901	TASA O.V.P. MERCANCIAS	55.000,00	0,096	55.000,00	0,095	0,00	0,000
1 33902	TASA O.V.P. FIESTAS CALLEJERAS	50.000,00	0,087	50.000,00	0,086	0,00	0,000
1 33903	TASA O.V.P CAJEROS	0,00	0,000	12.800,00	0,022	12.800,00	100,000
1 34100	SERVICIOS AYUDA A DOMICILIO (S.A.D.)	5.000,00	0,009	9.000,00	0,015	4.000,00	80,000
1 34200	SERVICIOS GUARDERIAS MUNICIPALES	230.000,00	0,401	230.000,00	0,395	0,00	0,000
1 34400	VISITAS CENTRO MADINA YABISAH Y BALUARTE	3.000,00	0,005	9.000,00	0,015	6.000,00	200,000
1 38900	REINTEGROS OPER.CORRIENTES PTOS.CERRADOS	10,00	0,000	10,00	0,000	0,00	0,000
1 39100	SANCCIONES DISCIPLINA URBANISTICA	120.000,00	0,209	125.000,00	0,215	5.000,00	4,167
1 39110	SANCCIONES POR INFRACCIONES TRIBUTARIAS	20.000,00	0,035	30.000,00	0,052	10.000,00	50,000
1 39120	MULTAS TRAFICO	2.300.000,00	4,010	2.150.000,00	3,697	-150.000,00	-6,522
1 39190	OTRAS MULTAS Y SANCCIONES	600.000,00	1,046	550.000,00	0,946	-50.000,00	-8,333
1 39211	RECARGO DE APREMIO	600.000,00	1,046	600.000,00	1,032	0,00	0,000
1 39300	INTERESES DE DEMORA	240.000,00	0,418	200.000,00	0,344	-40.000,00	-16,667
1 39800	INDEMNIZACIONES - OTROS INGRESOS	10,00	0,000	10,00	0,000	0,00	0,000
1 39900	OTROS INGRESOS DIVERSOS	40.000,00	0,070	40.000,00	0,069	0,00	0,000
1 39901	OTROS INGRESOS CENTRO PROTEC.ANIMAL	30.000,00	0,052	30.000,00	0,052	0,00	0,000
1 39902	OTROS INGRESOS DERECHOS EXAMENES	3.000,00	0,005	3.000,00	0,005	0,00	0,000
1 39903	OTROS INGRESOS -MATRICULAS CURSOS CATALA	12.000,00	0,021	12.000,00	0,021	0,00	0,000
1 39904	OTROS INGRESOS CULTURA	15.000,00	0,026	15.000,00	0,026	0,00	0,000
1 39905	OTROS INGRESOS JUVENTUD	15.000,00	0,026	15.000,00	0,026	0,00	0,000
1 39906	OTROS INGRESOS TURISMO	10,00	0,000	10,00	0,000	0,00	0,000
1 39907	OTROS INGRESOS FIESTAS	10,00	0,000	10,00	0,000	0,00	0,000
1 39908	OTROS INGRESOS ARCHIVO/BIBLIOTECA	10,00	0,000	10,00	0,000	0,00	0,000



PRESUPUESTO DE INGRESOS DE 2018

FORMACIÓN DEL PRESUPUESTO 01

ORGÁNICA ECONÓMICA	APLICAC. PRESUPUESTARIAS DESCRIPCIÓN	PRESUPUESTO ANTERIOR	% S/TOTAL	PRESUPUESTO ACTUAL	% S/TOTAL	VARIACIÓN ABSOLUTA	% VARIACIÓN
1 39909	OTROS INGRESOS CAN TOMEU	10,00	0,000	10,00	0,000	0,00	0,000
1 42000	PARTICIPACIÓN EN TRIBUTOS DEL ESTADO	10.687.444,65	18,633	10.775.003,57	18,528	87.558,92	0,819
1 42090	OTRAS TRANSF ADMON. GRAL ESTADO	342.000,00	0,596	342.000,00	0,588	0,00	0,000
1 45000	PARTICIPACION TRIBUTOS C.A.I.B.	425.000,00	0,741	425.000,00	0,731	0,00	0,000
1 45050	FORMACION OCUPACIONAL C.A.I.B.	222.984,00	0,389	24.768,00	0,043	-198.216,00	-88,892
1 45051	OTRAS SUBVENCIONES PROGRAMAS SOIB	0,00	0,000	730.852,59	1,257	730.852,59	100,000
1 45080	OTRAS SUBVENCIONES CORRIENTES C.A.I.B.	83.978,71	0,146	58.978,71	0,101	-25.000,00	-29,769
1 46100	TRANSF.ACCION SOCIAL CONSELL INSULAR	598.091,57	1,043	598.091,57	1,028	0,00	0,000
1 47000	DE EMPRESAS PRIVADAS - CASINO DE IBIZA	10,00	0,000	10,00	0,000	0,00	0,000
1 48000	DONATIVOS CENTRO PROTECCION ANIMAL	10,00	0,000	60.000,00	0,103	59.990,00	99.999,999
1 49700	Medio Ambiente Unión Europea Intherwaste	0,00	0,000	57.149,75	0,098	57.149,75	100,000
1 52000	INTERESES DE DEPOSITOS	50.000,00	0,087	5.000,00	0,009	-45.000,00	-90,000
1 54900	OTROS ARRENDAMIENTOS	18.000,00	0,031	18.000,00	0,031	0,00	0,000
1 55900	EXPLOTACIONES PLAYAS	421.000,00	0,734	470.000,00	0,808	49.000,00	11,639
1 55901	CONCESIONES CEMENTERIOS	65.000,00	0,113	65.000,00	0,112	0,00	0,000
1 55902	CONCESIONES LICENCIAS TAXIS TEMPORALES	402.000,00	0,701	402.000,00	0,691	0,00	0,000
1 55903	CONCESIONES MERCADO NUEVO	10,00	0,000	10,00	0,000	0,00	0,000
1 55904	OTRAS CONCESIONES ADMINISTRATIVAS	40.000,00	0,070	40.000,00	0,069	0,00	0,000
1 55905	CONCESION APARCAMIENTOS SA COLOMINA	10,00	0,000	10,00	0,000	0,00	0,000
1 61900	VENTA OFICINAS AVDA. STA. EULALIA	10,00	0,000	10,00	0,000	0,00	0,000
1 76100	APORTACION CONSELL INSULAR (PIOS)	10,00	0,000	10,00	0,000	0,00	0,000
1 76701	CONSORCI PATRIMONI (CONVENIO MURALLAS)	0,00	0,000	316.106,81	0,544	316.106,81	100,000
1 83000	REINTEGRO PRESTAMOS CORTO PLAZO	10,00	0,000	10,00	0,000	0,00	0,000
1 91300	PRÉSTAMO A LARGO PLAZO INVERSIONES 2018	2.450.000,00	4,271	0,00	0,000	-2.450.000,00	-100,000
	<b>Total Presupuesto . . . . . :</b>	<b>57.357.007,00</b>		<b>58.155.001,00</b>		<b>797.994,00</b>	<b>1,391</b>