



eivissa.es

Manual d'identitat corporativa



Índex general

- 1 Elements corporatius
- 2 Arquitectura de la marca
- 3 Papereria bàsica
- 4 Entorns digitals
- 5 Comunicació y publicitat
- 6 Senyalització
- 7 Parc mòbil
- 8 Uniformes

1

Elementos corporativos

Contenido

Introducción

Escudo

Símbolo

Marca institucional

Marca genérica

Segell

Tipografías corporativas

Colores corporativos

Gràfica corporativa

Recursos

· Elementos vectoriales para su reproducción

· Indicaciones para composición

Las claves de nuestra identidad

La identidad corporativa del Ayuntamiento de Eivissa se apoya en una serie de elementos clave que conforman la base de todo su universo visual. Conocerlos y aplicarlos adecuadamente es esencial para lograr una imagen corporativa cohesionada, unificada y fuerte. En este capítulo se detallan sus características y se incluyen consejos y recursos para facilitar su uso eficiente.

Introducció

Aquest manual recull les normes d'aplicació i ús de la nova identitat visual corporativa de l'Ajuntament d'Eivissa en diferents mitjans.

Aquest sistema s'ha dissenyat per proporcionar un enfocament coherent per a la millora de la comunicació mitjançant una major uniformitat però tenint en compte la versatilitat dels seus elements per a la seva correcta adaptació a diferents mitjans i suports de comunicació audiovisual.

Permanència

Abans d'argumentar la necessitat d'una actualització de la imatge de l'Ajuntament d'Eivissa, és molt important aclarir la permanència del seu escut d'armes que conviurà amb la nova marca, amb la mateixa rellevància.

L'escut d'armes representa segles d'història de la ciutat, per la qual cosa és impossible prescindir del seu ús, a més de per normes que dicta la llei. Certs elements i documents institucionals han d'utilitzar obligatòriament l'escut heràldic, igual que uns altres tenen prohibit el seu ús, ja que un escut heràldic mereix cert respecte i honor.

Alhora, és molt important que els ajuntaments tinguin una imatge representativa recognoscible que reflecteixi els aspectes més actuals de la ciutat i la seva gent afavorint la comunicació i la proximitat amb la institució.

Per què un canvi

La finalitat de comunicar les iniciatives, accions i productes d'una institució suposa una exigència per poder establir una comunicació fluida amb els ciutadans.

Al llarg dels últims anys, s'havien efectuat petites modificacions en la imatge corporativa per modernitzar-la, però en aquests temps de noves

tecnologies, plataformes digitals i nous canals de comunicació, sorgeix una necessitat major i integral d'actualització per adaptar-se als nous suports i, també, amb l'objectiu d'unificar tot sota una sola marca i imatge més potent i moderna, seguint un mateix estil i forma.

Materials i recursos

Tant la versió més actualitzada del manual com els documents i arxius necessaris per a la seva aplicació estan disponibles a l'espai digital dedicat a la nostra identitat corporativa a eivissa.es o poden sol·licitar-se en el departament de comunicació o en l'àrea responsable corresponent.

Actualització

S'anirà implementant al llarg del procés d'implantació de la marca i aquestes actualitzacions podran anar descarregant-se a eivissa.es.

Aquest manual està pensat per visualitzar-se en pantalla, no imprès.

Introducció

Elements bàsics de la identitat

Els elements sobre els quals s'assenteixi la identitat de l'Ajuntament d'Eivissa estan dissenyats a fi de generar una presència de la marca coherent quant al seu conjunt visual.

Com a introducció a la normativa que regeix la identitat visual, a continuació es mostren les definicions de les terminologies utilitzades per referir-nos als elements base.

Les normes de disseny, construcció gràfica, gamma cromàtica, composició tipogràfica, especificacions de colors es defineixen i presenten per mitjà d'exemples gràfics al llarg d'aquest manual.

Escut

L'escut d'armes de la ciutat d'Eivissa és la base de la marca institucional que representa el caràcter més històric de l'ajuntament. El seu ús és molt restringit, limitant-se a aquelles peces de caràcter administratiu, o de tipus polític institucional.

Símbol

Inspirat en l'escut, és l'essència i la representació mínima de la institució. Identifica la cara més visible i quotidiana de les seves comunicacions.

Marca institucional

Representa el caràcter més històric de la institució, mentre que la marca genèrica representa la gestió i el servei públic de la institució en el dia a dia de la ciutadania..

Marca genèrica

És el principal signe de la identitat corporativa de l'ajuntament i s'utilitza quan aquest sigui la institució protagonista i emissora de la comunicació.

Marca horitzontal o signatura

És l'element que representa la versió horitzontal de la marca i, a més, funciona com a signatura de totes les comunicacions de l'ajuntament. Serveix per reconèixer a la institució com a emissora de comunicació, patrocinadora o col·laboradora.

Àrees i delegacions

En associació amb la signatura, especifiquen el servei concret emissor de la comunicació.

Submarques

Associació de la signatura amb submarques oficials i serveis de l'Ajuntament d'Eivissa.

Tipografia

Lato és la família tipogràfica utilitzada en l'ús comú de la identitat visual. A més, es tracta d'una tipografia de lliure ús disponible per a la seva instal·lació en tots els sistemes.

Color

La paleta de colors principals de la identitat corporativa la constitueixen dos tons, als quals se suma una sèrie limitada de colors complementaris.



Escut



Símbol



Marca institucional



Marca genèrica



Signatura



Signatura àrees



Submarques

Introducció

Dos símbols per a una identitat

La identitat corporativa de l'Ajuntament d'Eivissa està formada per dos símbols. L'escut és la base de la marca institucional, que representa el caràcter més històric. El símbol, inspirat en l'escut, és l'essència de la marca genèrica, que identifica la cara més visible i quotidiana de la institució.

Unitat i individualitat

Aquest manual regula el context d'aplicació de tots dos símbols integrats en les seves respectives marques, que no conviuen excepte casos molt excepcionals, ja que representen dos aspectes molt diferenciats de la institució.




Escut

Es denomina escut a la representació gràfica d'origen heràldic de l'Ajuntament d'Eivissa.

L'escut d'armes de la ciutat és la base de la marca institucional que representa el caràcter més històric de l'ajuntament.

Per regla general, les reproduccions han de ser a partir dels originals digitals.

Per a una correcta visualització de les mostres de color, s'ha de consultar la guia de color Pantone. En versions digitals, s'utilitzarà la versió establerta per al suport corresponent en HEX o RGB.



“A un castell d’or sobre un mar de plata... com a marc, cel blau”

Símbol de la nostra història

El seu ús és molt restringit, limitant-se a aquelles peces de caràcter administratiu o de tipus polític-institucional, com en els següents casos:

- Documents, impresos, segells, reglaments, ordenances municipals, convenis, comunicacions oficials de l'Ajuntament d'Eivissa a altres institucions i, en general, a tots els documents oficials especificats al ROF.
- Els títols acreditatius d'honors, distincions i condecoracions recollits al Reglament de protocol i cerimonial de l'Ajuntament d'Eivissa.
- Distintius utilitzats per les autoritats i el personal municipal en representació del seu càrrec.
- Llibre d'honor.

Transcripció de l'acord plenari

“Aquest Ajuntament, en la sessió de ple de l'Ajuntament de 27 de novembre de 1981 va adoptar, entre altres el següent acord:

Punt quinzè

Tenint en compte l'expedient instruït per a la rehabilitació de l'escut d'armes de l'Excel·lentíssim Ajuntament d'Eivissa; vist el projecte d'escut d'armes realitzat pel cronista rei d'armes el senyor Vicente de Cadenas y Vicent, arxiu heràldic, protocol 2-1975, pàgines: 367-374; vist l'informe de la Comissió informativa de cultura, per unanimitat s'acorda la seva aprovació i, en conseqüència, l'Escut queda ordenat i compost de la manera següent:

“ARMES. En camp d'atzur (blau) sostingut d'ones de plata i atzur (blau) i envoltat de muralles d'or de 4 torres, emmerletades i maçonades, un castell del mateix metall igualment emmerletat i maçonat.

Haurà de timbrar-se l'escut d'armes de l'Excel·lentíssim Ajuntament de la ciutat d'Eivissa, a les Illes Balears, amb una corona reial d'Espanya, que és un cercle encastat de pedres precioses, compost de vuit florons (cinc a la vista) de fulles d'acant, interpolades de perles que convergeixen en un món d'atzur (blau), amb el semimeridià i l'equador, d'or, sumat d'una creu d'or i la corona folrada de gules (vermell)”.

Escut

Color

Els colors venen determinats per les lleis de l'heràldica tradicional i no admeten cap mena de variació. Es tracta d'un document tancat regulat per la llei.

La versió a color de l'escut no admet versió en negatiu o en positiu. Quan sigui necessari presentar-lo sense color, es farà ús de la versió en ploma o en línia.


Per regla general, les reproduccions han de ser a partir dels originals digitals.

Per a una correcta visualització de les mostres de color, s'ha de consultar la guia de color Pantone. En versions digitals, s'utilitzarà la versió establerta per al suport corresponent en HEX o RGB.


Escut de la ciutat d'Eivissa



Versió en ploma completa



Versió en línia



Especificacions de color



Pantone Black CV
CMYK 0/0/0/100
RGB 0/0/0
HEX #1a171b



Pantone 2935 CVC
CMYK 100/50/0/0
RGB: 0/105/78
HEX: #0069b2



Pantone 872 CVC
CMYK 0/100/91/0
RGB 226/0/40
HEX #e20030



Pantone 872 CVV
CMYK 20/30/100/0
RGB 214/173/0
HEX #d6ad00



Pantone 3415 CVC
CMYK 100/10/70/0
RGB: 0/139/104
HEX: #008b68



Pantone 877 CVV
CMYK 0/0/0/30
RGB 197/198/200
HEX #c5c6c8

Escut

Versió negatiu i positiu

Ha d'utilitzar-se la versió a una tinta, en positiu o en negatiu, sempre que no es pugui utilitzar en color.

Versió en positiu

Per aquests casos i sempre que el color de fons sigui blanc o un color clar, l'escut s'aplicarà en color negre.



Versió en negatiu

Quan l'escut hagi de reproduir-se sobre un color fosc o molt saturat, s'utilitzarà la seva versió en negatiu.


La versió en tinta, en positiu i en negatiu, es pot aplicar també en qualsevol color, sempre que es garanteixi una òptima lectura. Per això, és aconsellable utilitzar la gamma cromàtica estàndard per poder aconseguir una òptima unitat de la identitat visual.

Per regla general, les reproduccions han de ser a partir dels originals digitals.

Versió en positiu



Versió en negatiu



Versió en positiu

Per aquests casos i sempre que el color de fons sigui blanc o un color clar, la marca s'aplicarà en color negre o un color contrastat.

Versió en negatiu

En cas contrari, quan la marca hagi de reproduir-se sobre un color fosc o molt saturat, s'utilitzarà la seva versió en negatiu.

Gamma cromàtica estàndard aconsellada



Pantone 877 Metallic C

CMYK 46, 34, 35, 14
RGB 140,144,145
HEX #8a8d8f



Pantone 2935 C

CMYK 92, 65, 0, 0
RGB 0, 87, 103
HEX #0057b7

Escut

Grandària mínima

La grandària mínima de representació és la mesura per sota de la qual l'escut no ha de ser reproduït.

És essencial corroborar en cada cas, segons el mitjà de reproducció, que la imatge de l'escut es percep amb qualitat i reconeixement acceptables.

La grandària mínima indicada podrà ser revisada en la impressió d'elements segons necessitat.

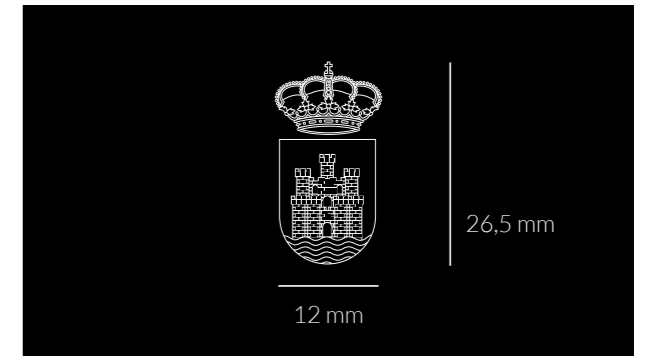
Versió a color

La grandària mínima en quadricromia serà diferent que en versió de tintes planes.



Versió en línia en positiu i negatiu

Per motius de visibilitat, la versió en línia en negatiu no s'usarà en grandàries petites.



Símbol

El símbol és l'element visual essencial de la identitat corporativa.

Recull de forma simplificada els principals atributs de l'escut d'armes. S'utilitzarà com a representació mínima de l'ajuntament.

Inspira una imatge sòlida i modernitzada, perquè es recolza en la geometria per aconseguir pes visual i volum. Constitueix una renovació de forma i concepte cap a una estètica recognoscible i perdurable.



Per regla general, les reproduccions han de ser a partir dels originals digitals.

Símbol

Construcció


Per als casos on sigui necessari reproduir el símbol amb unes mesures o tècniques fora de les habituals, s'indica el sistema de reproducció a partir d'una retícula.

Zona de seguretat

La zona de seguretat determina l'espai mínim que ha d'envoltar al símbol, separant-lo d'altres elements en el disseny (text, imatges adjacents, altres marques...). Aquesta normativa té com a objectiu assegurar la independència visual del símbol de la resta d'elements gràfics i facilitar la seva immediata identificació.

Per regla general, les reproduccions han de ser a partir dels originals digitals.

Construcció



Zona de seguretat



En la construcció del símbol, el bloc inferior insinua la forma d'un oval i el conjunt dels seus elements mostren una simetria exacta.

La zona de seguretat mínima per al símbol és la meitat de l'ample de l'element superior que compon el seu conjunt gràfic.

Símbol

Color

El símbol podrà mostrar-se tant en la seva versió duocroma com en la seva versió monocroma.

La versió duocroma de la marca no admet versió en negatiu amb els colors corporatius.

Per regla general, les reproduccions han de ser a partir dels originals digitals.

Per a una correcta visualització de les mostres de color, s'ha de consultar la guia de color Pantone. En versions digitals, s'utilitzarà la versió establerta per al suport corresponent en HEX o RGB.

Versió duocroma
En ocre i blau corporatiu



Versió monocroma
En blau corporatiu íntegrament



Versió duocroma amb pastilla
Inscrit a un quadrat amb cantons rodons.



Versió monocroma amb pastilla
Inscrit a un quadrat amb cantons rodons.



Símbol

Versió negatiu i positiu

S'ha d'utilitzar la versió a una tinta, en positiu o en negatiu, sempre que no es pugui utilitzar en color corporatiu.

Versió en positiu

Per aquests casos i sempre que el color de fons sigui blanc o un color clar, el símbol s'aplicarà en color negre.

Versió en negatiu

En cas contrari, quan el símbol hagi de reproduir-se sobre un color fosc o molt saturat, s'utilitzarà la seva versió en negatiu.

Versió en positiu



Versió en negatiu



Símbol

Normes sobre fons

Quan el símbol a una tinta es reproduueixi sobre fons de color, es procurarà que hi hagi prou contrast per garantir la seva lectura.

Quan el símbol es reproduueixi sobre fons foscos, també s'observarà que la grandària sigui suficient per garantir la seva òptima reproducció.

El 50% serà el percentatge que marqui el canvi de positiu a negatiu.

Per regla general, les reproduccions han de ser a partir dels originals digitals.

Per a una correcta visualització de les mostres de color, s'ha de consultar la guia de color Pantone. En versions digitals, s'utilitzarà la versió establerta per al suport corresponent en HEX o RGB.



Colors corporatius

Quan el símbol es reproduueixi sobre fons del color, s'ha de representar acompanyat de la pastilla quadrada entre el fons i el símbol, o en la seva versió en positiu o negatiu.

Positiu

El símbol ha d'utilitzar-se en positiu sempre que el fons tingui una lluminositat superior al 50%.

Negatiu

El símbol ha d'utilitzar-se en negatiu sempre que el fons tingui una lluminositat inferior al 50%. Ús en aplicacions que no permetin l'ús de color.

Símbol

Grandària mínima

La grandària mínima de representació és la mesura per sota de la qual el símbol no ha de ser reproduït.

És essencial corroborar en cada cas, segons el mitjà de reproducció, que la imatge del símbol es percep amb suficient qualitat i un reconeixement acceptable.

La grandària mínima indicada podrà ser revisada en la impressió d'elements, segons necessitat.



Impressió

5 mm

Digital

20 px

La grandària mínima per a la reproducció del símbol en impressió és de 5 mm i 20 píxels per als mitjans digitals, tal com indica la il·lustració.

Símbol

Usos

Una correcta reproducció requereix el compliment estricte de les normes d'ús que apareixen detallades en aquest manual.

En aquesta pàgina s'indiquen els usos admesos i no admesos mitjançant alguns exemples visuals.

Per facilitar l'adaptació i assegurar la integritat de la marca en tots els usos, Per regla general, les reproduccions han d'adaptar-se i reproduir-se a partir de les plantilles i arxius digitals disponibles.

Usos admesos

Aquests són els usos admesos del símbol:



Versió duocroma sobre fons blanc.



Versió monocroma sobre fons blanc.




Versió duocroma amb pastilla blanca sobre imatge.



Versió monocroma amb pastilla blanca sobre imatge.



Versió negatiu amb pastilla blava sobre imatge.



Versió monocroma sobre fons plans de color, fotografia o trames en les quals la lectura és possible.

Usos no admesos

Aquests són els usos no admesos del símbol:



Deformacions



Inclinacions




Contorns



Colors alterats



Versió duocroma sobre imatge.



Versió monocroma sobre fons plans de color, fotografia o trames en les quals la lectura no és possible.

Marca institucional

La marca institucional es compon de l'escut associat al nom de la institució en la tipografia corporativa.

Representa el caràcter més històric, per la qual cosa el seu ús està reservat a la representació de la mateixa entitat i a certs usos específics, com a títols i segells oficials, i altres que es detallen en aquest manual.

Es planteja a partir de dos nivells de composició per a una major adaptabilitat a cada format. Triar la composició més adequada dependrà del document al qual s'hagi d'aplicar, el ventall d'opcions de la imatge garanteix una identitat visual versàtil i homogènia.

Per regla general, les reproduccions han de ser a partir dels originals digitals.

Versió principal a color




**Ajuntament
d'Eivissa**

Versió horitzontal



**Ajuntament
d'Eivissa**

Versió principal a una tinta



**Ajuntament
d'Eivissa**

Versió horitzontal



**Ajuntament
d'Eivissa**

Marca institucional

Color

Els colors venen determinats per les lleis de l'heràldica tradicional i no admeten cap mena de variació. Es tracta d'un document tancat regulat per la llei.

La versió a color de la marca institucional no admet versió en negatiu o en positiu. Quan es requereixi presentar-se sense color es farà ús de la versió en línia.

Per regla general, les reproduccions han de ser a partir dels originals digitals.

Per a una correcta visualització de les mostres de color, s'ha de consultar la guia de color Pantone. En versions digitals, s'utilitzarà la versió establerta per al suport corresponent en HEX o RGB.

Especificacions de color



Pantone Black CV
CMYK 0/0/0/100
RGB 0/0/0
HEX #1a171b



Pantone 2935 CVC
CMYK 100/50/0/0
RGB: 0/105/78
HEX: #0069b2



Pantone 872 CVC
CMYK 0/100/91/0
RGB 226/0/40
HEX #e20030



Pantone 872 CVV
CMYK 20/30/100/0
RGB 214/173/0
HEX #d6ad00



Pantone 3415 CVC
CMYK 100/10/70/0
RGB: 0/139/104
HEX: #008b68




Pantone 877 CVV
CMYK 0/0/0/30
RGB 197/198/200
HEX #c5c6c8

Versió color



**Ajuntament
d'Eivissa**

Versió en línia



**Ajuntament
d'Eivissa**

Marca institucional

Versió negatiu y positiu

La marca institucional es recomana exclusivament sobre fons blanc.

No s'admeten variacions, és un document tancat. Es recomana l'aplicació sobre fons blanc o sobre fons clar sempre que es garanteixi una òptima lectura. Mai es podrà aplicar sobre fons foscos.

Per regla general, les reproduccions han de ser a partir dels originals digitals.

Per a una correcta visualització de les mostres de color, s'ha de consultar la guia de color Pantone. En versions digitals, s'utilitzarà la versió establerta per al suport corresponent en HEX o RGB.

Versió en positiu



**Ajuntament
d'Eivissa**



**Ajuntament
d'Eivissa**

Versió en negatiu



**Ajuntament
d'Eivissa**



**Ajuntament
d'Eivissa**

Marca institucional

Versió negatiu y positiu

S'ha d'utilitzar la versió en línia en positiu o en negatiu, sempre que no es pugui utilitzar en color corporatiu.

Les composicions en línia es poden aplicar en qualsevol color, sempre que es garanteixi una òptima lectura.

És aconsellable utilitzar la gamma cromàtica estàndard per poder aconseguir una major unitat de la identitat visual.

Per regla general, les reproduccions han de ser a partir dels originals digitals.

Per a una correcta visualització de les mostres de color, s'ha de consultar la guia de color Pantone. En versions digitals, s'utilitzarà la versió establerta per al suport corresponent en HEX o RGB.

Versió en línia en positiu



Versió en línia en negatiu



Versió en positiu

Per aquests casos i sempre que el color de fons sigui blanc o un color clar la marca, s'aplicarà en color negre o un color contrastat.

Versió en negatiu

En cas contrari, quan la marca hagi de reproduir-se sobre un color fosc o molt saturat, s'utilitzarà la seva versió en negatiu.

Gamma cromàtica estàndard aconsellada

 Pantone 877 Metallic C
CMYK 46, 34, 35, 14
RGB 140,144,145
HEX #8a8d8f

 Pantone 2935 C
CMYK 92, 65, 0, 0
RGB 0, 87, 103
HEX #0057b7

Marca institucional

Grandària mínima

La grandària mínima de representació és la mesura per sota de la qual la marca no ha de ser reproduïda.

Para una òptima lectura de la imatge gràfica, cal respectar la grandària mínima de reproducció establerta.

És essencial corroborar en cada cas, segons el mitjà de reproducció, que la imatge de l'escut es percep amb qualitat i reconeixement acceptables.

La grandària mínima indicada podrà ser revisada en la impressió d'elements, segons necessitat.

Versió principal a color



Versió principal a una tinta



Versió horitzontal a color



Versió horitzontal a una tinta



Marca genèrica

És l'element que representa l'Ajuntament d'Eivissa i s'utilitza quan aquest és la institució protagonista i emissora de la comunicació.

Està format per dos elements principals de la identitat de la marca, el símbol i el text identificatiu. La composició té com a finalitat que la marca es reconegui fàcilment.



Marca genèrica

Construcció

Per als casos on sigui necessari reproduir la marca amb unes mesures o tècniques fora de les habituals, s'indica el sistema de reproducció a partir d'una retícula.

Zona de seguretat

La zona de seguretat determina l'espai mínim que ha d'envoltar la marca, separant-la d'altres elements en el disseny (text, imatges adjacents, altres marques...). Aquesta normativa té com a objectiu assegurar la independència visual de la marca de la resta d'elements gràfics i facilitar la seva immediata identificació.

Per regla general, les reproduccions han de ser a partir dels originals digitals.

Construcció

Zona de seguretat



L'alçària de la "e" representa la grandària mètrica que s'identifica com a X.

La construcció de la marca ajuntament està composta pel símbol i la denominació tipogràfica "eivissa". El text està compost per una combinació de minúscules i majúscules editades en ambdues paraules i la font tipogràfica per a la paraula "eivissa" és la Trade Gothic.

La zona de seguretat mínima per a la marca és igual al doble de l'ample de les lletres "e" del logotip.

S'ha de tenir en compte que per aconseguir un marge òpticament igual, cal utilitzar les línies delimitants de la marca per calcular la zona de seguretat.

Marca genèrica

Color

La marca podrà mostrar-se tant en la seva versió duocroma com en la seva versió monocroma.

La versió duocroma de la marca no admet versió en negatiu amb els colors corporatius.

Per regla general, les reproduccions han de ser a partir dels originals digitals.

Per a una correcta visualització de les mostres de color, s'ha de consultar la guia de color Pantone. En versions digitals, s'utilitzarà la versió establerta per al suport corresponent en HEX o RGB.

Versió duocroma
En ocre i blau corporatiu



Versió monocroma
En blau corporatiu íntegrament



Versió duocroma amb pastilla
Inscrit en un quadrat amb cantons rodons



Versió monocroma amb pastilla
Inscrit en un quadrat amb cantons rodons



Marca genèrica

Versió negatiu i positiu

S'ha d'utilitzar la versió a una tinta en positiu o en negatiu, sempre que no es pugui utilitzar en color corporatiu.


Versió en positiu

Per aquests casos i sempre que el color de fons sigui blanc o un color clar, la marca s'aplicarà en color negre.

Versió en negatiu

En cas contrari, quan la marca hagi de reproduir-se sobre un color fosc o molt saturat, s'utilitzarà la versió en negatiu.

Versió en positiu



Versió en negatiu



Marca genèrica

Normes sobre fons

Quan la marca a una tinta es reproduueixi sobre fons de color, es procurarà que hi hagi prou contrast per garantir la seva lectura.

Quan es reproduueixi sobre fons foscos, també s'observarà que la grandària sigui suficient per garantir la seva òptima reproducció.

El 50% serà el percentatge que marqui el canvi de positiu a negatiu.

Per regla general, les reproduccions han de ser a partir dels originals digitals.

Per a una correcta visualització de les mostres de color, s'ha de consultar la guia de color Pantone. En versions digitals, s'utilitzarà la versió establerta per al suport corresponent en HEX o RGB.



Colors corporatius

Quan la marca es reproduueixi sobre fons del color, s'ha de representar acompanyat de la pastilla quadrada entre el fons i la marca, o en la seva versió en positiu o negatiu.

Positiu

La marca ha d'utilitzar-se en positiu sempre que el fons tingui una lluminositat **superior al 50%**.

Negatiu

La marca ha d'utilitzar-se en negatiu sempre que el fons tingui una lluminositat **inferior al 50%**. Ús en aplicacions que no permetin l'ús de color.

Marca genèrica

Grandària mínima

La grandària mínima de representació és la mesura per sota de la qual la marca no ha de ser reproduïda.

És essencial corroborar en cada cas, segons el mitjà de reproducció, que la imatge de la marca es percep amb suficient qualitat i un reconeixement acceptable.

La grandària mínima indicada podrà ser revisada en la impressió d'elements, segons necessitat.



Impressió

10 mm

Digital

28 px

La grandària mínima per a la reproducció de la marca en impressió és de 10 mm i 28 píxels per als mitjans digitals, segons indica la il·lustració.

Marca genèrica

Usos

Una correcta reproducció requereix el compliment estricte de les normes d'ús que apareixen detallades en aquest manual.

En aquesta pàgina s'indiquen els usos admesos i no admesos mitjançant alguns exemples visuals.

Per facilitar l'adaptació i assegurar la integritat de la marca en tots els usos, Per regla general, les reproduccions han d'adaptar-se i reproduir-se a partir de les plantilles i arxius digitals disponibles.

Usos admesos

Aquests són els usos admesos de la marca:



Versió duocroma sobre fons blanc.



Versió monocroma sobre fons blanc.




Versió duocroma amb pastilla blanca sobre imatge.



Versió monocroma amb pastilla blanca sobre imatge.



Versió negatiu amb pastilla blava sobre imatge.



Versió monocroma sobre fons plans de color, fotografia o trames en les quals la lectura és possible.

Usos no admesos

Aquests són els usos no admesos de la marca:



Deformacions



Inclinacions




Contorns



Colors alterats



Versió duocroma sobre imatge.



Versió monocroma sobre fons plans de color, fotografia o trames en les quals la lectura no és possible

Signatura ajuntament

És l'element que representa a la marca en la seva versió horitzontal i, a més, funciona com a signatura de totes les comunicacions de l'ajuntament.

Serveix per reconèixer la institució com a emissora de comunicació, patrocinadora o col·laboradora.

Pot mostrar-se principalment tant en el color duocrom (ocre i blau) o en monocrom (blau).



Signatura ajuntament

Construcció

Per als casos on sigui necessari reproduir la signatura amb unes mesures o tècniques fora de les habituals, s'indica el sistema de reproducció a partir d'una retícula.

Zona de seguretat

La zona de seguretat determina l'espai mínim que ha d'envoltar la signatura, separant-la d'altres elements en el disseny (text, imatges adjacents, altres marques...). Aquesta normativa té com a objectiu assegurar la independència visual de la signatura de la resta d'elements gràfics i facilitar la seva immediata identificació.

Per regla general, les reproduccions han de ser a partir dels originals digitals.

Construcció



e | = x

L'alçària de la "e" representa la grandària mètrica que s'identifica com a X.

La construcció de la signatura de l'ajuntament està composta pel símbol i la denominació tipogràfica "eivissa". El text està compost per una combinació de minúscules i majúscules editades en ambdues paraules i la font tipogràfica per a la paraula "eivissa" és la Trade Gothic.

Zona de seguretat



La zona de seguretat mínima per a la signatura és igual al doble de l'amplada de les lletres "e" del logotip.

S'ha de tenir en compte que per aconseguir un marge òpticament igual, cal utilitzar les línies delimitants del conjunt de la signatura per calcular la zona de seguretat, no els límits del text.

Signatura ajuntament

Color

La signatura podrà mostrar-se tant en la seva versió duocroma com en la seva versió monocroma.

La versió duocroma de la marca no admet versió en negatiu amb els colors corporatius.

Per regla general, les reproduccions han de ser a partir dels originals digitals.

Per a una correcta visualització de les mostres de color, s'ha de consultar la guia de color Pantone. En versions digitals, s'utilitzarà la versió establerta per al suport corresponent en HEX o RGB.

Versió duocroma

En ocre i blau corporatius



Versió monocroma

En blau corporatiu íntegrament



Versió duocroma con pastilla

Inscrit en un rectangle amb cantons rodons



Signatura ajuntament

Versió negatiu i positiu

S'ha d'utilitzar la versió a una tinta en positiu o en negatiu, sempre que no es pugui utilitzar en color corporatiu.

Versió en positiu

Per aquests casos i sempre que el color de fons sigui blanc o un color clar, la signatura s'aplicarà en color negre.

Versió en negatiu

En cas contrari, quan la marca hagi de reproduir-se sobre un color fosc o molt saturat, s'utilitzarà la versió en negatiu.

Versió en positiu



 eIVISSA



 eIVISSA



 eIVISSA

Versió en negatiu



 eIVISSA



 eIVISSA



 eIVISSA

Signatura ajuntament

Normes sobre fons

Quan la signatura a una tinta es reproduueixi sobre fons de color, es procurarà que hi hagi prou contrast per garantir la seva lectura.

Quan es reproduueixi sobre fons foscos, també s'observarà que la grandària sigui suficient per garantir la seva òptima reproducció.

El 50% serà el percentatge que marqui el canvi de positiu a negatiu.

Per regla general, les reproduccions han de ser a partir dels originals digitals.

Per a una correcta visualització de les mostres de color, s'ha de consultar la guia de color Pantone. En versions digitals, s'utilitzarà la versió establerta per al suport corresponent en HEX o RGB.



Colors corporatius

Quan la signatura es reproduueixi sobre fons del color, s'ha de representar acompanyat de la pastilla quadrada entre el fons i la signatura, o en la seva versió en positiu o negatiu.

Positiu

La signatura ha d'utilitzar-se en positiu, sempre que el fons tingui una lluminositat **superior al 50%**.

Negatiu

La signatura ha d'utilitzar-se en negatiu, sempre que el fons tingui una lluminositat **inferior al 50%**. Ús en aplicacions que no permetin l'ús de color.

Signatura ajuntament

Grandària mínima

La grandària mínima de representació és la mesura per sota de la qual la signatura no ha de ser reproduïda.

És essencial corroborar en cada cas, segons el mitjà de reproducció, que la imatge de la signatura es percep amb suficient qualitat i un reconeixement acceptable.

La grandària mínima indicada podrà ser revisada en la impressió d'elements, segons necessitat.



Impressió

12 mm

Digital

45 px

La grandària mínima per a la reproducció de la signatura de l'ajuntament en impressió és de 12 mm i 45 píxels per als mitjans digitals, segons indica la il·lustració.

Signatura ajuntament

Usos

Una correcta reproducció requereix el compliment estricte de les normes d'ús que apareixen detallades en aquest manual.

En aquesta pàgina s'indiquen els usos admesos i no admesos mitjançant alguns exemples visuals.

Per facilitar l'adaptació i assegurar la integritat de la marca en tots els usos, Per regla general, les reproduccions han d'adaptar-se i reproduir-se a partir de les plantilles i arxius digitals disponibles.

Usos admesos

Aquests són els usos admesos de la signatura:



Versió duocroma sobre fons blanc.



Versió monocroma sobre fons blanc.




Versió duocroma amb pastilla blanca sobre imatge.



Versió monocroma amb pastilla blanca sobre imatge.



Versió negatiu amb pastilla blava sobre imatge.



Versió monocroma sobre fons plans de color, fotografia o trames en les quals la lectura és possible.

Usos no admesos

Aquests són els usos no admesos de la signatura:



Deformacions



Inclinacions



Contorns



Colors alterats



Versió duocroma sobre imatge.



Versió monocroma sobre fons plans de color, fotografia o trames en les quals la lectura no és possible.

Segell

El segell és l'expressió mínima de la signatura institucional. Té un caràcter principalment funcional i informal.

El seu ús és de gran utilitat per a visuals que vagin acompanyats de la marca o per a formats petits, com a icones de xarxes socials.

No s'ha de fer ús del segell per a gràfics grans, com a cartells, pancartes o tanques publicitàries.

Pot rotar-se. En aquest cas la rotació haurà de ser de 15° en un sentit o un altre.

Per regla general, les reproduccions han de ser a partir dels originals digitals.

Segell



Rotació a 15°



Rotació a -15°



Segell

Construcció

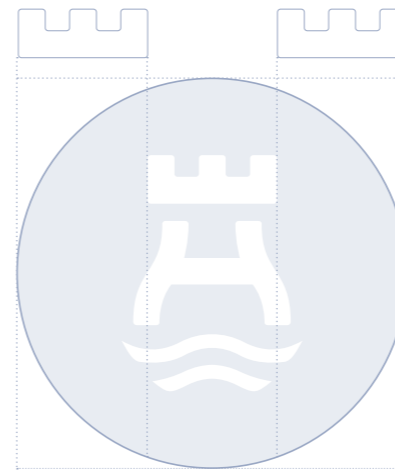
Per als casos on sigui necessari reproduir el segell amb unes mesures o tècniques fora de les habituals, s'indica el sistema de reproducció a partir d'una retícula.

Zona de seguretat

La zona de seguretat determina l'espai mínim que ha d'envoltar el segell, separant-lo d'altres elements en el disseny (text, imatges adjacents, altres marques...). Aquesta normativa té com a objectiu assegurar la independència visual del segell de la resta d'elements gràfics i facilitar la seva immediata identificació.

Per regla general, les reproduccions han de ser a partir dels originals digitals.

Construcció



La construcció del segell és el símbol dins d'un cercle, en les proporcions que presenta la il·lustració.

Zona de seguretat



La zona de seguretat mínima per al segell és la meitat de l'ample de l'element superior que compon el seu conjunt gràfic.

Segell

Color

El segell podrà mostrar-se tant en la seva versió duocroma com en la seva versió monocroma.

La versió duocroma del segell no admet versió en negatiu amb els colors corporatius.

Per regla general, les reproduccions han de ser a partir dels originals digitals.

Per a una correcta visualització de les mostres de color, s'ha de consultar la guia de color Pantone. En versions digitals, s'utilitzarà la versió establerta per al suport corresponent en HEX o RGB.

Versió duocroma

En ocre i blau corporatius



Versió monocroma

En blau corporatiu íntegrament




Versió en positiu

Per regla general, el segell ha d'utilitzar-se en positiu, sempre que el fons tingui una lluminositat superior al 50% de gris.



Versió en negatiu

Per regla general, el segell ha d'utilitzar-se en negatiu, sempre que el fons tingui una lluminositat inferior al 50% de gris.



Segell

Normes de color sobre fons

Quan el símbol a una tinta es reproduueixi sobre fons de color, es procurarà que hi hagi prou contrast per garantir la seva lectura.

Quan el símbol es reproduueixi sobre fons foscos, també s'observarà que la grandària sigui suficient per garantir la seva òptima reproducció.

El 50% serà el percentatge que marqui el canvi de positiu a negatiu.

Per regla general, les reproduccions han de ser a partir dels originals digitals.

Per a una correcta visualització de les mostres de color, s'ha de consultar la guia de color Pantone. En versions digitals, s'utilitzarà la versió establerta per al suport corresponent en HEX o RGB.



Colors corporatius

Quan el segell es reproduueixi sobre fons de color blanc o molt clars, s'ha de representar acompanyat d'un ombreig entre el fons i el segell.

Positiu

El segell ha d'utilitzar-se en positiu, sempre que el fons tingui una lluminositat **superior al 50%**.

Negatiu

El segell ha d'utilitzar-se en negatiu sempre que el fons tingui una lluminositat **inferior al 50%**. Ús en aplicacions que no permetin l'ús de color.

Segell

Grandària mínima

La grandària mínima de representació és la mesura per sota de la qual el segell no ha de ser reproduït.

És essencial corroborar en cada cas, segons el mitjà de reproducció, que la imatge del segell es percep amb suficient qualitat i un reconeixement acceptable.

La grandària mínima indicada podrà ser revisada en la impressió d'elements, segons necessitat.



Impressió

7 mm

Digital

28 px

La grandària mínima per a la reproducció del segell en impressió és de 7 mm i 28 píxels per als mitjans digitals, segons indica la il·lustració.

Segell

Usos


Una correcta reproducció requereix el compliment estricte de les normes d'ús que apareixen detallades en aquest manual.

En aquesta pàgina s'indiquen els usos admesos i no admesos mitjançant alguns exemples visuals.

Per facilitar l'adaptació i assegurar la integritat de la marca en tots els usos, Per regla general, les reproduccions han d'adaptar-se i reproduir-se a partir de les plantilles.

Usos admesos


Aquests són els usos admesos del segell:



Versió duocroma sobre fons blanc.




Versió monocroma sobre fons blanc.




Versió duocroma, monocroma, negatiu o positiu sobre fons plans de color, fotografia o trames en les quals la lectura és possible. Seguir la guia d'usos del color sobre fons.

Usos no admesos

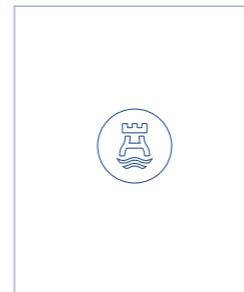
Aquests són els usos no admesos del segell:



Deformacions




Rotació no aconsellada




Contorns



Colors alterats



No respectar l'àrea de seguretat



Versió monocroma sobre fons plans de color, fotografia o trames en les quals la lectura no és possible.

Tipografies corporatives

L'elecció de dues tipografies corporatives principals té com a objectiu oferir una estètica atemporal amb una bona llegibilitat i un adequat pes visual.

L'ús de cadascuna d'elles es basa principalment en l'ús i l'aplicació que es vagi fer.

Tipografia Trade Gothic

Per compondre els **elements corporatius no editables**, com ara els textos incorporats en el logotip de la marca i les seves variacions, s'utilitza la font Trade Gothic.

ABCDEFGHIJKLMNOPQRSTUVWXYZ
abcdefghijklmnopqrstuvwxyz,
1234567890

Tipografia Lato (Open Font License)

Per compondre el **text intern i de les comunicacions** de l'Ajuntament d'Eivissa, tant online com offline, s'usarà la tipografia Lato.

S'ha seleccionat Lato per la seva excel·lent construcció tipogràfica i la seva disponibilitat en tots els dispositius i sistemes, ja que es tracta d'una font de llicència oberta.

ABCDEFGHIJKLMNOPQRSTUVWXYZ
abcdefghijklmnopqrstuvwxyz,
1234567890

La tipografia és d'ús lliure i està disponible per a la seva descàrrega gratuïta i utilització en aplicacions digitals.

[Descarregar font tipogràfica](#)

Tipografies corporatives

Pesos autoritzats

L'ús dels diferents pesos afavoreix la llegibilitat i respon a un ús actualitzat de la tipografia.

Dels pesos disponibles en les tipografies corporatives, seleccionem com admesos per a ús general els que s'indiquen a continuació.

Les normes de composició de la marca general determinen l'aplicació de cadascun, la seva proporció i el seu color indicat per a la creació de versions de la marca.

Tipografies corporatives

Trade Gothic Light
ABCDEFGHIJKLMNÑOPQRSTUVWXYZ
abcdefghijklmnñopqrstuvwxyz,
1234567890

Trade Gothic Regular
ABCDEFGHIJKLMNÑOPQRSTUVWXYZ
abcdefghijklmnñopqrstuvwxyz,
1234567890

Trade Gothic Bold
ABCDEFGHIJKLMNÑOPQRSTUVWXYZ
abcdefghijklmnñopqrstuvwxyz,
1234567890

Trade Gothic Condensed
ABCDEFGHIJKLMNÑOPQRSTUVWXYZ
abcdefghijklmnñopqrstuvwxyz,
1234567890

Lato Light
ABCDEFGHIJKLMNÑOPQRSTUVWXYZ
abcdefghijklmnñopqrstuvwxyz,
1234567890

Lato Regular
ABCDEFGHIJKLMNÑOPQRSTUVWXYZ
abcdefghijklmnñopqrstuvwxyz,
1234567890

Lato Bold
ABCDEFGHIJKLMNÑOPQRSTUVWXYZ
abcdefghijklmnñopqrstuvwxyz,
1234567890

Lato Black
ABCDEFGHIJKLMNÑOPQRSTUVWXYZ
abcdefghijklmnñopqrstuvwxyz,
1234567890

Tipografia compatible per a ús comú

L'ús d'una tipografia compatible de sistema (Source Sans) queda reservat exclusivament a documents editables d'ús compartit, en els quals es preveu que el dispositiu de sistema pot no disposar de la tipografia corporativa, com a notes de premsa enviades en format editable.

Source Sans Light
ABCDEFGHIJKLMNÑOPQRSTUVWXYZ
abcdefghijklmnñopqrstuvwxyz, 1234567890

Source Sans Regular
ABCDEFGHIJKLMNÑOPQRSTUVWXYZ
abcdefghijklmnñopqrstuvwxyz,
1234567890

Source Sans Semibold
ABCDEFGHIJKLMNÑOPQRSTUVWXYZ
abcdefghijklmnñopqrstuvwxyz,
1234567890

Colors corporatius

La normalització de l'ús dels colors corporatius és l'element fonamental per al reconeixement de la identitat. Per a això, es defineix l'ús de l'ocre i el blau com a únics colors corporatius.



Per a una correcta visualització de les mostres de color, s'ha de consultar la guia de color Pantone. En versions digitals, s'utilitzarà la versió establerta per al suport corresponent en HEX o RGB.

Pantone 20-1 C

CMYK 0, 28, 100, 17
HEX #d49800
RGB 212, 152, 0

Pantone Blue 192-1 C

CMYK 100, 80, 0, 0
HEX #0033ff
RGB 0, 51, 255



Colors corporatius

Paleta principal

La identitat corporativa es conforma a partir de dos tons essencials, el blau i l'ocre, utilitzats en els elements gràfics de suport de la marca.

Paleta ampliada

La identitat corporativa incorpora una paleta complementària que se suma a aquesta selecció principal i que facilita l'expressió de l'entitat en diferents sistemes i entorns.

La paleta complementària inclou un to en blau fosc i una paleta de grises, que s'utilitzen tant en la construcció de les marques com en els elements gràfics essencials associats a la identitat.

Per a una correcta visualització de les mostres de color, s'ha de consultar la guia de color Pantone. En versions digitals, s'utilitzarà la versió establerta per al suport corresponent en HEX o RGB.


Pantone 20-1 C CMYK 0, 28, 100, 17 HEX #d49800 RGB 212, 152, 0	Pantone Blue 192-1 C CMYK 100, 80, 0, 0 HEX #0033ff RGB 0, 51, 255	Dark Blue CMYK 32, 22, 21, 3 HEX #021d40 RGB 2, 29, 64
Matriu 60%	Matriu 60%	60% 40% 10%
Matriu 40%	Matriu 40%	Warm Gray CMYK 32, 22, 21, 3 HEX #b8bbbf RGB 184, 187, 191
Matriu 10%	Matriu 10%	Light Gray CMYK 6, 4, 5, 0 HEX #f2f2f2 RGB 242, 242, 242

Gràfica corporativa

La gràfica corporativa és un recurs identificatiu que representa la marca més enllà del logotip.

Els elements principals que componen aquesta gràfica són:

Faldó
Marcs
Fons



Faldó



Marcs



Fons

Gràfica corporativa

Faldó

El faldó és un dels elements fonamentals per a determinats suports de campanyes com a signatura gràfica de l'Ajuntament.

Pot ser molt versàtil, ja que pot utilitzar-se en publicitat, documents o presentacions internes.

Normalment, està compost per un faldó de color a sang, així com la signatura de la marca a l'esquerra i l'URL a la dreta, encara que també pot funcionar sense aquests. A més, se li pot donar altres usos que veurem més endavant.

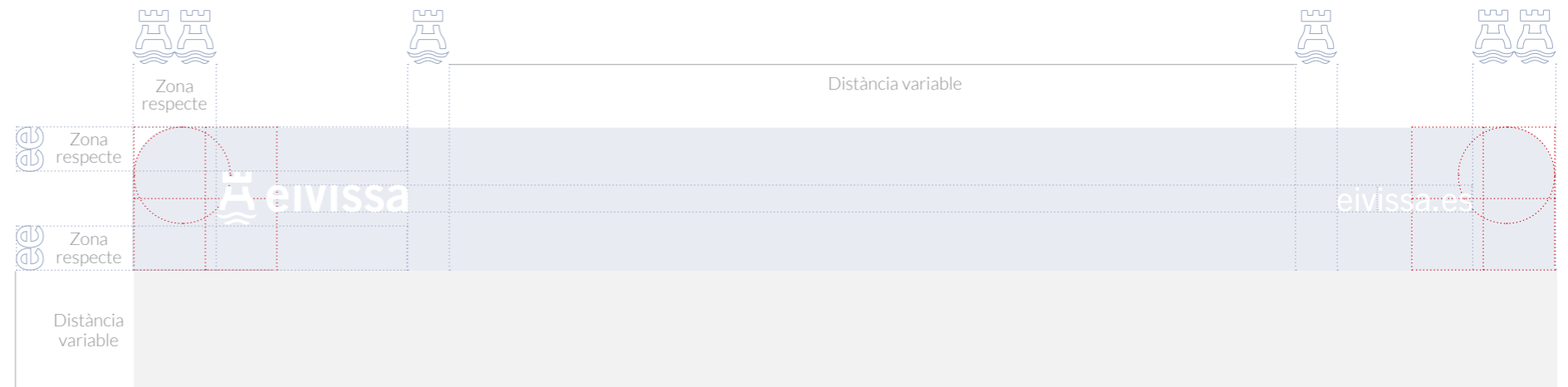

En cap cas pot superposar-se un element aliè sobre el faldó.

Construcció

La construcció de les formes del faldó es basa en les curvatures dels laterals del faldó, on es prenen com a referència les rodoneses presents a les cantonades del símbol.

L'àrea variable entre la signatura de l'ajuntament i l'URL facilita la seva adaptació a múltiples formats.

És de vital importància mantenir la proporció entre els elements, així com les distàncies establertes. Per a això ha de reproduir-se sempre a partir dels originals digitals.



Gràfica corporativa

Faldó

Usos

Una correcta reproducció requereix el compliment estricte de les normes d'ús que apareixen detallades en aquest manual.

El faldó sempre ha d'anar situat en la part inferior de les publicacions.


Sempre que el format ho permeti, s'ha de mantenir el faldó original. En aquelles publicacions molt verticals o horitzontals on no es pugui usar, ha de retallar-se pels laterals o per sota, quan sigui necessari.

En cap cas pot deformar-se ni superposar-se cap element aliè sobre el faldó.


Versatilitat en alçària

En casos especials, l'alçària pot modificar-se per poder incloure el contingut necessari. Sempre s'ha de respectar la construcció superior amb les seves proporcions estipulades, prolongant únicament la part inferior.

Construcció



Exemple




DIN A verticals



DIN A horitzontals



Formats verticals



Formats web, diapositives



Formats horitzontals



Gràfica corporativa

Faldó

Variacions de color

Amb la finalitat d'oferir adaptabilitat i eficàcia sobre qualsevol mena de fons, aquí es mostren les possibles variacions cromàtiques del faldó per adaptar-lo a les diferents campanyes.

Els faldons de color són els que ha d'utilitzar-se de mode prioritari sempre que es pugui, havent de prevaler sempre l'elecció del faldó que asseguri una òptima llegibilitat sobre els fons.

El símbol de color daurat només està permès sobre el faldó blanc.

Faldó en color, positiu i negatiu



eivissa.es



eivissa.es

Faldó en blanc i negre, positiu i negatiu



eivissa.es



eivissa.es

1 ELEMENTS CORPORATIUS

Gràfica corporativa


Faldó

Variacions transparents

El faldó també pot ser “transparent”, és a dir, pot anar en el color de fons de la peça (color contextual). En aquest cas, a més de la signatura institucional, la banda incorpora una línia separadora. Aquests elements han d'aparèixer en blau o en blanc, mai en combinació de colors.

El color contextual pot usar-se amb fons plans de color, fotografies o trames en les quals l'espai de la banda mantenen una lluminositat que permet la lectura sense canviar el color de cap element.

Lluminositat superior al 50%



Lluminositat inferior al 50%



Els faldons han d'utilitzar-se en blanc sempre que el fons tingui una lluminositat inferior al 50% i en blau quan sigui superior al 50%.

A horizontal banner with a light blue background. At the bottom left, there is a dark blue logo consisting of a crown over the word 'EIVISSA'. At the bottom right, the text 'eivissa.es' is written in a small, dark blue font.

eivissa.es

A horizontal banner with a white background. At the bottom left, there is a dark blue logo consisting of a crown over the word 'EIVISSA'. At the bottom right, the text 'eivissa.es' is written in a small, dark blue font.


eivissa.es

Gràfica corporativa


Faldó

Variacions

Variacions de color



Variacions de posició



Gràfica corporativa

Faldó

Faldó amb signatures

Preferentment, ha de presentar-se el faldó oficial sempre que sigui possible. En cas necessari de concretar l'emissor de la comunicació, el faldó pot presentar-se amb la signatura corresponent.

Faldó oficial



eivissa.es

Àrees



eivissa.es

Submarques



eivissa.es

Col·laboracions



INFORMACIÓ - DADES D'INTERÈS: XARXES SOCIALS, QR, HASHTAG, ETC. eivissa.es

Gràfica corporativa

Faldó

Faldó amb signatures: exemples

Faldó oficial



eivissa.es

Àrees



eivissa.es

Submarques



eivissa.es

Col·laboracions



Col·laboren:

Edifici
Can Botino



Edifici
Can Botino



Edifici
Can Botino



#Eivissa



eivissa.es

Gràfica corporativa

Faldó

Usos no admesos

Alguns usos no admesos del faldó són:

Deformar-lo



eivissa.es

Utilitzar fons fotogràfics, textures o degradats dins del faldó



Col·locar el imatopip i la web de manera inversa.

eivissa.es



Utilitzar colors no permesos



eivissa.es

Gràfica corporativa

Marcs

El marc vertical és un recurs gràfic secundari que ha de ser utilitzat amb menor freqüència.

Pot ser molt versàtil, ja que pot utilitzar-se en publicitat, documents o presentacions internes.

Construcció i usos



La construcció de la forma del marc es basa en una secció del símbol.

Sempre es col·loca en els extrems del document amb el color a sang. Es pot utilitzar en totes dues direccions i el seu ample pot ampliar-se o disminuir-se, sempre des de la vora.



Gràfica corporativa

Marcs

Variacions de color

En tractar-se d'un element merament decoratiu, aquí es mostren les possibles variacions cromàtiques del marc per adaptar-lo a diferents usos.

Els marcs poden anar sobre fons de color sòlid com també sobre fons amb imatges.

El símbol de color daurat només està permès sobre el faldó blanc.

Possibles variacions de color

Quan el marc es reproduïx sobre fons de color blanc o molt clars, s'ha de representar contrastant amb colors corporatius amb una lluminositat superior al 50%. En el cas contrari, sobre fons foscos, el seu ús serà en colors corporatius amb una lluminositat inferior al 50%. Es pot mostrar tant en gris institucional com en blau.

Blau 60% 40% 10%

Blanc

Gris #b8bbbf

Gris #f2f2f2

Fons: Blanc
Marc: Blau corporatiu




Fons: Blanc
Marc: Blau matriu 40%



Fons: Blau corporatiu
Marc: Blau matriu 40%



Fons: Blau matriu 10%
Marc: Blau matriu 40%



Fons: Blau matriu 10%
Marc: Blanc




Fons: Blanc
Marc: Warm Gray #b8bbbf




Fons: Blanc
Marc: Light Gray #f2f2f2



Fons: Warm Gray #b8bbbf
Marc: Blanc



Fons: Light Gray #f2f2f2
Marc: Warm Gray #b8bbbf



Fons: Color fosc
Marc: Blanc

Gràfica corporativa

Marcs


El símbol forma un element de suport que podrà ser utilitzat sobre fons, o per exemple, sobre fotos com ja veurem més endavant.

Variacions de color

Sobre fons de color blau o gris, el símbol haurà d'estar contrastat en el mateix color entre els seus diferents matisos; si el fons és blanc, es pot mostrar tant en gris institucional com en blau.



Blanc



Aquests són els 4 colors que es recomanen per a qualsevol fons. Cap altre color pot ser utilitzat amb aquest fi. Mai es farà ús de l'ocre institucional.

Els elements hauran de col·locar-se a la vora de la caixa de color i podran situar-se tant a la dreta com a l'esquerra, tal com es mostra aquí.

Fons: Blau corporatiu
Símbol: Blau matriu 60%



Fons: Blau matriu 60%
Símbol: Blau corporatiu



Fons: Blau matriu 10%
Símbol: Blau matriu 40%



Fons: Blau matriu 10%
Símbol: Blanc



Fons: Warm Gray #b8bbbf
Símbol: Warm Gray #f2f2f2



Fons: Light Gray #f2f2f2
Símbol: Warm Gray #b8bbbf



Fons: Blanc
Símbol: blau matriu 10%



Fons: Blanc
Símbol: Light Gray #f2f2f2

2

Arquitectura de la marca

Contingut

Introducció

Signatures de les àrees de l'ajuntament

Submarques

Convivència

Recursos

- Elements vectorials per a la seva reproducció
- Indicacions per a composició

Les claus de la nostra identitat

L'arquitectura de marca de l'Ajuntament d'Eivissa està dissenyada amb l'objectiu de generar una presència coherent quant al seu conjunt visual.

Introducció

Presentació i terminologia bàsica.

Com a introducció a la normativa que regeix la identitat visual, a continuació es mostren les definicions de les terminologies utilitzades per referir-nos als diferents usos.

Les normes de disseny, construcció gràfica, composició tipogràfica, especificacions de colors es defineixen i presenten per mitjà d'exemples gràfics al llarg d'aquest manual

Signatura ajuntament


La signatura institucional és l'eina de reconeixement per excel·lència. És la responsable de "signar" totes les comunicacions de l'Ajuntament.


Signatura d'entitats i organismes


Les signatures de les àrees compleixen la mateixa funció que la signatura institucional, però aclarint l'emissor específic de la comunicació.

Signatura de submarques i col·laboracions

Són les signatures per presentar amb altres marques que tenen la seva pròpia identitat

Ajuntament 

Entitats i organismes  | Nom de l'àrea

Submarques  | ÀREA DE SUBMARCA

Col·laboracions   

Signatura àrees de l'ajuntament

Descripció

Les signatures de les àrees compleixen la mateixa funció que la signatura institucional, però aclarint l'emissor específic de la comunicació.

L'estructura principal que cal tractar de mostrar preferentment és el format horitzontal. No obstant això i per cobrir les diferents necessitats de maquetació, es presenten dues articulacions possibles en format vertical per quan l'espai ho requereix. Per als textos més curts, romandran en una sola línia. D'altra banda, per a textos més llargs, es presentaran en dues línies seguint les indicacions especificades.

Per regla general, les reproduccions han de ser a partir dels originals digitals.

Estructura principal: Àrea de l'ajuntament



Versió vertical



Estructura principal: Àrea delegada



Versió vertical



Ha d'utilitzar-se en la seva versió duocroma o en la seva versió en positiu i negatiu sobre fons estesos, mai amb pastilla.

El nom de l'àrea s'escriu sempre amb la tipografia Trade Gothic Next LT Pro Bold i les àrees delegades amb Trade Gothic Next LT Pro Regular, a més d'un contrast de grandària de 4 pt.

X pt + Tracking 20
X -4 pt + Tracking 20

Nom de l'àrea
Àrea delegada

Pantone Blue 192-1 C
Matriu 60%

Signatura àrees de l'ajuntament

Construcció de la versió principal

Per als casos on sigui necessari reproduir la signatura amb unes mesures o tècniques fora de les habituals, s'indica el sistema de reproducció a partir d'una retícula.

Zona de seguretat

La zona de seguretat determina l'espai mínim que ha d'envoltar la signatura, separant-la d'altres elements en el disseny (text, imatges adjacents, altres marques...).

Aquesta normativa té com a objectiu assegurar la independència visual de la signatura de la resta d'elements gràfics i facilitar la seva immediata identificació.

Es recomana l'ús de les plantilles **digitals** disponibles per a la construcció d'aquestes marques.

Per regla general, les reproduccions han de ser a partir dels originals digitals.

Construcció



Ha d'utilitzar-se com a versió principal, sempre que les proporcions i la grandària de reproducció ho permetin.

La proporcionalitat dels textos es basa en una composició per afavorir la llegibilitat del conjunt:

- "eivissa" es pren com a punt de referència, amb la proporció símbol/ tipografia ja descrit en la composició de la signatura de l'ajuntament.

- El descriptor de l'àrea es reproduïx a un 70% del cos de lletra de "eivissa". La seva alçària haurà de mantenir-se dins dels límits establerts.

Les línies de separació han de situar-se segons s'indica, conforme a la descomposició modular, en color blau corporatiu i amb un gruix de 0,6 pt. per a un cos de lletra principal de 12, equivalent segons l'escalat.

x | e L'alçària de la "e" representa la grandària mètrica que s'identifica com a X.

Zona de seguretat



La zona de seguretat mínima per a la signatura és igual al doble de l'ample de les lletres "e" del logotip.

Aquesta construcció indica també les proporcions de la versió negativa amb pastilla.

Signatura àrees de l'ajuntament

Construcció de l'articulació vertical

Per als casos on sigui necessari reproduir la signatura amb unes mesures o tècniques fora de les habituals, s'indica el sistema de reproducció a partir d'una retícula.

Zona de seguretat

La zona de seguretat determina l'espai mínim que ha d'envoltar la signatura, separant-la d'altres elements en el disseny (text, imatges adjacents, altres marques...). Aquesta normativa té com a objectiu assegurar la independència visual de la signatura de la resta d'elements gràfics i facilitar la seva immediata identificació.

Es recomana l'ús de les plantilles **digitals** disponibles per a la construcció d'aquestes marques.

x **e** L'alçària de la "e" representa la grandària mètrica que s'identifica com a X.

Construcció



Zona de seguretat



L'amplada del descriptor haurà de mantenir-se dins dels límits establerts i haurà d'ocupar un màxim de dues línies.

Només en casos excepcionals en els quals sigui impossible aplicar aquesta norma respectant el cos de lletra i l'ample màxim marcats, es permetran descriptors d'extensió superior a la indicada.

Signatura àrees de l'ajuntament

Construcció

Per als casos on sigui necessari reproduir la signatura amb unes mesures o tècniques fora de les habituals, s'indica el sistema de reproducció a partir d'una retícula.

Zona de seguretat

La zona de seguretat determina l'espai mínim que ha d'envoltar la signatura, separant-la d'altres elements en el disseny (text, imatges adjacents, altres marques...). Aquesta normativa té com a objectiu assegurar la independència visual de la signatura de la resta d'elements gràfics i facilitar la seva immediata identificació.

Per regla general, les reproduccions han de ser a partir dels originals digitals.

Construcció



Articulació vertical



x **e** L'alçària de la "e" representa la grandària mètrica que s'identifica com a X.

La construcció de la signatura de les àrees està composta per la signatura de l'ajuntament i el nom de l'àrea, separat per una línia.

L'amplada del descriptor haurà de mantenir-se dins dels límits establerts.

Zona de seguretat



La zona de seguretat mínima per a la signatura de les àrees de l'ajuntament és igual al doble de l'amplada de les lletres "e" del logotip. El seu càlcul es basa en la construcció de la marca i és proporcional a la grandària de la seva reproducció.

Signatura àrees de l'ajuntament

Grandària mínima

La grandària mínima de representació és la mesura per sota de la qual la signatura no ha de ser reproduïda.

És essencial corroborar en cada cas, segons el mitjà de reproducció, que la imatge de la signatura es percep amb suficient qualitat i un reconeixement acceptable.

La grandària mínima indicada podrà ser revisada en la impressió d'elements, segons necessitat.



Nom de l'àrea del ajuntament



Nom de l'àrea del ajuntament

Impressió 6 mm

Digital 24 px



Nom de l'àrea del ajuntament

La grandària mínima per a la reproducció de la signatura de les àrees de l'ajuntament en impressió és de 6 mm i 24 píxels per als mitjans digitals, segons indica la il·lustració

Submarques

Descripció

Per regla general, les submarques tenen la seva pròpia identitat. Quan hagin de comunicar conjuntament amb l'Ajuntament, es mostrarà aquest model de manera conjunta, tant en la seva articulació vertical com horitzontal, amb la imatge pròpia de cada organisme acompanyat del símbol institucional.

Per regla general, les reproduccions han de ser a partir dels originals digitals.

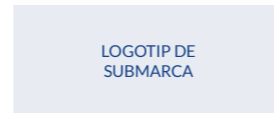
Estructura principal

En format horitzontal, sempre que l'espai ho permeti.



Articulació vertical

Cuando el espacio lo requiere.



Edifici
Can Botino



Casal
d'Igualtat



Articulació simplificada

Quan l'espai ho requereix.



Submarques

Construcció

Per als casos on sigui necessari reproduir la signatura amb unes mesures o tècniques fora de les habituals, s'indica el sistema de reproducció a partir d'una retícula.

Zona de seguretat

La zona de seguretat determina l'espai mínim que ha d'envoltar la signatura, separant-la d'altres elements en el disseny (text, imatges adjacents, altres marques...). Aquesta normativa té com a objectiu assegurar la independència visual de la signatura de la resta d'elements gràfics i facilitar la seva immediata identificació.

Per regla general, les reproduccions han de ser a partir dels originals digitals.

Construcció



Articulació vertical



x e L'alçària de la "e" representa la grandària mètrica que s'identifica com a X.

La construcció de la signatura de les submarques està composta per la signatura de l'ajuntament i el logotip de la submarca, separat per una línia.

Zona de seguretat



La zona de seguretat mínima per a la signatura és igual al doble de l'ample de les lletres "e" del logotip.

Convivència amb altres marques

Descripció

Perquè la convivència sigui equilibrada, s'ha d'aplicar un criteri únic de posició i grandària, en el qual es col·locarà primer sempre la institució de major rang i a continuació la resta de marques o organismes.

S'ha d'equilibrar el pes visual de totes les marques i col·locar-les amb una separació de distància igual o superior a la zona de seguretat especificada en la secció corresponent de cada variant de la marca.

Zona de seguretat mínima

Sempre que sigui possible i per assegurar una correcta visibilitat, s'ha d'intentar utilitzar el format convenient, vertical o horitzontal, segons l'espai on vagi a visualitzar-se.

En cas que sigui possible, s'ha de respectar el format triat o el format en el qual apareguin la majoria de les marques. És a dir, presentar la marca horitzontal si la resta de marques que l'acompanyen estan en aquest format.



Convivència amb altres marques

Usos no admesos

Usos no admesos

Algunes disposicions no permeses en la convivència amb altres marques són:

- No mantenir la distància de seguretat indicada.
- Utilitzar els logotips en grandàries molt contrastades.



Per regla general, les reproduccions han de ser a partir dels originals digitals.

3

Papereria bàsica

Contingut

Papereria institucional

Papereria de l'alcaldia

Papereria corporativa

Recursos

· Indicacions per a composició

· Plantilles descarregables

3 PAPERERIA BÀSICA

Papereria Institucional

Descripció

La papereria bàsica institucional representa el caràcter més històric, per la qual cosa el seu ús està reservat a la representació de la mateixa entitat i a certs usos específics.

Especificacions de color

La papereria s'ha plantejat a un sol color:

Tinta plana: Pantone 877 C.
Quadricromia: 35K. 100C.

Aquests són els elements que componen la papereria bàsica Institucional de l'Ajuntament d'Eivissa:

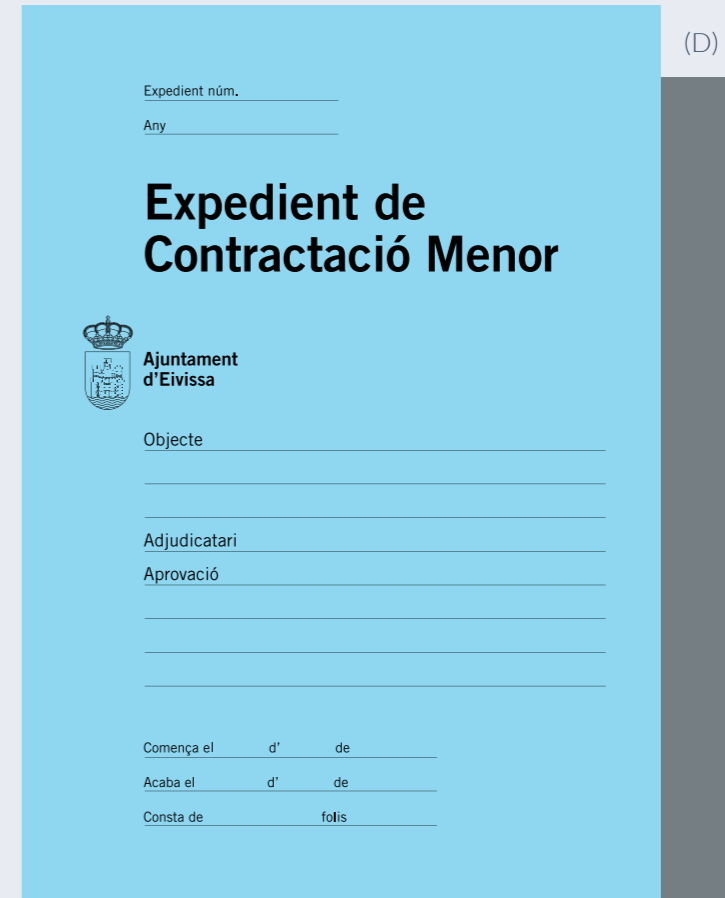
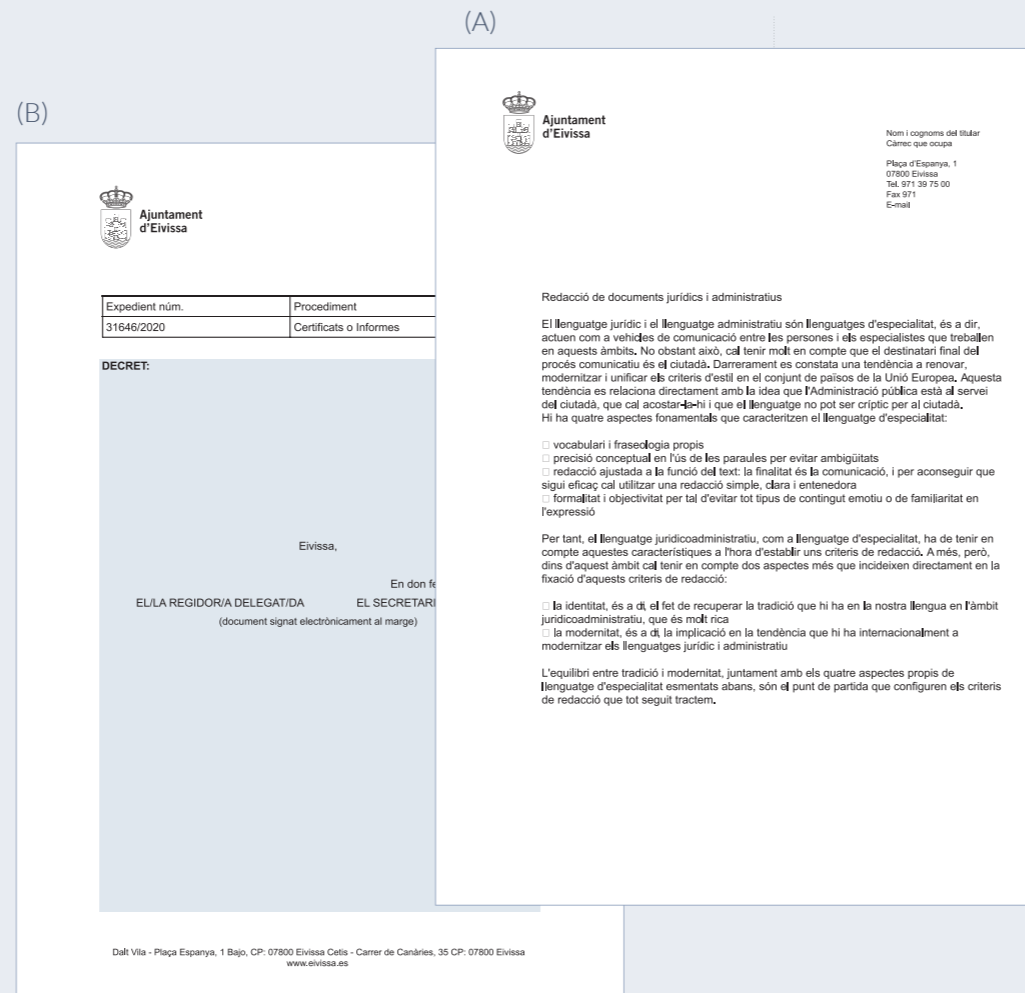
Paper de carta (A)

Plantilla bàsica (B)

Targetes (C)

Carpetes (D)

Sobres (E)



Papereria Institucional

Paper de carta

Totes les versions del paper de carta contenen una capçalera comuna en la versió en línia.

Aquests camps són:

- Nom de l'òrgan gestor.
- Nom de la regidoria o servei.
- Nom i càrrec de l'emissor.
- Adreça, codi postal i població, telèfon i correu electrònic.

Qualsevol element ha de complir les normatives locals, nacionals i internacionals que el puguin afectar, tant pel que fa a la qualitat com pel que fa al reciclatge.



Mantenim els mateixos estils tipogràfics i de composició en la capçalera de tota la papereria corporativa.

Papereria Institucional

Paper de carta

Models de paper de carta

El text alineat a l'esquerra és el recomanable per a textos.

Flueix de manera natural, en el sentit de l'escriptura occidental. Crea una lletra i un espai entre paraules molt equilibrat i uniforme. Aquesta classe d'alineació de textos és probablement la més llegible.

Especificacions

Tipografies:

Remitent: Arial Bold, 10 pt.

Cos de text: Arial Regular, 10 pt.

Dades: Arial Regular, 8 pt.

El text estarà alineat a l'esquerra, sense justificar.


Paper:

A4 (210x297 mm)

Paper blanc 90 g.

Impressió:

CMYK

 **Ajuntament d'Eivissa**

Nom i cognoms del titular
Càrrec que ocupa

Plaça d'Espanya, 1
07000 Eivissa
Tel. 971 39 75 00
Fax 971
E-mail

Redacció de documents jurídics i administratius

El llenguatge jurídic i el llenguatge administratiu són llenguatges d'especialitat, és a dir, actuen com a vehicles de comunicació entre les persones i els especialistes que treballen en aquests àmbits. No obstant això, cal tenir molt en compte que el destinatari final del procés comunicatiu és el ciutadà. Darrerament es constata una tendència a renovar, modernitzar i unificar els criteris d'estil en el conjunt de països de la Unió Europea. Aquesta tendència es relaciona directament amb la idea que l'Administració pública està al servei del ciutadà, que cal acostar-la-hi i que el llenguatge no pot ser críptic per al ciutadà. Hi ha quatre aspectes fonamentals que caracteritzen el llenguatge d'especialitat:

- vocabulari i fraseologia propis
- precisió conceptual en l'ús de les paraules per evitar ambigüitats
- redacció ajustada a la funció del text: la finalitat és la comunicació, i per aconseguir que sigui eficaç cal utilitzar una redacció simple, clara i entenedora
- formalitat i objectivitat per tal d'evitar tot tipus de contingut emotiu o de familiaritat en l'expressió


Per tant, el llenguatge jurídicoadministratiu, com a llenguatge d'especialitat, ha de tenir en compte aquestes característiques a l'hora d'establir uns criteris de redacció. A més, però, dins d'aquest àmbit cal tenir en compte dos aspectes més que incideixen directament en la fixació d'aquests criteris de redacció:

- la identitat, és a dir, el fet de recuperar la tradició que hi ha en la nostra llengua en l'àmbit jurídicoadministratiu, que és molt rica
- la modernitat, és a dir, la implicació en la tendència que hi ha internacionalment a modernitzar els llenguatges jurídic i administratiu

L'equilibri entre tradició i modernitat, juntament amb els quatre aspectes propis de llenguatge d'especialitat esmentats abans, són el punt de partida que configuren els criteris de redacció que tot seguit tractem.

Primer model de pàgina

Conté el nom de l'òrgan gestor, nom, càrrec de l'emissor, adreça, codi postal i població, telèfon i correu electrònic.

 **Ajuntament d'Eivissa**

Nom i cognoms del titular
Càrrec que ocupa

Plaça d'Espanya, 1
07000 Eivissa
Tel. 971 39 75 00
Fax 971
E-mail

Redacció de documents jurídics i administratius

El llenguatge jurídic i el llenguatge administratiu són llenguatges d'especialitat, és a dir, actuen com a vehicles de comunicació entre les persones i els especialistes que treballen en aquests àmbits. No obstant això, cal tenir molt en compte que el destinatari final del procés comunicatiu és el ciutadà. Darrerament es constata una tendència a renovar, modernitzar i unificar els criteris d'estil en el conjunt de països de la Unió Europea. Aquesta tendència es relaciona directament amb la idea que l'Administració pública està al servei del ciutadà, que cal acostar-la-hi i que el llenguatge no pot ser críptic per al ciutadà. Hi ha quatre aspectes fonamentals que caracteritzen el llenguatge d'especialitat:

- vocabulari i fraseologia propis
- precisió conceptual en l'ús de les paraules per evitar ambigüitats
- redacció ajustada a la funció del text: la finalitat és la comunicació, i per aconseguir que sigui eficaç cal utilitzar una redacció simple, clara i entenedora
- formalitat i objectivitat per tal d'evitar tot tipus de contingut emotiu o de familiaritat en l'expressió


Per tant, el llenguatge jurídicoadministratiu, com a llenguatge d'especialitat, ha de tenir en compte aquestes característiques a l'hora d'establir uns criteris de redacció. A més, però, dins d'aquest àmbit cal tenir en compte dos aspectes més que incideixen directament en la fixació d'aquests criteris de redacció:

- la identitat, és a dir, el fet de recuperar la tradició que hi ha en la nostra llengua en l'àmbit jurídicoadministratiu, que és molt rica
- la modernitat, és a dir, la implicació en la tendència que hi ha internacionalment a modernitzar els llenguatges jurídic i administratiu

L'equilibri entre tradició i modernitat, juntament amb els quatre aspectes propis de llenguatge d'especialitat esmentats abans, són el punt de partida que configuren els criteris de redacció que tot seguit tractem.

Segon model de pàgina

Conté l'escut de l'Ajuntament d'Eivissa, s'utilitza com a segona pàgina o per a esborranys interns.

 **Ajuntament d'Eivissa**

Nom de la Regidoria o servei

Nom i cognoms del titular
Càrrec que ocupa

Plaça d'Espanya, 1
07000 Eivissa
Tel. 971 39 75 00
Fax 971
E-mail

Redacció de documents jurídics i administratius

El llenguatge jurídic i el llenguatge administratiu són llenguatges d'especialitat, és a dir, actuen com a vehicles de comunicació entre les persones i els especialistes que treballen en aquests àmbits. No obstant això, cal tenir molt en compte que el destinatari final del procés comunicatiu és el ciutadà. Darrerament es constata una tendència a renovar, modernitzar i unificar els criteris d'estil en el conjunt de països de la Unió Europea. Aquesta tendència es relaciona directament amb la idea que l'Administració pública està al servei del ciutadà, que cal acostar-la-hi i que el llenguatge no pot ser críptic per al ciutadà. Hi ha quatre aspectes fonamentals que caracteritzen el llenguatge d'especialitat:

- vocabulari i fraseologia propis
- precisió conceptual en l'ús de les paraules per evitar ambigüitats
- redacció ajustada a la funció del text: la finalitat és la comunicació, i per aconseguir que sigui eficaç cal utilitzar una redacció simple, clara i entenedora
- formalitat i objectivitat per tal d'evitar tot tipus de contingut emotiu o de familiaritat en l'expressió

Per tant, el llenguatge jurídicoadministratiu, com a llenguatge d'especialitat, ha de tenir en compte aquestes característiques a l'hora d'establir uns criteris de redacció. A més, però, dins d'aquest àmbit cal tenir en compte dos aspectes més que incideixen directament en la fixació d'aquests criteris de redacció:

- la identitat, és a dir, el fet de recuperar la tradició que hi ha en la nostra llengua en l'àmbit jurídicoadministratiu, que és molt rica
- la modernitat, és a dir, la implicació en la tendència que hi ha internacionalment a modernitzar els llenguatges jurídic i administratiu

L'equilibri entre tradició i modernitat, juntament amb els quatre aspectes propis de llenguatge d'especialitat esmentats abans, són el punt de partida que configuren els criteris de redacció que tot seguit tractem.

Model de carta personalitzada

Conté el nom de l'òrgan gestor, nom de la regidoria o servei escrit en negreta, nom, càrrec de l'emissor, adreça, codi postal i població, telèfon i correu electrònic.

Papereria Institucional

Plantilla bàsica

Tots els documents dins de la plataforma electrònica de l'Ajuntament d'Eivissa (actualment, GESTIONA), utilitzen la seva plantilla adaptada per reservar els marges necessaris per a la inserció de la signatura electrònica corresponent.

Especificacions

Tipografies:

Cos de text: Arial Regular, 11 pt.
El text estarà alineat a l'esquerra, sense justificar.

Paper:

A4 (210x297 mm)
Paper blanco 90 g.

Impressió:

CMYK

25 mm

75 mm

19,5 mm

31,85 mm

19,5 mm

25 mm

20 mm

Ajuntament d'Eivissa

Expedient núm.	Procediment
31646/2020	Certificats o Informes

DECRET:

Eivissa,

En don fe

EL/LA REGIDOR/A DELEGAT/DA EL SECRETARI ACCTAL.

(document signat electrònicament al marge)

Dalt Vila - Plaça Espanya, 1 Bajo, CP: 07800 Eivissa Cetis - Carrer de Canàries, 35 CP: 07800 Eivissa
www.eivissa.es

En totes les plantilles GESTIONA utilitzarem el format de segona fulla de carta, és a dir, només amb l'escut de l'Ajuntament d'Eivissa i amb un marge a l'esquerra i a la dreta del document de 25 mm, mínim.

El document comença amb la identificació de l'expedient i de procediment. Al peu de pàgina figura la direcció de Dalt Vila (direcció fiscal principal).

Papereria Institucional

Plantilla bàsica

Models de plantilla bàsica Decret o
Certificat (GESTIONA)

Especificacions tècniques de la capçalera:

En cas de necessitar especificar la referència al departament, haurà de situar-se a dalt, al marge dret (a l'altura de l'escut de l'Ajuntament), i l'estructura serà la següent:

Nom de la regidoria o servei
Direcció
07800 Eivissa
Telèfon
e-mail (correu electrònic)

Signatura i data:

En qualsevol document en GESTIONA i signat electrònicament.

- Només s'ha d'indicar la referència "Eivissa,," a l'esquerra, sense centrar. No s'ha d'afegir la data (ja que apareix en la signatura electrònica, i així evitem l'error que no coincideixi la data del document amb la data de signatura).
- No s'han d'afegir els noms dels signants, només la referència al càrrec, en minúscula (ja que el nom apareix en la signatura, i així evitem errors en cas de delegacions).
- Sota el càrrec s'indicarà el següent text: "Documento firmado electrónicamente al margen". En el cas d'aparèixer més d'una signatura, només posarem una línia de document signat electrònicament al marge, centrada

Eivissa, càrrec (L'alcalde – El/la regidor/a - El/la tècnic/a ...)
(document signat electrònicament al marge)

Model de decret (GESTIONA) amb capçalera de l'Ajuntament d'Eivissa i taula d'expedient.

Expedient núm.	Procediment
31646/2020	Certificats o Informes

DECRET:

Eivissa,

En don fe

EL/LA REGIDOR/A DELEGAT/DA EL SECRETARI ACCTAL.
(document signat electrònicament al marge)

Dalt Vila - Plaça Espanya, 1 Bajo, CP: 07800 Eivissa Cetis - Carrer de Canàries, 35 CP: 07800 Eivissa
www.eivissa.es

Model decret (GESTIONA)

Model de certificat (GESTIONA) amb capçalera de l'Ajuntament d'Eivissa i taula d'expedient.

Expedient núm.	Procediment
31646/2020	Certificats o Informes

EL LLETRAT/DA, SECRETARI/A-ACCTAL. DE L'EXCM. AJUNTAMENT D'EIVISSA, BALEARS;

CERTIFIC: Que a les dependències al meu càrrec obra un informe del tenor literal següent:

*aquí s'introdueix l'informe íntegre

I perquè així consti, expedeix i firm aquest certificat, d'ordre i amb el vistiplau de l'alcalde a Eivissa,

V. i P. EL/LA SECRETARI/A
L'ALCALDE, (Signat electrònicament al marge)

(Signat electrònicament al marge)

Dalt Vila - Plaça Espanya, 1 Bajo, CP: 07800 Eivissa Cetis - Carrer de Canàries, 35 CP: 07800 Eivissa
www.eivissa.es

Model certificat (GESTIONA)

Papereria Institucional

Targetes

Models de Targetes

Especificacions

Tipografies:

El text estarà alineat a l'esquerra, sense justificar.

Nom: Trade Gothic Bold. 10 pt.

Càrrec: Trade Gothic Regular. 9 pt.

Trade Gothic Condensed, 8 pt.

Paper:

85 x 55 mm

Cartulina opalina (o similar)
de 300 gr. color blanc.

Impresión:

CMYK

Color i relleu (cop sec):

L'àrea en relleu cop sec està representada en color magenta per al seu marcatge mitjançant cop sec, sense impressió.



Gray
CMYK 43/33/22/0



Pantone 877 CVV
CMYK 0/0/0/30



Cop sec
CMYK 0/100/0/0

Model de targeta anònima



Model de targeta amb nom i càrrec (nominal)



Papereria Institucional

Carpeta per a presentacions

S'utilitza per a documents genèrics que no pertanyin a cap departament. Els elements de composició de la carpeta són els mínims identificables de la institució: el símbol, el logotip, l'adreça i el telèfon.

L'escut

S'aplica la versió ploma en la part posterior de la carpeta.

"Ajuntament d'Eivissa" i les dades

S'apliquen en la part anterior de la carpeta. En la carpeta grisa, apareixeran en color blanc i en la blanca, en plata o gris.

El color

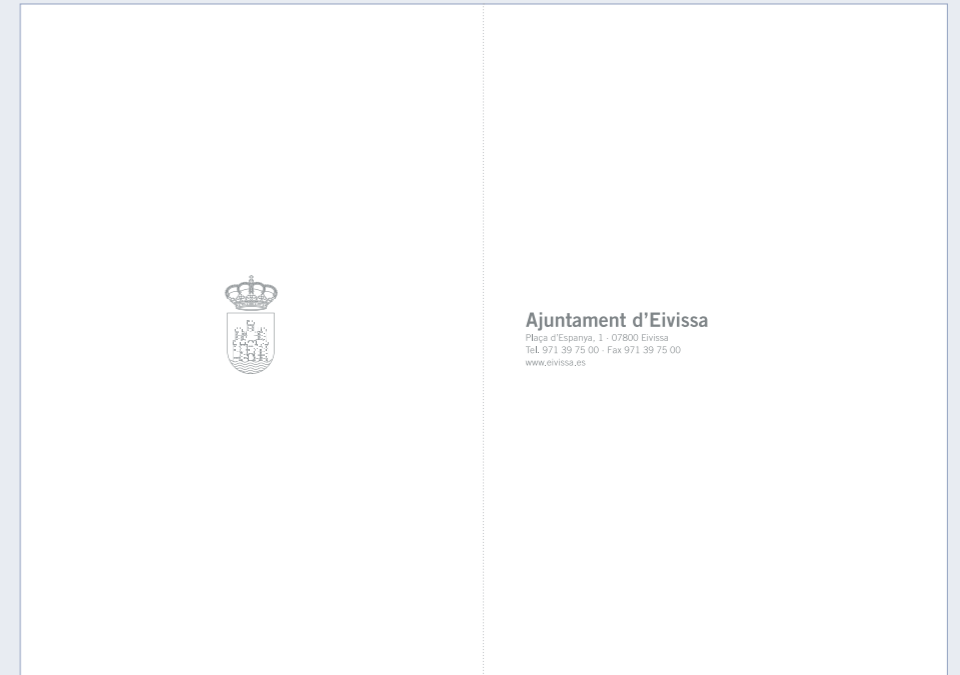
La carpeta pot ser impresa en color plata (grisa) o en color blanc.

El model de carpeta per a presentacions té un acabat de vernís mat, opcional en el cas de carpeta blanca.

Model amb carpeta grisa



Model amb carpeta blanca



Especificacions

Tipografies:


Adreça i telèfon:
Trade Gothic Light, 12 pt.
Interlineat (afecta a tot el bloc de text): 16pt.
El text estarà alineat a l'esquerra, sense justificar.

Paper:

Format de la carpeta oberta:
440x 320 mm.
Format de la carpeta tancada:
220 x 320 mm.

Impresió:

CMYK



Papereria institucional

Carpeta per a expedients

La carpeta per a expedients s'utilitza per a documents que pertanyen a un departament. En tractar-se d'una eina d'ús intern, conté els camps per informar del seu contingut.

El procés de creació de les carpetes es limita a una impressió en negre sobre la cartolina de diferents colors predeterminats per cada departament. Els colors aplicats en aquest manual són orientatius, com una guia de tonalitat.

S'utilitza aquesta aplicació de la identitat visual per donar nom a les carpetes d'expedients.

Els camps a emplenar de cada model de carpeta per a expedients venen determinats pel responsable de cada departament.

Especificacions

Tipografies:

Títol: Trade Gothic / 50pt. / Int.+2 pt.

Primer nivell d'escriptura: Trade Gothic, 18pt. Interlineat: 34pt.

Segon nivell d'escriptura: Trade Gothic, 14 pt. Interlineat: +2 pt.

El text estarà alineat a l'esquerra, sense justificar.

Paper:

220 x 320 mm tancat
Gramatge aconsellat de 200gr/m²

Impressió:

CMYK

L'escut

S'aplica la versió ploma en negre sobre el fons de color de la carpeta.

Models de carpeta per a expedients: les carpetes per a expedients es divideixen en tres grups.

Carpeta de regidoria

Regidoria de Festes

Ajuntament d'Eivissa

Acte _____
Assumpte _____

Carpeta de departament

Tresoreria

Ajuntament d'Eivissa

Ref. _____
Cpeta _____

Nom _____
Assumpte _____

Representant _____
Domicili notificació _____

Data _____ Enviat _____
Notificat _____ Venciment _____

Carpeta d'expedient

Expedient n.º _____

Expedient Sancionador

Ajuntament d'Eivissa

Nom _____
N.I.F. _____
Establiment _____
Direcció _____

Comença el _____ d' _____ de _____
Acaba el _____ d' _____ de _____
Consta de _____ folis _____

Expedient n.º _____
Any _____

Expedient de Contractació Menor

Ajuntament d'Eivissa

Objecte _____

Adjudicatari _____
Aprovació _____

Comença el _____ d' _____ de _____
Acaba el _____ d' _____ de _____
Consta de _____ folis _____

Papereria bàsica institucional

Sobre americà

Especificacions

Per als sobres americans s'utilitzarà el logotip normalitzat de l'entitat emissora (vegeu capítol 1) acompanyat de les dades de contacte d'aquesta. En tota la papereria es manté el mateix format de text per a les dades de contacte.

Especificacions

Tipografia:

Trade Gothic Light / Cuerpo 8 pt.
El text estarà alineat al centre.

Sobre:


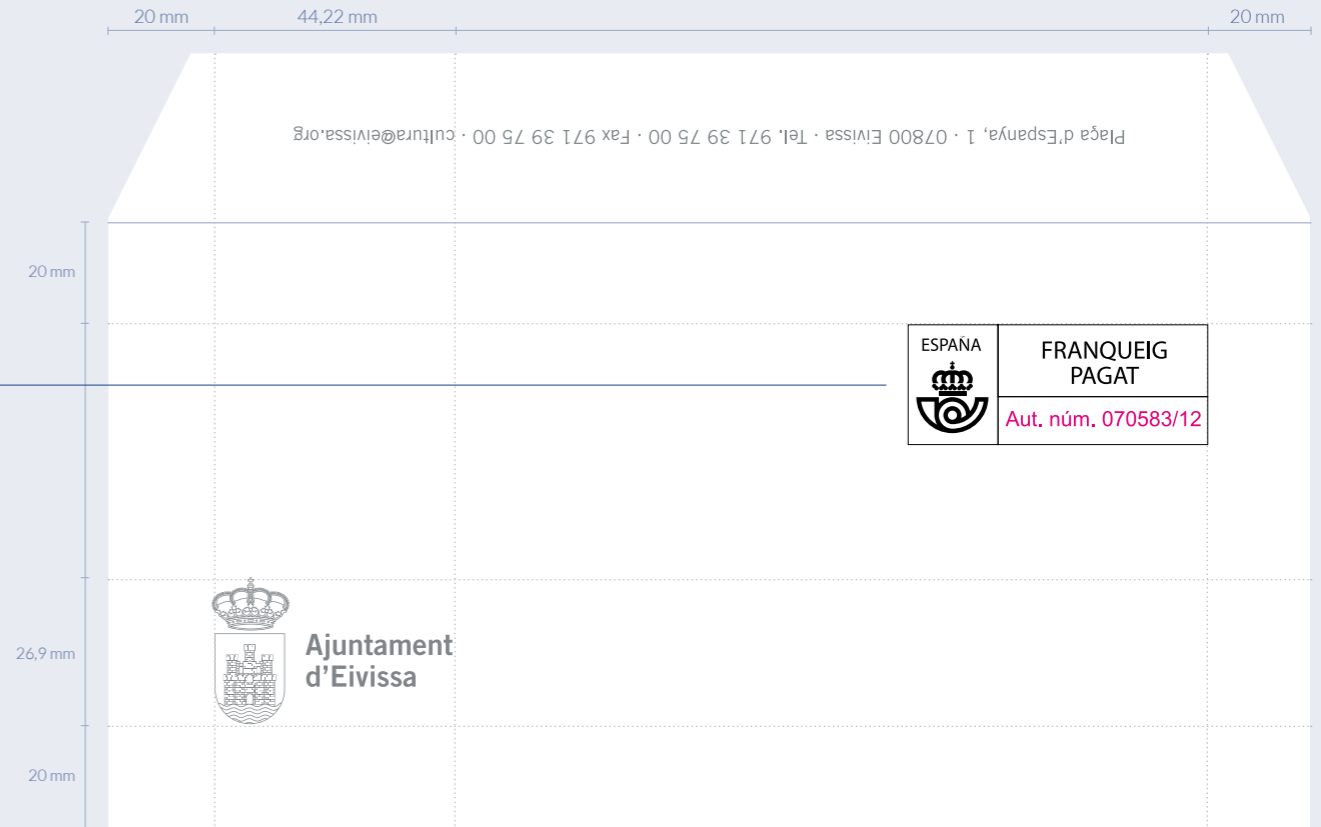
110 x 220 mm
Sobre amb i sense finestra

Impressió:

CMYK

Franqueig pagat

La numeració correcta correspon a cada departament.



Papereria bàsica institucional

Sobre tipus bossa

Especificacions

Per als sobres corporatius de tipus bossa s'utilitzarà el logotip normalitzat de l'entitat emissora a la cantonada inferior esquerra (vegeu capítol 1) acompanyat de les dades de contacte, a la solapa posterior del sobre. En tota la papereria es manté el mateix format de text per a les dades de contacte.

Especificacions

Tipografia:

Trade Gothic Light / Cos 8 pt.
El text estarà alineat al centre

Sobre:


229 x 162 mm
Podran ser de diverses grandàries, mantenint la proporció.

Impressió:

CMYK

Franqueig pagat

La numeració correcta correspon a cada departament.



Papereria de l'alcaldia

Descripció

Com és la figura representativa de màxima autoritat de la ciutat, l'alcalde o alcaldessa d'Eivissa compten amb una papereria diferenciada i amb un tractament específic.

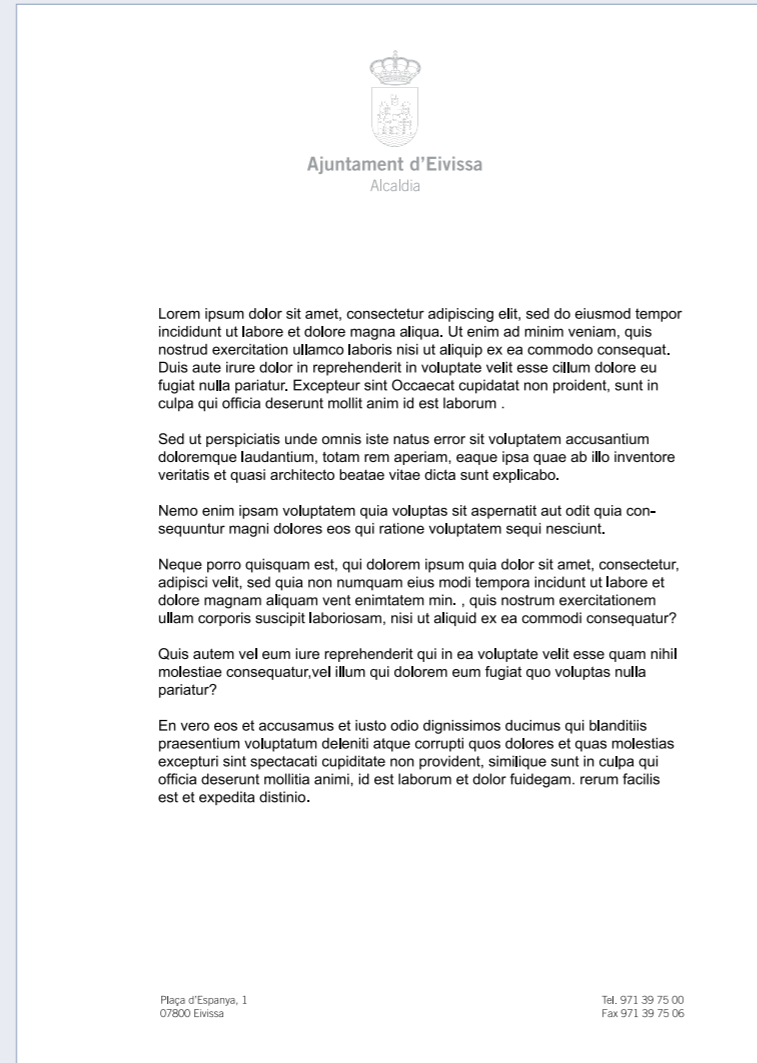
Aquests són els elements que componen la papereria bàsica de l'alcaldia de l'Ajuntament d'Eivissa:

Paper de carta (A)

Targetes (B)

Targeta Salutació (C)

Sobre americà (D)



(A)



(D)



(B)

(C)

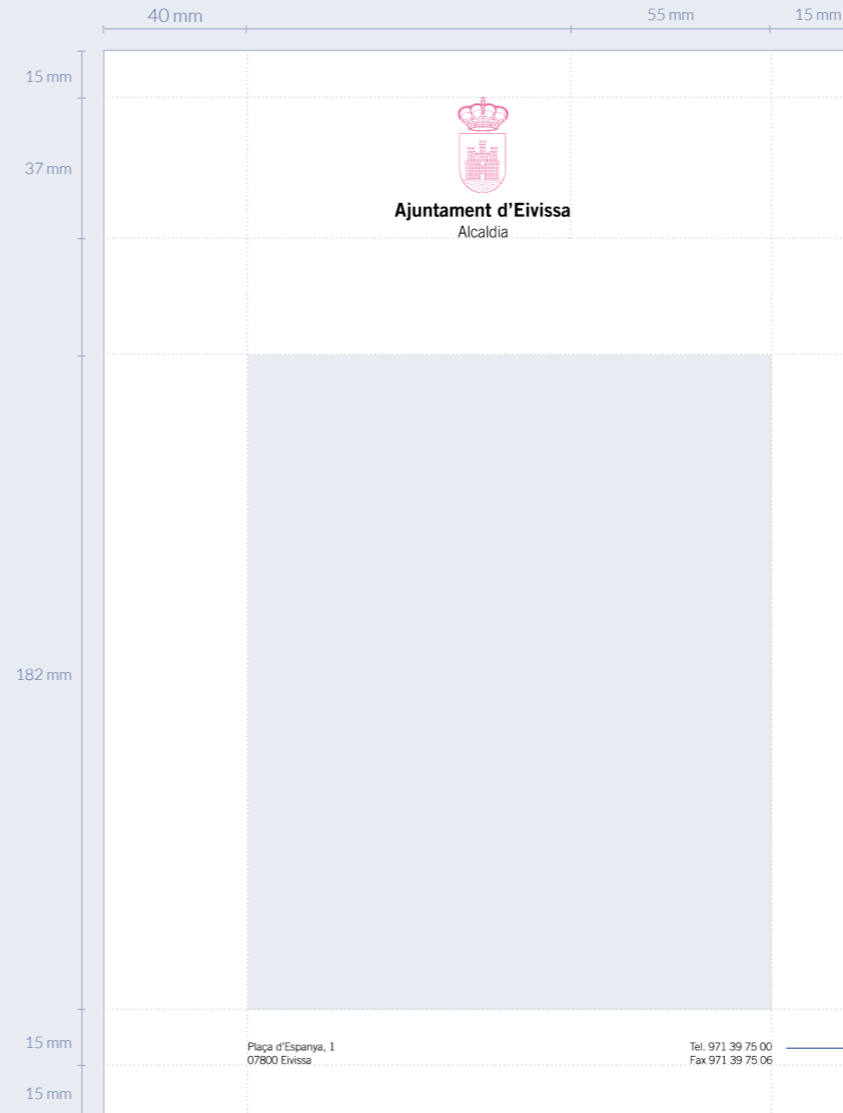


Papereria de l'alcaldia

Paper de carta


Descripció

Tenim dos models de sobre americà, un amb finestra i un altre sense. La composició gràfica és idèntica en ambdós casos.



Color i relleu (cop sec):

L'àrea en relleu cop sec està representada en color magenta per al seu marcatge mitjançant cop sec, sense impressió.

 **Pantone 877 CVV**
CMYK 0/0/0/30

 **Gray**
CMYK 43/33/22/0

 **Cop sec**
17 x 9 mm
CMYK 0/100/0/0

Especificacions

Paper:
A4 (210x297 mm)
Paper blanc 90 g.

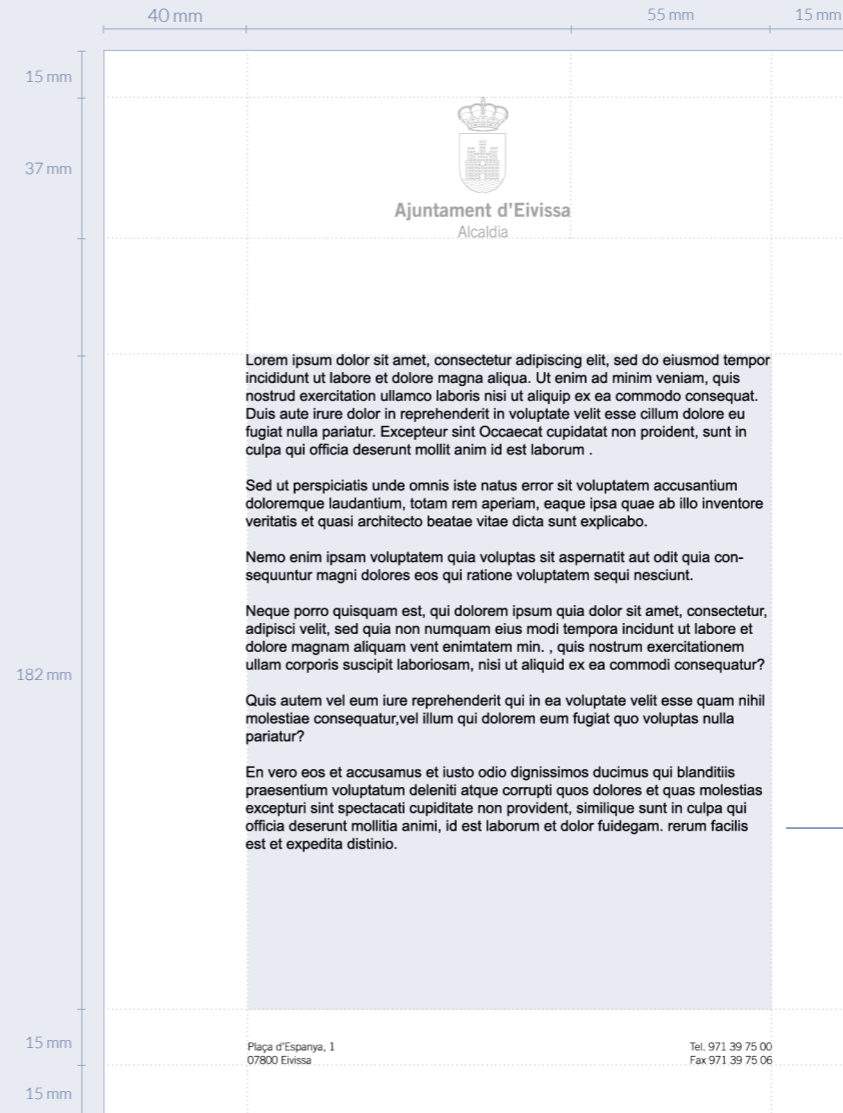
Tipografies:
El text estarà alineat a l'esquerra, sense justificar.

Trade Gothic Light / Cos 8,5 pt. /
Interlineat 10,5 pt.

Impressió:
CMYK

Papereria de l'alcaldia

Paper de carta



Color i relleu (cop sec):

Opció d'impressió a una tinta (plata) amb relleu (cop sec).

Pantone 877 CVV
CMYK 0/0/0/30

Gray
CMYK 43/33/22/0

Especificacions

Tipografies:

El text estarà alineat a l'esquerra, sense justificar.

Arial regular / Cos 11 pt. /
Interlineat 13,2 pt.

Paper:

A4 (210x297 mm)
Paper blanc 90 g.

Impressió:

CMYK

Papereria de l'alcaldia

Targetes

Color i relleu (cop sec):

L'àrea en relleu cop sec està representada en color magenta per al seu marcatge mitjançant cop sec, sense impressió.



Especificacions

Tipografies::

El text estarà alineat a l'esquerra, sense justificar.

Nom: Trade Gothic Bold. 10 pt.

Càrrec: Trade Gothic Regular. 9 pt.

Trade Gothic Condensed, 8 pt.

Paper:

85 x 55 mm

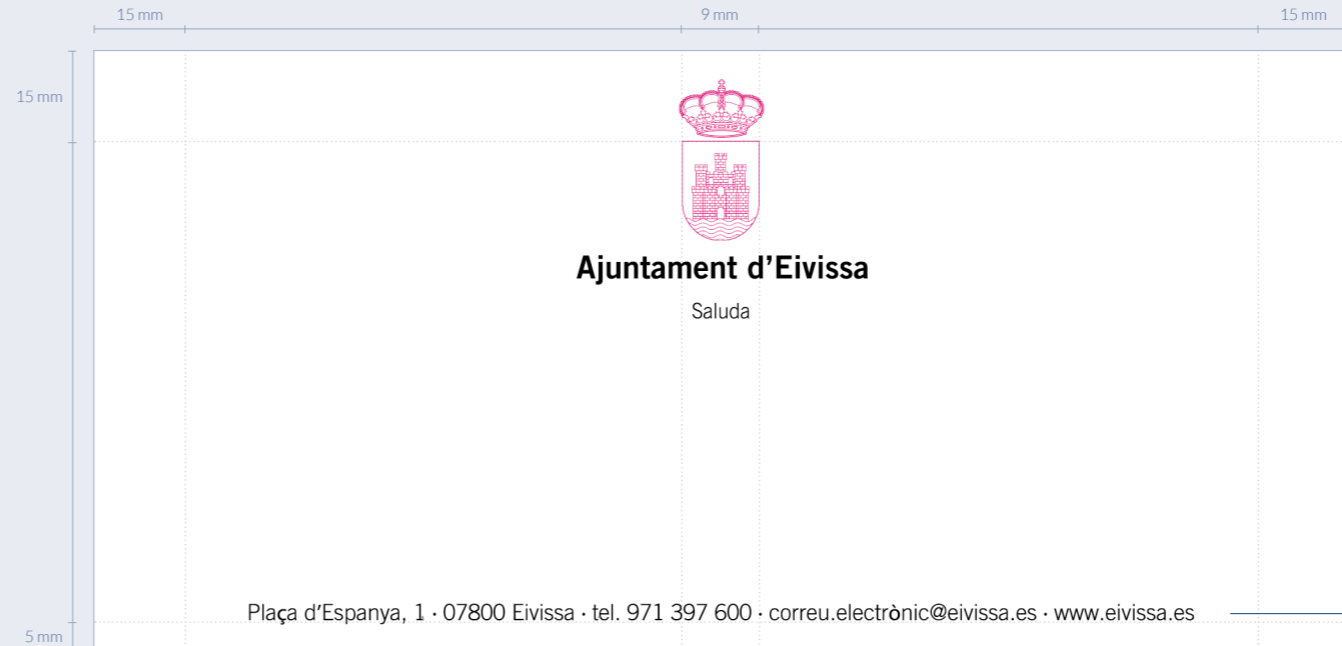
Cartolina opalina (o similar) de 300 gr. color blanc.

Impressió:

CMYK

Papereria de l'alcaldia

Targeta de salutació



Especificacions

Tipografies:
Trade Gothic Light. 8,5 pt.

Paper:
210 x 100 mm
Paper blanc

Impressió:
CMYK

Color i relleu (cop sec):

L'àrea en relleu cop sec està representada en color magenta per al seu marcatge mitjançant cop sec, sense impressió.



Pantone 877 CVV
CMYK 0/0/0/30



Gray
CMYK 43/33/22/0



Cop sec CMYK
0/100/0/0

Papereria de l'alcaldia

Sobre americà

Especificacions

Tipografies:

El text estarà alineat al centre

Trade Gothic Light / Cos 11 pt.

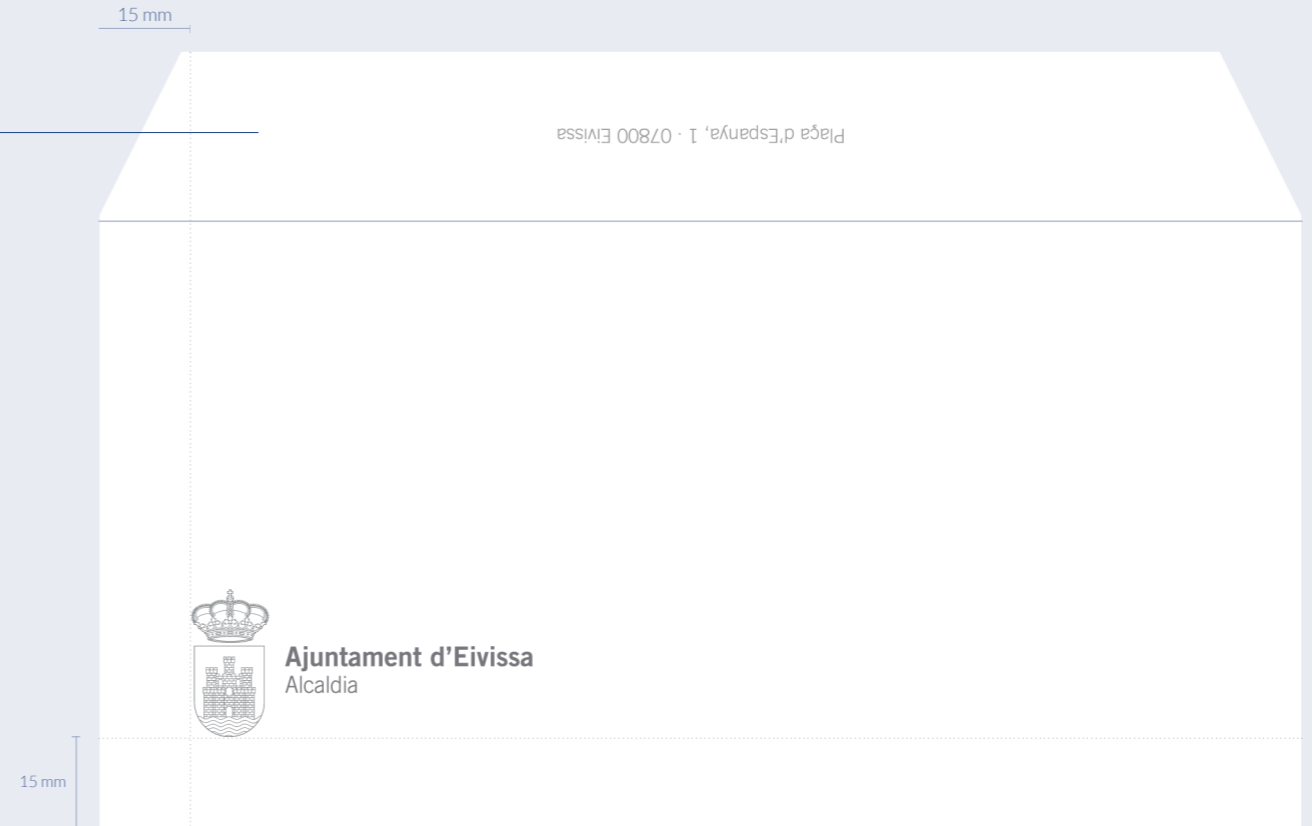
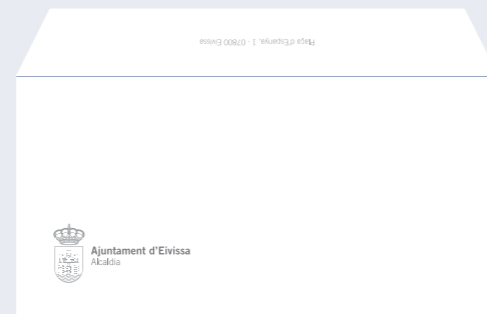
Sobre:

110 x 220 mm

Paper blanc

Impressió:

CMYK



3 PAPERERIA BÀSICA

Papereria corporativa

Descripció

La papereria bàsica corporativa representa a l'Ajuntament d'Eivissa i s'utilitza quan aquest és la institució protagonista i emissora de la comunicació, tant d'ús intern com extern.

Especificacions de color

La papereria bàsica del Ajuntament d'Eivissa s'ha plantejat a un sol color:

Tinta plana: Pantone 877 C.
Quadricromia: 35K. 100C.
Àrea en relleu cop sec: magenta

Aquests són els elements que componen la papereria bàsica institucional de l'Ajuntament d'Eivissa:



Targetes (A)

Carpetes (B)

Paper de carta (C)

Plantilles de comunicació (D)

Targetes d'invitació (E)



Papereria corporativa

Segell identificació

El segell d'identificació és un element per a l'ús de cada àrea del ajuntament com a signatura de documents.

Especificacions

Tipografia:

Ajuntament d'Eivissa:

Trade Gothic Bold

Nom de l'àrea:

Trade Gothic Regular

El text estarà centrat a la part superior.

Construcció



Mostres d'exemple



Per regla general, les reproduccions han de ser a partir dels originals digitals.

3 PAPERERIA BÀSICA

Papereria corporativa

Targetes

Per a les targetes de visita es planteja un disseny minimalista i molt funcional. Totes les targetes van impreses a dues cares en una única tinta: Pantone Blue 192-1 C. A excepció del model de submarques, que apareixerà amb el seu color.

Especificacions

Tipografia::

Trade Gothic

El text estarà alineat a l'esquerra.

Targeta::

85 x 55 mm

Impressió:


CMYK

Es recomana la impressió sobre paper estucat mat de 300 g o superior.


Acabat amb reserva de vernís UVI selectiu.

Per regla general, les reproduccions han de ser a partir dels originals digitals.

Model 1 - Amb logotip corporatiu



Model 2 - Amb informació addicional



Idiomes:

Si fos necessari indicar el càrrec en algun altre idioma, s'ha de mostrar en 40% Pantone 192-1 C.

Acabat amb vernís UVI:

L'àrea UVI està representada en color magenta per al seu marcatge mitjançant vernís UVI.

Papereria corporativa


Carpeta per a comunicació externa

S'utilitza per a documents genèrics que no pertanyin a cap departament. Els elements de composició de la carpeta són els mínims identificables de la institució: el símbol, el logotip i la web.

El model de carpeta per a presentacions té un acabat de vernís mat.

Per regla general, les reproduccions han de ser a partir dels originals digitals.

Model 1



Model 2



Especificacions

Format:

Format de la carpeta oberta:
440x 320 mm.

Format de la carpeta tancada:
220 x 320 mm.

Tipografia:

Trade Gothic

Impressió:

Tinta: Pantone Blue 192-1 C

Es recomana la impressió sobre paper (cartolina) estucat mat amb un acabat de vernís mat.

Papereria corporativa

Carpeta per a comunicació interna

Per a documents que pertanyen a un departament. En tractar-se d'una eina d'ús intern, conté els camps per informar del seu contingut.

El procés de creació de les carpetes es limita a una impressió en negre sobre la cartolina de diferents colors predeterminats per cada departament. Els colors aplicats en aquest manual són orientatius, com una guia de tonalitat.

Els camps a emplenar de cada model de carpeta per a expedients venen determinats pel responsable de cada departament.

Per regla general, les reproduccions han de ser a partir dels originals digitals.

Especificacions

Format:

Format obert:
440x 320 mm.
Format tancat:
220 x 320 mm.


Tipografia:

Trade Gothic

Impressió:

Tinta: Pantone Blue 192-1 C
Es recomana la impressió sobre paper (cartolina) estucat mat amb un acabat de vernís mat.

Guia d'ús de la carpeta per a comunicació interna:



Papereria corporativa

Carpeta per a comunicació interna

Per a documents que pertanyen a un departament. En tractar-se d'una eina d'ús intern, conté els camps per informar del seu contingut.

El procés de creació de les carpetes es limita a una impressió en negre sobre la cartolina de diferents colors predeterminats per cada departament. Els colors aplicats en aquest manual són orientatius, com una guia de tonalitat.

Els camps a emplenar de cada model de carpeta per a expedients venen determinats pel responsable de cada departament.

Per regla general, les reproduccions han de ser a partir dels originals digitals.

Especificacions

Format:

Format obert:
440x 320 mm.
Format tancat:
220 x 320 mm.


Tipografia:

Trade Gothic

Impressió:

Tinta: negre
Es recomana la impressió sobre paper (cartolina) offset.

Guia d'ús de la carpeta per a comunicació interna:



Papereria corporativa

Carta corporativa

Amb la finalitat de cobrir les diferents necessitats, es normalitzen diversos models de paper de carta. Sempre respectant els tres aspectes que marquen tota la papereria: la simplicitat, la funcionalitat i l'economia de mitjans.

Per regla general, les reproduccions han de ser a partir dels originals digitals.

Estructura general de plantilles de carta





Papereria corporativa

Carta corporativa

Encapçala la signatura de l'ajuntament sense esment de conselleria, ens o centre directiu. Els organismes signants es detallen en el mateix text del conveni.

Per regla general, les reproduccions han de ser a partir dels originals digitals.

Plantilla 1

	
<p>>Lorem ipsum dolor sit amet, consectetur adipiscing elit, sed diam nonummy nibh euismod tincidunt ut laoreet dolore magna aliquam erat volutpat. Ut wisi enim ad minim veniam, quis nostrud exerci tation ullamcorper suscipit lobortis nisl ut aliquip ex ea commodo consequat. Duis autem vel eum iriure dolor in hendrerit in vulputate velit esse molestie consequat, vel illum dolore eu feugiat nulla facilisis at vero eros et accumsan et justo odio dignissim qui blandit praesent luptatum zzril delenit augue duis dolore te feugait nulla facilisi.</p> <p>>Lorem ipsum dolor sit amet, cons ectetuer adipiscing elit, sed diam nonummy nibh euismod tincidunt ut laoreet dolore magna aliquam erat volutpat. Ut wisi enim ad minim veniam, quis nostrud exerci tation ullamcorper suscipit lobortis nisl ut aliquip ex ea commodo consequat.</p> <p>>Lorem ipsum dolor sit amet, consectetur adipiscing elit, sed diam nonummy nibh euismod tincidunt ut laoreet dolore magna aliquam erat volutpat. Ut wisi enim ad minim veniam, quis nostrud exerci tation ullamcorper suscipit lobortis nisl ut aliquip ex ea commodo consequat. Duis autem vel eum iriure dolor in hendrerit in vulputate velit esse molestie consequat, vel illum dolore eu feugiat nulla facilisis at vero eros et accumsan et justo odio dignissim qui blandit praesent luptatum zzril delenit augue duis dolore te feugait nulla facilisi.</p> <p>>Lorem ipsum dolor sit amet, cons ectetuer adipiscing elit, sed diam nonummy nibh euismod tincidunt ut laoreet dolore magna aliquam erat volutpat. Ut wisi enim ad minim veniam, quis nostrud exerci tation ullamcorper suscipit lobortis nisl ut aliquip ex ea commodo consequat.</p> <p>>Lorem ipsum dolor sit amet, consectetur adipiscing elit, sed diam nonummy nibh euismod tincidunt ut laoreet dolore magna aliquam erat volutpat. Ut wisi enim ad minim veniam, quis nostrud exerci tation ullamcorper suscipit lobortis nisl ut aliquip ex ea commodo consequat. Duis autem vel eum iriure dolor in hendrerit in vulputate velit esse molestie consequat, vel illum dolore eu feugiat nulla facilisis at vero eros et accumsan et justo odio dignissim qui blandit praesent luptatum zzril delenit augue duis dolore te feugait nulla facilisi.</p> <p>>Lorem ipsum dolor sit amet, cons ectetuer adipiscing elit, sed diam nonummy nibh euismod tincidunt ut laoreet dolore magna aliquam erat volutpat. Ut wisi enim ad minim veniam, quis nostrud exerci tation ullamcorper suscipit lobortis nisl ut aliquip ex ea commodo consequat.</p>	
<p>>Lorem ipsum dolor sit amet,</p> 	
<p>eivissa.es</p>	<p>Ajuntament d'Eivissa · Plaça d'Espanya, 1, 07800 Eivissa · Tel. +34 971 397 600 · correu.electronic@eivissa.es</p>

Mostres d'exemple

	
<p>>Lorem ipsum dolor sit amet, consectetur adipiscing elit, sed diam nonummy nibh euismod tincidunt ut laoreet dolore magna aliquam erat volutpat. Ut wisi enim ad minim veniam, quis nostrud exerci tation ullamcorper suscipit lobortis nisl ut aliquip ex ea commodo consequat. Duis autem vel eum iriure dolor in hendrerit in vulputate velit esse molestie consequat, vel illum dolore eu feugiat nulla facilisis at vero eros et accumsan et justo odio dignissim qui blandit praesent luptatum zzril delenit augue duis dolore te feugait nulla facilisi.</p> <p>>Lorem ipsum dolor sit amet, cons ectetuer adipiscing elit, sed diam nonummy nibh euismod tincidunt ut laoreet dolore magna aliquam erat volutpat. Ut wisi enim ad minim veniam, quis nostrud exerci tation ullamcorper suscipit lobortis nisl ut aliquip ex ea commodo consequat.</p> <p>>Lorem ipsum dolor sit amet, consectetur adipiscing elit, sed diam nonummy nibh euismod tincidunt ut laoreet dolore magna aliquam erat volutpat. Ut wisi enim ad minim veniam, quis nostrud exerci tation ullamcorper suscipit lobortis nisl ut aliquip ex ea commodo consequat. Duis autem vel eum iriure dolor in hendrerit in vulputate velit esse molestie consequat, vel illum dolore eu feugiat nulla facilisis at vero eros et accumsan et justo odio dignissim qui blandit praesent luptatum zzril delenit augue duis dolore te feugait nulla facilisi.</p> <p>>Lorem ipsum dolor sit amet, cons ectetuer adipiscing elit, sed diam nonummy nibh euismod tincidunt ut laoreet dolore magna aliquam erat volutpat. Ut wisi enim ad minim veniam, quis nostrud exerci tation ullamcorper suscipit lobortis nisl ut aliquip ex ea commodo consequat.</p> <p>>Lorem ipsum dolor sit amet, consectetur adipiscing elit, sed diam nonummy nibh euismod tincidunt ut laoreet dolore magna aliquam erat volutpat. Ut wisi enim ad minim veniam, quis nostrud exerci tation ullamcorper suscipit lobortis nisl ut aliquip ex ea commodo consequat. Duis autem vel eum iriure dolor in hendrerit in vulputate velit esse molestie consequat, vel illum dolore eu feugiat nulla facilisis at vero eros et accumsan et justo odio dignissim qui blandit praesent luptatum zzril delenit augue duis dolore te feugait nulla facilisi.</p> <p>>Lorem ipsum dolor sit amet, cons ectetuer adipiscing elit, sed diam nonummy nibh euismod tincidunt ut laoreet dolore magna aliquam erat volutpat. Ut wisi enim ad minim veniam, quis nostrud exerci tation ullamcorper suscipit lobortis nisl ut aliquip ex ea commodo consequat.</p>	
<p>>Lorem ipsum dolor sit amet,</p> 	
<p>eivissa.es</p>	<p>Ajuntament d'Eivissa · Plaça d'Espanya, 1, 07800 Eivissa · Tel. +34 971 397 600 · correu.electronic@eivissa.es</p>

Papereria corporativa

Carta corporativa

Està encapçalada per la signatura de l'ajuntament i no es fa menció a cap conselleria, ens o centre directiu. Els organismes signants es detallen en el mateix text del conveni.

Per regla general, les reproduccions han de ser a partir dels originals digitals.

Plantilla 2

		Espacio reservado para logotipos o escudos de otras entidades
Fecha	Dimecres 14 d'abril de 2021. A las 13:45 h.	
Ref.	Patronat d'Esports	
	Lorem ipsum dolor sit amet, consectetur adipiscing elit, sed diam nonummy nibh euismod tincidunt ut laoreet dolore magna aliquam erat volutpat. Ut wisi enim ad minim veniam, quis nostrud exerci tation ullamcorper suscipit lobortis nisl ut aliquip ex ea commodo consequat.	
	Lorem ipsum dolor sit amet, consectetur adipiscing elit, sed diam nonummy nibh euismod tincidunt ut laoreet dolore magna aliquam erat volutpat. Ut wisi enim ad minim veniam, quis nostrud exerci tation ullamcorper suscipit lobortis nisl ut aliquip ex ea commodo consequat. Duis autem vel eum iriure dolor in hendrerit in vulputate velit esse molestie consequat, vel illum dolore eu feugiat nulla facilisis at vero eros et accumsan et justo odio dignissim qui blandit praesent luptatum zzril delenit augue duis dolore te feugait nulla facilisi.	
	Lorem ipsum dolor sit amet, consectetur adipiscing elit, sed diam nonummy nibh euismod tincidunt ut laoreet dolore magna aliquam erat volutpat. Ut wisi enim ad minim veniam, quis nostrud exerci tation ullamcorper suscipit lobortis nisl ut aliquip ex ea commodo consequat.	
	Lorem ipsum dolor sit amet, consectetur adipiscing elit, sed diam nonummy nibh euismod tincidunt ut laoreet dolore magna aliquam erat volutpat. Ut wisi enim ad minim veniam, quis nostrud exerci tation ullamcorper suscipit lobortis nisl ut aliquip ex ea commodo consequat.	
	Lorem ipsum dolor sit amet, consectetur adipiscing elit, sed diam nonummy nibh euismod tincidunt ut laoreet dolore magna aliquam erat volutpat. Ut wisi enim ad minim veniam, quis nostrud exerci tation ullamcorper suscipit lobortis nisl ut aliquip ex ea commodo consequat.	
	Lorem ipsum dolor sit amet, 	
eivissa.es	Ajuntament d'Eivissa · Plaça d'Espanya, 1, 07800 Eivissa · Tel. +34 971 397 600 · correu.electronic@eivissa.es	

Mostres d'exemple

	
Fecha	Dimecres 14 d'abril de 2021. A las 13:45 h.
Ref.	Patronat d'Esports
	Lorem ipsum dolor sit amet, consectetur adipiscing elit, sed diam nonummy nibh euismod tincidunt ut laoreet dolore magna aliquam erat volutpat. Ut wisi enim ad minim veniam, quis nostrud exerci tation ullamcorper suscipit lobortis nisl ut aliquip ex ea commodo consequat.
	Lorem ipsum dolor sit amet, consectetur adipiscing elit, sed diam nonummy nibh euismod tincidunt ut laoreet dolore magna aliquam erat volutpat. Ut wisi enim ad minim veniam, quis nostrud exerci tation ullamcorper suscipit lobortis nisl ut aliquip ex ea commodo consequat. Duis autem vel eum iriure dolor in hendrerit in vulputate velit esse molestie consequat, vel illum dolore eu feugiat nulla facilisis at vero eros et accumsan et justo odio dignissim qui blandit praesent luptatum zzril delenit augue duis dolore te feugait nulla facilisi.
	Lorem ipsum dolor sit amet, consectetur adipiscing elit, sed diam nonummy nibh euismod tincidunt ut laoreet dolore magna aliquam erat volutpat. Ut wisi enim ad minim veniam, quis nostrud exerci tation ullamcorper suscipit lobortis nisl ut aliquip ex ea commodo consequat.
	Lorem ipsum dolor sit amet, consectetur adipiscing elit, sed diam nonummy nibh euismod tincidunt ut laoreet dolore magna aliquam erat volutpat. Ut wisi enim ad minim veniam, quis nostrud exerci tation ullamcorper suscipit lobortis nisl ut aliquip ex ea commodo consequat.
	Lorem ipsum dolor sit amet, 
eivissa.es	Ajuntament d'Eivissa · Plaça d'Espanya, 1, 07800 Eivissa · Tel. +34 971 397 600 · correu.electronic@eivissa.es

Papereria corporativa

Carta d'ens de l'ajuntament

Quan sigui necessari especificar l'emissor concret de la comunicació, s'utilitzarà la signatura de l'entitat corresponent.

Per regla general, les reproduccions han de ser a partir dels originals digitals.

Plantilla

 Nombre del àrea del ayuntamiento	
Fecha	Dimecres 14 d'abril de 2021. A las 13:45 h.
Ref.	Patronat d'Esports
	<p>Lorem ipsum dolor sit amet, consectetur adipiscing elit, sed diam nonummy nibh euismod tincidunt ut laoreet dolore magna aliquam erat volutpat. Ut wisi enim ad minim veniam, quis nostrud exerci tation ullamcorper suscipit lobortis nisl ut aliquip ex ea commodo consequat.</p> <p>Lorem ipsum dolor sit amet, consectetur adipiscing elit, sed diam nonummy nibh euismod tincidunt ut laoreet dolore magna aliquam erat volutpat. Ut wisi enim ad minim veniam, quis nostrud exerci tation ullamcorper suscipit lobortis nisl ut aliquip ex ea commodo consequat. Duis autem vel eum iriure dolor in hendrerit in vulputate velit esse molestie consequat, vel illum dolore eu feugiat nulla facilisis at vero eros et accumsan et justo odio dignissim qui blandit praesent luptatum zzril delenit augue duis dolore te feugait nulla facilisi.</p> <p>Lorem ipsum dolor sit amet, consectetur adipiscing elit, sed diam nonummy nibh euismod tincidunt ut laoreet dolore magna aliquam erat volutpat. Ut wisi enim ad minim veniam, quis nostrud exerci tation ullamcorper suscipit lobortis nisl ut aliquip ex ea commodo consequat.</p> <p>Lorem ipsum dolor sit amet, consectetur adipiscing elit, sed diam nonummy nibh euismod tincidunt ut laoreet dolore magna aliquam erat volutpat. Ut wisi enim ad minim veniam, quis nostrud exerci tation ullamcorper suscipit lobortis nisl ut aliquip ex ea commodo consequat. Duis autem vel eum iriure dolor in hendrerit in vulputate velit esse molestie consequat, vel illum dolore eu feugiat nulla facilisis at vero eros et accumsan et justo odio dignissim qui blandit praesent luptatum zzril delenit augue duis dolore te feugait nulla facilisi.</p> <p>Lorem ipsum dolor sit amet, consectetur adipiscing elit, sed diam nonummy nibh euismod tincidunt ut laoreet dolore magna aliquam erat volutpat. Ut wisi enim ad minim veniam, quis nostrud exerci tation ullamcorper suscipit lobortis nisl ut aliquip ex ea commodo consequat.</p> <p>Lorem ipsum dolor sit amet, consectetur adipiscing elit, sed diam nonummy nibh euismod tincidunt ut laoreet dolore magna aliquam erat volutpat. Ut wisi enim ad minim veniam, quis nostrud exerci tation ullamcorper suscipit lobortis nisl ut aliquip ex ea commodo consequat. Duis autem vel eum iriure dolor in hendrerit in vulputate velit esse molestie consequat, vel illum dolore eu feugiat nulla facilisis at vero eros et accumsan et justo odio dignissim qui blandit praesent luptatum zzril delenit augue duis dolore te feugait nulla facilisi.</p>
eivissa.es	Ajuntament d'Eivissa · Plaça d'Espanya, 1, 07800 Eivissa · Tel. +34 971 397 600 · correu.electronic@eivissa.es

Mostres d'exemple

 Comunicació		 
Fecha	Dimecres 14 d'abril de 2021. A las 13:45 h.	
Ref.	Patronat d'Esports	
	<p>Lorem ipsum dolor sit amet, consectetur adipiscing elit, sed diam nonummy nibh euismod tincidunt ut laoreet dolore magna aliquam erat volutpat. Ut wisi enim ad minim veniam, quis nostrud exerci tation ullamcorper suscipit lobortis nisl ut aliquip ex ea commodo consequat.</p> <p>Lorem ipsum dolor sit amet, consectetur adipiscing elit, sed diam nonummy nibh euismod tincidunt ut laoreet dolore magna aliquam erat volutpat. Ut wisi enim ad minim veniam, quis nostrud exerci tation ullamcorper suscipit lobortis nisl ut aliquip ex ea commodo consequat. Duis autem vel eum iriure dolor in hendrerit in vulputate velit esse molestie consequat, vel illum dolore eu feugiat nulla facilisis at vero eros et accumsan et justo odio dignissim qui blandit praesent luptatum zzril delenit augue duis dolore te feugait nulla facilisi.</p> <p>Lorem ipsum dolor sit amet, consectetur adipiscing elit, sed diam nonummy nibh euismod tincidunt ut laoreet dolore magna aliquam erat volutpat. Ut wisi enim ad minim veniam, quis nostrud exerci tation ullamcorper suscipit lobortis nisl ut aliquip ex ea commodo consequat.</p> <p>Lorem ipsum dolor sit amet, consectetur adipiscing elit, sed diam nonummy nibh euismod tincidunt ut laoreet dolore magna aliquam erat volutpat. Ut wisi enim ad minim veniam, quis nostrud exerci tation ullamcorper suscipit lobortis nisl ut aliquip ex ea commodo consequat. Duis autem vel eum iriure dolor in hendrerit in vulputate velit esse molestie consequat, vel illum dolore eu feugiat nulla facilisis at vero eros et accumsan et justo odio dignissim qui blandit praesent luptatum zzril delenit augue duis dolore te feugait nulla facilisi.</p> <p>Lorem ipsum dolor sit amet, consectetur adipiscing elit, sed diam nonummy nibh euismod tincidunt ut laoreet dolore magna aliquam erat volutpat. Ut wisi enim ad minim veniam, quis nostrud exerci tation ullamcorper suscipit lobortis nisl ut aliquip ex ea commodo consequat.</p> <p>Lorem ipsum dolor sit amet, consectetur adipiscing elit, sed diam nonummy nibh euismod tincidunt ut laoreet dolore magna aliquam erat volutpat. Ut wisi enim ad minim veniam, quis nostrud exerci tation ullamcorper suscipit lobortis nisl ut aliquip ex ea commodo consequat. Duis autem vel eum iriure dolor in hendrerit in vulputate velit esse molestie consequat, vel illum dolore eu feugiat nulla facilisis at vero eros et accumsan et justo odio dignissim qui blandit praesent luptatum zzril delenit augue duis dolore te feugait nulla facilisi.</p>	
eivissa.es	Ajuntament d'Eivissa · Plaça d'Espanya, 1, 07800 Eivissa · Tel. +34 971 397 600 · correu.electronic@eivissa.es	1

Papereria corporativa

Carta per a convenis, acords i protocols

Els documents per a convenis requereixen un disseny que els permeti ser operatius, mantenint una línia sòbria i formal, pel caràcter tan oficial que defineix aquest tipus de text. En tots els casos s'utilitzarà la marca institucional.

Està encapçalada per la signatura de l'ajuntament i no es fa menció a cap conselleria, ens o centre directiu. Els organismes signants es detallen en el mateix text del conveni.

Especificacions


Format:
A4 vertical (210x297 mm)

Tipografia:
Estil de text per a pàgines anteriors (vegeu capítol 3).



Impresió:
CMYK

Per regla general, les reproduccions han de ser a partir dels originals digitals.

Plantilla

		Espai reservat per a logotips o escuts d'altres entitats	
		Espai reservat per si és necessari un titular que aclareixi l'assumpte principal del document.	
Fecha	Dimecres 14 d'abril de 2021. A las 13:45 h.		
Ref.	Patronat d'Esports		
	<p>Lorem ipsum dolor sit amet, consectetur adipiscing elit, sed diam nonummy nibh euismod tincidunt ut laoreet dolore magna aliquam erat volutpat. Ut wisi enim ad minim veniam, quis nostrud exerci tation ullamcorper suscipit lobortis nisl ut aliquip ex ea commodo consequat.</p> <p>Lorem ipsum dolor sit amet, consectetur adipiscing elit, sed diam nonummy nibh euismod tincidunt ut laoreet dolore magna aliquam erat volutpat. Ut wisi enim ad minim veniam, quis nostrud exerci tation ullamcorper suscipit lobortis nisl ut aliquip ex ea commodo consequat. Duis autem vel eum iriure dolor in hendrerit in vulputate velit esse molestie consequat, vel illum dolore eu feugiat nulla facilisis at vero eros et accumsan et justo odio dignissim qui blandit praesent luptatum zzril delenit augue duis dolore te feugait nulla facilisi.</p> <p>Lorem ipsum dolor sit amet, consectetur adipiscing elit, sed diam nonummy nibh euismod tincidunt ut laoreet dolore magna aliquam erat volutpat. Ut wisi enim ad minim veniam, quis nostrud exerci tation ullamcorper suscipit lobortis nisl ut aliquip ex ea commodo consequat.</p> <p>Lorem ipsum dolor sit amet, consectetur adipiscing elit, sed diam nonummy nibh euismod tincidunt ut laoreet dolore magna aliquam erat volutpat. Ut wisi enim ad minim veniam, quis nostrud exerci tation ullamcorper suscipit lobortis nisl ut aliquip ex ea commodo consequat. Duis autem vel eum iriure dolor in hendrerit in vulputate velit esse molestie consequat, vel illum dolore eu feugiat nulla facilisis at vero eros et accumsan et justo odio dignissim qui blandit praesent luptatum zzril delenit augue duis dolore te feugait nulla facilisi.</p> <p>Lorem ipsum dolor sit amet, consectetur adipiscing elit, sed diam nonummy nibh euismod tincidunt ut laoreet dolore magna aliquam erat volutpat. Ut wisi enim ad minim veniam, quis nostrud exerci tation ullamcorper suscipit lobortis nisl ut aliquip ex ea commodo consequat.</p> <p>Lorem ipsum dolor sit amet, consectetur adipiscing elit, sed diam nonummy nibh euismod tincidunt ut laoreet dolore magna aliquam erat volutpat. Ut wisi enim ad minim veniam, quis nostrud exerci tation ullamcorper suscipit lobortis nisl ut aliquip ex ea commodo consequat. Duis autem vel eum iriure dolor in hendrerit in vulputate velit esse molestie consequat, vel illum dolore eu feugiat nulla facilisis at vero eros et accumsan et justo odio dignissim qui blandit praesent luptatum zzril delenit augue duis dolore te feugait nulla facilisi.</p>		
eivissa.es	Ajuntament d'Eivissa · Plaça d'Espanya, 1. 07800 Eivissa · Tel. +34 971 397 600 · correu.electronic@eivissa.es		1

Mostres d'exemple

			
		Convenio de colaboración entre la Concejalía de Participación Ciudadana, Igualdad y el Consell d'Eivissa.	
Fecha	Dimecres 14 d'abril de 2021. A las 13:45 h.		
Ref.	Patronat d'Esports		
	<p>Lorem ipsum dolor sit amet, consectetur adipiscing elit, sed diam nonummy nibh euismod tincidunt ut laoreet dolore magna aliquam erat volutpat. Ut wisi enim ad minim veniam, quis nostrud exerci tation ullamcorper suscipit lobortis nisl ut aliquip ex ea commodo consequat.</p> <p>Lorem ipsum dolor sit amet, consectetur adipiscing elit, sed diam nonummy nibh euismod tincidunt ut laoreet dolore magna aliquam erat volutpat. Ut wisi enim ad minim veniam, quis nostrud exerci tation ullamcorper suscipit lobortis nisl ut aliquip ex ea commodo consequat. Duis autem vel eum iriure dolor in hendrerit in vulputate velit esse molestie consequat, vel illum dolore eu feugiat nulla facilisis at vero eros et accumsan et justo odio dignissim qui blandit praesent luptatum zzril delenit augue duis dolore te feugait nulla facilisi.</p> <p>Lorem ipsum dolor sit amet, consectetur adipiscing elit, sed diam nonummy nibh euismod tincidunt ut laoreet dolore magna aliquam erat volutpat. Ut wisi enim ad minim veniam, quis nostrud exerci tation ullamcorper suscipit lobortis nisl ut aliquip ex ea commodo consequat.</p> <p>Lorem ipsum dolor sit amet, consectetur adipiscing elit, sed diam nonummy nibh euismod tincidunt ut laoreet dolore magna aliquam erat volutpat. Ut wisi enim ad minim veniam, quis nostrud exerci tation ullamcorper suscipit lobortis nisl ut aliquip ex ea commodo consequat. Duis autem vel eum iriure dolor in hendrerit in vulputate velit esse molestie consequat, vel illum dolore eu feugiat nulla facilisis at vero eros et accumsan et justo odio dignissim qui blandit praesent luptatum zzril delenit augue duis dolore te feugait nulla facilisi.</p> <p>Lorem ipsum dolor sit amet, consectetur adipiscing elit, sed diam nonummy nibh euismod tincidunt ut laoreet dolore magna aliquam erat volutpat. Ut wisi enim ad minim veniam, quis nostrud exerci tation ullamcorper suscipit lobortis nisl ut aliquip ex ea commodo consequat.</p> <p>Lorem ipsum dolor sit amet, consectetur adipiscing elit, sed diam nonummy nibh euismod tincidunt ut laoreet dolore magna aliquam erat volutpat. Ut wisi enim ad minim veniam, quis nostrud exerci tation ullamcorper suscipit lobortis nisl ut aliquip ex ea commodo consequat. Duis autem vel eum iriure dolor in hendrerit in vulputate velit esse molestie consequat, vel illum dolore eu feugiat nulla facilisis at vero eros et accumsan et justo odio dignissim qui blandit praesent luptatum zzril delenit augue duis dolore te feugait nulla facilisi.</p>		
eivissa.es	Ajuntament d'Eivissa · Plaça d'Espanya, 1. 07800 Eivissa · Tel. +34 971 397 600 · correu.electronic@eivissa.es		1

Papereria corporativa

Carta per al servei de comunicació

En els documents del servei de premsa i comunicació, varia el seu contingut, però es manté la composició bàsica que és l'element integrador de la imatge visual del servei de comunicació i premsa.

En aquest apartat s'especifica l'estructura bàsica del document en cadascuna de les plantilles.

Hi ha diferents models específics per a premsa i comunicació:

- Convocatoria
- Rueda de premsa
- Documentación
- Comunicado
- Nota de premsa

Per regla general, les reproduccions han de ser a partir dels originals digitals.

Estructura general de plantilla

	
Título concepto del asunto Asunto principal descriptivo	
Fecha Lloc Ref. Intervienen	Dimecres 14 d'abril de 2021. A las 13:45 h. Donde sucede Patronat d'Esports Nombre Apellidos, cargo que ocupa. Nombre Apellidos, cargo que ocupa. Lorem ipsum dolor sit amet, consectetur adipiscing elit, sed diam nonummy nibh euismod tincidunt ut laoreet dolore magna aliquam erat volutpat. Ut wisi enim ad minim veniam, quis nostrud exerci tation ullamcorper suscipit lobortis nisl ut aliquip ex ea commodo consequat. Duis autem vel eum iriure dolor in hendrerit in vulputate velit esse molestie consequat, vel illum dolore eu feugiat nulla facilisis at vero eros et accumsan et iusto odio dignissim qui blandit praesent luptatum zzril delenit augue duis dolore te feugait nulla facilisi. Lorem ipsum dolor sit amet, consectetur adipiscing elit, sed diam nonummy nibh euismod tincidunt ut laoreet dolore magna aliquam erat volutpat. Ut wisi enim ad minim veniam, quis nostrud exerci tation ullamcorper suscipit lobortis nisl ut aliquip ex ea commodo consequat. Lorem ipsum dolor sit amet, consectetur adipiscing elit, sed diam nonummy nibh euismod tincidunt ut laoreet dolore magna aliquam erat volutpat. Ut wisi enim ad minim veniam, quis nostrud exerci tation ullamcorper suscipit lobortis nisl ut aliquip ex ea commodo consequat. Duis autem vel eum iriure dolor in hendrerit in vulputate velit esse molestie consequat, vel illum dolore eu feugiat nulla facilisis at vero eros et accumsan et iusto odio dignissim qui blandit praesent luptatum zzril delenit augue duis dolore te feugait nulla facilisi.
eivissa.es	Ajuntament d'Eivissa · Plaça d'Espanya, 1. 07800 Eivissa · Tel. +34 971 397 600 · correu.electronic@eivissa.es

Papereria corporativa

Carta per al servei de comunicació

Convocatòria

Conté el nom de l'òrgan gestor, adreça, codi postal i població, telèfon, e-mail i títol específic.


Camps a emplenar: assumpte, dia, hora, lloc i persones que intervien.

Per regla general, les reproduccions han de ser a partir dels originals digitals.

Plantilla per a convocatòria

	
Convocatoria Renovació d'equips de ventilació més moderns i sostenibles a l'Edifici CETIS.	
Fecha	Dimecres 14 d'abril de 2021. A las 13:45 h.
Lloc	En el edifici CETIS
Intervienen	Jordi Salewsky, regidor de Medi Ambient. L'Ajuntament d'Eivissa substitueix les dues plantes refrigeradores de les Torres 1 i 2 de l'edifici del CETIS que donen servei a les dependències municipals i l'edifici de la Policia Local d'Eivissa.
eivissa.es Ajuntament d'Eivissa · Plaça d'Espanya, 1. 07800 Eivissa · Tel. +34 971 397 600 · correu.electronic@eivissa.es 1	

Mostres d'exemple

	
Convocatoria Renovació d'equips de ventilació més moderns i sostenibles a l'Edifici CETIS.	
Fecha	Dimecres 14 d'abril de 2021. A las 13:45 h.
Lloc	En el edifici CETIS
Intervienen	Jordi Salewsky, regidor de Medi Ambient. L'Ajuntament d'Eivissa substitueix les dues plantes refrigeradores de les Torres 1 i 2 de l'edifici del CETIS que donen servei a les dependències municipals i l'edifici de la Policia Local d'Eivissa.
eivissa.es Ajuntament d'Eivissa · Plaça d'Espanya, 1. 07800 Eivissa · Tel. +34 971 397 600 · correu.electronic@eivissa.es 1	

Papereria corporativa

Carta per al servei de comunicació


Roda de premsa

Conté el nom de l'òrgan gestor, adreça, codi postal i població, telèfon, e-mail i títol específic.


Camps a emplenar: assumpte, dia, hora, lloc i persones que intervenen.

Per regla general, les reproduccions han de ser a partir dels originals digitals.

Plantilla per a roda de premsa

	
Roda de premsa Presentació del Campus Paco Resondo	
Fecha	Dimecres 14 d'abril de 2021. A las 13:45 h.
Ref.	Patronat d'Esports
Intervienen	Elena López, primera Tinent d'Alcalde. Paco Redondo, entrenador ajudant Real Madrid i director del Campus. Juan Trapero, preparador físic Real Madrid Bàsquet Alberto Vice, president Club esportiu Bàsquet Sa Real
eivissa.es	Ajuntament d'Eivissa · Plaça d'Espanya, 1. 07800 Eivissa · Tel. +34 971 397 600 · correu.electrònic@eivissa.es 1

Mostres d'exemple

	
Roda de premsa Presentació del Campus Paco Resondo	
Fecha	Dimecres 14 d'abril de 2021. A las 13:45 h.
Ref.	Patronat d'Esports
Intervienen	Elena López, primera Tinent d'Alcalde. Paco Redondo, entrenador ajudant Real Madrid i director del Campus. Juan Trapero, preparador físic Real Madrid Bàsquet Alberto Vice, president Club esportiu Bàsquet Sa Real
eivissa.es	Ajuntament d'Eivissa · Plaça d'Espanya, 1. 07800 Eivissa · Tel. +34 971 397 600 · correu.electrònic@eivissa.es 1

Papereria corporativa

Carta per al servei de comunicació


Documentació

Conté el nom de l'òrgan gestor, adreça, codi postal i població, telèfon, e-mail i títol específic.


Camps a emplenar: tema i resum.

Per regla general, les reproduccions han de ser a partir dels originals digitals.

Plantilla per a documentació

		
		Documentació L'Ajuntament d'Eivissa invertirà 5 milions d'euros per garantir una gestió sostenible de l'aigua.
Assumpte	<p>L'alcalde d'Eivissa, Rafa Ruiz, i el regidor de Medi Ambient de l'Ajuntament d'Eivissa, Jordi Salewski, han presentat el Pla de Gestió Sostenible de l'Aigua del municipi d'Eivissa.</p> <p>El Pla Sostenible és un full de ruta que conté les descripcions de les instal·lacions, les projeccions a mitjà i llarg termini de l'ús d'aigua al municipi i les mesures d'eficiència a aplicar així com els compromisos de les actuacions previstes.</p> <p>L'alcalde d'Eivissa, Rafa Ruiz, ha dit que 'el principal objectiu del Pla de gestió sostenible de l'aigua és fer una gestió eficient dels recursos hídrics del municipi i en concret, els objectius estan enfocats en l'estalvi d'aigua, la reducció del consum, la implicació de la ciutadania i dels grans consumidors. També preveu l'establiment de les millores que necessita la xarxa d'abastiment i sanejament de la ciutat i garantir la suficiència hídrica'.</p> <p>Per a dur a terme el Pla de gestió Sostenible de l'Aigua s'ha determinat els habitants empadronats als quals es subministra aigua, i en aquest s'hi sumen els habitants equivalents. Aquest son el resultat de l'índex de pressió humana derivada de la població flotant i del turisme que arriba a la ciutat. En aquestes xifres s'inclouen turistes procedents de creuer, ports esportius, segones residències, visitants puntuals i treballadors temporals.</p> <p>Al municipi d'Eivissa hi ha 49.783 habitants i 13.751 places turístiques i amb una població flotant (amb dades de 2019) que arriba al punt més alt a l'agost amb 81.585 persones (flotant es de 31.802).</p> <p>Per planificar el futur de la gestió de l'aigua, també s'ha inclòs el possible creixement de població, vinculat a les dades del PGOU en tramitació. Hi ha que recordar que l'actual PGOU redueix la població en un 45% respecte el de l'any 1987, de 140.000 a 76.500 habitants.</p> <p>En aquest sentit, el document preveu la inversió més gran feta en la infraestructura de distribució d'aigua i millora del clavegueram que permetrà millorar el rendiment de la xarxa d'aigües minimitzant les fuites, així com una forta inversió en la xarxa de separativa per millorar també l'aigua que arriba a la depuradora.</p>	
eivissa.es	Ajuntament d'Eivissa · Plaça d'Espanya, 1. 07800 Eivissa · Tel. +34 971 397 600 · correu.electronic@eivissa.es	

Mostres d'exemple

		
		Documentació L'Ajuntament d'Eivissa invertirà 5 milions d'euros per garantir una gestió sostenible de l'aigua.
Assumpte	<p>L'alcalde d'Eivissa, Rafa Ruiz, i el regidor de Medi Ambient de l'Ajuntament d'Eivissa, Jordi Salewski, han presentat el Pla de Gestió Sostenible de l'Aigua del municipi d'Eivissa.</p> <p>El Pla Sostenible és un full de ruta que conté les descripcions de les instal·lacions, les projeccions a mitjà i llarg termini de l'ús d'aigua al municipi i les mesures d'eficiència a aplicar així com els compromisos de les actuacions previstes.</p> <p>L'alcalde d'Eivissa, Rafa Ruiz, ha dit que 'el principal objectiu del Pla de gestió sostenible de l'aigua és fer una gestió eficient dels recursos hídrics del municipi i en concret, els objectius estan enfocats en l'estalvi d'aigua, la reducció del consum, la implicació de la ciutadania i dels grans consumidors. També preveu l'establiment de les millores que necessita la xarxa d'abastiment i sanejament de la ciutat i garantir la suficiència hídrica'.</p> <p>Per a dur a terme el Pla de gestió Sostenible de l'Aigua s'ha determinat els habitants empadronats als quals es subministra aigua, i en aquest s'hi sumen els habitants equivalents. Aquest son el resultat de l'índex de pressió humana derivada de la població flotant i del turisme que arriba a la ciutat. En aquestes xifres s'inclouen turistes procedents de creuer, ports esportius, segones residències, visitants puntuals i treballadors temporals.</p> <p>Al municipi d'Eivissa hi ha 49.783 habitants i 13.751 places turístiques i amb una població flotant (amb dades de 2019) que arriba al punt més alt a l'agost amb 81.585 persones (flotant es de 31.802).</p> <p>Per planificar el futur de la gestió de l'aigua, també s'ha inclòs el possible creixement de població, vinculat a les dades del PGOU en tramitació. Hi ha que recordar que l'actual PGOU redueix la població en un 45% respecte el de l'any 1987, de 140.000 a 76.500 habitants.</p> <p>En aquest sentit, el document preveu la inversió més gran feta en la infraestructura de distribució d'aigua i millora del clavegueram que permetrà millorar el rendiment de la xarxa d'aigües minimitzant les fuites, així com una forta inversió en la xarxa de separativa per millorar també l'aigua que arriba a la depuradora.</p>	
eivissa.es	Ajuntament d'Eivissa · Plaça d'Espanya, 1. 07800 Eivissa · Tel. +34 971 397 600 · correu.electronic@eivissa.es	

Papereria corporativa

Carta per al servei de comunicació


Comunicat

Conté el nom de l'òrgan gestor, adreça, codi postal i població, telèfon, e-mail i títol específic.


Camps a emplenar: tema i resum.

Per regla general, les reproduccions han de ser a partir dels originals digitals.

Plantilla per a comunicar

	
Comunicat Comencen les feines de manteniment i preparació de les platges d'Eivissa amb el cribratge de l'arena i neteja de la posidònia oceànica.	
Fecha	Eivissa, 29 de març de 2021 Aquest matí han començat les feines de preparació de les platges del municipi d'Eivissa amb el cribratge de l'arena i neteja de la posidònia a la platja de Talamanca, seguint el protocol de gestió sostenible de les platges de l'Ajuntament d'Eivissa. Aquestes feines consisteixen, en una primera acció, en la neteja de la posidònia oceànica que s'ha dipositat durant els temporals de l'hivern a la vorera de les platges. Depenent de la zona on s'actua, es realitza l'obertura de canals per tal de retornar la posidònia a la mar. Posteriorment es du a terme la tasca de cribratge de l'arena i es retira l'excés de posidònia que és traslladada al punt d'emmagatzematge. La gestió de la Posidònia Oceànica és una de les mesures més sensibles del programa de neteja de platges, ja que aquesta juga un paper indispensable en la protecció de la sorra de la platja enfront dels fenòmens meteorològics adversos. La posidònia recollida es diposita a la zona d'emmagatzematge municipal i s'utilitza posteriorment per a ús agrari, reintegració a la platja o comallament en la construcció d'habitatges. Les feines a la platja de Talamanca es perllongaran durant les pròximes setmanes i posteriorment l'operatiu es traslladarà a la platja de ses Figueretes i platja den Bossa.
eivissa.es	Ajuntament d'Eivissa · Plaça d'Espanya, 1, 07800 Eivissa · Tel. +34 971 397 600 · correu.electrònic@eivissa.es

Mostres d'exemple

	
Comunicat Comencen les feines de manteniment i preparació de les platges d'Eivissa amb el cribratge de l'arena i neteja de la posidònia oceànica.	
Fecha	Eivissa, 29 de març de 2021 Aquest matí han començat les feines de preparació de les platges del municipi d'Eivissa amb el cribratge de l'arena i neteja de la posidònia a la platja de Talamanca, seguint el protocol de gestió sostenible de les platges de l'Ajuntament d'Eivissa. Aquestes feines consisteixen, en una primera acció, en la neteja de la posidònia oceànica que s'ha dipositat durant els temporals de l'hivern a la vorera de les platges. Depenent de la zona on s'actua, es realitza l'obertura de canals per tal de retornar la posidònia a la mar. Posteriorment es du a terme la tasca de cribratge de l'arena i es retira l'excés de posidònia que és traslladada al punt d'emmagatzematge. La gestió de la Posidònia Oceànica és una de les mesures més sensibles del programa de neteja de platges, ja que aquesta juga un paper indispensable en la protecció de la sorra de la platja enfront dels fenòmens meteorològics adversos. La posidònia recollida es diposita a la zona d'emmagatzematge municipal i s'utilitza posteriorment per a ús agrari, reintegració a la platja o comallament en la construcció d'habitatges. Les feines a la platja de Talamanca es perllongaran durant les pròximes setmanes i posteriorment l'operatiu es traslladarà a la platja de ses Figueretes i platja den Bossa.
eivissa.es	Ajuntament d'Eivissa · Plaça d'Espanya, 1, 07800 Eivissa · Tel. +34 971 397 600 · correu.electrònic@eivissa.es

Papereria corporativa


Carta per al servei de comunicació

Nota


Conté el nom de l'òrgan gestor, adreça, codi postal i població, telèfon, e-mail i títol específic.

Per regla general, les reproduccions han de ser a partir dels originals digitals.

Plantilla per a nota de premsa

	
Nota de Premsa Invitacions per al concert de l'Orquestra Simfònica de les Illes Balears.	
Fecha	Eivissa, 4 de gener de 2021. Lorem ipsum dolor sit amet, consectetur adipiscing elit, sed diam nonummy nibh euismod tincidunt ut laoreet dolore magna aliquam erat volutpat. Ut wisi enim ad minim veniam, quis nostrud exerci tation ullamcorper suscipit lobortis nisl ut aliquip ex ea commodo consequat. Duis autem vel eum iriure dolor in hendrerit in vulputate velit esse molestie consequat, vel illum dolore eu feugiat nulla facilisis at vero eros et accumsan et justo odio dignissim qui blandit praesent luptatum zzril delenit augue duis dolore te feugait nulla facilisi. Lorem ipsum dolor sit amet, consectetur adipiscing elit, sed diam nonummy nibh euismod tincidunt ut laoreet dolore magna aliquam erat volutpat. Ut wisi enim ad minim veniam, quis nostrud exerci tation ullamcorper suscipit lobortis nisl ut aliquip ex ea commodo consequat.
eivissa.es	Ajuntament d'Eivissa · Plaça d'Espanya, 1, 07800 Eivissa · Tel. +34 971 397 600 · correu.electronic@eivissa.es 1

Mostres d'exemple

	
Nota de Premsa Invitacions per al concert de l'Orquestra Simfònica de les Illes Balears.	
Fecha	Eivissa, 4 de gener de 2021. Lorem ipsum dolor sit amet, consectetur adipiscing elit, sed diam nonummy nibh euismod tincidunt ut laoreet dolore magna aliquam erat volutpat. Ut wisi enim ad minim veniam, quis nostrud exerci tation ullamcorper suscipit lobortis nisl ut aliquip ex ea commodo consequat. Duis autem vel eum iriure dolor in hendrerit in vulputate velit esse molestie consequat, vel illum dolore eu feugiat nulla facilisis at vero eros et accumsan et justo odio dignissim qui blandit praesent luptatum zzril delenit augue duis dolore te feugait nulla facilisi. Lorem ipsum dolor sit amet, consectetur adipiscing elit, sed diam nonummy nibh euismod tincidunt ut laoreet dolore magna aliquam erat volutpat. Ut wisi enim ad minim veniam, quis nostrud exerci tation ullamcorper suscipit lobortis nisl ut aliquip ex ea commodo consequat.
eivissa.es	Ajuntament d'Eivissa · Plaça d'Espanya, 1, 07800 Eivissa · Tel. +34 971 397 600 · correu.electronic@eivissa.es 1

Papereria corporativa

Targeta d'invitació

Amb intenció de proximitat cap a la persona o institució receptora, utilitzarem preferentment el model d'invitació amb la signatura institucional.

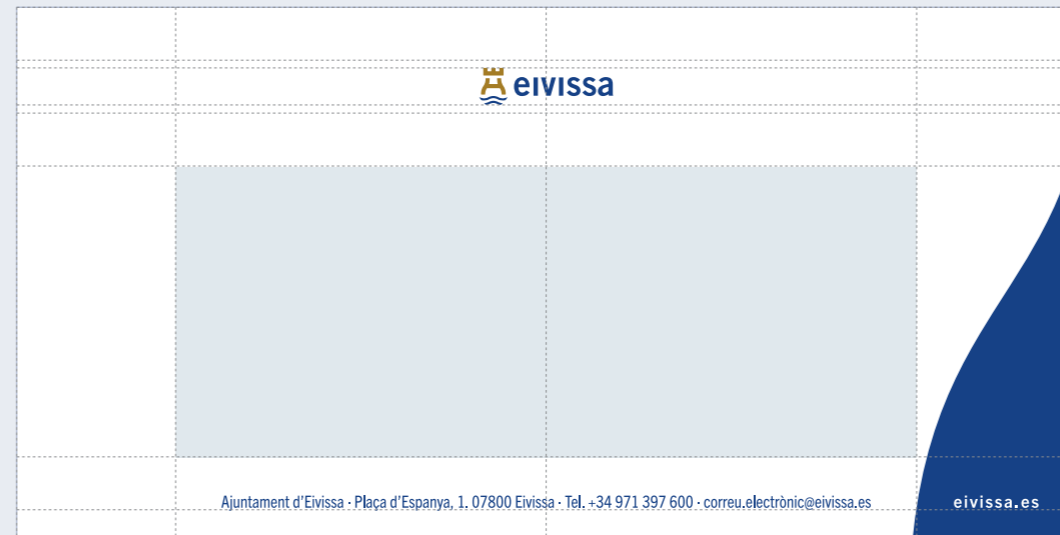
Per a la seva composició correcta, presentem els supòsits genèrics, tot i que poden sorgir moltes variants (nombre d'institucions amfitriones de l'esdeveniment, el rang de grandària respecte al logotip, quan es tracta d'organismes dependents de l'ajuntament, la col·locació dels logotips, si és nombre parell o imparell, ...).

Cal destacar que es tracta d'un document amb molt de marge per a la creativitat.

Per a consultes i/o vistiplau final, convé consultar les recomanacions protocol·làries i el Reglament de protocol i cerimonial de l'Ajuntament d'Eivissa.

Per regla general, les reproduccions han de ser a partir dels originals digitals.

Plantilla



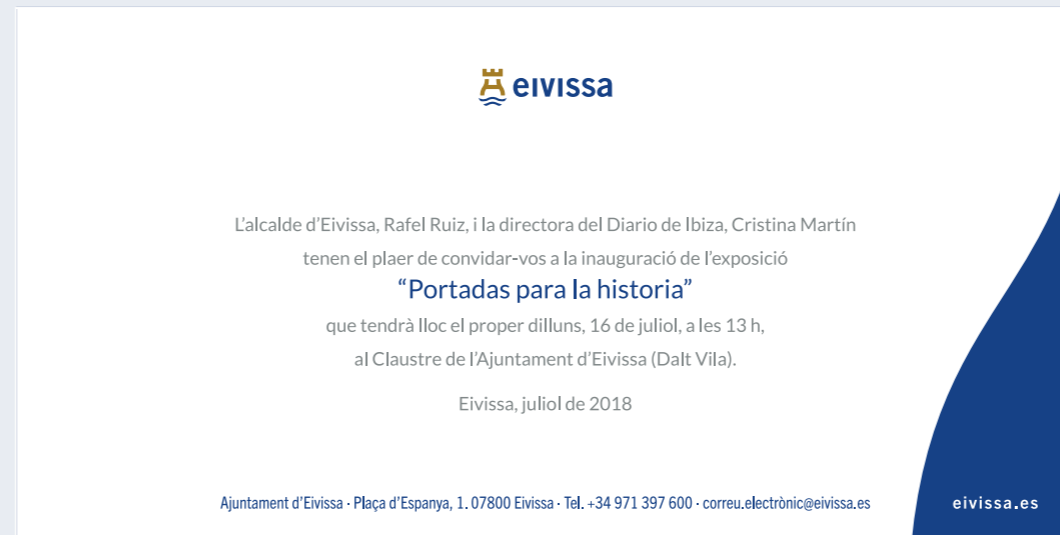
Papereria corporativa

Targeta d'invitació

Targeta bàsica

Per regla general, les reproduccions han de ser a partir dels originals digitals.

Plantilla i mostra d'exemple



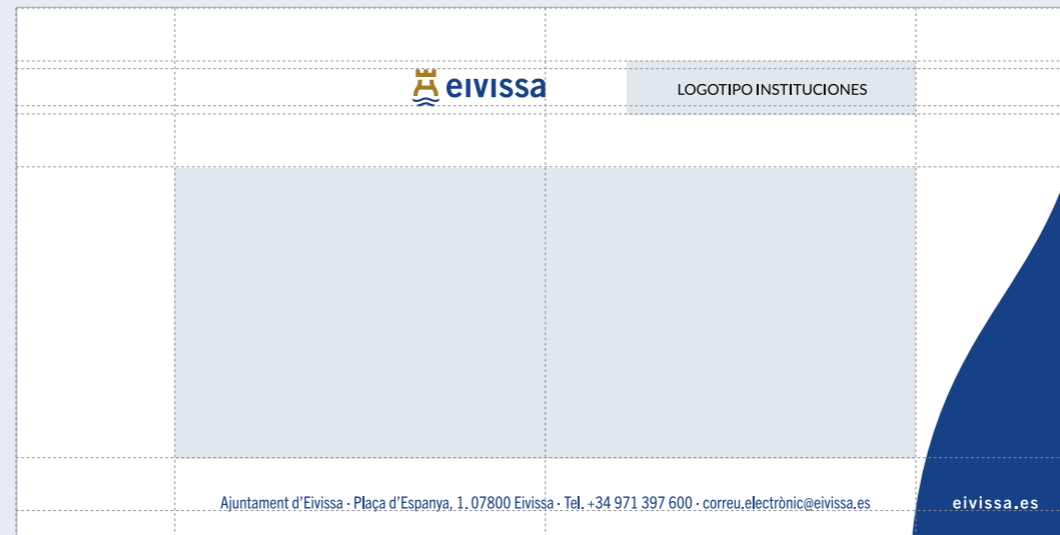
Papereria corporativa

Targeta d'invitació

Targeta bàsica amb dues institucions organitzadores

Per regla general, les reproduccions han de ser a partir dels originals digitals.

Plantilla i mostra d'exemple



Papereria corporativa


Targeta d'invitació

Targeta bàsica amb entitats i organismes dependents de l'ajuntament.

Els organismes dependents, com el seu nom indica, hauran d'aparèixer sempre amb el model de signatura de l'Ajuntament d'Eivissa, quedant expressament prohibida la seva aplicació en solitari.

Per regla general, les reproduccions han de ser a partir dels originals digitals.

Plantilla i mostra d'exemple



Papereria corporativa

Targeta amb fotografia

Per regla general, les reproduccions han de ser a partir dels originals digitals.

Plantilla i mostra d'exemple



Papereria corporativa

Targeta amb col·laboradors/
patrocinadors i fotografia

Per regla general, les reproduccions han de ser a partir dels originals digitals.

Plantilla i mostra d'exemple



4

Entorns digitals

Contingut

Xarxes socials

Web

Signatura del correu electrònic

Vídeo

Presentacions en Power Point

Recursos


· Marques en diferents versions acceptades

· Plantilles de composició de marques i recursos gràfics

Xarxes socials

Avatars

La icona de perfil o avatar de les xarxes socials haurà de ser sempre en color corporatiu sobre fons llis, en versió positiva o negativa i amb uns marges suficients per a la correcta lectura visual sense retallades. De forma puntual, podrà modificar-se per commemorar algun esdeveniment especial.



Xarxes socials

Avatars de submarques

En les xarxes socials, les submarques presenten els seus avatars amb la signatura vertical, com s'especifica en la secció corresponent d'arquitectura de marca.

A més, s'inclou una adaptació circular per a les aplicacions que ho requereixin.

Construcció



Mostres d'exemple



Web

En les webs institucionals, el logotip de l'Ajuntament d'Eivissa estarà sempre visible al favicon, la capçalera i al footer.

Favicon

Mai ha d'utilitzar-se el logotip principal com favicon, ja que redueix la llegibilitat de la marca.

Capçalera

En la web actual es recomana usar la marca en la seva versió horitzontal per assegurar la seva visibilitat. La distància entre els marges superior i inferior ha de respectar la zona de seguretat específica per a la marca.

Footer

Al peu de pàgina de la web es recomana la visibilitat del logotip a l'esquerra, seguit dels links legals i l'accés a les xarxes socials.

Favicon

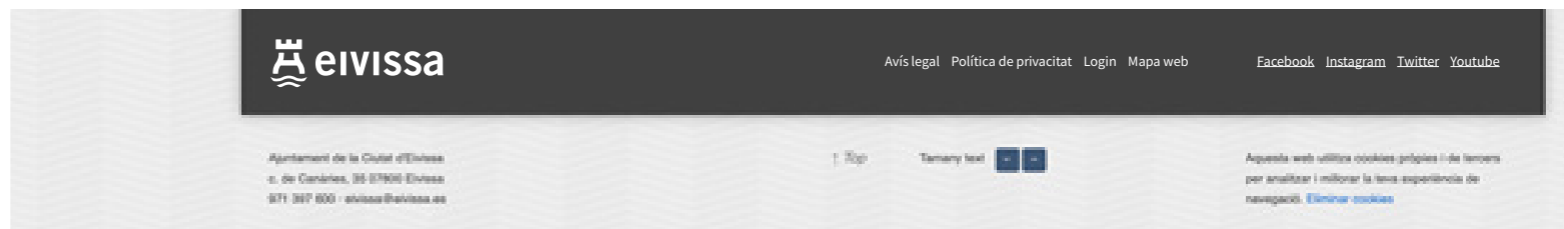


Capçalera



Aquestes simulacions mostren com s'integren el favicon i el logotip en la web actual.

Footer



Signatura del correu

Els correus enviats des de l'Ajuntament se signaran de la següent manera.

La signatura corporativa ha de contenir la informació que requereixi el destinatari de manera clara i precisa.

La imatge gràfica apareix en la seva versió horitzontal en la part inferior de la informació personal i justificat a l'esquerra. La mesura de la signatura corporativa (logotip horitzontal) és de 35 px d'alt i la distància entre aquest i la primera línia de text és d'un salt d'espai.

Especificacions

Nombre Apellido Apellido

Source Sans Semibold 15 pt / Pantone Blue 192-1C

Nombre del cargo que ejerce

Source Sans Regular 14 pt / 60% Pantone Blue 192-1C

Tel. +34 971 000 000 · correu.electronic@eivissa.es
Edificio CETIS · C/ de Canàries, 35 07800 Eivissa
eivissa.es

Source Sans Regular 11 pt / Pantone Blue 192-1C



Model genèric amb signatura corporativa

Nombre Apellido Apellido

Nombre del cargo que ejerce

Tel. +34 971 000 000 · correu.electronic@eivissa.es
Edificio CETIS · C/ de Canàries, 35 07800 Eivissa
eivissa.es



Model amb signatura de l'àrea

Nombre Apellido Apellido

Nombre del cargo que ejerce

Tel. +34 971 000 000 · correu.electronic@eivissa.es
Edificio CETIS · C/ de Canàries, 35 07800 Eivissa
eivissa.es



Vídeo

L'aplicació de la marca en l'obertura o tancament de productes audiovisuals, ha d'utilitzar-se sempre en versió negativa.

S'utilitzarà preferentment la marca vertical. Grandària recomanada: 25% de l'alçària del suport.

Obertures o tancaments de vídeos

La referència per al disseny és una pantalla de 1920 x 1080 px

256 px



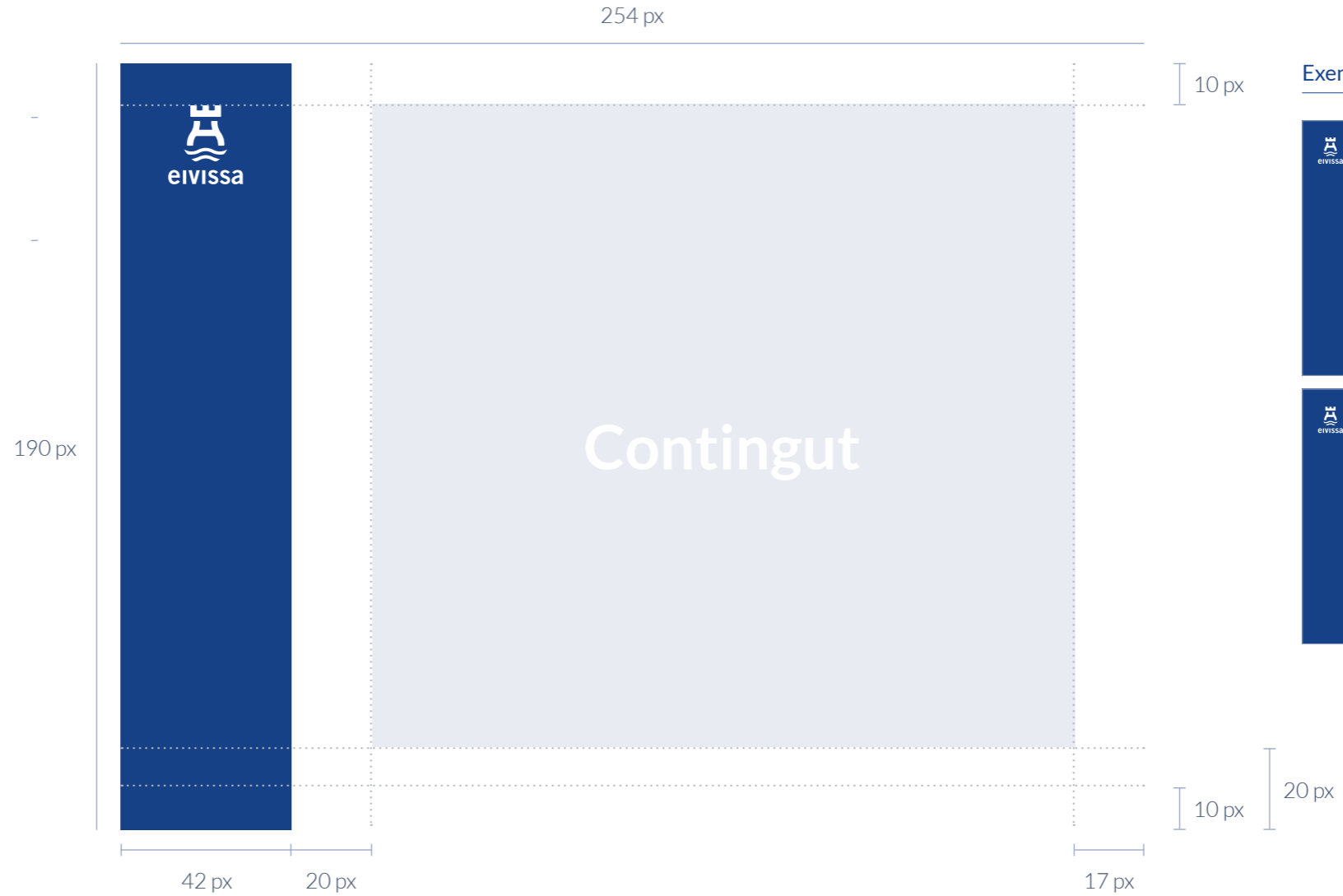
200 px




Presentacions Power Points

Plantilla de pàgines d'obertura

La referència per al disseny és una
pantalla de 254 x 190 px



Exemples




Presentacions Power Points

Plantilla de següents pàgines

La referència per al disseny és una pantalla de 254 x 190 px




Exemples



Presentacions Power Points

Plantilla de tancament

La referència per al disseny és una pantalla de 254 x 190 px



5

Comunicació i publicitat

Contingut

Premsa: Anuncis oficials

Premsa: marca corporativa

Cartellera

Banderoles

Roll-ups

Recursos

· Marques en diferents versions acceptades

· Plantilles de composició de marques i recursos gràfics

Prensa: Anuncis oficials

Comunicats oficials

Existeixen quatre models de comunicats oficials que compten amb un caràcter d'acte administratiu i que requereixen publicitat en premsa impresa i tenen la seva pròpia regulació:

- Lanunci
- El ban
- L'edicta
- L'avis

Aquests tipus de comunicats s'inclouen habitualment en premsa local (Diario de Ibiza, Periódico de Ibiza o en les edicions locals de premsa nacional), per tant, s'han compost adaptant-se als formats més freqüents de cadascun.

Elements que els componen

- Capçalera
- Marca institucional
- Text amb la informació que es compon amb la tipografia Source Sans i amb un cos de 6'5 pt. (és la dimensió mínima establerta per a la composició de textos; si el volum de text ho requereix, podem condensar-la un 90% de la mesura estàndard). Quan el format permet una major dimensió de lletra, s'ha d'adaptar al format final i garantir una lectura òptima i clara.

Aplicacions

Per utilitzar aquestes plantilles, només cal triar el format més adequat i substituir el text. Les mesures s'han d'adaptar a les vigents de cada diari.

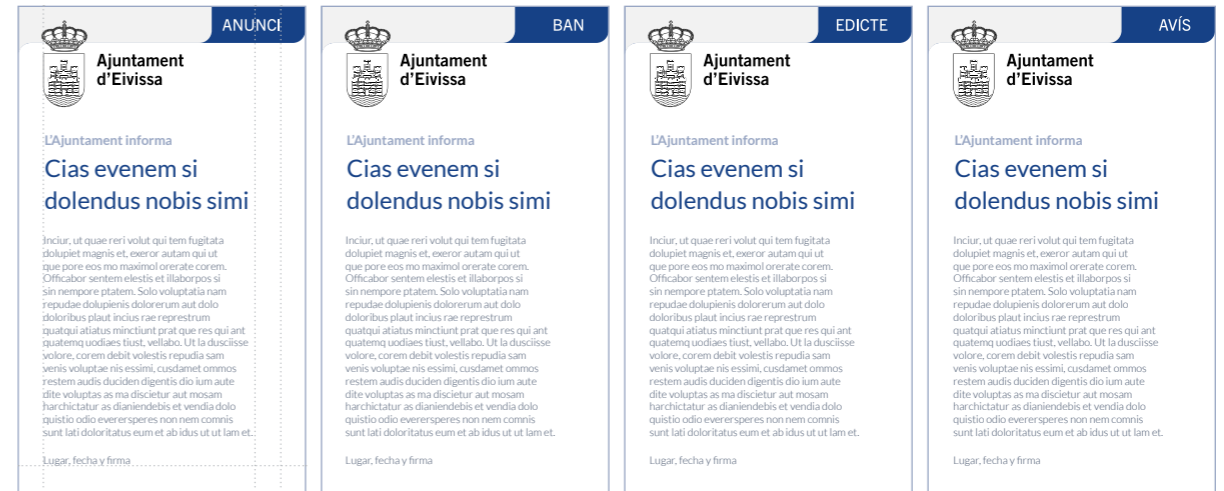
Formats

Exemple de grandàries d'anuncis del Diario de Ibiza en el moment de dissenyar aquestes plantilles:

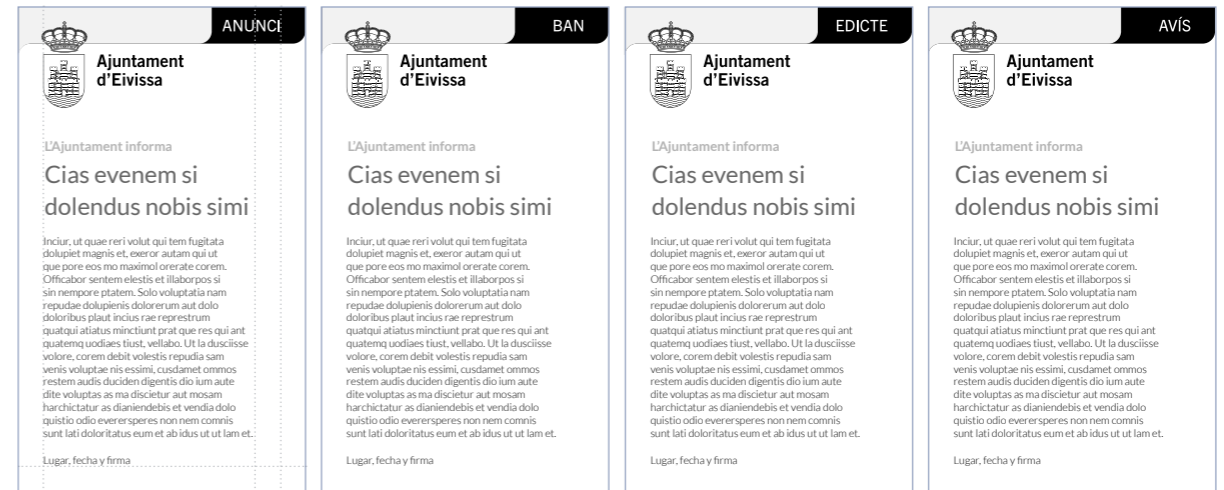
- 2x1 = 70 x 50 mm.
- 2x2 = 70 x 104 mm.
- 3x2 = 107x 104 mm.
- 4x2 = 144 x 104 mm.
- 5x3 = 181 x 158 mm.

La referència per al disseny és una grandària d'anunci del Diario de Ibiza, 2x1 = 70 x 50 mm

Plantilles en color



Plantilles en blanc i negre



Premsa: Anuncis oficials

Comunicats oficials

Per escalar a formats superiors, només cal substituir el text respectant el tipus i grandària de lletra. Respecte a la dimensió de la informació, queda en mans del dissenyador, segons espai i quantitat d'informació

La referència per al disseny és una grandària d'anunci del Diario de Ibiza, 2x2 = 70 x 104 mm

Plantilles en color

Ajuntament d'Eivissa

L'Ajuntament informa

Cias evenem si dolendus nobis simi

Inciur, ut quae reri vult qui tem fugitata dolupiet magnis et, eerror autam qui ut que pore eos mo maximol orerate corem. Officabor sentem elestis et illaborpos si sin nempore ptatem. Solo voluptatia nam repudae dolupienis dolorerum aut dolo doloribus plaut incius rae represtrum quatqui atiatus minctiunt prat que res qui ant quatemq uodiaes tiust, vellabo. Ut la duscisse volore, corem debet volestis repudia sam venis voluptae nis essimi, cusdamet omnos restem audis duciden digentis dio ium aute dite voluptas as ma discietur aut mosam harchictatur as dianiendebis et vendia dolo quistio odio everes speres non nem conmis sunt lati doloritatus eum et ab idus ut ut lam et.

Putandios essimil ium que pratur aut moluptum facimpossum ullorro bearum es et doloris mi, que electuritat. Cia ditam quibeaquamet pore cores pa senietum que sit, sita volo conseque sitatiam volupis num nonsequo de pratus dolor autatur acculparum intur? Quia sitaquam velese si aligendi quiatur ad estis dolupta tecust ent.

Hillam quatus es et fugit volo berchitas sequiata cus elur, vent.

Is sam esitur? Illatquis alicata si commolu plaspeliquo cus audanducin verecesti re vent occat asperatur aut am faccae pa none am, sam ius accusaped quos maximo corepta tiamus vidunda quas aciatur? Qui consequam, con parum fugiatibus, experum vult venis dus nis id mod quae voluptas eqaid moluptam hictiis poreptaquias earum et la si sa qui ut voluptaque eum nes nus, omnimus eossin reped eost volupta sinisti doluptae. Itatio. Cullabo reprerchil es

Lugar, fecha y firma

Plantilles en blanc i negre

Ajuntament d'Eivissa

L'Ajuntament informa

Cias evenem si dolendus nobis simi

Inciur, ut quae reri vult qui tem fugitata dolupiet magnis et, eerror autam qui ut que pore eos mo maximol orerate corem. Officabor sentem elestis et illaborpos si sin nempore ptatem. Solo voluptatia nam repudae dolupienis dolorerum aut dolo doloribus plaut incius rae represtrum quatqui atiatus minctiunt prat que res qui ant quatemq uodiaes tiust, vellabo. Ut la duscisse volore, corem debet volestis repudia sam venis voluptae nis essimi, cusdamet omnos restem audis duciden digentis dio ium aute dite voluptas as ma discietur aut mosam harchictatur as dianiendebis et vendia dolo quistio odio everes speres non nem conmis sunt lati doloritatus eum et ab idus ut ut lam et.

Putandios essimil ium que pratur aut moluptum facimpossum ullorro bearum es et doloris mi, que electuritat. Cia ditam quibeaquamet pore cores pa senietum que sit, sita volo conseque sitatiam volupis num nonsequo de pratus dolor autatur acculparum intur? Quia sitaquam velese si aligendi quiatur ad estis dolupta tecust ent.

Hillam quatus es et fugit volo berchitas sequiata cus elur, vent.

Is sam esitur? Illatquis alicata si commolu plaspeliquo cus audanducin verecesti re vent occat asperatur aut am faccae pa none am, sam ius accusaped quos maximo corepta tiamus vidunda quas aciatur? Qui consequam, con parum fugiatibus, experum vult venis dus nis id mod quae voluptas eqaid moluptam hictiis poreptaquias earum et la si sa qui ut voluptaque eum nes nus, omnimus eossin reped eost volupta sinisti doluptae. Itatio. Cullabo reprerchil es

Lugar, fecha y firma

Prensa: Anuncis oficials

Convivència amb altres marques

En aquells casos en què és necessari incloure marques d'altres entitats, es manté el disseny abans mostrat. Les altres entitats es representen situant les seves marques a la cantonada inferior dreta, tenint en compte les àrees de respecte i grandàries mínimes.

Plantilles en color

 **Ajuntament d'Eivissa** ANUNCI

L'Ajuntament informa

Cias evenem si dolendus nobis simi

Inclur, ut quae reri volut qui tem fugitata dolupiet magnis et, exeror autam qui ut que pore eos mo maximol orerate corem. Officabor sentem elestis et illaborpos si sin nempore ptaem. Solo voluptatia nam repudae dolupienis dolorerum aut dolo doloribus plaut inclus rae represtrum quatqui atlatius minctiunt prat que res qui ant quatemq uodias tiust, vellabo. Ut la duscisse volore, corem debit volestis repudia sam venis voluptae nis essimi, cusdamet omnos restem audis duciden digentis dio lum aute

Lugar, fecha y firma

 **Ajuntament d'Eivissa** ANUNCI

L'Ajuntament informa


Cias evenem si dolendus nobis simi

Inclur, ut quae reri volut qui tem fugitata dolupiet magnis et, exeror autam qui ut que pore eos mo maximol orerate corem. Officabor sentem elestis et illaborpos si sin nempore ptaem. Solo voluptatia nam repudae dolupienis dolorerum aut dolo doloribus plaut inclus rae represtrum quatqui atlatius minctiunt prat que res qui ant quatemq uodias tiust, vellabo. Ut la duscisse volore, corem debit volestis repudia sam venis voluptae nis essimi, cusdamet omnos restem audis duciden digentis dio lum aute dite voluptas as ma dscietur aut mosam harchictatur as dianiendebis et vendia dolo quistio odio everesperes non nem comnis sunt lati doloritatus eum et ab idus ut ut lam et.

Putandios essimil ium que pratur aut moluptum facimpossum ullorro bearum es et doloris mi, que electuritat. Gia ditam quibeaquamet pore cores pa senietum que sit, sita volo conseque sitatiam volupis num nonsequo de pratus dolor autatur acculparum intur? Quia sitaquam velese si aligendi quiatur ad estis dolupta tecust ent.

Is sum eatiur? Iilitatquis alicatia si commolu ptaspeliquo cus audanducim verecesti re vent occat asperatur aut am faccae pa none am, sam ius accusaped quos maximo corepta tiamus vidunda quas aciatur? Qui consequam, con parum fugiatibus, experum volut venis dus nis id mod quae voluptas equid moluptam

Lugar, fecha y firma



 **Ajuntament d'Eivissa** ANUNCI


L'Ajuntament informa

Cias evenem si dolendus nobis simi

Inclur, ut quae reri volut qui tem fugitata dolupiet magnis et, exeror autam qui ut que pore eos mo maximol orerate corem. Officabor sentem elestis et illaborpos si sin nempore ptaem. Solo voluptatia nam repudae dolupienis dolorerum aut dolo doloribus plaut inclus rae represtrum quatqui atlatius minctiunt prat que res qui ant quatemq uodias tiust, vellabo. Ut la duscisse volore, corem debit volestis repudia sam venis voluptae nis essimi, cusdamet omnos restem audis duciden digentis dio lum aute

Lugar, fecha y firma

 **Ajuntament d'Eivissa** ANUNCI

L'Ajuntament informa



Cias evenem si dolendus nobis simi

Inclur, ut quae reri volut qui tem fugitata dolupiet magnis et, exeror autam qui ut que pore eos mo maximol orerate corem. Officabor sentem elestis et illaborpos si sin nempore ptaem. Solo voluptatia nam repudae dolupienis dolorerum aut dolo doloribus plaut inclus rae represtrum quatqui atlatius minctiunt prat que res qui ant quatemq uodias tiust, vellabo. Ut la duscisse volore, corem debit volestis repudia sam venis voluptae nis essimi, cusdamet omnos restem audis duciden digentis dio lum aute dite voluptas as ma dscietur aut mosam harchictatur as dianiendebis et vendia dolo quistio odio everesperes non nem comnis sunt lati doloritatus eum et ab idus ut ut lam et.

Putandios essimil ium que pratur aut moluptum facimpossum ullorro bearum es et doloris mi, que electuritat. Gia ditam quibeaquamet pore cores pa senietum que sit, sita volo conseque sitatiam volupis num nonsequo de pratus dolor autatur acculparum intur? Quia sitaquam velese si aligendi quiatur ad estis dolupta tecust ent.

Is sum eatiur? Iilitatquis alicatia si commolu ptaspeliquo cus audanducim verecesti re vent occat asperatur aut am faccae pa none am, sam ius accusaped quos maximo corepta tiamus vidunda quas aciatur? Qui consequam, con parum fugiatibus, experum volut venis dus nis id mod quae voluptas equid moluptam

Lugar, fecha y firma

Premsa: Marca corporativa

Disseny lliure i corporatiu

En els anuncis de premsa es manté la presència del faldó, adaptant-lo segons el format de l'anunci..

Cal destacar que es tracta d'una aplicació força oberta a la creativitat perquè es pugui adaptar de la millor manera a la comunicació que hagi d'acompanyar.

Como norma general las reproducciones deben ser a partir de los originales digitales.

Disseny lliure



Disseny corporatiu



Prensa: Marca corporativa

Variacions de color

El faldó pot utilitzar-se en totes les variants de color establertes al [capítol 1. Gràfica corporativa](#).

Per regla general, les reproduccions han de ser a partir dels originals digitals.



Cartelleria

Linies d'aplicació

S'estableixen dues línies d'aplicació per a tota la publicitat institucional.

La primera, de disseny lliure, que incorpora una banda corporativa en la part inferior i on el disseny no té una estructura marcada, ja que es deixa lliure a la creativitat del creador de la peça.

La segona, de disseny corporatiu, té una estructura més tancada, recomanada quan els recursos gràfics o de temps són limitats. El contingut es basa en una estructura de maquetació estipulada.

Exemple de disseny lliure



Exemple de disseny corporatiu



Cartelleria

Faldó corporatiu

Per regla general, tota la cartelleria, lliure o institucional, haurà d'incloure el faldó corporatiu en la part inferior a sang. El faldó pot utilitzar-se en totes les variants de color establertes al capítol 1. [Gràfica corporativa.](#)

La proporció de la banda estarà directament relacionada amb el format del cartell.

En el cas de col·laboracions i patrocinis, s'hauran de seguir les pautes que es mostren a continuació.

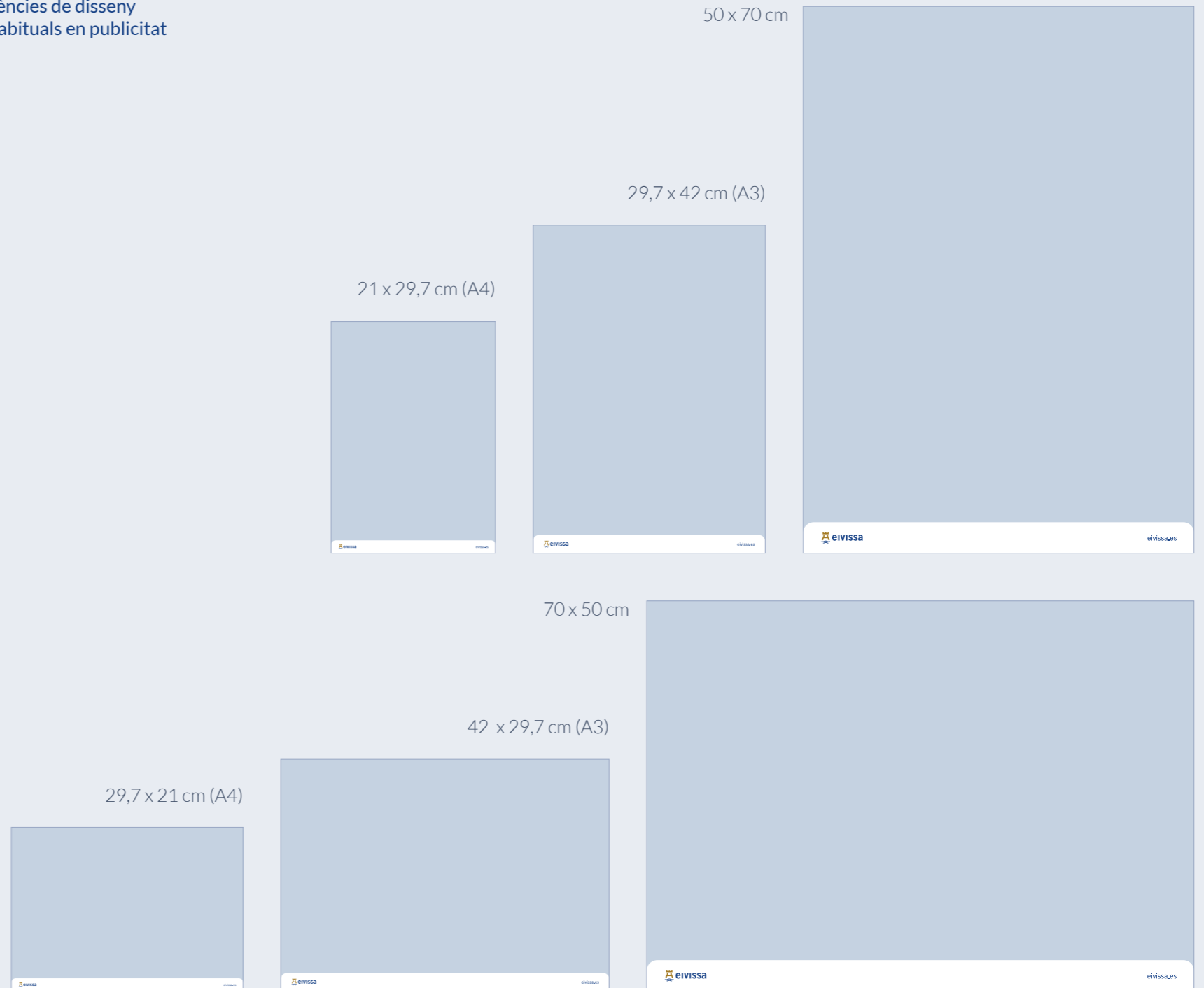
Formats

Es recomana utilitzar els següents formats:

- 29,7 x 42 cm (A3)
- 21 x 29,7 (A4)
- 50 x 70 cm
- 70 x 100 cm
- 120 x 175 cm (mupi)

Per regla general, les reproduccions han de ser a partir dels originals digitals.

Referències de disseny més habituals en publicitat



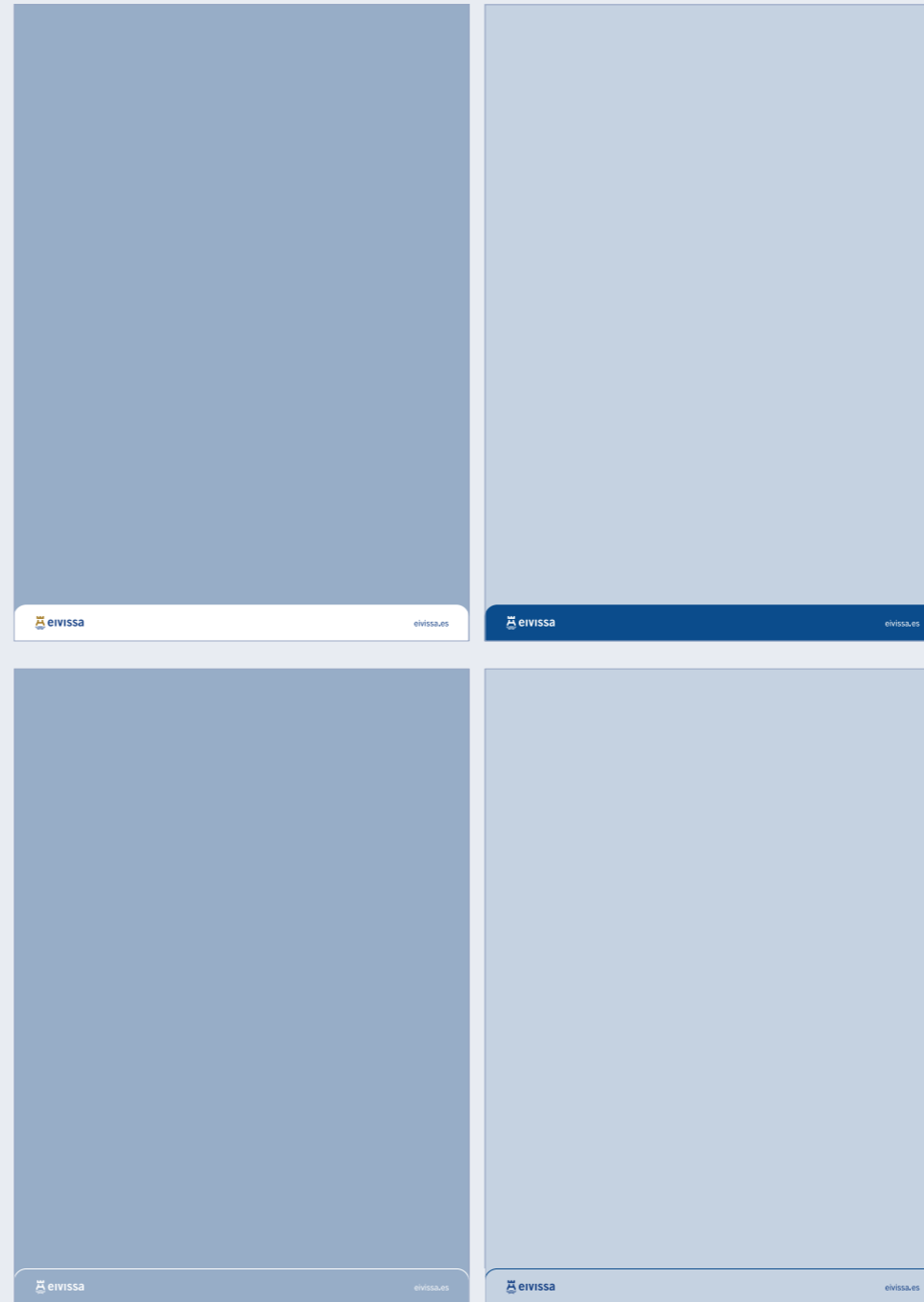
Cartelleria

Faldó corporatiu

Variacions de color

El faldó pot utilitzar-se en totes les variants de color establertes al [capítol 1. Gràfica corporativa](#).

Per regla general, les reproduccions han de ser a partir dels originals digitals.

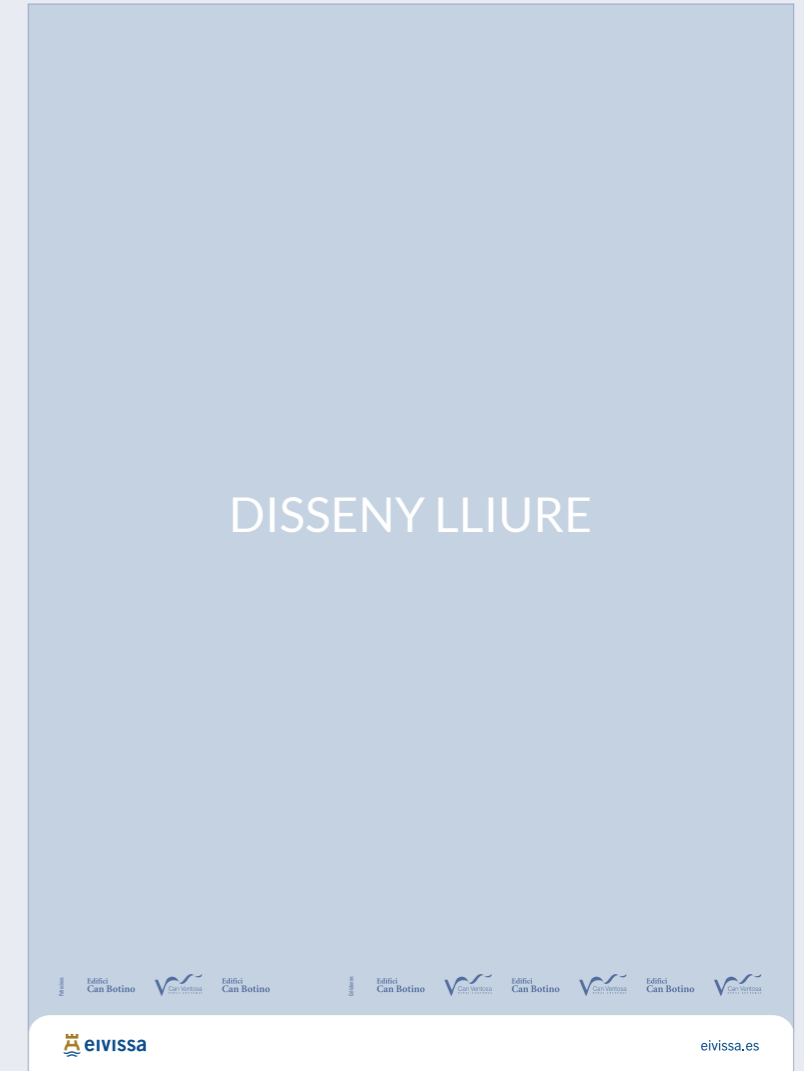



Cartelleria

Disseny lliure

En el cas que calgués incloure logotips de col·laboradors o patrocinis, es col·locaran sobre el faldó corporatiu. Cal tenir en compte que no podran tenir una proporció major que la marca corporativa.

Per regla general, les reproduccions han de ser a partir dels originals digitals.



Cartelleria

Disseny lliure

Alçària del faldó corporatiu






En aquest esquema s'indiquen les alçàries de les bandes corporatives per als diferents formats.

Formats

Es recomana utilitzar els següents formats:

- 29,7 x 42 cm (A3)
- 21 x 29,7 (A4)
- 50 x 70 cm
- 70 x 100 cm
- 120 x 175 cm (mupi)

Per regla general, les reproduccions han de ser a partir dels originals digitals.

(A4)	(A3)	50 x 70 cm	70 x 100 cm	120 x 175 cm
				
20 mm	25 mm	40 mm	56 mm	100 mm

Cartelleria

Disseny corporatiu

Pel que fa al cartell de disseny corporatiu, es pretén donar unes recomanacions de maquetació per agilitzar la creació de contingut que pugui sorgir d'imprevist o que no requereixi un treball creatiu elaborat.



A més de mantenir el faldó corporatiu, la informació es presenta seguint la mateixa estructura de maquetació per mantenir una coherència d'identitat i s'utilitza la tipografia Lato.

Aquí es mostren possibles aplicacions d'aquest sistema.

Formats

Es recomana utilitzar els següents formats:

- 29,7 x 42 cm (A3)
- 21 x 29,7 (A4)
- 50 x 70 cm
- 70 x 100 cm
- 120 x 175 cm (mupi)



Cartelleria

Disseny corporatiu

Alçària del faldó corporatiu


En aquest esquema s'indiquen les alçàries de les bandes corporatives per als diferents formats.

Formats

Es recomana utilitzar els següents formats:

- 29,7 x 42 cm (A3)
- 21 x 29,7 (A4)
- 50 x 70 cm
- 70 x 100 cm
- 120 x 175 cm (mupi)

Per regla general, les reproduccions han de ser a partir dels originals digitals.



Cartelleria

Disseny corporatiu

A les pàgines següents, proposem un ventall de possibilitats d'aplicació d'aquest sistema



Cartelleria

Exemples d'aplicació



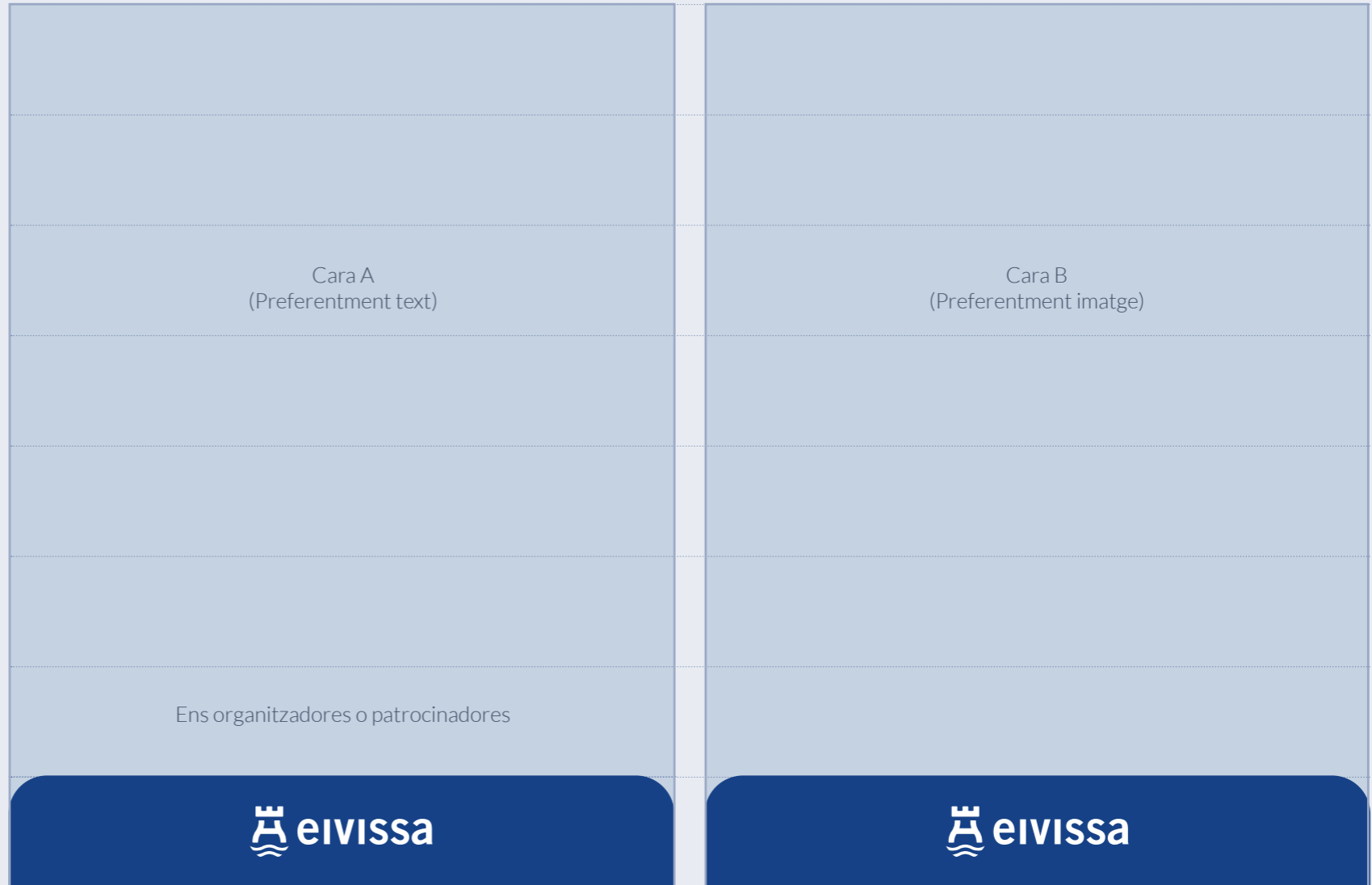
Banderoles

Les banderoles són suports que se solen instal·lar a la via pública amb informació d'interès.

Formats

Es recomana utilitzar els següents formats:

90 x 120 cm.



Como norma general las reproducciones deben ser a partir de los originales digitales.

Banderoles

Exemples d'aplicació



Per regla general, les reproduccions han de ser a partir dels originals digitals.



Roll-ups

Cartells autoportants on es tracta de reforçar la visibilitat col·locant el faldó en la part superior i en l'inferior, l'URL amb el color corporatiu.

Es recomana no sobrepassar l'àrea de respecte de la part inferior, ja que sol oferir poca visibilitat o està oculta pel peu del suport.

L'exemple s'ha creat sobre un format de 85x200cm, que pot adaptar-se a altres mesures mantenint la proporció dels elements.

Per regla general, les reproduccions han de ser a partir dels originals digitals.



Àrea de respecte

6

Senyalització

Contingut

Plaques de direcció

Plaques de directori

Plaques informatives

Recursos

- Marques en diferents versions acceptades
- Plantilles de composició de marques i recursos gràfics
- Plantilles per a senyalització

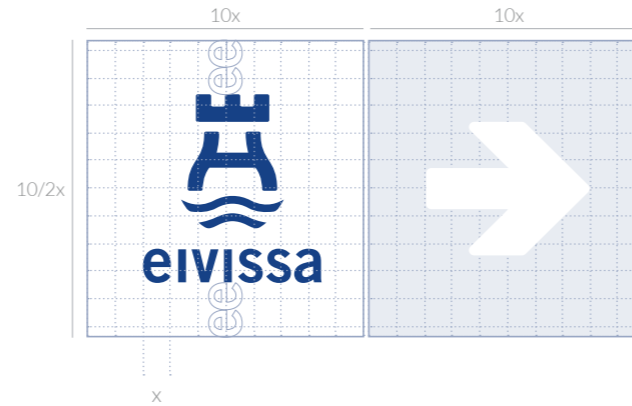
Implantació gradual de les novetatsmarca

Respecte al mobiliari urbà existent, l'aplicació de la imatge corporativa es realitzarà amb la lògica de la racionalitat, és a dir, aprofitant les renovacions necessàries per deterioració o altres motius per implantar la nova marca.

Plaques de direcció

La utilització del color corporatiu com a senyalització del territori de la identitat és un bon recurs per a la identitat a l'exterior.


Construcció



e
= x

L'alçària de la "e" representa la grandària mètrica que s'identifica com a X.

Plaques de direcció



Plaques de direcció

El directori s'ha estructurat d'una manera senzilla i està regit per la capçalera (o nom de la dependència municipal) i porta la signatura corporativa de l'ajuntament en la part inferior, al costat de la web.

La composició central és modular, es pot ampliar o reduir, segons la informació requerida.

Només cal modificar mòduls, respectant els espais entre ells i la composició gràfica.

En cas que s'hagi de presentar la informació en dos idiomes, l'idioma que cobra més importància és el català.

Especificacions

Tipografies:

El text estarà alineat a esquerra, sense justificar

Títol:

Trade Gothic Bold / 19 pt.

Cos:

Trade Gothic Regular / 16 pt.


Traducció:

Trade Gothic Light / 16 pt.

Plaques de directori

Directori	
➔	Patronat de Música
➔	Servei de Premsa
➔	Educació i Cultura
➔	Informació
➔	ConSORCI Patrimoni de la Humanitat
➔	Sala d'espera
➔	Sala de reunions
➔	Vías Pùbliques
 eivissa eivissa.es	


Plaques de directori amb dos idiomes

Directori Directorio	
➔	Patronat de Música Patronato de Música
➔	Servei de Premsa Servicio de Prensa
➔	Educació i Cultura Educación y Cultura
➔	Informació Información
➔	ConSORCI Patrimoni de la Humanitat ConSORCIO Patrimonio de la Humanidad
➔	Sala d'espera Sala de espera
➔	Sala de reunions Sala de reuniones
➔	Vías Pùbliques Vías Públicas
 eivissa eivissa.es	

Plaques informativas

Dependències de l'ajuntament

Construcció



Especificacions

Tipografies:

El text estarà alineat a esquerra, sense justificar.

Cos:

Trade Gothic Regular

Traducció:

Trade Gothic Light

Plantilles

Amb un idioma



Informació
info 2^a linea
info 3^a linea



Informació
info 2^a linea



Informació

Amb dos idiomes



Informació
info 2^a linea
info 3^a linea
1^a linea Idioma
2^a linea Idioma
2^a linea



Informació
info 2^a linea
1^a linea Idioma
2^a linea Idioma



Informació
1^a linea Idioma

Exemples

Amb un idioma



ConSORCI
Patrimoni de
la Humanitat



Servei de
Premsa



Informació

Amb dos idiomes



ConSORCI
Patrimoni de
la Humanitat
ConSORCIO
Patrimonio de la
Humanidad



Servei de
Premsa
Servicio de Prensa



Informació
Información

Plaques informativas

Dependències de l'ajuntament amb identitat pròpia

Algunes dependències i organismes municipals compten amb logotip o imatge visual propis.

A continuació, us presentem opcions per a la seva integració dins de la identitat visual de l'Ajuntament d'Eivissa.

Construcció



Exemples



Especificacions

Tipografies:

El text estarà alineat a esquerra, sense justificar.

Trade Gothic Regular

Contingut

Distintiu 100% elèctric

Identitat visual general

Retolació amb franja

Retolació sense franja

Casos particulars

Recursos

· Marques en diferents versions acceptades

Implantació gradual de la novamarca


Per crear una identitat identificable i coherent entre la gran varietat de vehicles de l'Ajuntament d'Eivissa, aquí es tracta de crear característiques comunes que els distingeixin pels seus signes gràfics d'identitat.

Distintiu 100% elèctric

El distintiu gràfic '100% elèctric ∅ emissions'

Els signes bàsics d'identitat visual són: la marca (símbol identificador gràfic del parc mòbil elèctric); el logotip explicatiu ("100% Elèctric, ∅ Emissions"); el color d'aquests signes; i la tipografia complementària amb què es componen els textos. Aquests signes són els encarregats de donar la identitat visual del parc mòbil elèctric de l'Ajuntament d'Eivissa.

El símbol serà l'encarregat de representar gràficament el parc mòbil elèctric de l'Ajuntament d'Eivissa, realitzat a partir dels elements visuals essencials per a la seva comprensió i identificació: una fulla, una lletra 'e' (representativa d'"elèctric" i d'"emissions", i en caixa baixa, tal com apareix "eivissa" en el logotip), a més d'una bateria de recàrrega i un endoll amb un cable.



Distintiu 100% elèctric

Construcció y aplicacions

S'aplicarà fonamentalment per a retolació de la flota i punts de recàrrega de vehicles elèctrics, mitjançant vinil adhesiu, així com la resta de suports quotidians, entre els quals destaquem: fullets, cartells, anuncis promocionals, senyalització, mobiliari urbà, publicacions i publicitat.

Depenent del suport, es permet la composició de la imatge de marca en vertical i també en horitzontal, sempre seguint el següent esquema visual:

Tipografia i colors




La tipografia utilitzada és Duepuntozero Bold.

1 2 3 4 5 6 7 8 9 0 ! " . \$ % & / () = . . ~ } Ç Ø
A B C D E F G H I J K L M N Ñ
O P Q R S T U V W X Y Z
a b c d e f g h i j k l m n ñ
o p q r s t u v w x y z ç

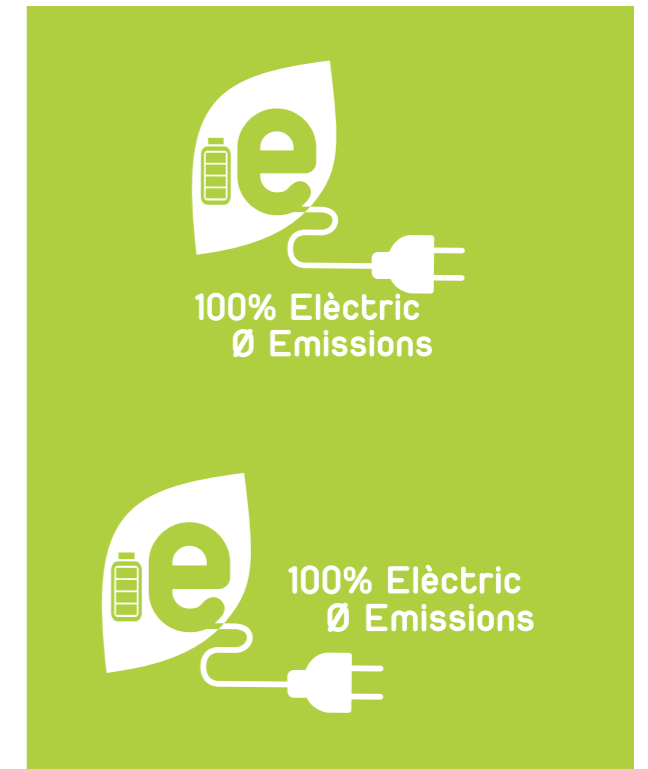
100% Elèctric Ø Emissions

-  Pantone 389 C
CMYK 29/0/100/0
-  Vinil Adhesiu Oracal
0631
Lime green Oracal
-  Pintura RAL
6018

Construcció



Versió en negatiu



Identitat visual general

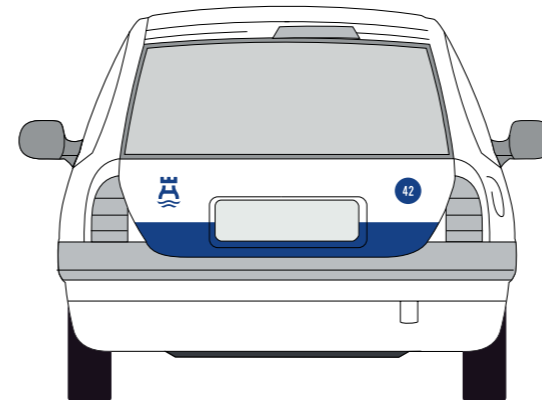


Aplicacions y funcions

Als vehicles ha de prevaler principalment la visibilitat i llegibilitat de la marca.

Els vehicles corporatius seran blancs, sempre que sigui possible. En el cas que la retolació hagi de ser sobre fons foscos i això pugui dificultar la seva visibilitat, haurà d'utilitzar-se l'opció blanca de la marca.

Per regla general, s'intentarà utilitzar el logotip en positiu en la seva versió horitzontal de signatura en la majoria dels casos. En els casos d'escàs espai horitzontal, es farà ús del logotip en horitzontal o del símbol.

Els elements com la marca, l'indicador de servei, el símbol o el codi intern, es reproduiran en vinil de tall. Per a la reproducció de les franges laterals es podrà optar per la pintura o el vinil de tall.



Franja per a laterals



Composició de la franja per al frontal



Elements gràfics

Marca corporativa

La marca es reproduceix en la seva versió monocroma blava. La grandària pot variar segons necessitat i s'han de respectar els marges mínims de zona de respecte amb els elements que pugui obstaculitzar la seva correcta percepció.

Codi intern d'identificació

Els vehicles municipals de determinats serveis compten amb un codi intern d'identificació. Se situen a l'esquerra, en la part posterior del vehicle, i consten d'un cercle de color i un número.

Símbol de l'ajuntament

El símbol se situa a l'esquerra de la part posterior, centrat amb l'altura del cercle. En la part frontal del cotxe, es col·loca centrat. A més, en les ocasions que l'espai el requereixi, substitueix a la marca.

Franja lateral

Aquest element no és imprescindible, però, a fi d'identificar els vehicles municipals a una certa distància, s'ha creat un recurs gràfic a partir del marc, establert al capítol 1, Elements corporatius, girat horitzontalment per poder usar en tots dos laterals sempre que el vehicle ho permeti.

La franja parteix des de diferents eixos en comú reflectits en aquesta guia per assegurar una identitat comuna en totes les seves aplicacions.

Distintiu 100% elèctric

Alguns vehicles precisen aquest distintiu, que anirà en la part lateral del vehicle, en la part posterior.

Retolació amb franja

Cotxe

Als vehicles corporatius els elements que sempre han de ser presents són la marca i el símbol.

La resta d'elements gràfics no són imprescindibles i s'implementaran valorant de manera independent l'ús que es faci amb cada vehicle. Tota implementació ha de ser revisada i aprovada per l'Ajuntament d'Eivissa.



Referències de grandàries

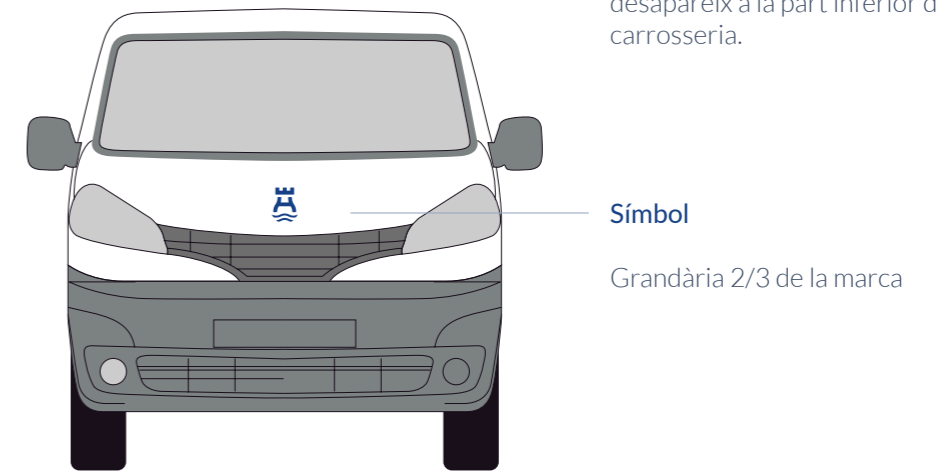
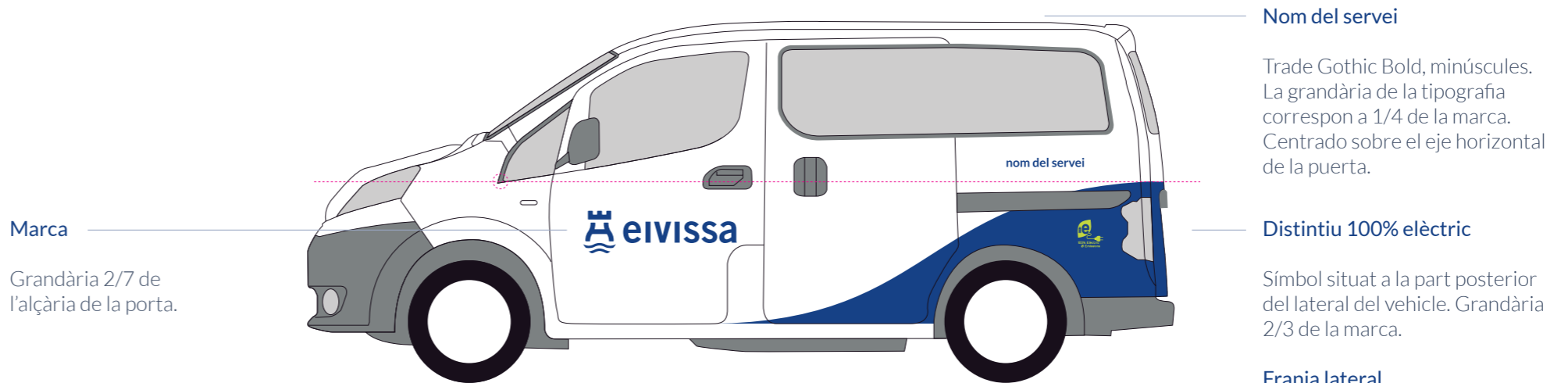


Retolació amb franja

Furgoneta

Als vehicles corporatius els elements que sempre han de ser presents són la marca i el símbol.

La resta d'elements gràfics no són imprescindibles i s'implementaran valorant de manera independent l'ús que es faci amb cada vehicle. Tota implementació ha de ser revisada i aprovada per l'Ajuntament d'Eivissa.



Referències de grandàries




Retolació sense franja

Cotxe

Als vehicles corporatius els elements que sempre han de ser presents són la marca i el símbol.

La resta d'elements gràfics no són imprescindibles i s'implementaran valorant de manera independent l'ús que es faci amb cada vehicle. Tota implementació ha de ser revisada i aprovada per l'Ajuntament d'Eivissa.



Referències de grandàries



Retolació sense franja

Furgoneta

Als vehicles corporatius els elements que sempre han de ser presents són la marca i el símbol.

La resta d'elements gràfics no són imprescindibles i s'implementaran valorant de manera independent l'ús que es faci amb cada vehicle. Tota implementació ha de ser revisada i aprovada per l'Ajuntament d'Eivissa.

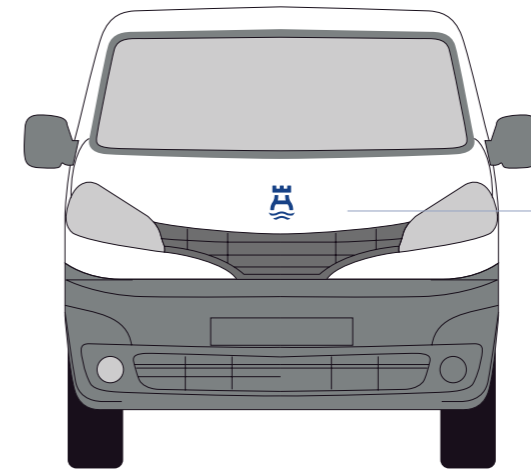


Símbol

Situat a la dreta. Grandària 2/4 de la marca.

Nom del servei

Situat al centre. Trade Gothic Bold, minúscules. La grandària de la tipografia correspon a 1/4 de la marca.



Referències de grandàries

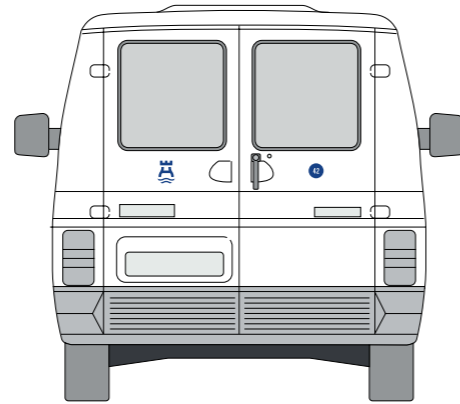


Casos particulars

Part posterior dels vehicles


En aquells vehicles en els quals no es pugui aplicar el criteri general de disposició d'elements identificatius en la part posterior, s'adoptaran les següents solucions:

- El símbol i indicador s'han de col·locar en el mateix costat de la part posterior: a l'esquerra el símbol, a la dreta l'indicador.
- Quan no existeixi un espai adequat en la part posterior, es col·locarà l'indicador i el símbol en ambdós laterals del vehicle.



Criteri general:

Símbol a l'esquerra, indicador de codi intern a la dreta, centrats a la mateixa alçària.


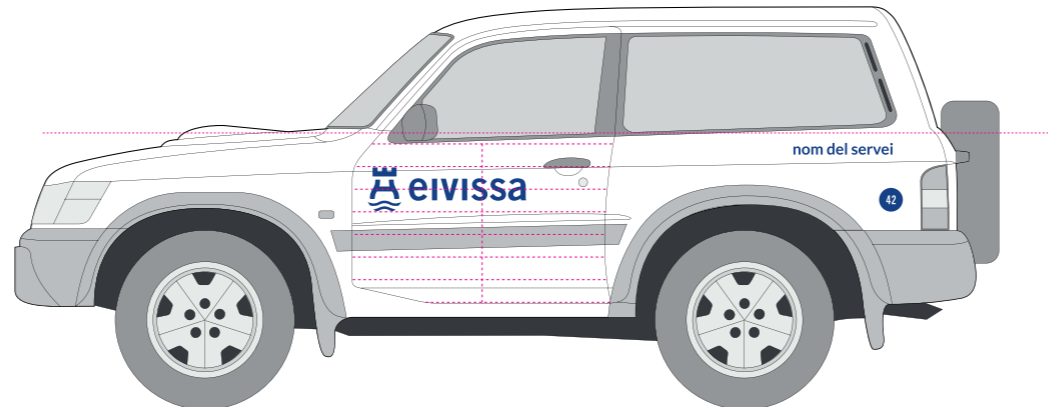


Casos particulars:

Segons les característiques del vehicle, es col·loquen en el mateix espai: el símbol a l'esquerra i l'indicador a la dreta.

Casos particulars:

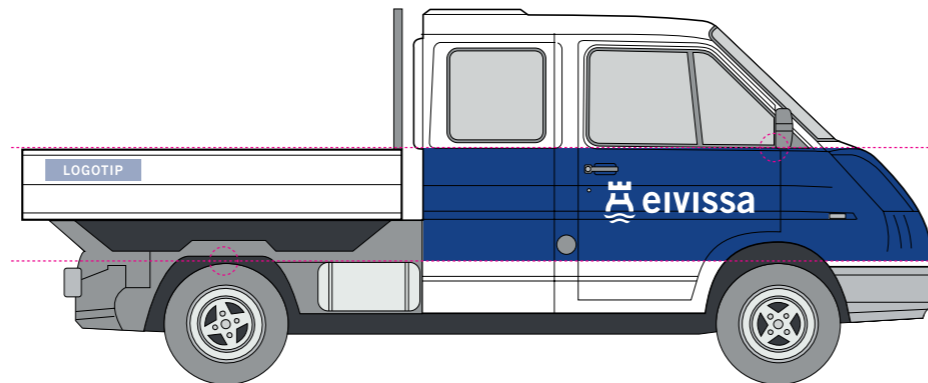
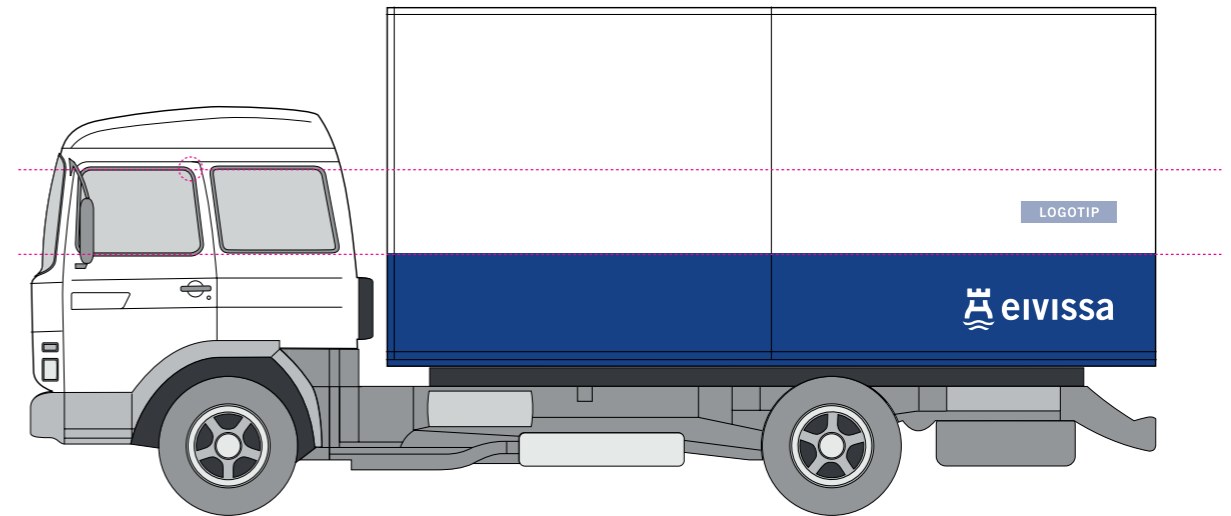

Quan no existeixi un espai adequat en la part posterior, l'indicador se situarà en ambdós laterals del vehicle.



Casos particulars

Vehicles d'empreses

Per aquells vehicles d'empreses privades contractades per al desenvolupament d'un servei continuat, s'estableixen unes pautes orientatives de convivència i identitat.



Referències de grandàries



Casos particulars

Vehicles d'empreses

Per aquells vehicles d'empreses privades contractades per al desenvolupament d'un servei continuat, s'estableixen unes pautes orientatives de convivència i identitat.



Contingut

Consideracions generals

Altres usos

Mostres d'aplicació

Convivència amb altres marques

Recursos

· Marques en
diferents versions
acceptades

Implantació gradual de les novetats

Tenint en compte la gran diversitat de vestimentes i les diferents normatives que els regeixen, l'objectiu d'aquest apartat és marcar unes pautes bàsiques per visibilitzar la identitat sense interferir en la funcionalitat dels uniformes.

Per això, les grandàries i disposicions dels diferents elements gràfics són orientatives i han de comptar sempre amb la supervisió i aprovació de l'Ajuntament d'Eivissa.

Consideracions generals

Aquí es mostren unes normes bàsiques per unificar la inclusió de la marca en qualsevol peça de roba o uniforme que s'utilitzi.

Aplicacions principals



Primera opció

Sempre que sigui possible, aquesta serà l'opció recomanable per a qualsevol uniforme, donada la seva favorable llegibilitat en petits formats.




Segona opció

En cas que es puguin presentar diverses gràfiques en una mateixa peça i per no ser repetitius, es pot acompanyar del segell corporatiu o del símbol.

Usos del color

Color sobre peces blanques

En cas que els fons siguin blancs, s'aplicaran la primera opció i el símbol en els dos colors corporatius, l'ocre i el blau. En el cas que només pugui utilitzar-se un color, serà en la versió de la marca monocroma en blau corporatiu.



Color sobre peces clares

Sobre fons clars (que no siguin blancs), l'opció presentada serà en la seva versió monocroma.



Color sobre peces fosques

Si la peça és fosca i això pot dificultar la seva visibilitat, haurà d'utilitzar-se l'opció blanca de la marca.



Construcció

Sempre s'han de respectar les zones de seguretat, que determinen l'espai mínim que ha d'envoltar a cada element gràfic segons les pautes establertes en el [capítol 1. Elements Corporatius](#).

Aquesta normativa té com a objectiu assegurar la independència visual de la marca i facilitar la seva immediata identificació.



Altres usos

Versió ampliada

De forma ocasional, podrà utilitzar-se la versió principal de la marca en versió ampliada en la part posterior.



Per regla general, tota aplicació tèxtil ha de comptar sempre amb la supervisió i aprovació de l'Ajuntament d'Eivissa.

Camisetes

Una impressió

Quan es permet només una aplicació de la marca.

Frontal:
Marca a l'esquerra.



Dues impressions

Quan es permet més d'una aplicació.

Frontal:
Segell a l'esquerra.

Posterior:
Marca centrada a la part superior.



Per regla general, tota aplicació tèxtil ha de comptar sempre amb la supervisió i aprovació de l'Ajuntament d'Eivissa.

Camises

Una impressió

Quan es permet només una aplicació de la marca.

Frontal:
Marca a l'esquerra.



Dues impressions

Quan es permet més d'una aplicació.

Frontal:
Segell a l'esquerra.

Màniga esquerra:
Marca centrada



Per regla general, tota aplicació tèxtil ha de comptar sempre amb la supervisió i aprovació de l'Ajuntament d'Eivissa.

Folre polar

Dues impressions

Quan es permet més d'una aplicació.

Frontal:
Segell a l'esquerra.

Posterior:
Marca centrada a la part superior



Per regla general, tota aplicació tèxtil ha de comptar sempre amb la supervisió i aprovació de l'Ajuntament d'Eivissa.

Convivència amb altres marques


mateixa prengui la marca de l'Ajuntament al costat d'una altra marca, s'han de seguir les pautes establertes en el [capítol 2. Convivència amb altres marques.](#)

El més important és observar les zones de respecte al voltant de la marca i que les grandàries de totes dues marques mantinguin un pes visual igual.

Per regla general, tota aplicació tèxtil ha de comptar sempre amb la supervisió i aprovació de l'Ajuntament d'Eivissa.

Zona de respecte i grandàries

altra marca



Armillles de seguretat



Per regla general, tota aplicació tèxtil ha de comptar sempre amb la supervisió i aprovació de l'Ajuntament d'Eivissa.

Uniformes de serveis



Identitat serveis: Construcció



Per regla general, tota aplicació tèxtil ha de comptar sempre amb la supervisió i aprovació de l'Ajuntament d'Eivissa.



