

EQUILIBRIO BALANCE

ENTRE LA VIDA PERSONAL,
FAMILIAR Y PROFESIONAL
EN ESPAÑA Y NORUEGA



AMONG PERSONAL, FAMILY
AND PROFESSIONAL LIFE
IN SPAIN AND NORWAY

DIAGNÒSTIC EXTERN SOBRE MESURES DE CONCILIACIÓ DE L'AJUNTAMENT D'EIVISSA 2014



SECRETARÍA
DE ESTADO
DE IGUALDAD
INSTITUTO
DE LA MUJER



Realització: Casal de Dones de l'Ajuntament
d'Eivissa



Financien:

2012-2105 Noruega a través del Mecanisme
Financer de l'Espai Econòmic Europeu (EEE) i el
Instituto de la Mujer.

Lidera:

Instituto de la Mujer.

Col·laboren:

Federació Espanyola de Municipis i Províncies
(FEMP) i Associació Noruega d'Entitats Locals i
Regionals (KS).



ÍNDEX de contingut

1. Presentació

2. introducció

3. CARACTERITZACIÓ DEL MUNICIPI

3.1. CONTEXT GEOGRÀFIC

3.1.1. Ubicació geogràfica

3.1.2. Tipus de municipi

3.1.3. Comunicacions

3.2. ESTRUCTURA SOCIODEMOGRÀFICA

3.2.1. Anàlisi de població

3.2.2. Població estrangera

3.2.3. Població d'altres Comunitats Autònomes

3.2.4. Moviment natural de la població

3.3. ESTRUCTURA SOCIOECONÒMICA

3.3.1. Mercat de treball

3.3.2. Estructura sectorial i teixit empresarial

4. RECURSOS LOCALS PER A LA CONCILIACIÓ

4.1. La Taxa global de dependència a Eivissa

4.2. Recursos per a l'atenció de persones majors

4.2.1. Recursos per a l'atenció i cura de persones majors

4.2.2. Residències per a persones dependents majors de 64 anys

4.2.3. Centres d'estada diürna per a majors

4.2.4. Llar del pensionista o centre de majors

4.2.5. Tele assistència

4.2.6. Assistència o ajuda a domicili

4.3. Recursos per a l'atenció, cura i/o educació de menors

4.3.1. Les Escoles d'Educació Infantil i Escoles (0 a 3 anys)

4.3.2. Els centres educatius infantils i primària (3-12 anys)

4.3.3. Els centres d'educació secundària (12 a 18 anys)

4.3.4. Serveis extraescolars i activitats vacacionals per a nens i nenes

4.3.5. Altres recursos educatius dirigits als Centres d'Educació Primària i Secundària

4.4. Recursos per a l'atenció, cura i/o educació de persones amb discapacitat i persones amb trastorn mental

4.4.1. Centre de dia per a persones amb discapacitat.

4.4.2. Centre d'oci per a persones amb discapacitat

4.4.1. Altres recursos per a persones amb discapacitat

4.5. Recursos per a l'oci i temps lliure

4.6. Recursos per a la formació

4.6.1. Activitats formatives per al desenvolupament personal

4.6.2. Activitats formatives per a l'ocupació

4.7. Recursos per a la sensibilització

4.7.1. Accions de sensibilització dirigides a la ciutadania

4.7.2. Accions de sensibilització dirigides a les empreses

ÍNDIX DE TAULES
ÍNDIX DE GRÀFICS

1. PRESENTACIÓ

En aquest document, trobareu l'actualització del diagnòstic extern realitzat en 2010, que va servir per a la confecció del primer pla municipal per a la conciliació de la vida personal, familiar i professional del municipi d'Eivissa.

Per falta de temps, i en comptar l'Ajuntament amb un altre pla municipal per a la igualtat d'oportunitats entre dones i homes, s'ha realitzat només l'actualització del municipi, sent l'àmbit intern actualitzat des del pla d'igualtat, per la qual cosa es pot consultar la seva actualització i quedaria pendent les dades del personal a partir del 2012 fins a l'actualitat.

2. INTRODUCCIÓ

En els últims anys hem assistit a la intensificació de les polítiques, programes i actuacions que des de les institucions europees i nacionals s'han vingut desenvolupant per a propiciar una participació igualitària de les dones i dels homes en la societat, i garantir no només la igualtat formal, sinó també la igualtat real entre els sexes.

D'acord amb aquest procés, el nostre país, seguint les directives de la Unió Europea, ha avançat de forma substancial en la disposició de normativa específica, a partir, entre altres, de la Llei de Conciliació, la Llei de Dependència, la Llei d'Igualtat, o la Llei de Desenvolupament Rural (a la qual s'afegeix el Pla Estratègic per a la Dona Rural) que, sens dubte, està servint de marc regulador i impulsor per al disseny i implementació de mesures relacionades amb la igualtat entre dones i homes, des de la iniciativa pública i privada.

En el context de la igualtat, el debat sobre la conciliació dels espais de vida i la coresponsabilitat en el repartiment equitatiu de les tasques de cura i domèstiques entre dones i homes ha adquirit -en molt poc temps- una importància significativa, tant a Espanya com ja abans en alguns països d'Europa.

L'efecte consegüent ha produït un impuls imparable per a l'avanç i el posicionament de les dones en el social, econòmic i polític. Conscients de les implicacions positives que aquests impactes tenen per al desenvolupament d'un país, cada vegada són més les organitzacions públiques i privades, amb independència de les seves competències d'intervenció, per a les quals la igualtat de dones i homes i, en concret, la conciliació, s'ha convertit en un àmbit emergent de la seva actuació estratègica.

L'inici del **Projecte transnacional “Equilibri entre la vida personal, familiar i professional a Espanya i a Noruega”** liderat per l'Institut de la Dona, en col·laboració amb la Federació Espanyola de Municipis i Províncies (FEMP) i l'Associació Noruega d'Autoritats Locals i Regionals (KS), i finançat pel Mecanisme Financer d'Espai Econòmic Europeu, es proposa el desplegament d'una estratègia d'actuació dirigida a millorar les polítiques públiques locals per a aconseguir més i millors condicions per a la conciliació de les dones i dels homes i, per tant, de la societat en el seu conjunt, mitjançant dues etapes o fases (des de 2009 a 2011):

1. L'intercanvi d'informació sobre actuacions en matèria de conciliació, que hagin estat (o estiguin sent) promogudes, finançades i/o executades per entitats públiques locals espanyoles i noruegues, per a la posterior **identificació de bones pràctiques i sistematització de les mateixes en una guia il·lustrativa, que serveixi de model tant a les entitats espanyoles com a les noruegues.**

2. **La realització d'un estudi experimental dirigit a donar suport a el disseny i execució d'un Pla de Conciliació de la vida personal, familiar i professional** en deu entitats locals espanyoles, interessades i motivades a aprofitar l'oportunitat que els brinda aquest projecte, per a contribuir de forma activa, des de les seves competències i responsabilitats, a la conciliació de les dones i homes dels seus territoris i per tant, a millorar la seva qualitat de vida.

La consecució de les finalitats operatives programades per a la segona etapa ha comptat amb un equip que s'ha encarregat d'assessorar i acompanyar tècnicament a les Entitats Locals. Les labors a realitzar en estreta col·laboració amb el personal tècnic d'aquestes administracions, han consistit en el diagnòstic, la detecció de fortaleces i àrees de millora en dues vessants; una **interna** o de la gestió dels recursos humans que treballen en el propi Ajuntament i una altra **externa** o de les polítiques municipals dirigides a millorar l'harmonització dels temps de vida de la ciutadania (mesures per a la flexibilització dels temps de la ciutat i del treball, serveis d'oci i d'atenció a persones dependents al costat de campanyes per al canvi de creences i comportaments cap a la coresponsabilitat de la societat).

En tots dos casos s'establirà la prioritització de mesures a posar en marxa a curt, mitjà i llarg termini. El resultat de l'assessorament seran dos plans de conciliació, un intern i un altre extern, avalats pel compromís institucional, que permetran començar i executar les primeres accions programades fins a febrer de 2011.

Actualment, des de 2013 al 2015, ens trobem en una nova fase de suport dels plans de conciliació, des de l'Institut de la Dona, s'ofereix una nova assistència tècnica per a donar suport a la posada en marxa del pla de conciliació extern per a la ciutadania del municipi d'Eivissa.

Per a conèixer la nova realitat, realitzarem l'actualització de l'estudi diagnòstic presentat en el 2010.

Aquest document consisteix en l'actualització de l'**estudi-diagnòstic** sobre la situació presentada en el primer diagnòstic presentat en el 2010, així com de l'actualització de la informació dels recursos disponibles i/o potencials afavoridors de la conciliació en l'àmbit extern de l'organització.

3. CARACTERITZACIÓ DEL MUNICIPI

Les possibilitats que té la ciutadania de conciliar la seva vida personal, familiar i professional depenen d'un ampli conjunt de factors. Entre ells, les característiques del lloc on viuen, la seva composició demogràfica, social i econòmica resulten essencials per a entendre les dificultats particulars de cada població. En el present epígraf es caracteritza el municipi d'Eivissa, a través d'una anàlisi dels següents àmbits:

1. Context geogràfic
2. Estructura soci-demogràfica
3. Estructura socioeconòmica

3.1. CONTEXT GEOGRÀFIC

3.1.1. Ubicació geogràfica

La ciutat d'Eivissa es troba situada en la zona aquest de l'illa que rep el mateix nom, situada a uns 80 quilòmetres de la Península Ibèrica, en l'extrem occidental del Mar Mediterrani. Aquesta illa, juntament amb Formentera que es troba al sud, conforma el conjunt denominat Illes Pitiüses, dins de la Comunitat Autònoma de les Illes Balears. Dista 140 km al sud-oest de l'illa de Mallorca, on es troba la capital de la Comunitat Autònoma.

Limita amb Santa Eulalia del Riu al nord-est, San José a l'oest i està banyat al sud pel Mar Mediterrani, assentada en una badia natural, que és el principal accés marítim a la ciutat. L'altra entrada d'accés fonamental és l'aeroport situat a pocs quilòmetres de la ciutat (7km) amb enllaços regulars a les principals ciutats espanyoles i algunes europees.

3.1.2. Tipus de municipi

El municipi abasta 11 quilòmetres quadrats.

A data de **1 de gener de 2009**. Tenia una densitat de població de 4.370 habitants per km², sent aquest valor relativament elevat.

A data **1 de gener de 2011**, la densitat de població va pujar fins a 4.433 habitants per km², sent aquest valor el més alt de totes les Illes Balears i una de les més altes del territori nacional.

A data **1 de gener de 2012**, la densitat de població va ser de 4467,5 hab./km², la qual cosa continua sent un valor elevat.

Eivissa és el municipi principal de l'illa, en el qual es troba la seu del Consell Insular d'Eivissa, per la qual cosa ofereix certs serveis a altres poblacions com Sant Antoni de Portmany, Santa Eulalia del Riu i Sant Josep de sa Talaia. La seva activitat econòmica se centra principalment en el sector serveis, amb la indústria turística i el petit comerç com a activitats essencials.

Respecte al fenomen migratori, el municipi comptava en el 2009, amb un 27% de població estrangera i en el 2011 el percentatge és de 27.41% de la població

3.1.3. Comunicacions

El principal accés marítim a la ciutat és el port. L'altra entrada d'accés fonamental és l'aeroport situat a pocs quilòmetres de la ciutat (7km) amb enllaços regulars a les principals ciutats espanyoles i algunes europees.

Es comunica amb la resta de les poblacions de l'illa a través d'una xarxa de carreteres i amb les altres illes per vaixell o avió.

3.2. ESTRUCTURA SOCIODEMOGRÀFICA

A continuació, es descriuen les principals característiques soci-demogràfiques del municipi d'Eivissa. La seva caracterització permet aproximar-se al tipus de necessitats que tindrà la ciutadania, a causa de la seva situació en una etapa vital concreta i a les necessitats més freqüents que apareixen en edats determinades. Referent a això, es tindran en compte les següents variables d'anàlisi, sempre tenint en compte un enfocament transversal de gènere.

Al seu torn, el coneixement d'aquesta estructura de la població constitueix un bon instrument de planificació de polítiques que influeixin en la pròpia estructura, fonamentalment en el creixement i en el rejuveniment de la població mitjançant polítiques de suport a la natalitat i que afavoreixin l'assentament de població jove i potencialment fèril.

Per a fer una anàlisi que permeti comprendre la població del municipi cal tenir en compte les dades estadístiques del percentatge de dones i homes que habiten a Eivissa, el percentatge de població estrangera en relació a la nacional, la distribució per edat i el creixement vegetatiu.

Les fonts d'informació utilitzades per a l'obtenció de les dades soci-demogràfics han estat l'Institut Nacional d'estadística (INE) i l'Institut Balear d'Estadística, **utilitzant dades relatives al 2011, 2012 i 2013**

Per a certes variables rellevants, es realitzarà una comparació amb les dades a escala nacional, autonòmica i insular, per a observar les possibles particularitats del municipi dins del context en el qual es troba.

3.2.1. Anàlisi de població

La població del municipi d'Eivissa:

-A data 1 de gener de 2009 consta de 48.684 persones , de les quals 23.553 són dones i 25.131 són homes (Taula 1). Això suposa un 37,6% de la població insular, el 4,4% de la població autonòmica i un 0,1% de la població nacional.

-A data 1 de gener de 2011, consta de 49.388 persones empadronades, de les quals: 24.048 són dones i 25.340 homes

-A data 1 de gener de 2012 consta de 49.768 persones, de les quals: 24.245 són dones i 25.523 homes.

TAULA 1. POBLACIÓ I DISTRIBUCIÓ PER SEXE 2009 y 2012

2009

	Total	Dones	Homes
Illes Balears	1.095.426	544.347	551.079
Eivissa	48.684	23.553	25.131
Proporció	4,44%	4,33%	4,56%

Font: Elaboració pròpia a partir de Revisió del Padró Municipal (2009), INE.

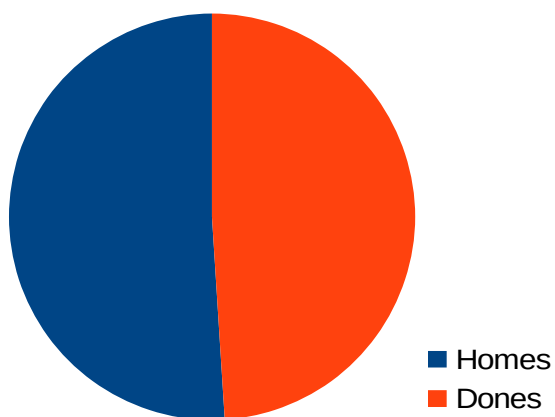
2012

	Total	Dones	Homes
Illes Balears	1.119.439	559.348	560.091
Eivissa	49.768	24.245	25.523

Font: Elaboració pròpia a partir de Revisió del Padró Municipal (2012), INE.

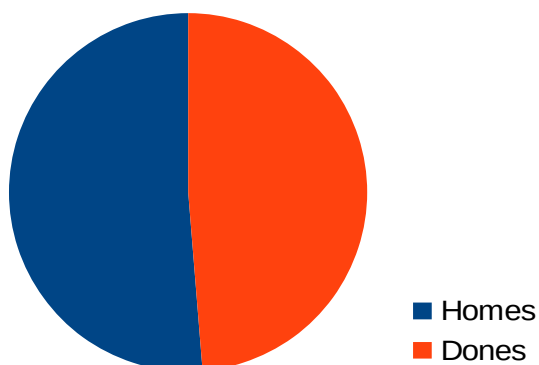
Considerant el sexe de la població, s'observa que Eivissa està lleugerament masculinitzada en comparació amb la distribució nacional de la població, encara que la seva distribució és conforme a la situació insular. Així, Eivissa compta, en 2009, amb un 51,6% d'homes i un 48,4% de dones (Gràfic 1). **En 2012 la proporció no varia molt, perquè consta d'un 51,28% d'homes i un 48,71% de dones. (Gràfic 1.1)**

GRÀFIC 1. POBLACIÓ D'EIVISSA, DISTRIBUCIÓ PER SEXE. 2009



Font: Elaboració pròpia a partir de Revisió del Padró Municipal (2009), INE.

GRÀFIC 1.1. POBLACIÓ D'EIVISSA, DISTRIBUCIÓ PER SEXE. 2012



Font: Elaboració pròpia a partir de Revisió del Padró Municipal(2012), INE.

EN CONCLUSIÓ:

En 2012, les persones empadronades en el municipi, suposa un 51,28% d'homes i un 48.71% de dones. El que suposa que en aquests anys, els homes han disminuït en la mateixa proporció de l'augment de les dones.

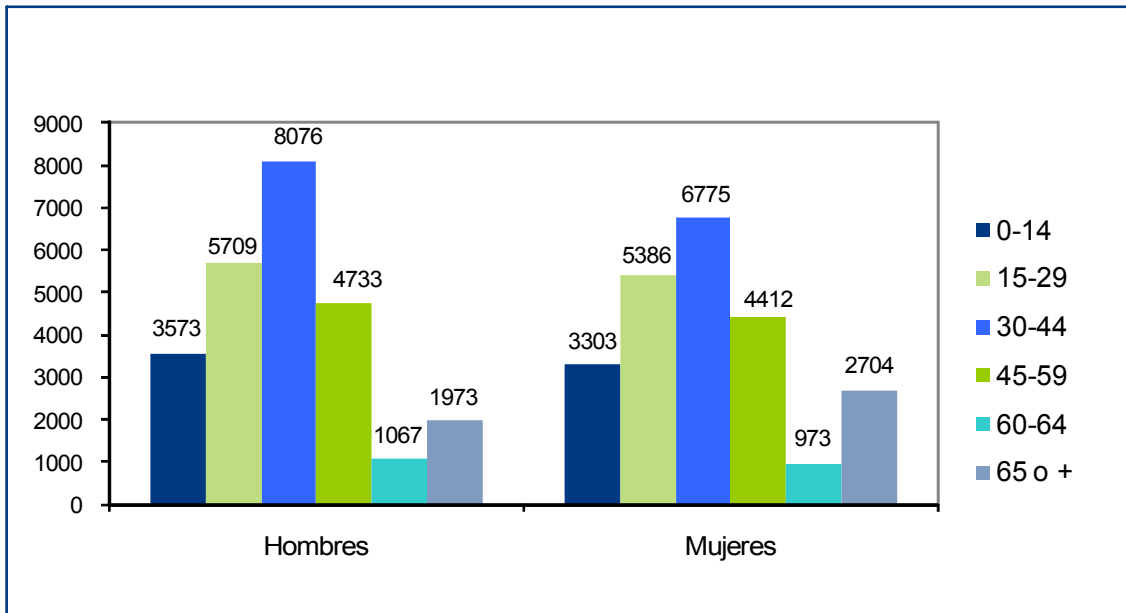
De l'anàlisi de la població d'Eivissa sobre la base de la seva edat, es desprenen diverses conclusions significatives, ja que existeixen certes facetes de la vida que solen concentrar-se en alguns trams d'edat i que presenten, normalment, certes dificultats per a la conciliació de la vida personal, familiar i professional, com pot ser l'entrada en el mercat de treball, el començament de la vida en parella, el naixement de filles i fills o la cura de persones majors dependents.

TAULA 2. DISTRIBUCIÓ DE LA POBLACIÓ D'EIVISSA PER TRAMS D'EDAT I SEXE. 2009

	Varones	Mujeres	Total	Varones	Mujeres	Total
Total	25.131	23.553	48.684	100,00%	100,00%	100,00%
0-4	1.364	1.228	2.592	5,43%	5,21%	5,32%
05-09	1.150	1.025	2.175	4,58%	4,35%	4,47%
10-14	1.059	1.050	2.109	4,21%	4,46%	4,33%
15-19	1.157	1.120	2.277	4,60%	4,76%	4,68%
20-24	1.819	1.756	3.575	7,24%	7,46%	7,34%
25-29	2.733	2.510	5.243	10,88%	10,66%	10,77%
30-34	3.206	2.610	5.816	12,76%	11,08%	11,95%
35-39	2.647	2.318	4.965	10,53%	9,84%	10,20%
40-44	2.223	1.847	4.070	8,85%	7,84%	8,36%
45-49	1.894	1.751	3.645	7,54%	7,43%	7,49%
50-54	1.555	1.491	3.046	6,19%	6,33%	6,26%
55-59	1.284	1.170	2.454	5,11%	4,97%	5,04%
60-64	1.067	973	2.040	4,25%	4,13%	4,19%
65-69	654	703	1.357	2,60%	2,98%	2,79%
70-74	509	600	1.109	2,03%	2,55%	2,28%
75-79	405	574	979	1,61%	2,44%	2,01%
80-84	234	452	686	0,93%	1,92%	1,41%
85 y más	171	375	546	0,68%	1,59%	1,12%

Font: Elaboració pròpia a partir de Revisió del Padró Municipal (2009), INE.

GRÀFIC 2. : POBLACIÓ D'EIVISSA SEGONS SEXE I GRUPS D'EDAT A L'ANY 2009



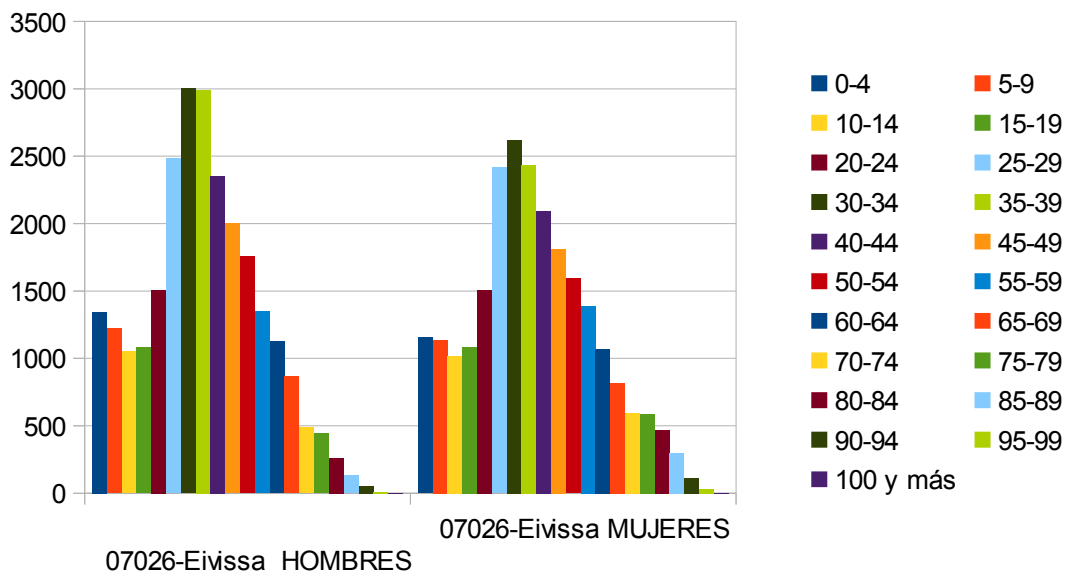
Font: Elaboració pròpia a partir de dades obtingudes del INE. 2009 (per grups quinquenals)

TAULA 2.1. DISTRIBUCIÓ DE LA POBLACIÓ D'EIVISSA PER TRAMS D'EDAT I SEXE. 2012

	Total	0-4	5-9	10-14	15-19	20-24	25-29	30-34	35-39
Total	49768	2500	2358	2066	2168	3019	4901	5623	5425
Homes	25523	1345	1223	1050	1082	1509	2483	3001	2991
Dones	24245	1155	1135	1016	1086	1510	2418	2622	2434

	40-44	45-49	50-54	55-59	60-64	65-69	70-74	75-79	80-84	85-89	90-94	95-99	100 i més
Total	4448	3815	3347	2738	2194	1685	1081	1030	732	429	165	42	2
Homes	2353	2003	1754	1350	1126	866	488	443	261	131	53	10	1
Dones	2095	1812	1593	1388	1068	819	593	587	471	298	112	32	1

GRÀFIC 2.1: POBLACIÓ D'EIVISSA SEGONS SEXE I GRUPS D'EDAT A L'ANY 2012



Font: Elaboració pròpia a partir de dades obtingudes del INE. 2012

2009 En primer lloc, els trams d'edat de major concentració comprenen a persones entre 25 i 39 anys, període en el qual estadísticament a nivell nacional es produeixen major percentatge de matrimonis, naixement de fills i filles i incorporació a la vida activa (Taula 2).

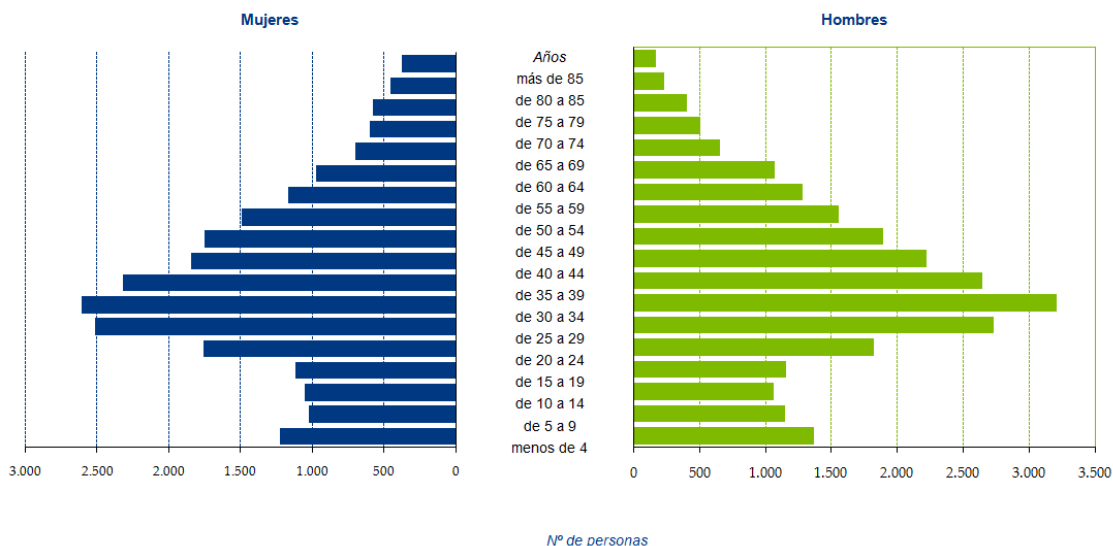
Segons la Taula 2.1 del **2012**, la major concentració de la població, comprèn dels 30 a 39 en els homes i de 30 a 34 en les dones.

A més, la ciutat s'enfronta a un procés d'envelliment, com el demostra l'estrenyiment de la base de la piràmide (entre els 0 i els 19 anys) (Gràfic 3) i actualment també (Gràfic 3.1). Una de les primeres conseqüències d'aquest envelliment serà el descens de la població activa, ja que a mitjà termini el percentatge de jubilats i jubilades augmentarà, sense que es produeixi un increment paral·lel de població de més de 16 anys.

Conseqüentment, la taxa de dependència augmentarà, amb el que això implica respecte al repartiment de les càrregues i responsabilitats socials, entre la cada vegada més escassa població activa i ocupada. D'altra banda, l'envelliment porta amb si un canvi en la demanda de serveis de la població cap a les institucions públiques.

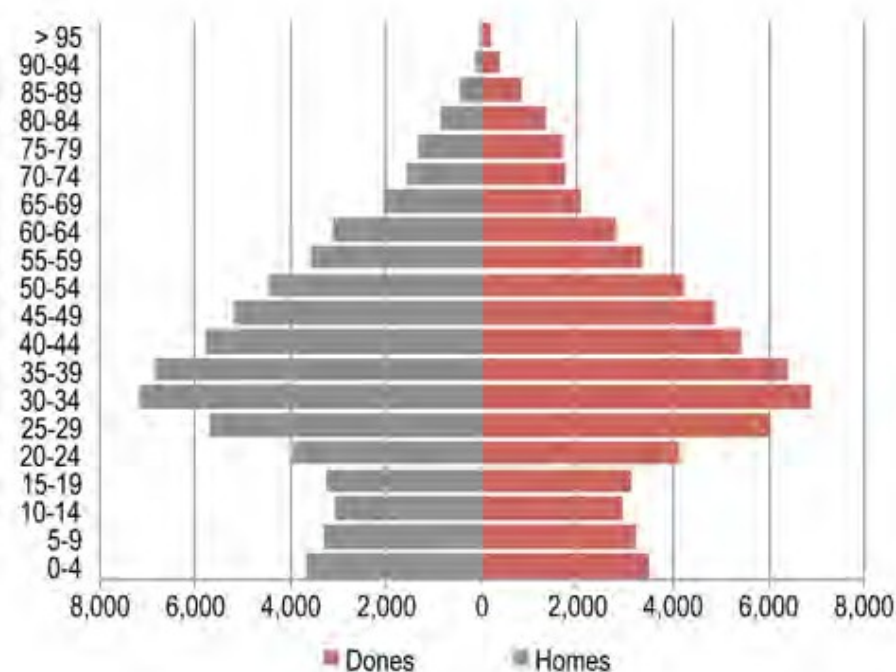
La reducció de la població infantil i juvenil provocarà el descens en la demanda educativa en aquests nivells i d'altres serveis propis d'aquest col·lectiu; alhora, augmentaran de manera significativa les demandes del col·lectiu de població de majors

GRÀFIC 3. PIRÀMIDE DE POBLACIÓ DEL MUNICIPI D'EIVISSA 2009.



Font: Elaboració pròpia a partir de Revisió del Padró Municipal (2009), INE.

GRÀFIC 3.1 PIRÀMIDE DE POBLACIÓ DEL MUNICIPI D'EIVISSA 2011



Font: Institut Balear de Estadística (IBESTAT) 2011

EN CONCLUSIÓ:

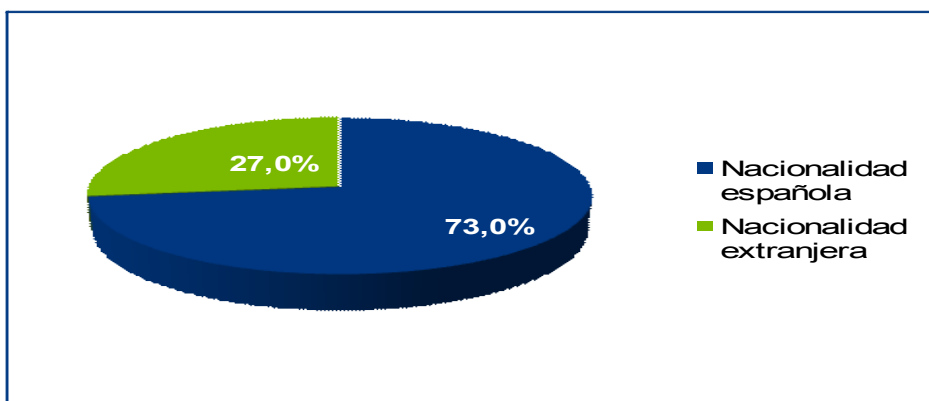
La piràmide poblacional no ha suposat molt de canvi significatiu a destacar. Tal com mostra la piràmide, Eivissa té una població en procés d'envelliment, caracteritzada per una piràmide regressiva que indica que Eivissa té una baixa taxa de mortalitat, encara

que la seva taxa de natalitat és lleugerament superior a la mitjana nacional. Això, encara que no restringeix la població jove, augmenta gradualment la població adulta. Segons la piràmide, el tram d'edat on més població hi ha és el de 30 a 34 anys indicant un alta població adulta, però es pot visualitzar que hi ha poca base el que implica que hi ha poca joventut i que la població madura va creixent produint l'envelliment de la població.

3.2.2. Població estrangera

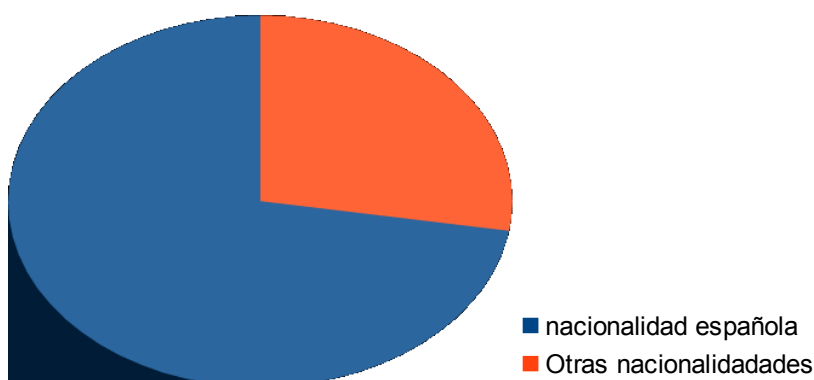
A continuació, s'analitzarà la població estrangera en el municipi:

GRÀFIC 4. DISTRIBUCIÓ DE LA POBLACIÓ DEL MUNICIPI D'EIVISSA PER NACIONALITAT



Font: Elaboración pròpia a partir de Revisió del Padró Municipal (2009), INE

GRÀFIC 4.1 DISTRIBUCIÓ DE LA POBLACIÓ DEL MUNICIPI D'EIVISSA PER NACIONALITAT. 2012



Font: INE 2012

TAULA 2.1 PERSONES EMPADRONADES EN EL MUNICIPI PER NACIONALITAT 2012

	Total	nacionalidad española	Otras nacionalidades
07026-Eivissa	49768	36054	13714
Porcentaje	100,00%	72,44%	27,55%

Font: INE 2012

El percentatge de persones amb nacionalitat estrangera a Eivissa (Gràfic 4 i 4.1), en 2009 era del 26,9% i en 2012 del 27,55% és notablement més elevada que la mitjana nacional per a 2009 que, d'acord amb l'INE, se situava entorn d'un 12,10% i en 2012 en 12,13% la qual cosa indica que la presència de població estrangera en aquest municipi és bastant alta (Taula 3).

TAULA 2.2 PERSONES EMPADRONADES EN EL MUNICIPI I COMUNITAT AUTÒNOMA PER SEXE I NACIONALITAT 2012

	Total	Nacionalidad española	Otras nacionalidades
	Total	Total	Total
Ambos sexos			
Total ILLES BALEARS	1119439	876869	242570
07026-Eivissa	49768	36054	13714
Hombres			
Total ILLES BALEARS	560091	436001	124090
07026-Eivissa	25523	18114	7409
Mujeres			
Total ILLES BALEARS	559348	440868	118480
07026-Eivissa	24245	17940	6305

Font: INE 2012

TAULA 3: POBLACIÓ ESTRANGERA D'EIVISSA DISGREGADA PER SEXE I LLOC DE PROCEDÈNCIA A L'ANY 2009.

Lloc de procedència	Dades absolutes		Dades absolutes	
	Dones	Homes	% Dones	% Homes
Unió Europea	2254	3073	17,2%	23,4%
Europa no Comunitària	80	86	0,6%	0,7%
Àfrica	499	1160	3,8%	8,8%
Amèrica	2817	2694	21,4%	20,5%
Àsia	210	253	1,6%	1,9%
Oceania	4	3	0,0%	0,0%
Total	5864	7269	44,7%	55,3%

Font: Elaboració pròpia a partir de dades obtingudes de l'INE. 2009

TAULA 3.1: POBLACIÓ ESTRANGERA D'EIVISSA DISGREGADA PER SEXE I LLOC DE PROCEDÈNCIA A L'ANY 2012.

Lloc de procedència	Dades absolutes	
	Dones	Homes

Unió Europea	2294	2794
Europa no Comunitària	153	151
Àfrica	659	1366
Amèrica	3620	3475
Àsia	344	310
Oceania	14	8
Total	7084	8104

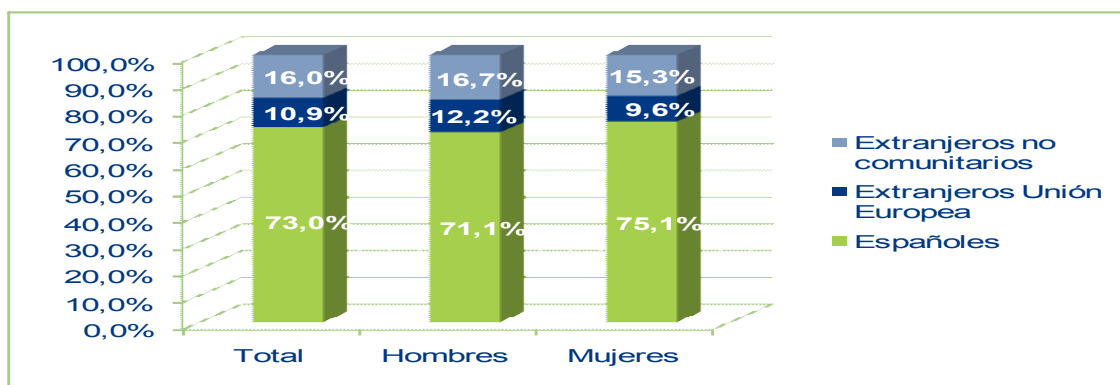
Font: INE 2012

2009. La majoria de les persones estrangeres a Eivissa són homes (55,3%), procedents en la seva majoria de la Unió Europea (23,4%). Caldria destacar que la població estrangera masculina també prové d'Amèrica en un 20,5% del total, seguida pels homes estrangers procedents d'Àfrica (8,8%), (Taula 3).

Actualment (2012) la població estrangera ha augmentat en 2.055 persones, de les quals hi ha més augment de les dones en 1.220 persones i 835 homes més respecte al 2009.

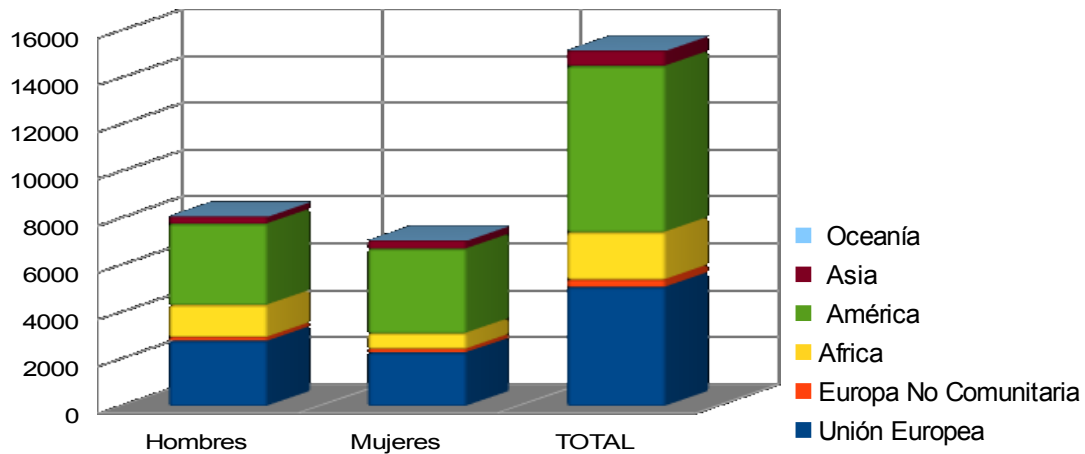
2012 La majoria de les persones estrangeres a Eivissa són homes (53,35%), procedents en la seva majoria d'Amèrica en un 42,88%. Caldria destacar que la població estrangera masculina també prové de la Unió Europea (34,47%) del total, seguida pels homes estrangers procedents d'Àfrica (16,85%). Quant a les dones, aquestes suposen un 51,10% procedent d'Amèrica, seguida de la Unió Europea (34,47%) del total, seguida per les dones estrangeres procedents d'Àfrica (9,30%) (Taula 3.1).

GRÀFIC 5. DISTRIBUCIÓ DE LA POBLACIÓ NACIONAL I ESTRANGERA A EIVISSA. 2009



Font: Elaboració pròpia a partir de Revisió del Padró Municipal (2009), INE.

GRÀFIC 5.1. DISTRIBUCIÓ DE LA POBLACIÓ ESTRANGERA A EIVISSA. 2012



Font: Elaboració pròpia a partir de Revisió del Padró Municipal (2012), INE.

2012. Per tant, es constaten certes diferències entre els orígens de procedència de la població estrangera a Eivissa. Si bé, la majoria dels homes i les dones estrangeres procedeixen actualment d'Amèrica i de la Unió Europea, en el cas dels homes, la població d'origen africà és també significativa, sent de 7,55 punts percentuals major a les dones.

TAULA 4. DISTRIBUCIÓ DE LA POBLACIÓ NACIONAL PER CONTINENTS D'ORIGEN I 10 NACIONALITATS PRINCIPALS I PER SEXE 2009.

	Nº de personas			Total	Hombres	Mujeres
	Total	Hombres	Mujeres			
Total Población	46.745.807	23.116.988	23.628.819	100,00%	100,00%	100,00%
Espanoles	41.097.136	20.124.352	20.972.784	87,92%	87,05%	88,76%
Total Extranjeros	5.648.671	2.992.636	2.656.035	12,08%	12,95%	11,24%
Total Europa	2.496.891	1.314.327	1.182.564	5,34%	5,69%	5,00%
Total Unión Europea	2.273.226	1.211.214	1.062.012	4,86%	5,24%	4,49%
Total América	1.842.913	838.974	1.003.939	3,94%	3,63%	4,25%
Total América del Sur	1.596.394	734.663	861.731	3,42%	3,18%	3,65%
Total África	1.009.169	655.198	353.971	2,16%	2,83%	1,50%
Total Asia	296.734	182.480	114.254	0,63%	0,79%	0,48%
Total Europa No Comunitaria	223.665	103.113	120.552	0,48%	0,45%	0,51%
Total América Central	193.842	79.823	114.019	0,41%	0,35%	0,48%
Rumania	798.892	425.741	373.151	1,71%	1,84%	1,58%
Marruecos	718.055	443.898	274.157	1,54%	1,92%	1,16%
Ecuador	421.426	208.063	213.363	0,90%	0,90%	0,90%
Reino Unido	375.703	190.507	185.196	0,80%	0,82%	0,78%
Colombia	296.674	132.705	163.969	0,63%	0,57%	0,69%
Bolivia	230.703	100.489	130.214	0,49%	0,43%	0,55%
Alemania	191.002	96.070	94.932	0,41%	0,42%	0,40%
Italia	175.316	102.815	72.501	0,38%	0,44%	0,31%
Bulgaria	164.717	89.251	75.466	0,35%	0,39%	0,32%
China	147.479	80.095	67.384	0,32%	0,35%	0,29%

Font: Elaboració pròpia a partir de Revisió del Padró Municipal (2009), INE.

TAULA 4.1. DISTRIBUCIÓ DE LA POBLACIÓ NACIONAL PER CONTINENTS D'ORIGEN I 10 NACIONALITATS PRINCIPALS I PER SEXE 2012.

	Total Población	Española	Extranjera	Europa UE	Alemania	Bulgaria	Italia	Reino Unido
Ambos sexos	47265321	41529063	5736258	2689150	2443617	196878	176411	191901
Hombres	23298356	20322848	2975508	1382543	1275892	98210	93399	111214
Mujeres	23966965	21206215	2760750	1306607	1167725	98668	83012	80687

	Rumania	Europa No Comunitaria	África	Marruecos	América
Ambos sexos	897203		245533	1102329	788563
Hombres	463308		106651	684157	463495
Mujeres	433895		138882	418172	325068

	Bolivia	Colombia	Ecuador	Asia	China
Ambos sexos	186018	246345	308174	368571	177001
Hombres	76862	109687	154716	218981	93131
Mujeres	109156	136658	153458	149590	83870

Font: INE 2012.

2009, De forma similar a la situació de la resta del país (Taula 4), els principals orígens de la població estrangera que resideix a Eivissa són l'Equador, Romania i el Marroc, si bé en major percentatge, tal com s'ha analitzat prèviament (Taula 6). No obstant això, respecte al context balear, s'observa una menor població d'origen alemany (1% del total), que en el conjunt de la Comunitat Autònoma aconseguix el 3,2%, sent l'origen principal de la població estrangera (Taula 5).

2012. De forma similar a la situació de la resta del país (Taula 4.1), els principals orígens de la població estrangera que resideix a Eivissa són Romania, l'Equador i el Marroc, si bé en major percentatge, tal com s'ha analitzat prèviament (Taula 6). No obstant això, respecte al context balear, s'observa una menor població d'origen alemany (1,0% del total), que en el conjunt de la Comunitat Autònoma aconseguix el 3,23%, sent l'origen principal de la població estrangera (Taula 5).

TAULA 5. DISTRIBUCIÓ DE LA POBLACIÓ DE LES ILLES BALEARS PER CONTINENTS D'ORIGEN I 10 NACIONALITATS PRINCIPALS I PER SEXE.

	Nº de personas			% del total		
	Total	Hombres	Mujeres	Total	Hombres	Mujeres
Total Población	1.095.426	551.079	544.347	100,00%	100,00%	100,00%
Espanoles	857.864	427.421	430.443	78,31%	77,56%	79,08%
Total Extranjeros	237.562	123.658	113.904	21,69%	22,44%	20,92%
Total Europa	127.556	64.383	63.173	11,64%	11,68%	11,61%
Total Unión Europea	122.089	62.003	60.086	11,15%	11,25%	11,04%
Total América	67.608	31.762	35.846	6,17%	5,76%	6,59%
Total Africa	34.310	22.702	11.608	3,13%	4,12%	2,13%
Total Asia	7.883	4.716	3.167	0,72%	0,86%	0,58%
Total Europa No Comunitaria	5.467	2.380	3.087	0,50%	0,43%	0,57%
Alemania	34.972	17.371	17.601	3,19%	3,15%	3,23%
Marruecos	23.192	14.691	8.501	2,12%	2,67%	1,56%
Reino Unido	23.116	11.224	11.892	2,11%	2,04%	2,18%
Italia	15.715	9.214	6.501	1,43%	1,67%	1,19%
Ecuador	13.358	6.535	6.823	1,22%	1,19%	1,25%
Rumanía	11.858	6.319	5.539	1,08%	1,15%	1,02%
Argentina	11.717	6.010	5.707	1,07%	1,09%	1,05%
Colombia	10.380	4.809	5.571	0,95%	0,87%	1,02%
Bulgaria	8.706	4.431	4.275	0,79%	0,80%	0,79%
Francia	8.250	3.980	4.270	0,75%	0,72%	0,78%
Bolivia	7.762	3.582	4.180	0,71%	0,65%	0,77%
Uruguay	4.937	2.491	2.446	0,45%	0,45%	0,45%

Font: Elaboració pròpia a partir de Revisió del Padró Municipal (2009), INE.

TAULA 5.1 DISTRIBUCIÓ DE LA POBLACIÓ DE LES ILLES BALEARS PER CONTINENTS D'ORIGEN I 10 NACIONALITATS PRINCIPALS I PER SEXE.

	Total	España	Extranjero	Europa	Unión Europea	Alemania	Bulgaria	Italia
Ambos sexes								
Total ILLES BALEARS	1119439	845351	274088	130699	122720	36259	9371	8331
Hombres								
Total ILLES BALEARS	560091	422781	137310	63324	59880	17742	4674	5026
Mujeres								
Total ILLES BALEARS	559348	422570	136778	67375	62840	18517	4697	3305

	Reino Unido	Rumanía	Europa No C	Africa	Marruecos	América	Bolivia
	23562	13452	7979	35075	22816	96598	6174
	11033	6868	3444	22421	13942	45053	2628
	12529	6584	4535	12654	8874	51545	3546

		Colombia	Ecuador	Asia	China	Oceanía
Ambos sexes						
Total ILLES BALEARS		13254	15963	11345	4555	371
Hombres						
Total ILLES BALEARS		5742	7590	6326	2373	186
Mujeres						
Total ILLES BALEARS		7512	8373	5019	2182	185

Font: INE 2012

TAULA 6. DISTRIBUCIÓ DE LA POBLACIÓ DEL MUNICIPI D'EIVISSA PER CONTINENTS D'ORIGEN I 10 NACIONALITATS PRINCIPALS I PER SEXE. 2009

	Nº de personas			% del total		
	Total	Hombres	Mujeres	Total	Hombres	Mujeres
Total Población	48.684	25.131	23.553	100,00%	100,00%	100,00%
Espanoles	35.551	17.862	17.689	73,02%	71,08%	75,10%
Total Extranjeros	13.133	7.269	5.864	26,98%	28,92%	24,90%
Total América	5.511	2.694	2.817	11,32%	10,72%	11,96%
Total Europa	5.493	3.159	2.334	11,28%	12,57%	9,91%
Total Unión Europea	5.327	3.073	2.254	10,94%	12,23%	9,57%
Total África	1.659	1.160	499	3,41%	4,62%	2,12%
Total Asia	463	253	210	0,95%	1,01%	0,89%
Ecuador	2.038	1.062	976	4,19%	4,23%	4,14%
Rumanía	1.934	1.065	869	3,97%	4,24%	3,69%
Marruecos	1.424	965	459	2,92%	3,84%	1,95%
Italia	1.195	782	413	2,45%	3,11%	1,75%
Paraguay	810	375	435	1,66%	1,49%	1,85%
Argentina	702	375	327	1,44%	1,49%	1,39%
Brasil	590	249	341	1,21%	0,99%	1,45%
Francia	580	324	256	1,19%	1,29%	1,09%
Alemania	494	273	221	1,01%	1,09%	0,94%
Colombia	433	199	234	0,89%	0,79%	0,99%
Uruguay	381	196	185	0,78%	0,78%	0,79%
Reino Unido	305	158	147	0,63%	0,63%	0,62%
Portugal	268	206	62	0,55%	0,82%	0,26%

Font: Elaboració pròpia a partir de Revisió del Padró Municipal (2009), INE.

TAULA 6.1. DISTRIBUCIÓ DE LA POBLACIÓ DEL MUNICIPI D'EIVISSA PER CONTINENTS D'ORIGEN I 10 NACIONALITATS PRINCIPALS I PER SEXE. 2012

	Total Población	Española	Extranjera	Europa	UE
07026-Eivissa TOTAL	49768	36054	13714	6082	5873
07026-Eivissa HOMBRES	25523	18114	7409	3391	3300
07026-Eivissa MUJERES	24245	17940	6305	2691	2573

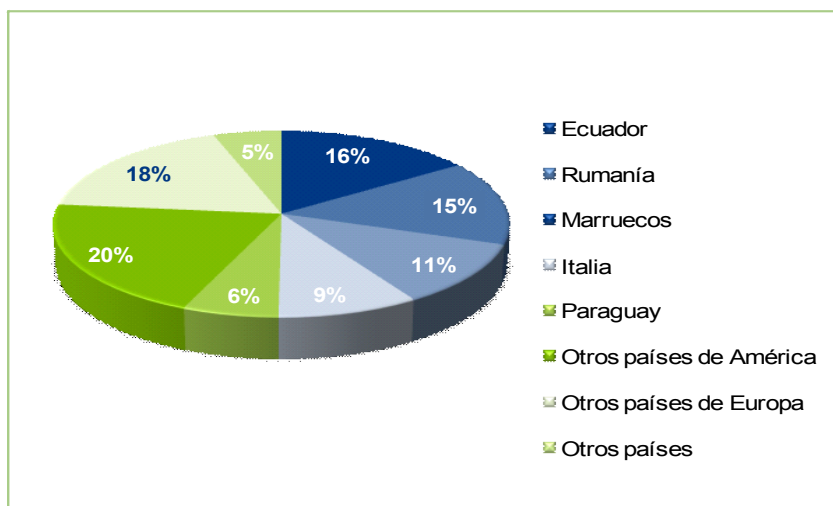
	Alemania	Bulgaria	Italia	Reino Unido	Rumanía
07026-Eivissa TOTAL	502	111	1448	350	2010
07026-Eivissa HOMBRES	283	65	915	180	1073
07026-Eivissa MUJERES	219	46	533	170	937

	Europa No Comuni	Àfrica	Marruecos	América
07026-Eivissa TOTAL	209	1950	1639	5169
07026-Eivissa HOMBRES	91	1284	1036	2468
07026-Eivissa MUJERES	118	666	603	2701

	Bolivia	Colombia	Ecuador	Total Asia	China
07026-Eivissa TOTAL	73	470	1921	495	168
07026-Eivissa HOMBRES	36	217	985	258	93
07026-Eivissa MUJERES	37	253	936	237	75

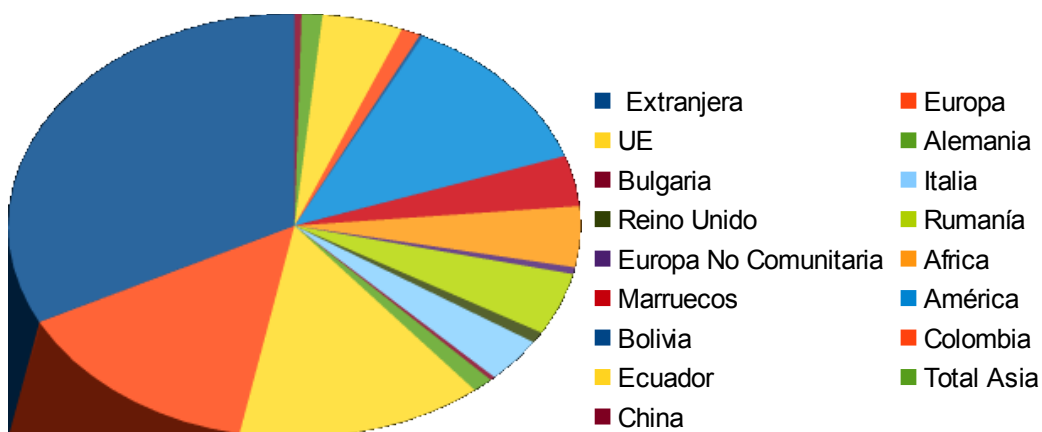
Font: INE 2012

GRÀFIC 6. DISTRIBUCIÓ DE LA POBLACIÓ DEL MUNICIPI D'EIVISSA PER NACIONALITAT. 2009



Font: Elaboració pròpia a partir de Revisió del Padró Municipal (2009), INE.

GRÀFIC 6.1. DISTRIBUCIÓ DE LA POBLACIÓ DEL MUNICIPI D'EIVISSA PER NACIONALITAT. 2012



Font: Elaboració pròpia a partir de Revisió del Padró Municipal (2012), INE.

EN CONCLUSIÓ:

Eivissa és un municipi que presenta una alta població immigrant, i en aquest cas la majoria dels estrangers residents a Eivissa procedeixen de la Unió Europea, d'Amèrica

i, en menor mesura i, especialment, en el cas dels homes, d'Àfrica. En 2012 Eivissa ha augmentat la població immigrant, sobretot en les dones. La població majoritària procedeix d'Amèrica, seguit de la Unió Europea. En el cas dels homes africans, la població a augmentat el doble.

3.2.3. Població d'altres Comunitats Autònomes

En 2009 Quant a la composició de la població del municipi d'Eivissa, es pot assenyalar l'elevat percentatge de persones provinent d'altres Comunitats Autònomes (32,07%) enfront de la situació a les Illes Balears (22,64%), i especialment enfront del panorama del conjunt d'Espanya (15,35%), (Taula 7).

Aquesta situació és molt similar entre les dones i entre els homes, encara que si es té en compte la població estrangera i la població nascuda en altres Comunitats Autònomes, s'observa que només el 36,45% dels homes procedeixen de les Illes Balears, disminuint fins al 31,54% si es té en compte que es procedeixi del mateix municipi. En el cas de les dones, aquests percentatges ascendirien fins al 40,26% i 33,88% respectivament.

TAULA 7. DISTRIBUCIÓ DE LA POBLACIÓ DEL MUNICIPI D'EIVISSA, DE LES ILLES BALEARS I D'ESPANYA PER LLOC DE NAIXEMENT I PER SEXE.

	Lugar de nacimiento						
	Total	Nacidos en España	Misma Comunidad Autónoma	Mismo Municipio	Distinto Municipio	En distinta Comunidad Autónoma	Nacidos en el Extranjero
Ambos sexes							
Espanya	46.745.807	40.279.529	33.102.797	20.456.648	10.987.158	7.176.732	6.466.278
Illes Balears	1.095.426	834.301	586.339	411.000	175.339	247.962	261.125
Eivissa	48.684	34.253	18.642	15.906	2.736	15.611	14.431
Hombres							
Espanya	23.116.988	19.760.004	16.388.132	10.216.033	5.390.518	3.371.872	3.356.984
Illes Balears	551.079	417.490	291.622	204.881	86.741	125.868	133.589
Eivissa	25.131	17.244	9.159	7.926	1.233	8.085	7.887
Mujeres							
Espanya	23.628.819	20.519.525	16.714.665	10.240.615	5.596.640	3.804.860	3.109.294
Illes Balears	544.347	416.811	294.717	206.119	88.598	122.094	127.536
Eivissa	23.553	17.009	9.483	7.980	1.503	7.526	6.544

Font: Elaboració pròpia a partir de Revisió del Padró Municipal (2009), INE.

En 2012 Quant a la composició de la població del municipi d'Eivissa, es pot assenyalar que hi ha una disminució en general de la població provinent d'altres Comunitats Autònomes (31,61%) enfront de la situació a les Illes Balears (21,78%), i especialment enfront del panorama del conjunt d'Espanya (14,91%),(Taula 7.1)

TAULA 7.1. DISTRIBUCIÓ DE LA POBLACIÓ DEL MUNICIPI D'EIVISSA, DE LES ILLES BALEARS I D'ESPANYA PER LLOC DE NAIXEMENT I PER SEXE.

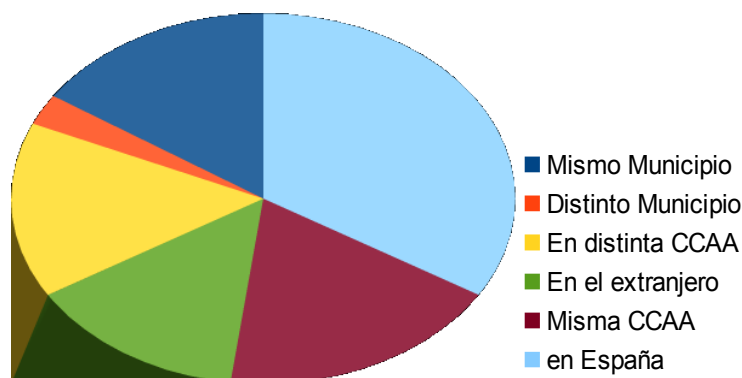
	Total	en España	Misma CCAA	Mismo Municipio	Distinto Municipio
Ambos sexes					
BALEARS, ILLES	1119439	845351	601434	421644	179790
07026-Eivissa	49768	0		16231	1854
NACIONAL	47265321	40505541	33453991	20667692	11125639
Hombres					
BALEARS, ILLES	560091	422781	299327	210383	88944
07026-Eivissa	25523	0		8108	781
NACIONAL	23298356	19878469	16572415	10324836	5465401
Mujeres					
BALEARS, ILLES	559348	422570	302107	211261	90846
07026-Eivissa	24245	0		8123	1073
NACIONAL	23966965	20627072	16881576	10342856	5660238

	En distinta CCAA	En el extranjero	Misma Provincia. Distinta Isla
Ambos sexes			
BALEARS, ILLES	243917	274088	9266
07026-Eivissa	15732	15188	763
NACIONAL	7051550	6759780	0
Hombres			
BALEARS, ILLES	123454	137310	4464
07026-Eivissa	8150	8104	380
NACIONAL	3306054	3419887	0
Mujeres			
BALEARS, ILLES	120463	136778	4802
07026-Eivissa	7582	7084	383
NACIONAL	3745496	3339893	0

Font: Elaboració pròpia a partir de les dades de l'INE 2012

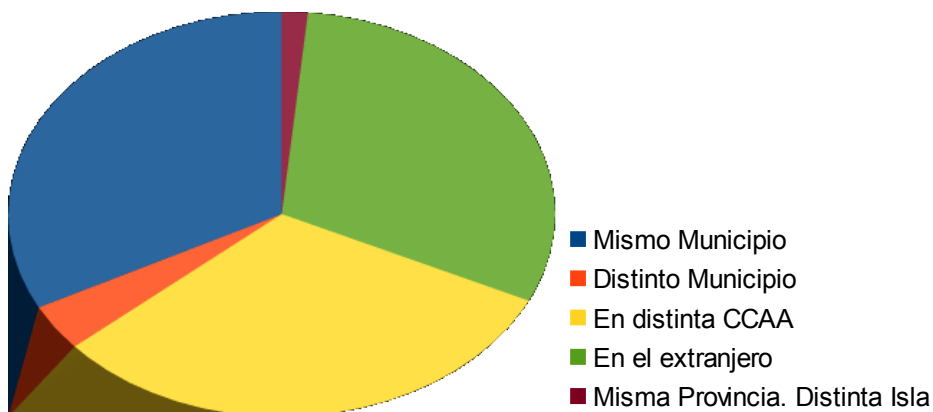
En 2012, Aquesta situació és molt similar entre les dones i entre els homes, encara que si es té en compte la població estrangera i la població nascuda en altres Comunitats Autònomes, s'observa un augment respecte al 2009: el 49,76% dels homes procedeixen de les Illes Balears, augmentant fins al 49,89% si es té en compte que es procedeixi del mateix municipi. En el cas de les dones, aquests percentatges ascendirien fins al 50,23% i 50,10% respectivament.

GRÀFIC 7. DISTRIBUCIÓ DE LA POBLACIÓ DEL MUNICIPI D'EIVISSA PER LLOC DE NAIXEMENT 2009



Font: Elaboració pròpia a partir de Revisió del Padró Municipal (2009), INE.

GRÀFIC 7.1 . DISTRIBUCIÓ DE LA POBLACIÓ DEL MUNICIPI D'EIVISSA PER LLOC DE NAIXEMENT. 2012



Font: Elaboració pròpia a partir de Revisió del Padró Municipal (2012), INE.

EN CONCLUSIÓ:

2012 Eivissa és un municipi en el qual habita un percentatge elevat de persones provinents d'altres Comunitats Autònomes (31,06%) i d'altres països (30,51%), per la qual cosa el que sembla probable que les seves xarxes familiars siguin menors o inexistentes. Així, gairebé dos de cada tres persones depenen en gran manera dels serveis de conciliació proporcionats per l'Administració Pública, ja que els recursos informals i les xarxes familiars tindran un menor pes per a aquesta part de la població.

3.2.4. Moviment natural de la població

En el present epígraf, s'analitza el moviment natural de la població a les Illes Balears, per a conèixer el creixement vegetatiu de la població quant a naixement i defuncions. Donada la falta d'informació a escala municipal, s'analitza la situació en la Comunitat Autònoma com a aproximació de la situació del municipi.

En 2009: S'aprecia que les diferents taxes brutes de mortalitat i nupcialitat són lleugerament inferiors en la Comunitat Autònoma de les Illes Balears que en el conjunt d'Espanya, tan sols la taxa bruta de natalitat és una mica més alta en la Comunitat Autònoma enfront de la resta del país. Això suposa que neixen més nens i nenes a les Illes Balears que en la resta d'Espanya. No obstant això, moren proporcionalment menys persones i tendeixen a casar-se menys proporcionalment en l'arxipèlag balear que en la resta del país (Taula 8).

Tot això comporta, com a resultat, que el creixement vegetatiu sigui major a les illes que en l'àmbit nacional, degut, principalment, al fet que la taxa bruta de mortalitat és inferior (més d'un punt percentual inferior a la taxa bruta de mortalitat d'Espanya). Per tant, el procés de creixement és lleugerament més ràpid.

TAULA 8: TAXA BRUTA DEL MOVIMENT NATURAL DE LA POBLACIÓ DE LES ILLES BALEARS I ESPANYA L'ANY 2008.

Indicador Demogràfic*	Illes balears	Espanya
Taxa bruta de Natalitat	12,01	11,37
Taxa bruta de Mortalitat	7,07	8,43
Taxa bruta de Nupcialitat	3,91	4,28
Creixement Vegetatiu	4,94	2,94

Font: Elaboració pròpia a partir de dades obtingudes de l'INE.2008

En 2012: S'aprecia que la taxa bruta de mortalitat és lleugerament inferior en la CCAA dels Illes Balears que en el conjunt Nacional. Encara que la taxa de Nupcialitat ha disminuït a les Illes i el conjunt espanyol, actualment és lleugerament superior en la CCAA que a Espanya. Quant a la taxa bruta de natalitat, és 0,27 punts percentuals superior a les Illes que en el conjunt de l'estat espanyol, encara que en aquest període ha descendit 2.05 punts percentuals a les Illes, mentre que a Espanya, ha descendit un 1,68 punts.

Això suposa que neixen més nens i nenes a les Illes Balears que en la resta d'Espanya. No obstant això, moren proporcionalment menys persones i actualment la taxa bruta de nupcialitat és superior a les Illes que a Espanya (Taula 8.2).

Tot això comporta, com a resultat, que el creixement vegetatiu sigui major a les illes que en l'àmbit nacional, degut, principalment, al fet que la taxa bruta de mortalitat és inferior (més d'un punt percentual inferior a la taxa bruta de mortalitat d'Espanya). Per tant, el procés de creixement és lleugerament més ràpid.

TAULA 8.1: TAXA BRUTA DEL MOVIMENT NATURAL DE LA POBLACIÓ DE LES ILLES BALEARS I ESPANYA L'ANY 2011

Indicador Demogràfic*	Illes balears	Espanya
Taxa bruta de Natalitat	10,28	10,07
Taxa bruta de Mortalitat	7	8,26
Taxa bruta de Nupcialitat	3,72	3,46
Creixement Vegetatiu	3,28	1,81

Font: Elaboració pròpia a partir de dades obtingudes de l'INE.2011

TAULA 8.2: TAXA BRUTA DEL MOVIMENT NATURAL DE LA POBLACIÓ DE LES ILLES BALEARS I ESPANYA L'ANY 2012

Indicador Demogràfic*	Illes balears	Espanya
Taxa bruta de Natalitat	9,96	9,69
Taxa bruta de Mortalitat	7,31	8,58
Taxa bruta de Nupcialitat	3,65	3,56
Creixement Vegetatiu	2,66	1,12

Font: Elaboració pròpia a partir de dades obtingudes de l'INE.2012

El 2011 i 2012 en negreta: són les dades que han augmentat respecte a 2008.

2008 Es pot indicar, així mateix, una percentatge de naixements de mares estrangeres molt major que a escala nacional. Mentre que el conjunt de naixements a les Illes Balears representa el 2% dels naixements nacionals, els naixements de mare estrangera suposen un 4% del total nacional, la qual cosa pot representar necessitats específiques de suport, ja que la xarxa familiar es pressuposa menys accessible.

2012 Es pot indicar que segons les dades extretes en l'INE, ha descendit el nombre de naixements, en 2012, hi ha un 19.23% de mares estrangeres a Espanya, mentre que a les Illes Balears, el percentatge augmenta fins a un 29,33%

EN CONCLUSIÓ:

2012 La taxa de natalitat a les Illes Balears ha descendit fins al 9,96 per mil habitants, encara així continua sent lleugerament major que a nivell Nacional (9,69). La taxa de mortalitat autonòmica és significativament menor que la taxa nacional és major que la taxa a nivell nacional (11,37 per mil). Mentre que la taxa de mortalitat autonòmica és significativament menor que la taxa nacional (1,27 per mil de diferència). Això redunda en un creixement vegetatiu major per a la Comunitat. És a dir, mentre que les Illes Balears té un creixement vegetatiu de 2,66 per mil, Espanya té una taxa d'un 1,12. Observem que des del 2008 el creixement vegetatiu ha sofert un descens de 2,28 punts percentuals per a la CCAA i de 1,82 per al conjunt del país (actualment hi ha una diferència de 1,54 per mil. . Per tant el procés de creixement de la Comunitat Autònoma és notablement més ràpid que el del conjunt del país.

A més, es pot indicar que existeix un major percentatge de naixements de mares estrangeres que en altres parts del territori nacional, amb les conseqüents necessitats en matèria de conciliació que això pot comportar.

3.3. ESTRUCTURA SOCI ECONÒMICA

El propòsit d'aquest epígraf és descriure l'estructura socioeconòmica del municipi d'Eivissa per a tenir en compte les circumstàncies reals en les quals la població del municipi es desembolica. En aquest sentit, s'analitzaran els indicadors bàsics que caracteritzen, d'una banda, el mercat laboral i per una altra, l'estructura sectorial i el teixit empresarial, ja que aquests trets són fonamentals a l'hora d'analitzar el temps dedicat al treball productiu i la forma d'estructurar-lo.

Les fonts d'informació utilitzades per a l'obtenció de les dades socioeconòmiques han

estat l'Institut Nacional d'estadística (INE) i l'Institut Balear d'Estadística, emprant dades relatives a l'any 2009 i, en alguns casos, a l'any 2008 i, fins i tot, al 2010 quan eren disponibles.

3.3.1. Mercat de treball

L'anàlisi té com a objectiu el diagnòstic i la determinació de les diferències en l'activitat entre dones i homes, tenint en compte les diferències d'edat i les necessitats de conciliació de la vida familiar, personal i professional; i, també, la desocupació en funció del sexe, edat i sector econòmic.

Les variables utilitzades han estat:

- La població potencialment activa: aquella compresa entre els 16 i els 64 anys d'edat.
- La taxa d'activitat: percentatge d'actius/as respecte a la població de cada grup d'edat.
- La taxa d'ocupació o ocupació: percentatge d'ocupats/as respecte de la població de cada grup d'edat.
- La taxa d'atur: percentatge de parats/as respecte de la població activa de cada grup d'edat.

En aquest sentit, cal indicar que no es disposen de totes les dades per al municipi d'Eivissa, per la qual cosa en els casos que s'indiquin, s'analitzaran i compararan els valors autonòmics o insulars, segons correspongui, respecte a les dades nacionals; o bé, s'estimaran les dades municipals, tenint en compte les dades municipals disponibles sobre la població o estimacions que puguin realitzar-se.

3.3.1.1. Població potencialment activa

La població potencialment activa fa referència a aquella població que es troba en edat de treballar (16-64 anys d'edat), independentment que sigui població activa (ocupada o desocupada) o població inactiva (estudiants, persones persones incapacitades de forma permanent, persones jubilades).

El municipi comptava en 2009 amb un 76,3% de població potencialment activa, 5 punts percentuals inferior al percentatge de la Comunitat Autònoma balear (Taula 9). En 2012 encara que el percentatge de població potencialment activa en el municipi, ha disminuït fins a un 74%, actualment suposa 3,54 punts percentuals major al percentatge de la Comunitat Autònoma (Taula 9.1).

TAULA 9: POBLACIÓ POTENCIALMENT ACTIVA A ILLES BALEARS I EN EL MUNICIPI D'EIVISSA

	Illes Balears			Municipi d'Eivissa		
	Homes	Dones	Total	Homes	Dones	Total
Total població Potencialment activa	444900	445.400	890.300	19.585	17.546	37.131
Total població	551.079	544.347	1.095.426	25.131	23.553	48.684
Percentatge	80,7%	81,8%	81,3%	77,9%	74,5%	76,3%

Font: Elaboració pròpia a partir de dades obtingudes de l'INE. 2009

TAULA 9.1: POBLACIÓ POTENCIALMENT ACTIVA EN ILLES BALEARS I EN EL MUNICIPI D'EIVISSA 2012

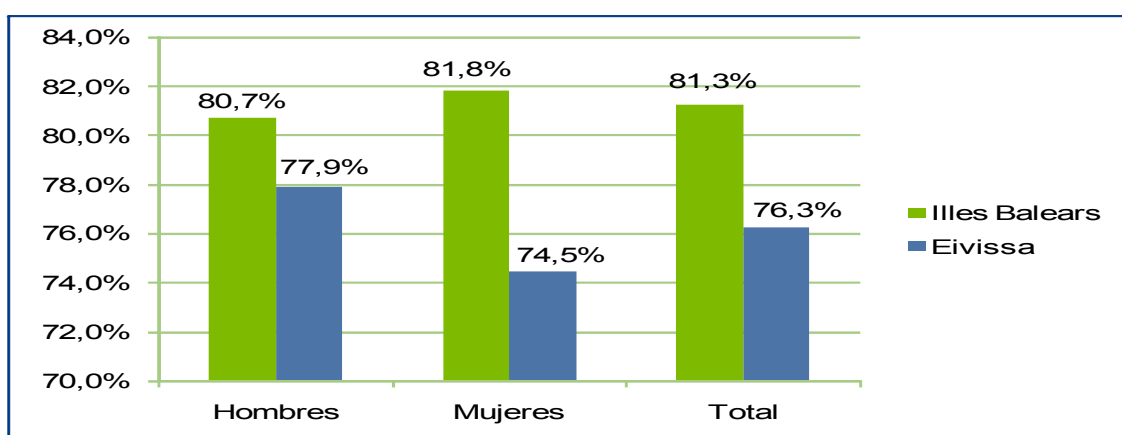
	Illes Balears			Municipi d'Eivissa		
	Homes	Dones	Total	Homes	Dones	Total
Total població Potencialment activa	394.673	380.552	775.225	19.218	17.614	36.832
Total població	560.091	559.348	1.119.439	25.523	24.245	49.768
Percentatge	70,46%	68,03%	69,25%	75,29%	72,65%	74,00%

Font: Elaboració pròpia a partir de dades obtingudes de l'INE. 2012

Observem que en aquests anys (2009 a 2012) la població potencialment activa ha disminuït més de 10 punts percentuals en la Comunitat Autònoma. Encara que també ha disminuït en el municipi d'Eivissa, encara que només 2,3 punts percentuals, sent considerablement menor que en la Comunitat Autònoma.

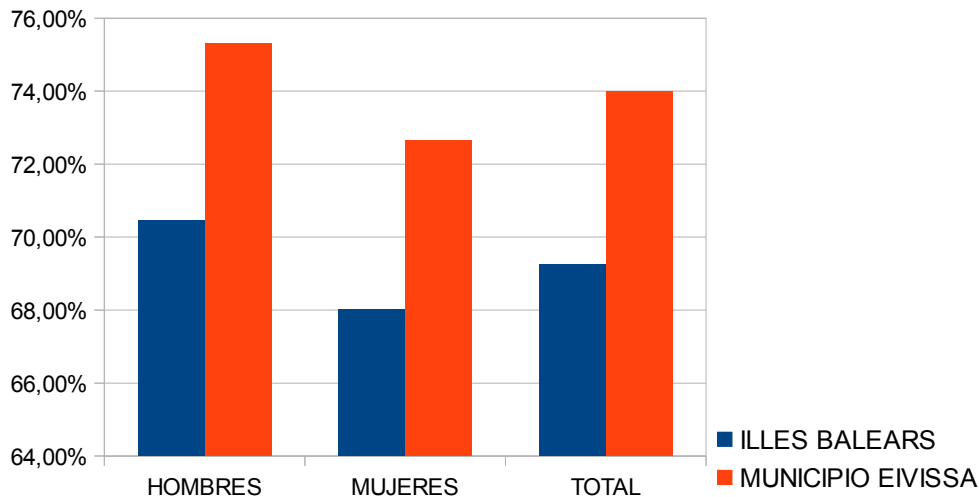
En analitzar la població potencialment activa per sexe en la qual els homes, que responen a aquesta situació, representen en 2009 un percentatge lleugerament inferior respecte a la Comunitat Autònoma, actualment aquest percentatge és major en el municipi amb més de 4 punts percentuals de diferència. Quant a les dones en 2009 hi havia una diferència de més de 7 punts percentuals a favor de la CCAA, actualment és de més de 4 punts a favor del municipi d'Eivissa.

GRÀFIC 8: COMPARATIVA DE POBLACIÓ POTENCIALMENT ACTIVA EN PERCENTATGE DEL TOTAL DE LA POBLACIÓ D'EIVISSA I ILLES BALEARS.



Font: Elaboració pròpia a partir de dades obtingudes de l'INE. 2009

GRÀFIC 8.1: COMPARATIVA DE POBLACIÓ POTENCIALMENT ACTIVA EN PERCENTATGE DEL TOTAL DE LA POBLACIÓ D'EIVISSA I ILLES BALEARS.



Font: INE 2012

Respecte a les dades del 2009, actualment hi ha més població potencialment activa en el municipi d'Eivissa que en la resta de la Comunitat Balear, observem una disminució de la població potencialment activa, sobretot a Balears, amb una diferència percentual de 4,75 punts percentuals de diferència a favor del municipi.

D'altra banda s'observa com a nivell de la Comunitat Autònoma, la població potencialment activa ha disminuït en 12,05 punts, mentre que en el municipi, només ha estat de 2,3. Per sexes, qui més ha reduït la proporció, són les dones a les Illes Balears, la qual cosa suposa 13,77 punts percentuals menys que en el 2009. Quant als homes de les Illes, la proporció ha disminuït més de 10 punts. En el Municipi d'Eivissa aquestes dades no han baixat tant, quant als homes, han disminuït un 2,61 punts i les dones un 1,85 respecte al 2009.

3.3.1.2. Demandants d'ocupació

L'atur és un fenomen que va afectar, en mitjana, al 10,6% de la població potencialment activa del municipi en 2009, sent més pronunciat entre els homes (11,7%) que entre les dones (9,3%). L'atur mitjà registrat en el municipi l'any 2009 era de 3.923 persones, de les quals la majoria eren homes (Taula 10).

S'observa una elevada estacionalitat (Gràfic 9), segons l'estructura econòmica que existeix tant en el municipi com en tota l'illa, per la qual cosa, en analitzar les dades mitjanes anuals o mensuals, s'ha de tenir en compte aquest factor.

L'atur mitjà registrat en el municipi l'any 2009 era de 3.923 persones, sent més pronunciat entre els homes (11,7%) que entre les dones (9,3%). en 2011 va augmentar fins a 6.071 persones, de les quals un 50,79% van ser homes (Taula 10).

S'observa una elevada estacionalitat (Gràfic 9), segons l'estructura econòmica que existeix tant en el municipi com en tota l'illa, per la qual cosa, en analitzar les dades mitjanes anuals o mensuals, s'ha de tenir en compte aquest factor.

TAULA 10: EVOLUCIÓ DE L'ATUR REGISTRAT A EIVISSA EN ELS ÚLTIMS 12 MESOS.

	Ambdòs sexes	Homes	Dones
jun-09	3.347	1.995	1.352
jul-09	3.277	2.055	1.222
ago-09	3.338	2.116	1.222
set-09	3.677	2.235	1.442
oct-09	4.514	2.638	1.876
nov-09	4.826	2.744	2.082
des-09	4.898	2.830	2.068
gen-10	4.687	2.642	2.045
feb-10	4.645	2.584	2.061
mar-10	4.453	2.428	2.025
abr-10	4.242	2.308	1.934
mai-10	3.725	2.029	1.696
jun-10	3.529	2.026	1.503

Font: Elaboració pròpia a partir de dades de l'Institut d'Estadística de les Illes Balears.
Agost 2010

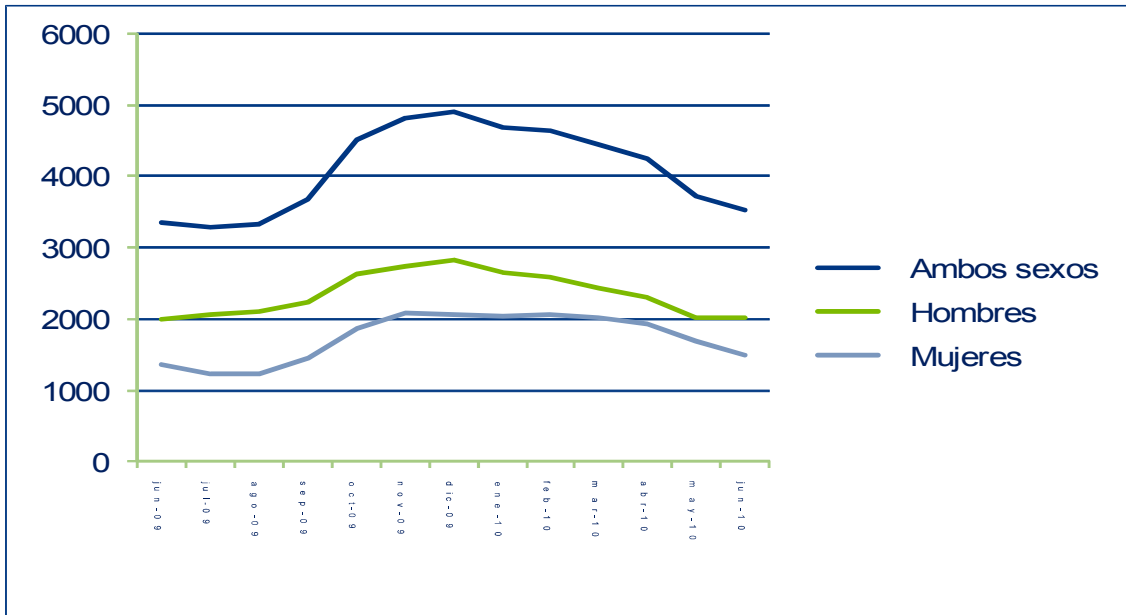
TAULA 10.1: EVOLUCIÓ DE L'ATUR REGISTRAT A EIVISSA PER MES EN 2012

2012	Total
diciembre	
Ambos sexes	4723
Hombres	2633
Mujeres	2090
noviembre	
Ambos sexes	4740
Hombres	2643
Mujeres	2097
octubre	
Ambos sexes	4286
Hombres	2437
Mujeres	1849
septiembre	
Ambos sexes	3426
Hombres	2044
Mujeres	1382

agosto	
Ambos sexos	3202
Hombres	1942
Mujeres	1260
julio	
Ambos sexos	3343
Hombres	1991
Mujeres	1352
junio	
Ambos sexos	3455
Hombres	1970
Mujeres	1485
mayo	
Ambos sexos	3767
Hombres	2020
Mujeres	1747
abril	
Ambos sexos	4188
Hombres	2133
Mujeres	2055
marzo	
Ambos sexos	4539
Hombres	2354
Mujeres	2185
febrero	
Ambos sexos	4652
Hombres	2451
Mujeres	2201
enero	
Ambos sexos	4717
Hombres	2531
Mujeres	2186

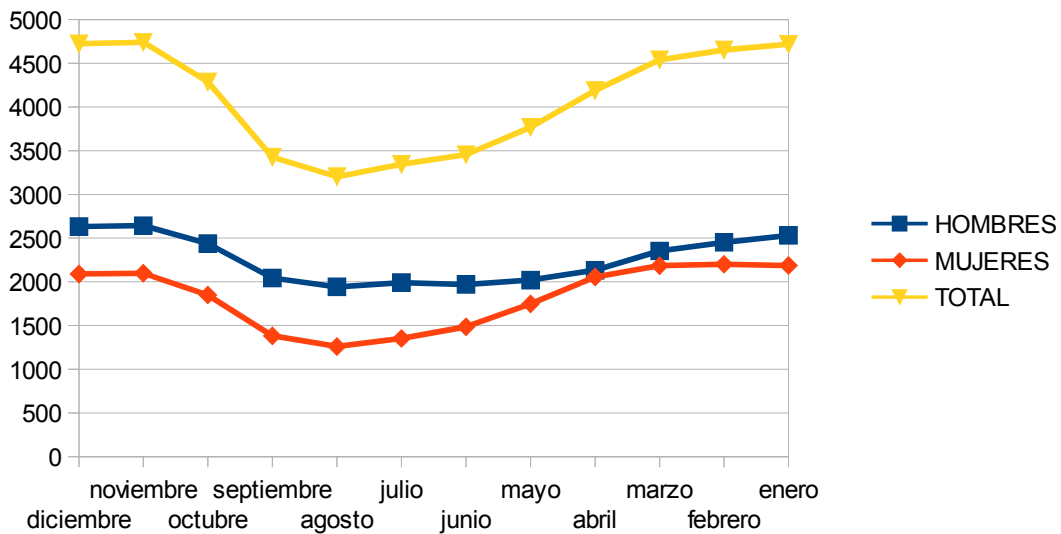
Font: INE dades a 31-12-2012

GRÀFIC 9. EVOLUCIÓ DE LES PERSONES DEMANDANTS DE FEINA PER SEXE AL DARRER ANY.



Font: Elaboració pròpia a partir de l'Institut d'Estadística de les Illes Balears. Agost 2010

GRÀFIC 9.1. EVOLUCIÓ DE LES PERSONES DEMANDANTS DE FEINA PER SEXE EN EL DARRER ANY.



Font: Elaboració pròpia a partir de les dades obtingudes de l'INE 2012

L'atur mitjà registrat en el municipi l'any 2010 era de 3.923 persones, de les quals la majoria eren homes (Taula 11). En 2011 el nombre de persones parades va ser de: 3.865 persones, de les quals un 44,57% de dones i un 55,42% d'homes. La mitjana d'homes parats en el municipi va ser de 2.142 i de 1.723 de dones. Els trams d'edat majoritaris tant per a homes com per a les dones va ser de 25 a 44 anys.

En 2012, va haver-hi una mitjana de 4.084 persones parades, de les quals un 55,38% van ser homes.

TAULA 11: ATUR REGISTRAT A EIVISSA L'ANY 2010

	Dones	Homes	Total	%Dones	%Hores
Dades absolutes	1.637	2.286	3.923	41.7%	58.3%
Proporció de persones Parades respecte a les potencialment actives	9,3%	11,7%	10,6%	-	-

Font: Elaboració pròpia a partir de dades de l'Institut d'Estadística de les Illes Balears. Agost 2010

TAULA 11.1: ATUR REGISTRAT A ILLES BALEARS I RESTA DEL PAÍS AL'ANY 2011 i 2012

Atur registrat per CCAA, període i indicador. Unitats: milers de persones

	2011		
	Media anual	Variación interanual (valor absoluto)	Variación interanual (porcentaje)
Total Nacional	4257,2	196,4	4,8
Balears, Illes	83,3	0,4	0,5

Fuente: INE 2011

	2012		
	Media anual	Variación interanual (valor absoluto)	Variación interanual (porcentaje)
Total	4720,4	463,2	10,9
Balears, Illes	87,5	4,2	5,1

Font: INE 2012

TAULA 11.2: ATUR REGISTRAT A EIVISSA PER SEXE 2012

	Dones	% Dones	Homes	%Homes
ATUR REGISTRAT AL 2012. mitjana	1822,75	44,61%	2262,41	55,38%

Font: Elaboració pròpia amb dades de l'INE 2012

TAULA 12: ATUR REGISTRAT PER SEXE I GRUPS D'EDAT (DADES MITJANES ENTRE JUNY DE 2009 I JUNY DE 2010).

Grup d'edat	Dones		Homes		Total	
	Número	%	Número	%	Número	%
Menys de 20	78	4,50%	81	3,43%	159	3,88%
De 20 a 24	211	12,19%	246	10,45%	457	11,19%
de 25 a 29	287	16,54%	330	14,00%	616	15,08%
de 30 a 34	298	17,17%	399	16,94%	697	17,04%
de 35 a 39	237	13,67%	348	14,77%	585	14,30%
de 40 a 44	202	11,65%	265	11,25%	467	11,42%
de 45 a 49	148	8,51%	242	10,28%	390	9,53%
de 50 a 54	122	7,02%	185	7,86%	307	7,50%
de 55 a 59	81	4,70%	146	6,22%	228	5,57%
60 o més	70	4,05%	113	4,81%	184	4,49%
Total	1.386	100,00%	1.473	100,00%	2.859	100,00%

Font: Elaboració pròpia a partir de dades de l'Institut d'Estadística de les Illes Balears. Agost 2010

TAULA 12.1: ATUR REGISTRAT PER SEXE I GRUPS D'EDAT (DADES MITJANES DE 2011 I 2012).

Tasa de paro	Todas las edades	De 16 a 24	De 25 a 34	De 35 a 44	De 45 a 54	55 y más
2012_anual						
Ambos sexos	23,17	48,79	26,4	17,33	20,45	17,63
Hombres	22,26	45,33	26,95	14,27	22,82	16,27
Mujeres	24,25	52,4	25,78	21,04	17,59	19,33
2011_anual						
Ambos sexos	21,87	43,07	25,61	17,62	18,33	14,87
Hombres	22,34	49,5	26,03	16,86	19,58	14,15
Mujeres	21,31	35,97	25,13	18,55	16,82	15,86

Font: Institut Balear d'Estadística (IBESTAT) a partir de dades de l'INE

Les dades sobre desocupació, per edat, mostren una tendència major d'atur en el tram d'edat de 30 a 34 anys (17,04%), tant per a homes com per a dones, just en una edat propícia per a la maternitat en el cas de les dones (Taula 12).

3.3.1.3. Taxa d'activitat, Taxa d'atur i Taxa d'ocupació

No es disposen de les dades per al municipi pel que fa a diferents taxes d'activitat, atur i ocupació. No obstant això, poden analitzar-se aquestes dades per al conjunt de la Comunitat Autònoma.

Segons les últimes dades disponibles, per al segon quadrimestre del 2010 (Taula 13), es constaten les següents característiques del mercat laboral autonòmic:

- La **Taxa d'activitat** representa el 67,8% la qual cosa indica que pràcticament 68 de cada 100 persones potencialment actives, són persones econòmicament actives.
- La **Taxa d'atur** mostra un percentatge de 19,94% el que indica que 20 de cada 100 persones actives, estan parades.
- La **Taxa d'ocupació** indica que el 54,3% de la població activa està emprada, és a dir, més de 54 de cada 100 persones.

TAULA 13: TAXA D'ACTIVITAT, TAXA D'ATUR PER SEXE A ILLES BALEARS I ESPANYA. (1T, 2007)

	ESPANYA			ILLES BALEARS		
	Dones	Homes	Ambdós sexes	Dones	Homes	Ambdós sexes
Taxa d'activitat	61,9%	82,3%	72,2%	63,2%	83,1%	73,3%
Taxa d'atur	11,4%	6,4%	8,5%	10,7%	8,0%	9,1%

Font: Elaboració pròpia a partir de dades obtingudes de l'INE, EPA.1T, 2007.

TAULA 14: TAXA D'ACTIVITAT, TAXA D'ATUR I TAXA D'OCUPACIÓ PER SEXE A ILLES BALEARS (2T, 2010)

	Dones	Homes	Ambdós sexes
Taxa d'activitat	61,49%	74,2%	67,83%
Taxa d'atur	19,78%	20,07%	19,94%
Taxa de Treball	49,33%	59,31%	54,3%

Font: Elaboració pròpia a partir de dades obtingudes de l'INE EPA.2T, 2010.

TAULA 14.1: TAXA D'ACTIVITAT, TAXA D'ATUR PER SEXE A ILLES BALEARS I ESPANYA. (1T 2011 y 1T 2012)

	Ambos sexos		Hombres		Mujeres	
	2012TI	2011TI	2012TI	2011TI	2012TI	2011TI
Total Nacional	59,94	59,88	66,86	67,43	53,35	52,67
Balears, Illes	64,77	63,17	70,81	68,87	58,8	57,51

	Ambos sexos		Hombres		Mujeres	
	2012TI	2011TI	2012TI	2011TI	2012TI	2011TI
Total Nacional	59,94	59,88	66,86	67,43	53,35	52,67
Balears, Illes	64,77	63,17	70,81	68,87	58,8	57,51

Font: Elaboració pròpia a partir de dades obtingudes de l'INE EPA.1T 2011 i 2012

2009 En comparar les dades globals autonòmiques i nacionals es constaten els següents aspectes (Taula 14):

- La taxa d'activitat és major a les Illes Balears (67,8%) que en el territori nacional (60,11%).
- La taxa d'atur és una mica menor a les Illes Balears (19,9%) que a Espanya (20,09%).
- La taxa d'ocupació és lleugerament menor en la Comunitat Autònoma (47,89%) que a Espanya (48,03%).

Atès que no es disposa de la taxa d'activitat i d'atur del municipi d'Eivissa, s'han estimat suposant que la taxa d'activitat és similar a la de les Illes Balears, i en funció dels demandants d'ocupació i de la població en edat de treballar del municipi. En analitzar aquestes dades desagregades per sexe s'observarien diferències entre dones i homes. Els homes presenten major taxa d'activitat que les dones, amb una diferència de més de 12 punts percentuals. La taxa d'atur és major en homes que en dones, si bé la diferència és mínima. Quant a la taxa d'ocupació, els homes tornen a sobresortir amb 10 punts percentuals de diferència entre tots dos sexes (Taula 15).

TAULA 15: ESTIMACIÓ DE LA TAXA D'ATUR A EIVISSA*

S'ha suposat que la taxa d'activitat és similar a la de les Illes Balears per a calcular aquestes taxes ofereixo, en funció dels demandants d'ocupació i de la població en edat de treballar del municipi.

	Dones	Homes	Total
Taxa d'activitat estimada	61,49%	74,20%	67,83%
Taxa d'atur estimat	16,06%	16,21%	16,24%

Font: Elaboració pròpia a partir de dades obtingudes de l'INE i de l'Institut d'Estadística de les Illes Balears.2T, 2010.

EN CONCLUSIÓ 2009:

El municipi mostra una població potencialment activa de més del 76%. En desagregar-la per sexe s'observa una diferència entre sexe, havent-hi més homes potencialment actius que dones. Aquesta tendència no és similar a les dades autonòmiques on les dones potencialment actives superen als homes, encara que la diferència entre tots dos sexes és baixa.

La taxa d'atur estimada en el municipi és de 16,2%, que comparat amb les dades autonòmiques (19,9%) i nacionals (20,1%) és considerablement més baixa, la qual cosa és una dada optimista. Si el comportament de l'economia municipal és similar a l'autonòmic, la taxa d'activitat femenina és menor a la masculina en gairebé 13 punts.

Finalment, es pot assenyalar quant a l'estacionalitat una forta variació de les persones parades registrades al llarg de l'any. Enfront dels períodes en els quals es troben els màxims aturats registrats (novembre i desembre), durant els mesos d'estiu es registra un atur fins i tot menor del 60% dels pics màxims.

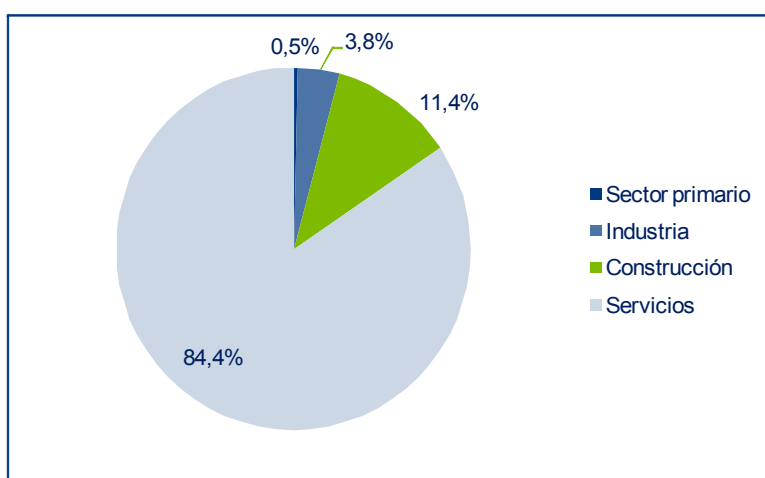
Des de l'àmbit de la conciliació, l'estacionalitat suposa una forta necessitat de serveis de conciliació en els períodes estivals

3.3.2. Estructura sectorial i teixit empresarial

L'objectiu d'aquest apartat és determinar com és el teixit productiu en el qual s'assenteixi el municipi, per a determinar el sector i tipus d'empresa amb que compte i entendre possibles tendències de la qualitat d'ús de la població productiva.

Les dades sobre el teixit empresarial a Eivissa s'han obtingut de l'Institut d'Estadística de les Illes Balears i de l'INE. La informació aportada comprèn dades referides al període de juliol del 2009 a juny de 2010.

GRÀFIC 10: DISTRIBUCIÓ PERCENTUAL DE LES ACTIVITATS ECONÒMIQUES EN EL MUNICIPI



Font: Elaboració pròpia a partir de dades obtingudes de l'Institut d'Estadística d'Illes Balears. 2T, 2010.

En primer lloc, cal destacar l'estructura eminentment terciària del municipi, amb un percentatge molt reduïda d'indústria i d'activitats primàries, mentre que la construcció suposa una mica més del 10% de l'economia (Gràfic 10).

Dins de l'activitat empresarial, més del 60% de les persones ocupades del municipi es concentren en les empreses de comerç, construcció, hostaleria i activitats sanitàries i de serveis socials (Taula 16).

Les empreses dedicades al comerç (18,6%) i a l'hostaleria (20,5%), que suposen els sectors d'activitat més predominants en el municipi, a causa de les seves particularitats en termes d'horaris, són les que podrien demandar majors mesures de conciliació per als seus treballadors i treballadores.

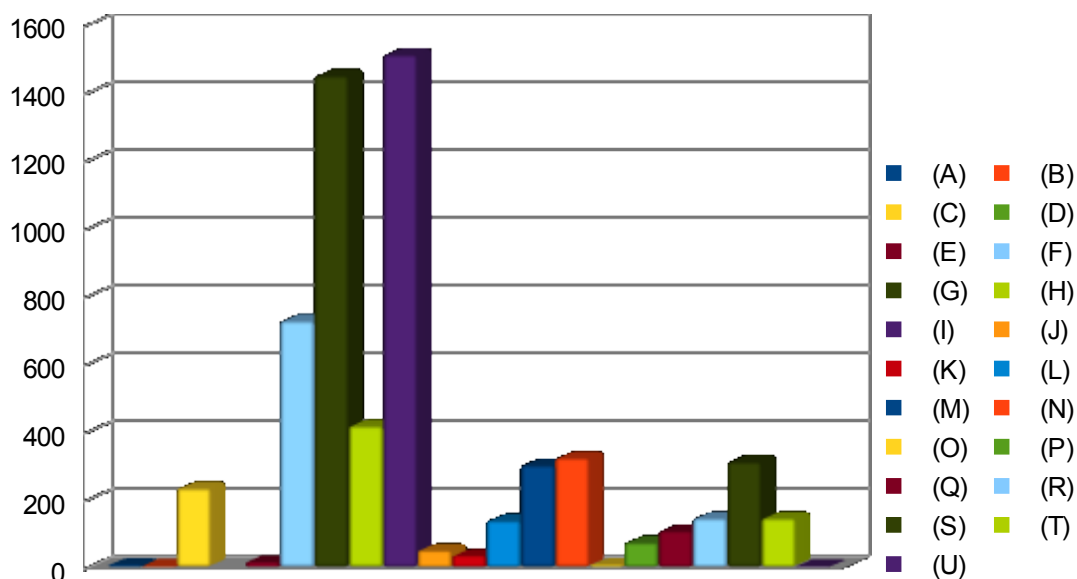
En aquest sector, són visibles les grans dificultats per a conciliar les necessitats de responsabilitats familiars amb l'horari de la jornada laboral lloc que, en alguns casos, aquesta es desenvolupa en dies festius o caps de setmana. És important atendre aquest sector de l'activitat posat que segurament, a mitjà termini, continuaran sent sectors prioritaris dins del municipi.

TAULA 16 NÚMERO D'EMPRESSES A L'ILLA D'EIVISSA 2T 2012

	Número de empresas	
	ILLES BALEARS	Eivissa
2012T2		
TOTAL	37714	5989
(A) AGRICULTURA, GANADERÍA, SILVICULTU	119	6
(B) INDUSTRIAS EXTRACTIVAS	45	4
(C) INDUSTRIA MANUFACTURERA	2223	233
(D) SUMINISTRO DE ENERGÍA ELÉCTRICA, G	23	0
(E) SUMINISTRO DE AGUA, ACTIVIDADES DE	122	15
(F) CONSTRUCCIÓN	4650	726
(G) COMERCIO AL POR MAYOR Y AL POR M	9087	1449
(H) TRANSPORTE Y ALMACENAMIENTO	1908	416
(I) HOSTELERÍA	8320	1511
(J) INFORMACIÓN Y COMUNICACIONES	410	49
(K) ACTIVIDADES FINANCIERAS Y DE SEGUI	270	34
(L) ACTIVIDADES INMOBILIARIAS	808	137
(M) ACTIVIDADES PROFESIONALES, CIENTÍF	2270	301
(N) ACTIVIDADES ADMINISTRATIVAS Y SERV	2049	322
(O) ADMINISTRACIÓN PÚBLICA Y DEFENSA;	118	6
(P) EDUCACIÓN	666	72
(Q) ACTIVIDADES SANITARIAS Y DE SERVIC	1028	107
(R) ACTIVIDADES ARTÍSTICAS, RECREATIVA	849	144
(S) OTROS SERVICIOS	2259	311
(T) ACTIVIDADES DE LOS HOGARES COMO	483	144
(U) ACTIVIDADES DE ORGANIZACIONES Y O	7	2

Font: Elaboració pròpia a partir de dades obtingudes de l'IBESTAT 2T, 2012.

GRÀFIC 10.1: NÚMERO D'EMPRESES A L'ILLA D'EIVISSA 2T 2012



- (A) AGRICULTURA, RAMADERIA, SILVICULTURA I PESCA
- (B) INDÚSTRIES EXTRACTIVES
- (C) INDÚSTRIA MANUFACTURERA
- (D) SUBMINISTRAMENT D'ENERGIA ELÈCTRICA, GAS, VAPOR
- (E) SUBMINISTRAMENT D'AIGUA, ACTIVITATS DE SANEJAMENT
- (F) CONSTRUCCIÓ
- (G) COMERÇ A L'ENGRÒS I AL DETALL
- (H) TRANSPORT I EMMAGATZEMATGE
- (I) HOSTALERIA
- (J) INFORMACIÓ I COMUNICACIONS
- (K) ACTIVITATS FINANCERES I D'ASSEGURANCES
- (L) ACTIVITATS IMMOBILIÀRIES
- (M) ACTIVITATS PROFESSIONALS, CIENTÍFIQUES I TÈCNIQUES
- (N) ACTIVITATS ADMINISTRATIVES I SERVEIS AUXILIARS
- (O) ADMINISTRACIÓ PÚBLICA I DEFENSA; SEGURETAT SOCIAL OBLIGATÒRIA
- (P) EDUCACIÓ
- (Q) ACTIVITATS SANITÀRIES I DE SERVEIS SOCIALS
- (R) ACTIVITATS ARTÍSTIQUES, RECREATIVES I DE ENTRETENIMENT
- (S) ALTRES SERVEIS
- (T) ACTIVITATS DE LES LLARS COM A OCUPADORS DE PERSONAL DOMÈSTIC;
- (U) ACTIVITATS D'ORGANITZACIONS I ORGANISMES EXTRATERRITORIALS

Font: Elaboració pròpia a partir de dades obtingudes del IBESTAT 2T, 2012.

**TAULA 17: PERSONES TREBALLADORES AFILIADES A LA SEGURETAT SOCIAL
PER SECTORS D'ACTIVITAT ECONÒMICA**

ACTIVITAT ECONÒMICA	2T 2010	
	Persones Afiliades	%
Agricultura, ramaderia, silvicultura i pesca	95	0,5%
Indústries extractives	15	0,1%
Indústria manufacturera	642	3,0%
Subministrament d'energia elèctrica, gas, vapor i aire condicionat	0	0,0%
Subministrament d'aigua, activitats de sanejament, gestió de residus i descontaminació	142	0,7%
Construcció	2.399	11,4%
Comerç a l'engròs i al detall; reparació de vehicles de motor i motocicletes	3.915	18,6%
Transport i emmagatzematge	1.149	5,5%
Hostaleria	4.310	20,5%
Informació i comunicacions	243	1,2%
Activitats financeres i d'assegurances	438	2,1%
Activitats immobiliàries	173	0,8%
Activitats professionals, científiques i tècniques	999	4,7%
Activitats administratives i serveis auxiliars	738	3,5%
Administració pública i defensa; seguretat social obligatòria	1.083	5,1%
Educació	494	2,3%
Activitats sanitàries i de serveis socials	2.287	10,9%
Activitats artístiques, recreatives i d'entreteniment	553	2,6%
Altres serveis	848	4,0%
Activitats de les llars com a ocupadors de personal domèstic; activitats de les llars com a productors de béns i serveis per a ús propi	525	2,5%
Activitats d'organitzacions i organismes extraterritorials	6	0,0%
Total	21.053	100,0%

Font: Elaboració pròpia a partir de dades obtingudes de l'Institut d'Estadística de les Illes Balears 2T, 2010.

TAULA 17.1: PERSONES TREBALLADORES AFILIADES A LA SEGURETAT SOCIAL PER SECTORS D'ACTIVITAT ECONÒMICA 2T 2011 y 2T 2012

SECTOR	2012T2	2011T2
TOTAL	19061	19479
(A) AGRICULTURA, GANADERÍA, SILVICULTURA Y PESCA	70	71
(B) INDUSTRIAS EXTRACTIVAS	29	34
(C) INDUSTRIA MANUFACTURERA	1369	1449
(D) SUMINISTRO DE ENERGÍA ELÉCTRICA, GAS, VAPOR Y AIRE	15	14
(E) SUMINISTRO DE AGUA, ACTIVIDADES DE SANEAMIENTO, GE	73	72
(F) CONSTRUCCIÓN	2485	2662
(G) COMERCIO AL POR MAYOR Y AL POR MENOR; REPARACIÓN	5051	5089
(H) TRANSPORTE Y ALMACENAMIENTO	793	851
(I) HOSTELERÍA	1904	1919
(J) INFORMACIÓN Y COMUNICACIONES	263	267
(K) ACTIVIDADES FINANCIERAS Y DE SEGUROS	303	309
(L) ACTIVIDADES INMOBILIARIAS	605	608
(M) ACTIVIDADES PROFESIONALES, CIENTÍFICAS Y TÉCNICAS	1751	1841
(N) ACTIVIDADES ADMINISTRATIVAS Y SERVICIOS AUXILIARES	946	982
(O) ADMINISTRACIÓN PÚBLICA Y DEFENSA; SEGURIDAD SOCIAL	62	38
(P) EDUCACIÓN	299	276
(Q) ACTIVIDADES SANITARIAS Y DE SERVICIOS SOCIALES	735	714
(R) ACTIVIDADES ARTÍSTICAS, RECREATIVAS Y DE ENTRENAMIENTO	360	334
(S) OTROS SERVICIOS	1541	1547
(T) ACTIVIDADES DE LOS HOGARES COMO EMPLEADORES DE PERSONAS	399	395
(U) ACTIVIDADES DE ORGANIZACIONES Y ORGANISMOS EXTRANJEROS	8	7

Font: Elaboració pròpia a partir de dades obtingudes de l'IBESTAT.2T, 2012 i 2T 2011

Quant a la grandària empresarial, no hi ha dades municipals procedents de l'Institut d'estadística, per la qual cosa, s'utilitzen com a aproximació les dades de les Illes Balears (No obstant això, l'Ajuntament d'Eivissa, a través dels agents de desenvolupament local, ha aportat a l'octubre del 2010 informació recollida en una base de dades, amb inputs procedents del BORME i dels balanços anuals del Registre Mercantil Central, que permet analitzar el teixit empresarial de la localitat.)

Actualment no es disposa de les dades de l'Ajuntament d'Eivissa, de les persones Agents de Desenvolupament Local. Pel que no s'han trobat dades del municipi d'Eivissa. Però si de l'illa d'Eivissa, a través de l'IBESTAT, per la qual cosa només s'aporten dades de l'illa d'Eivissa, la Comunitat Autònoma Illes Balears i de l'àmbit Nacional.

2012 En analitzar les empreses, tenint en compte el nombre de treballadors i treballadores, s'obtenen les dades que indiquen que el teixit empresarial a les Illes Balears està format, fonamentalment, per empreses amb menys de 5 persones treballadores (Taula 17/ 17.1 i 17.2). Aquesta tipologia representa en 2012 un 91,72%, la qual cosa suposa 1,44 punts percentuals més que en 2009 (el 90,28%)

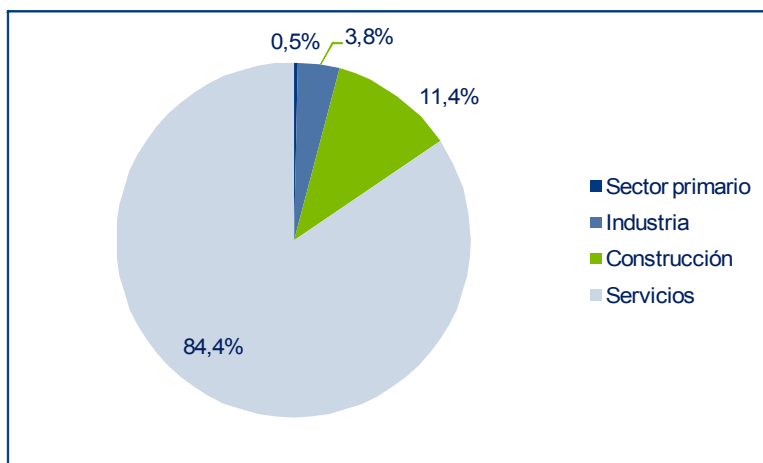
Les dades del 2009: Gràfic 11. Les dades del 2011: Gràfic 11.1 i del 2012: Gràfic 11.2

Les dades del 2011 i 2012. Taules 17.1 i 17.2 respectivament.

En 2009 Respecte a la informació que es disposa per a Eivissa, la proporció de microempreses, és a dir empreses amb menys de deu treballadors, representa el 90%

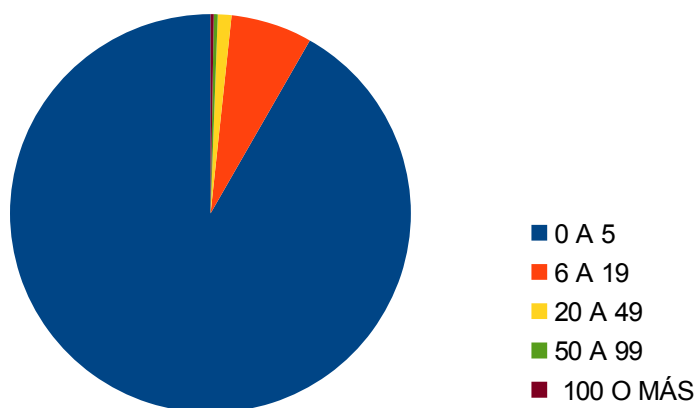
del teixit empresarial (Gràfic 12), tenint la meitat d'aquestes cinc o menys treballadors (Gràfic 13).

GRÀFIC 11: DISTRIBUCIÓ PERCENTUAL DE LES EMPRESES SEGONS LA GRANDÀRIA DE LA PLANTILLA A IES ILLES BALEARS. 2009



Font: Elaboració pròpia a partir de dades obtingudes de l'INE, 2009.

GRÀFIC 11.1: DISTRIBUCIÓ PERCENTUAL DE LES EMPRESES SEGONS EL TAMANY DE LA PLANTILLA A LES ILLES BALEARS 2012



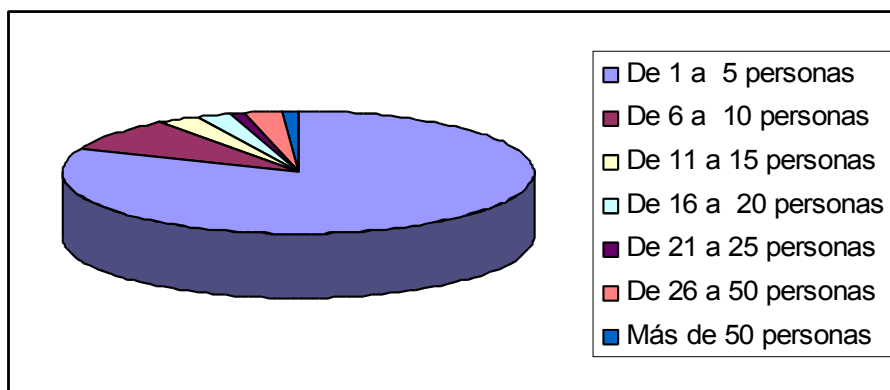
Font: Elaboració pròpia a partir de dades obtingudes de l'INE, 2012.

TAULA 18 PERCENTATGE D'EMPRESES SEGONS PERSONES TREBALLADORES, ÀMBIT NACIONAL I CCAA. 2012

PORCENTAJES 2012	0 A 5	6 A 19	20 A 49	50 A 99	100 O MÉS
ILLES BALEARS	91,72%	6,59%	1,11%	0,31%	0,63%
NACIONAL	91,30%	6,60%	1,35%	0,40%	0,35%

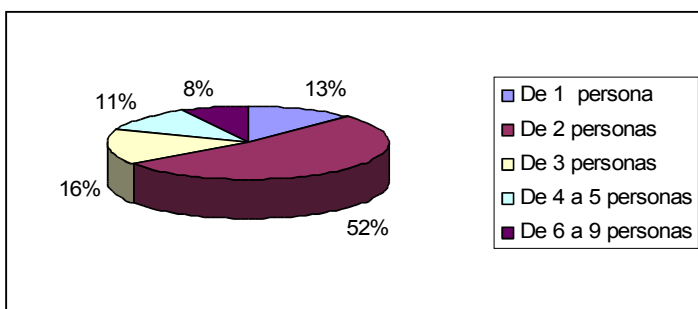
Font: Elaboració pròpia a partir de dades obtingudes de l'INE, 2012.

GRÀFIC 12: DISTRIBUCIÓ PERCENTUAL DE LES EMPRESES SEGONS EL TAMANY DE LA PLANTILLA EN EL MUNICIPI D'EIVISSA. 2009



Font: Elaboració pròpia a partir de les dades proporcionades per l'Ajuntament, procedents del BORME i dels balanços anuals del Registre Mercantil Central, 2009.

GRÀFIC 13: DISTRIBUCIÓ PERCENTUAL DE LES MICROEMPRESSES SEGONS LA GRANDÀRIA DE LA PLANTILLA EN EL MUNICIPI D'EIVISSA. 2009



Font: Elaboració pròpia a partir de les dades proporcionades per l'Ajuntament, procedents del BORME i dels balanços anuals del Registre Mercantil Central, 2009.

Aquesta dada és bàsica a l'hora de plantejar les mesures de conciliació de la vida personal, laboral i professional de la població ja que les empreses petites presenten característiques especials quant a les tasques exercides per els/as treballadors/as, que en molts casos desenvolupen funcions professionals molt diverses..

També, solen ser empreses que incorporen, de manera no oficial i negociades, a vegades, individualment, mesures de conciliació però en la qual no existeix una consciència clara i un coneixement exhaustiu, tant per part de l'empresariat com per part de la plantilla, de les mesures legislatives de conciliació.

TAULA 18: EMPRESES SEGONS LA GRANDÀRIA DE LA PLANTILLA A ILLES BALEARS I A ESPANYA. 2009

	De 0 a 5	de 6 a 19	De 20 a 49	De 50 a 99	100 o més	Total
Illes Balears	82.897	7.010	1.329	313	277	91.826
Espanya	3.019.233	252.834	55.641	15.075	13.047	3.355.830

Font: Elaboració pròpia a partir de dades obtingudes de l'INE, 2009.

TAULA 18.1: EMPRESES SEGONS TAMANY DE LA PLANTILLA A ILLES BALEARS I A ESPANYA 2011

	De 0 a 5	de 6 a 19	De 20 a 49	De 50 a 99	100 o més	Total
Illes Balears	79.846	6.055	1.058	269	233	87.461
Espanya	2.956.681	222.874	46.160	13.279	11.582	3.250.576

Font: Elaboració pròpia a partir de dades obtingudes de l'INE, 2011.

TAULA 18.2: EMPRESES SEGONS TAMANY DE LA PLANTILLA A ILLES BALEARS I A ESPANYA 2012

	De 0 a 5	de 6 a 19	De 20 a 49	De 50 a 99	100 óo més	Total
Illes Balears	78.308	5.624	948	267	225	85.372
Espanya	2.921.433	211.057	43.070	12.700	11.357	3.199.617

Font: Elaboració pròpia a partir de dades obtingudes de l'INE, 2012.

TAULA 19: EMPRESES SEGONS EL TAMANY DE LA PLANTILLA EN LA LOCALITAT D'EIVISSA 2009

	1-5	6-10	11-15	16-20	21-25	26-50	+50	Total
Eivissa	1664	179	59	45	25	52	23	2047

Font: Elaboració pròpia a partir de les dades proporcionades per l'Ajuntament, procedents del BORME i dels balanços anuals del Registre Mercantil Central.

TAULA 19.1: EMPRESSES SEGONS EL TAMANY DE LA PLANTILLA A L'ILLA D'EIVISSA.2011

Nombre d'empreses d'alta en la Seguretat Social per període, estrat de persones assalariades i illa de localització de l'empresa:

	Número de empresas							
	TOTAL	De 1 a 2	De 3 a 5	De 6 a 9	De 10 a 25	De 26 a 49	De 50 a 249	250 o más
2011T4								
TOTAL EMPRESAS	32760	18472	7391	3020	2586	696	503	92
ILLES BALEARNS	31147	17917	7017	2826	2344	594	396	53
Eivissa	4281	2525	949	432	279	71	23	2
2011T3								
TOTAL EMPRESAS	38593	20524	8952	3781	3457	1000	751	128
ILLES BALEARNS	36929	19977	8561	3586	3194	896	632	83
Eivissa	5644	3042	1324	606	467	128	68	9
2011T2								
TOTAL EMPRESAS	39784	20747	9258	4063	3692	1092	805	127
ILLES BALEARNS	38098	20194	8874	3852	3431	986	675	86
Eivissa	5835	3051	1349	662	528	154	81	10
2011T1								
TOTAL EMPRESAS	34504	18804	7909	3296	2993	816	589	97
ILLES BALEARNS	32833	18233	7516	3092	2740	716	475	61
Eivissa	4303	2423	971	444	338	94	29	4

Font: IBESTAT 2011

TAULA 19.2: EMPRESSES SEGONS EL TAMAÑ DE LA PLANTILLA A L'ILLA D'EIVISSA. 2012

Nombre d'empreses d'alta en la Seguretat Social per període, estrat de persones assalariades i illa de localització de l'empresa:

	Número de empresas POR PERSONAS TRABAJADORAS							
	TOTAL	De 1 a 2	De 3 a 5	De 6 a 9	De 10 a 25	De 26 a 49	De 50 a 249	250 o más
2012T4								
TOTAL EMPRESAS	32155	18297	7259	2942	2409	682	475	91
ILLES BALEARNS	30555	17717	6903	2749	2181	577	375	53
Eivissa	4271	2503	993	404	282	64	23	2
2012T3								
TOTAL EMPRESAS	38760	20612	8937	3901	3394	1002	788	126
ILLES BALEARNS	37103	20036	8573	3693	3153	897	669	82
Eivissa	5943	3102	1481	636	500	138	78	8
2012T2								
TOTAL EMPRESAS	39366	20645	9016	4103	3605	1051	821	125
ILLES BALEARNS	37714	20093	8651	3887	3360	947	693	83
Eivissa	5989	3101	1424	695	525	148	87	9
2012T1								
TOTAL EMPRESAS	33934	18749	7698	3189	2824	790	584	100
ILLES BALEARNS	32308	18181	7336	2989	2577	688	476	61
Eivissa	4451	2505	1028	454	339	90	31	4

Font: IBESTAT 2012

TAULA 19.3 Empreses i Persones treballadores, segons dependència laboral, per comunitat autònoma i província de radicació dels seus centres de treball 31/12/2011

	TOTAL		EMPRESAS CUENTA AJENA (2)		PERSONAS AUTÓNOMAS (3)	
	Empresas	P. Trabajadoras	Empresas	P. Trabajadoras	Sin P. asalariadas	Con P. asalariadas
TOTAL NACIONAL	2.894.506	15.144.958	1.300.992	13.197.299	1.593.514	354.145
BALEARS (ILLES)	70.102	304.193	33.497	258.967	36.605	8.621

TAULA 19.4 Empreses i persones treballadores, segons dependència laboral, per comunitat autònoma i província de radicació dels seus centres de treball 31/12/2012

Datos a 31 de diciembre de 2012

	TOTAL		EMPRESAS CUENTA AJENA (2)		PERSONAS AUTÓNOMAS (3)	
	Empresas	P. Trabajadoras	Empresas	P. Trabajadoras	Sin P. asalariadas	Con P. asalariadas
TOTAL NACIONAL	2.771.967	14.407.064	1.257.128	12.497.148	1.514.839	395.077
BALEARS (ILLES)	68.257	295.075	32.904	250.267	35.353	9.455

Font: Seguretat Social dades a 31 de desembre de 2012

(2) Inclou als règims General (Sistema E. Agrari), Minería del Carbó i Mar (compte aliè).

(3) Són persones treballadores autònomes pròpiament, afiliades al R.E. de Treballadors del Mar i al R.E. de Treballadors Autònoms. Les persones treballadores autònomes sense personal assalariat es comptabilitzen en el total d'empreses i total de persones treballadores; les autònomes amb persones assalariades es comptabilitzen en el total de persones treballadores.

EN CONCLUSIÓ:

2009 El teixit empresarial del municipi es caracteritza per estar especialitzat en petites empreses amb menys de deu persones treballadores, que suposen el 90% del teixit empresarial del municipi, dedicades al sector serveis fonamentalment (84%). En desagregar les activitats econòmiques a les Illes Balears s'observa un alt percentatge d'empreses d'hostaleria (20,5%), comerç (18,6%), seguides d'empreses de construcció (11,4%), i d'activitats sanitàries i de serveis socials (10,9%).

2012 El teixit empresarial dels Illes Balears, es caracteritza per estar especialitzat en petites empreses amb menys de deu persones treballadores, que suposen un 91,72% del personal treballador de la comunitat autònoma. Segons les dades del Segon Trimestre del 2012, en desagregar les activitats econòmiques a les Illes Balears observem canvis respecte al 2009: hi ha només un 9,98% d'empreses d'hostaleria, es produeix un augment fins al 26,49% de comerç (+7,89 punts percentuals), seguides d'un augment també de les empreses de construcció (13,03%), i disminueix el personal d'activitats sanitàries i de serveis socials fins a un 3,85% (el que suposa 7,04 punts menys respecte al 2009).

Una de les raons és la falta d'informació i de cultura per la conciliació, especialment pronunciada en empreses de serveis dedicades al turisme, amb un component estacional molt fort de la seva activitat. No obstant això, un altre argument, no menys important és la crisi econòmica del moment. D'una banda, les empreses tenen menys

recursos per a fer front als costos econòmics derivats de la planificació i execució d'aquest tipus de mesures. Per una altra, i més important, pot haver-se ressentit la qualitat del treball existent i s'han endurit les condicions laborals. Tot això impacta negativament en les possibilitats de conciliar dels i les treballadores d'aquestes empreses.

4. RECURSOS LOCALS PER A LA CONCILIACIÓ

La provisió de recursos locals, amb adequats nivells de cobertura i de qualitat, és un pilar fonamental d'una política de foment de la conciliació i la coresponsabilitat.

L'accés i, en definitiva, l'assignació d'aquests recursos ha de respondre a criteris d'equitat, de manera que no quedin excloses les rendes més baixes, però tampoc penalitzades les rendes mitjanes. La solució passa per incrementar l'oferta d'aquests recursos, amb l'objectiu d'universalitzar la seva utilització. Té sentit, per tant, l'elaboració d'un diagnòstic territorial detallat sobre els recursos que existeixen sobre conciliació, detectar la demanda potencial, les fortaleses i febleses, amb la finalitat de proposar plans ad hoc.

En cada apartat dedicat als recursos per la conciliació i coresponsabilitat analitzarem, respectivament, els següents aspectes:

A) L'atenció, des del municipi, de necessitats derivades de situacions de dependència que concerneixen la demanda potencial de persones dependents o persones que no són capaces de valer-se plenament per si mateixes (persones majors, persones amb discapacitat, nens i nenes menors de 16 anys).

ELS INDICADORS D'ANÀLISIS PER A CONÈIXER LA DEMANDA SERAN:

1. Indicadors generals de dependència, concernents a la població constituïda per les persones dependents o potencialment dependents per raons d'edat. La demanda potencial de serveis per a la conciliació ve donada per la grandària dels grups que les necessitin. Es quantificarà per tant, el nombre de dependents:

- Població de 0 a 3 anys.
- Població de 0 a 16 anys.
- Població major de 64.
- Població major de 75 anys (població sobre envellida).

La font d'informació emprada per a l'obtenció de dades prové del Padró Municipal revisat d'1 de gener de 2012, de l'INE.

Naturalment, la demanda efectiva de conciliació és menor que la demanda potencial i depèn, entre altres coses, de l'estructura familiar, de la població activa i dels recursos públics i privats destinats a la conciliació.

Taxa global de dependència. Aporta dades molt significatives respecte al grau de dependència que el grup format per les persones de més edat o de menor edat (les dependents des del punt de vista de l'activitat) té respecte del grup de població activa o potencialment activa de la localitat.

Taxa global de dependència=

$$\frac{\text{Población menor de 16 años} + \text{Población mayor de 64 años}}{\text{Población mayor de 16 años y menor de 65 años}} * 100$$

Taxa de dependència de majors de 64 anys. Grau de dependència del grup de majors de 64 anys respecte del grup de població activa o potencialment activa de la localitat.

$$\text{Taxa de dependència de majors de 64 anys.} = \frac{\text{Población mayor de 64 años}}{\text{Población} > 16 \text{ y} < 65} * 100$$

2. Indicadors específics de dependència: persones amb discapacitat i amb dificultats per a desembolcar-se amb normalitat en les seves activitats quotidianes.

- No de persones amb discapacitat (segons tipus de discapacitat).
- No de persones que troben dificultat per a desembolcar-se amb normalitat en el domicili.

B) La cobertura dels recursos que, des del municipi, s'ofereixen per a facilitar la conciliació. L'anàlisi quantitativa i qualitativa de la informació permet conèixer quines són les polítiques, equipaments i serveis de suport disponibles en el municipi per a respondre a aquestes necessitats. Això permet obtenir una imatge de la capacitat del municipi per a respondre a les necessitats, quantificades amb els indicadors anteriors.

ELS INDICADORS D'ANÀLISIS PER A CONÈIXER LA COBERTURA SERAN:

1. Indicadors de cobertura dels serveis d'atenció a menors.

- Taxa d'escolarització de nens/as de 0 a 2 anys:

Nens/es escolaritzats/as de 0 a 3 anys

Total població de 0 a 3 anys

- Taxa d'escolarització de nens/as de 3 a 5 anys:

Nenes/ens escolaritzats/as de 3 a 5 anys

Total població de 3 a 5 anys

-Taxa de cobertura de Centres d'Educació Infantil (CEI) de 0 a 5 anys o guarderies:

No de places de Centres d'Educació Infantil (CEI) de 0 a 5 anys o guarderies de 0 a 3 anys / Total de persones menors de 4 anys

2. Indicadors de cobertura de serveis de suport: majors 65:

- Índex de cobertura de residències per a majors de 65:

No de places públiques en residències

Total de persones majors de 65

- Índex de cobertura de centres de dia per a majors de 65:

No de places en centres de dia

Total de persones majors de 65

- Índex de cobertura serveis públics d'ajuda a domicili per a majors dependents:

No de persones ateses per serveis d'ajuda a domicili

Total de persones majors de 65

-Índex de cobertura pública de serveis teleassistència per a majors dependents:

No de persones ateses per serveis de teleassistència

Total de persones majors de 65

3. Indicadors de cobertura dels serveis d'atenció a persones amb algun tipus de discapacitat.

(En aquesta actualització també s'inclou la població amb malaltia mental)

- Taxa de cobertura de l'assistència personal a persones amb discapacitat (segons tipus de discapacitat):

No de persones amb discapacitat que reben assistència personal

No de persones amb discapacitat

4.1. LA TAXA GLOBAL DE DEPENDÈNCIA A EIVISSA

La taxa global de dependència, s'utilitza per a conèixer el nombre de persones que, a Eivissa, no estan en edat de treballar (és a dir, la població menor de 16 anys i aquella major de 64 anys) per cada 100 que sí que ho estan (població major de 16 anys i menor de 65 anys). La fórmula utilitzada és la següent:

$$\text{Taxa global de dependència} = \frac{\text{Población} < 16 + \text{Población} > 65}{\text{Población} > 16 \text{ y} < 65} * 100$$

TAULA 20: POBLACIÓ DESAGREGADA EN GRANS GRUPS D'EDAT EN EL MUNICIPI D'EIVISSA. 2009

Trams d'edat	Dones	Homes	Total	% Dones	%Homes
Menors de 16 anys	3.510	3.786	7.296	48,11%	51,89%
De 17 a 64 anys	17.339	19.372	36.711	47,23%	52,77%
Més de 64 anys	2.704	1.973	4.677	57,81%	42,19%
Total	23.553	25.131	48.684	48,38%	51,62%

Font: Elaboració pròpia a partir de dades obtingudes de l'INE. 2009

TAULA 20.1: POBLACIÓ DESAGREGADA EN GRANS GRUPS D'EDAT EN EL MUNICIPI D'EIVISSA. 2012

	Total	Hombres	%	Mujeres	%
0-16	7770	4052	52,14%	3718	47,85%
17 A 64	36832	19218	52,17%	17614	47,82%
65 a 74	2766	1354	48,95%	1412	51,04%
75 y más	2400	899	37,45%	1501	62,54%
TOTAL	49768	25523		24245	

Font: Elaboració pròpia a partir de dades obtingudes de l'INE. 2012

Atenent les dades anteriorment assenyalades:

Taxa global de dependència d'Eivissa 2009= 31,11%. Si aquesta dada la disgreguem per sexe, ens dóna:

Taxa global de dependència Homes 2009: 29,72%

Taxa global de dependència Dones 2009: 35,83%

Aquesta taxa vol indicar, que en el municipi d'Eivissa, en el 2009, per cada 100 habitants, en edat de treballar, hi ha més de 31 persones amb una edat menor de 16 o major de 64 anys (no tenen edat de treballar, és a dir, no són potencialment actives). Hi ha una diferència de més de 6 punts percentuals entre sexes, sent més alta en dones.

Taxa global de dependència d'Eivissa 2012= 35,12%. Si aquesta dada la disgreguem per sexe, ens dóna:

Taxa global de dependència Homes 2012: 32,80%

Taxa global de dependència Dones 2012: 37,64%

En 2012, observem que: hi ha més de 35 persones amb una edat menor de 16 o major de 64 anys. Ha augmentat la taxa de dependència. Sent en els homes l'augment més alt (+3,08 punts) i en les dones l'augment ha estat de 1,81%.

TAULA 21: POBLACIÓ MAJOR DE 75 ANYS EN EL MUNICIPI D'EIVISSA 2009.

Sobre envelliment > 75	Dones	Homes	Total	% Dones	%Homes
Més de 75 anys	1.401	810	2.211	63,36%	36,64%

Font: Elaboració pròpia a partir de dades obtingudes de l'INE. 2009

TAULA 21.1: POBLACIÓ MAJOR DE 75 ANYS EN EL MUNICIPI D'EIVISSA 2012

Sobreenvelliment > 75	Dones	Homes	Total	% Dones	%Homes
Más de 75 años	1501	899	2400	62,54%	37,45%

Font: Elaboració pròpia a partir de dades obtingudes de l'INE. 2012

$Población < 16 + Población > 75$

Taxa de dependència de població > 75 anys = $\frac{Población > 16 y < 75}{Población > 16 y < 75} * 100$

$$\text{Taxa de dependència de població > 75 anys} = \frac{2.211}{36.711} * 100 = 6,02\%$$

Segons la fórmula anterior, seria del 0,06% la taxa de dependència de la població. Veiem que la taxa de dependència de la població major de 75 anys, és errònia en el 2009, la dada es va extreure de forma aproximada, al no trobar dades de la població d'Eivissa 2009 d'any en any, sinó en els següents grups:

:

2009	Homes	Dones	Total
0 a 14	3.573	3.303	6.876
15 A 75	20.748	18.849	39.597
Más de 75	810	1.401	2.211
Total	25.131	23.553	48.684

$$\text{Taxa CORRECTA de dependència de població > 75 anys 2009} = \frac{6876 + 2211}{39.597} * 100 = 22,94\%$$

$$\text{Taxa de dependència de població > 75 anys 2012} = \frac{10.170}{39.598} * 100 = 25,68\%$$

Taxa de dependència de població > 75 anys 2012 Hombres: 24,06%

Taxa de dependència de població > 75 anys 2012 Mujeres: 27,43%

La taxa global de dependència de la població major de 75 anys en el municipi en 2009, ascendia aproximadament al 22,94% (i no al 6% tal com s'especificava en el primer diagnòstic extern) i en el 2012 ha augmentat fins al 25,68%. Aquesta població sobre envellida estava composta en 2009, especialment, per dones, que suposaven el 63,4% de la població major de 75 anys. En 2012, suposen el 62,54% de dones.

La **taxa global de dependència** en el municipi, segons l'INE en 2009, és inferior a la mitjana espanyola (47,81) i a la taxa de la Comunitat Autònoma d'Illles Balears (43,69). En 2012, continua sent inferior a la mitjana espanyola (50,12)

La projecció d'aquestes dades, com la de la resta d'Espanya, és que el progressiu envelliment de la població augmenta i les persones dependents són cada vegada més. No obstant això, l'alt percentatge de residents estrangers podria estar darrere d'aquesta menor taxa de dependència, ja que una major part de la població estrangera (84,98%) es troba en edat de treballar respecte a la població nacional (71,87%).

A continuació l'actualització de les dades de la taxa de dependència nacional i de la comunitat autònoma des de 2011 a 2013. Observem que en el municipi d'Eivissa, la taxa és inferior a la mitjana nacional i superior a la CCAA Illes Balears

TAULA 22 TAXA DE DEPENDÈNCIA NACIONAL DEL 2010 AI 2013

Tasa de Dependencia

	2013	2012	2011	2010
Total Nacional	51	50,12	49,35	48,44

Font: Elaboració pròpia a partir de dades obtingudes de l'INE.

TAULA 22.1 TAXA DE DEPENDÈNCIA ILLES BALEARS DEL 2010 AI 2013

Tasa de Dependencia de la población mayor de 64 años, por

	2013	2012	2011	2010
Balears, Illes	21,06	20,62	20,14	19,64

Font: Elaboració pròpia a partir de dades obtingudes de l'INE.

EN CONCLUSIÓ:

Actualment la taxa global de dependència a Eivissa, és notablement inferior a la mitjana espanyola i a l'autonòmica . D'una banda, pel fet que el procés d'envelliment és menys acusat que en la resta del país, ja que el percentatge de persones majors de 65 anys és menor. D'altra banda, el percentatge de menors és igualment menor que en el conjunt nacional.

4.2 RECURSOS PER A L'ATENCIÓ DE PERSONES MAJORS

4.2.1 Recursos per a l'atenció i cura de persones majors

Sovint, en les Illes Balears, i concretament a Eivissa, les famílies són el nucli principal de convivència, interacció social, suport i atenció a les persones majors. Aquesta realitat requereix que, des del municipi, es garanteixi que les persones cuidadores dels seus majors rebin suport, especialment si els seus majors són dependents, garantint una adequada qualitat de vida i facilitant, a més, la compatibilització l'atenció de les persones majors i l'ocupació.

L'atenció a majors, en la localitat, es realitzava a través d'un conveni de col·laboració, entre el Govern de les Illes Balears i l'Ajuntament d'Eivissa (a través de la Regidoria de Benestar Social) , pel qual se cedia a dos professionals en treball social per a la valoració i posada en marxa dels diferents recursos existents en el Sistema d'Atenció per a l'Autonomia i Dependència. Des de setembre de 2013, aquest conveni ha deixat de tenir vigència, per la qual cosa les persones professionals en treball social, ja no col·laboren amb l'Ajuntament sinó que ho fan des del Govern Balear. Diferenciant-se, en línies generals, les següents competències:

-El Govern Balear, s'encarrega de la valoració dels Programes Individuals d'Atenció, realitzant les diferents actuacions per a la valoració del grau de dependència i la posada en marxa dels recursos propis: Residències, centres de dia i prestacions econòmiques.

-L'Ajuntament d'Eivissa, s'encarrega de la posada en marxa dels recursos propis, tals com: Servei d'Ajuda a domicili, Tele-assistència, Programa "Majors a casa", Préstec de material tècnic

En el primer diagnòstic observem que era l'Ajuntament d'Eivissa, el que oferia tots els serveis assistencials a través del servei de Promoció de l'autonomia i atenció a la dependència, en col·laboració amb el Govern Balear. Des de setembre de 2013, ja no és així, sent la competència compartida com s'ha comentat anteriorment.

Es recullen en aquest apartat els següents aspectes:

- Informació soci-demogràfica sobre la població major a Eivissa.
- Dades sobre els serveis dirigits a les persones majors que, de forma específica, contribueixen, des del municipi, a facilitar l'harmonització de la vida personal, la família i l'ocupació.
- El grau de cobertura de cadascun dels serveis dirigits a cura de persones majors.

LA POBLACIÓ BENEFICIÀRIA:

Tenen la consideració de persones majors aquelles que superen els 65 anys. Moltes d'elles es converteixen en persones dependents i, per tant, necessiten de suport extern per a fer les tasques diàries.

En 2009: Les dades revelen que aquestes 4.677 persones suposen un pes poblacional a Eivissa del 11,48%, per a aquest municipi de 48.684 habitants. Aquest indicador es relaciona amb l'índex d'envelliment* de la seva població del 64,10%, significativament diferent al d'Espanya 106,05% i de les Illes Balears (81,39%) (dades extretes l'INE 2009). Per tant, Eivissa està menys envellit que la mitjana espanyola i la mitjana balear, encara que no per això deixa de ser un problema que avui dia comença a percebre's i que té importants conseqüències en termes de conciliació de la vida personal, familiar i professional (Taula 21).

En 2012: Les dades revelen que d'aquestes 5.166 persones suposen un pes poblacional a Eivissa del 12,01%, per a aquest municipi de 49.768 habitants. Aquest indicador es relaciona amb l'índex d'envelliment* de la seva població del 66,48%, significativament diferent al d'Espanya 108,34% i de les Illes Balears (87,12%) (dades extretes l'INE 2009). Per tant, ha augmentat la població de més de 65 anys en el municipi, comunitat i àmbit nacional. Eivissa està menys envellit que la mitjana espanyola i la mitjana balear, encara que no per això deixa de ser un problema que avui dia comença a percebre's i que té importants conseqüències en termes de conciliació de la vida personal, familiar i professional (Taula 21.1).

* L'Índex d'envelliment: pes de les persones majors de 65 anys en relació amb els menors de 16 anys.

TAULA 23 ÍNDEX D'ENVELLIMENT NACIONAL I CCAA. 2010 a 2013

Índice de Envejecimiento por comunidad autónoma

	2013	2012	2011	2010
Total Nacional	109,53	108,34	107,35	106,12
Balears, Illes	88,46	87,12	85,45	84,15

Font: INE

TAULA 24: POBLACIÓ MAJOR DE 64 EN EL MUNICIPI D'EIVISSA. 2009

Intervals d'Edat	Dones	Homes	Total	% Dones	%Homes
De 65 a 69	703	654	1.357	51,81%	48,19%
De 70 a 74	600	509	1.109	54,10%	45,90%
De 75 a 79	574	405	979	58,63%	41,37%
De 80 a 84	452	234	686	65,89%	34,11%
85 i més	375	171	546	68,68%	31,32%
Total de persones majors	2.704	1.973	4.677	57,81%	42,19%
Total de la població d'Eivissa	23.553	25.131	48.684	48,38%	51,62%
% de població major respecte a la població d'Eivissa	11,48%	7,85%	9,61%		

Font: Dades obtingudes de l'INE 2009

TAULA 24.1: POBLACIÓ MAJOR DE 64 EN EL MUNICIPI D'EIVISSA. 2012

	Mujeres	Hombres	Total	% Mujeres	% Hombres
De 65 a 69 años	819	866	1685	48,60%	51,39%
De 70 a 74 años	593	488	1081	54,85%	45,14%
De 75 a 79 años	587	443	1030	56,99%	43,00%
De 80 a 84 años	471	261	732	64,34%	35,65%
85 y más años	443	195	638	69,43%	30,56%
Total Personas Mayores	2913	2253	5166	56,38%	43,61%
Total de la població de Eivissa	24245	25523	49768	48,71%	51,28%
% de Población Mayor respecto a la població de Eivissa	12,01%	8,82%	10,38%		

Font: Dades obtingudes de l'INE 2012

Calculant la **taxa de dependència de majors de 64 anys** en el municipi d'Eivissa:

Font: INE 2009 i 2012

$$\text{Taxa de Dependència de majors de 64 anys} = \frac{\text{Población} > 64}{\text{Población} > 16y < 65} * 100$$

$$\text{Taxa de Dependència de majors de 64 anys 2009} = \frac{4.677}{36.711} * 100 = 16,95\%$$

$$\text{Taxa de Dependència de majors de 64 anys 2012} = \frac{5.166}{36.832} * 100 = 14,02\%$$

La **taxa de dependència de majors de 64 anys**, en el municipi d'Eivissa ha disminuït des del 2009 al 2012, fins a un 14,02%, en 2012 continua sent inferior a l'espanyola (26,06%) i a la de les Illes Balears (20,62%). Font: INE

Aquestes diferències impliquen que Eivissa té una població més jove, encara que

segueix la tendència d'envelliment de la resta d'Espanya. Per tant, les mateixes perspectives de futur de l'estructura demogràfica a la qual caldrà atendre.

SERVEIS DE L'ILLA D'EIVISSA DIRIGITS A LA POBLACIÓ MAJOR:

En aquests anys, hi ha hagut canvis en la llei de dependència, així com també en la seva gestió. El que ha produït noves infraestructures a l'illa d'Eivissa.

Quant als serveis per a majors que existeixen en la localitat, aquests ofereixen les seves places per a totes les persones majors de l'illa, procedents dels cinc municipis que la conformen: Eivissa, Santa Eulària del Riu, Sant Josep de sa Talaia, Sant Antoni de Portmany i Sant Joan de Labritja, ja que actualment es tracta d'una competència del Govern Balear, a través del [Consorci de Recursos Socio-sanitaris i Assistencials d'Eivissa i Formentera](#), dependent de la Conselleria de serveis socials i família de la CAIB. Es té previst que a partir de gener del 2013, la competència en atenció a la dependència serà completament del Govern Balear, desapareixent per tant el Consorci de Recursos Socio-sanitaris de les Pitiüses.

Quant a població, les dades són les següents:

En 2009, tenint en quanta tota la població de l'illa, s'observa que la població major de 64 anys ascendeix a 14.015 persones d'un total de 129.562, la qual cosa suposa un 12,12% de la població femenina i d'un 9,61% d'homes (Taula 25).

En 2012, s'observa que la població major de 64 anys ascendeix a 15.951 persones d'un total de 137.357, la qual cosa suposa un 12,73% d'homes i d'un 10,56% de dones (Taula 25.1).

TAULA 25: POBLACIÓ MAJOR DE 64 A L'ILLA D'EIVISSA.2009

Intervals d'Edat	Dones	Homes	Total	% Dones	%Homes
De 65 a 69	2.046	2.114	4.160	49,18%	50,82%
De 70 a 74	1.743	1.698	3.441	50,65%	49,35%
De 75 a 79	1.609	1.306	2.915	55,20%	44,80%
De 80 a 84	1.163	797	1.960	59,34%	40,66%
85 i Més	997	542	1.539	64,78%	35,22%
Total de persones majors	7.558	6.457	14.015	53,93%	46,07%
Total de la població d'Eivissa	62.379	67.183	129.562	48,15%	51,85%
% de població major respecte a la població de l'illa d'Eivissa	12,12%	9,61%	10,82%		

Font: Elaboració pròpia a partir de dades obtingudes de l'INE 2009

TAULA 25.1: POBLACIÓ MAJOR DE 64 A L'ILLA D'EIVISSA. 2012

Intervalos de Edad	Mujeres	Hombres	Total	% Mujeres	% Hombres
De 65 a 69 años	2468	2699	5167	47,76	52,23
De 70 a 74 años	1782	1730	3512	50,74	49,25
De 75 a 79 años	1722	1446	3168	54,35	45,64
De 80 a 84 años	1280	934	2214	57,81	42,18
85 y más años	1207	683	1890	63,86	36,13
Total Personas Mayores	8459	7492	15951	53,03	46,96
Total de la población de la isla de Eivissa	66437	70920	137357	48,36	51,63
% de Población Mayor respecto a la población de la isla	12,73%	10,56%	11,61%		

Font: Elaboració pròpia a partir de dades obtingudes de l'INE 2012

A continuació farem esment de les dades disponibles sobre l'atenció a la dependència a la Comunitat Autònoma Illes Balears:

TAULA 26 PERSONES EN SITUACIÓ DE DEPENDÈNCIA, PER ILLES. 2012

	Pobl. 65 i més Anys	Sol·licituts	Dictàmens	Sol·licitants amb dret a prestació	PIAS
Mallorca	131.222	3.004	3.914	12.631	9.963
Menorca	14.064	399	467	1.802	1.356
Eivissa	15.951	310	402	1.608	1.165
Formentera	1.433	19	19	101	8
Total	162.670	3.732	4.802	16.142	12.492

Font: Direcció General de Família, Benestar Social i Persones en situació especial. Web CAIB.

TAULA 26,1 PERSONES EN SITUACIÓ DE DEPENDÈNCIA ILLA EIVISSA I MUNICIPIS. Situació actual. 31/01/2013

Municipi	Sol·licituts	Sol·licitants amb dictàmen	Beneficiàries amb dret a prestació	Sol·licitants amb PIA Acordat	En tràmit
Eivissa	870	846	724	492	256
Sant Antoni	320	313	273	230	50
Sant Joan	103	100	92	82	13
Sant Josep	245	239	205	157	54
Santa Eulària	364	338	302	199	129
TOTAL	1.902	1.836	1.596	1.160	502

Font: Direcció General de Família, Benestar Social i Atenció a Persones en Situació Especial a partir de les dades del SISAAD (IMSERSO)

TAULA 26.2 PERSONES EN SITUACIÓ DE DEPENDÈNCIA ILLA EIVISSA I MUNICIPIS. Persones beneficiàries 31/01/2013

Municipi	Població 01/01/2011	Persones beneficiàries	Percentatge beneficiàries sobre població
Eivissa	49.388	349	0,71%
Sant Antoni	22.299	141	0,63%
Sant Joan	5.351	47	0,88%
Sant Josep	23.688	110	0,46%
Santa Eulària	33.734	141	0,42%
TOTAL Eivissa	134.460	788	0,59%
ILLES BALEARS	1.113.114	20.786	1,87%
MALLORCA	873.414	16.604	1,90%
MENORCA	94.875	954	1,01%
FORMENTERA	10.365	63	0,61%

TAULA 27 SOL·LICITUDS DE LA SITUACIÓ DE DEPENDÈNCIA PER ILLES I MUNICIPIS D'EIVISSA

Municipi	Població 01/01/2011	Sol·licituts	Percentatge beneficiàries sobre població
Eivissa	49.388	870	1,76%
Sant Antoni	22.299	320	1,44%
Sant Joan	5.351	103	1,92%
Sant Josep	23.688	245	1,03%
Santa Eulària	33.734	364	1,08%
TOTAL Eivissa	134.460	1.902	1,41%
ILLES BALEARS	1.113.114	20.786	1,87
MALLORCA	873.414	16604	1,90%
MENORCA	94.875	2.170	2,29%
FORMENTERA	10.365	110	1,06%

Font: Direcció General de Família, Benestar Social i Atenció a Persones en Situació Especial a partir de les dades del SISAAD (IMSERSO)

TAULA 28 SITUACIÓ DEPENDÈNCIA. PERFIL DE LA PERSONA SOL·LICITANT: EDAT I SEXE. PER ILLA 31/01/2013

ILLA	0 a 2 anys	3 a 18 anys	19 a 30 anys	31 a 45 anys	46 a 54 anys	55 a 64 anys	65 a 79 anys	80 i +	TOTAL
ILLES BALEARS	135	885	760	1.245	999	1.384	4.683	10.695	20.786
Homes	79	569	466	701	514	689	1.832	2.668	7.518
Dones	56	316	294	544	485	695	2.851	8.027	13.268
EIVISSA	21	87	70	98	82	136	445	963	1.902
Homes	16	52	44	63	51	71	178	269	744
Dones	5	35	26	35	31	65	267	694	1.158

Font: Direcció General de Família, Benestar Social i Atenció a Persones en Situació Especial a partir de les dades del SISAAD (IMSERSO)

TAULA 29 SITUACIÓ DEPENDÈNCIA DE LES ILLES BALEARS I MUNICIPIS D'EIVISSA. DICTÀMENS 31/01/2013.

ILLA	GRAU III		GRAU II		GRAU I			SENSE GRAU	Total persones beneficiàries amb dret a prestació (GIII+GII+GI N2)*		
ILLES BALEARS	331	1.776	3.987	4952.8664	64.2221	1.168	2.332	2.858	91	15.947	
Total EIVISSA	24	155	376	52	352	471	78	170	152	6	1.596
Eivissa	6	73	164	29	184	187	34	83	82	4	724
Sant Antoni	4	26	64	7	47	89	20	37	18	1	273
Sant Joan	1	10	23	2	21	26	0	9	8	0	92
Sant Josep	3	17	40	5	41	73	12	26	22	0	205
Sta Eularia	10	29	85	9	59	96	12	15	22	1	302

Font: Direcció General de Família, Benestar Social i Atenció a Persones en Situació Especial a partir de les dades del SISAAD (IMSERSO)

*El RD Llei20/2011, de 30 de desembre, va introduir modificacions en la disposició final primera de la Llei de Dependència, relativa a l'efectivitat dels drets de les persones beneficiàries. De conformitat amb el que disposa l'esmentada norma, s'inclouen les persones beneficiàries valorades amb el Grau I Nivell 2 que a 31 de desembre de 2011 ja disposaven d'una resolució de la prestació/servei reconeguda, així com aquelles que, sense comptar amb aquesta resolució, van presentar la seva sol·licitud abans del 1/07/2011.

TAULA 30 SITUACIÓ DEPENDÈNCIA PER ILLES. DICTÀMENS 31/01/2013. INFORMACIÓ ACTUAL

Municipi	Població 01/01/2011	Persones sol·licitants amb dret a prestació	% persones sol·licitants amb dret sobre població
Eivissa	49.388	724	1,47%
Sant Antoni	22.299	273	1,22%
Sant Joan	5.351	92	1,72%
Sant Josep	23.688	205	0,87%
Santa Eulària	33.734	302	0,90%
TOTAL Eivissa	134.460	1.596	1,19%
ILLES BALEARS	1.113.114	15.947	1,43%

Font: Direcció General de Família, Benestar Social i Atenció a Persones en Situació Especial a partir de les dades del SISAAD (IMSERSO)

TAULA 31 SITUACIÓ DEPENDÈNCIA PER ILLES. PRESTACIONS 31/01/2013. INFORMACIÓ ACTUAL

MUNICIPI	Servei d'atenció residencial	Centres de dia i nit	Prestacions econòmiques vinculades al servei	Prestació econòmica per a cures a l'entorn familiar	Total prestacions
ILLES BALEARS	1.920	823	300	6.598	9.641
Total EIVISSA	113	34	21	636	804
Eivissa	63	15	13	266	357
Sant Antoni	14	2	1	125	142
Sant Joan	4	0	1	42	47
Sant Josep	11	7	3	93	114
Sta Eulària	21	10	3	110	144

Font: Direcció General de Família, Benestar Social i Atenció a Persones en Situació Especial a partir de les dades del SISAAD (IMSERSO)

TAULA 32 SITUACIÓ DEPENDÈNCIA PER ILLES E EIVISSA. PERSONES BENEFICIÀRIES 31/01/2013. INFORMACIÓ ACTUA

Municipi	Població 01/01/2011	PERSONAS BENEFICIÀRIES	% persones beneficiàries sobre població
Eivissa	49.388	349	0,71%
Sant Antoni	22.299	141	0,63%
Sant Joan	5.351	47	0,88%
Sant Josep	23.688	110	0,46%
Santa Eulària	33.734	141	0,42%
TOTAL Eivissa	134.460	788	0,59%
ILLES BALEARS	1.113.114	9369	0,84%

Font: Direcció General de Família, Benestar Social i Atenció a Persones en Situació Especial a partir de les dades del SISAAD (IMSERSO)

TAULA 33 EVOLUCIÓ DELS CENTRES RESIDENCIALS I PLACES PER A PERSONES MAJORS DE 64 ANYS, A CCAA I ILLES.

	2009		2010		2011		2012	
	Centros	Plazas	Centros	Plazas	Centros	Plazas	Centros	Plazas
Mallorca	49	4.711	53	4.865	53	4.765	53	4.892
Menorca	7	378	7	359	7	359	7	359
Eivissa i Formentera	4	425	4	361	4	505	4	493
Illes Balears	60	5.514	64	5.585	64	5.629	64	5.744

Font: CAIB de l'Observatori de Persones Majors de la Conselleria de Família i Serveis Socials.

En concret, l'illa compta amb els següents recursos:

a) En el primer diagnòstic del 2010: l'illa comptava amb Tres residències per a persones majors amb 337 places (94 públiques i 243 privades, 20 d'elles concertades). Es gestionaven a través del Consorci Soci sanitari del Consell Insular d'Eivissa juntament amb el Govern de les Illes Balears. Encara que al final del document s'inclouen actualitzacions del 2011, on s'informava de la pròxima obertura, prevista per a abril de 2011, de la Residència i CD de Sant Antoni, que encara al febrer de 2014, roman tancada, fins a externalitzar el servei previst per a 2015,

En 2013, l'illa compta amb: Quatre residències per a persones majors amb 484 places (254 places públiques, 210 privades, 20 d'elles concertades).

A partir de l'1 de gener de 2014, les residències i centres de dia, passen a gestionar-se a través del Govern de les Illes Balears. Amb intenció d'externalitzar el servei a través d'una empresa privada, el que suposarà una vegada sigui concedida, l'eliminació del Consorci Sociosanitari. Així mateix també cal destacar que hi ha residències privades que tenen persones usuàries del servei residencial, a través de la subvenció de la plaça a través del pagament amb la valoració del nivell de dependència (pressuposem que seran les 9 places que resten de la taula anterior, perquè a Formentera no hi ha cap residència per a la tercera edat)

S'ha d'incloure el servei de **Transport Adaptat que realitza l'Associació de Creu Roja Eivissa**, a les persones majors les acompanya als Centres de Dia i Residències de l'illa. Subvencionat pel Consell Insular d'Eivissa, Se'ls recull a la seva casa i se'ls retorna, en total són 20 intervencions en un dia. Durant el 2013 s'han realitzat 12.153 intervencions a 4 homes i 16 dones. L'horari: dilluns a divendres de 7.00/10.00 i de 14.00 /17.30 hores

TAULA 33.1: RESIDÈNCIES PER A MAJORS A L'ILLA D'EIVISSA. 2013

Centre	horari	places ofertades	tipus
Hospital Residència Assistida Cas Serres	8:00 a 15:00. (Administració) 24 hores	158-160 places	Residència pública. Els envien de l'hospital Can Misses (soci sanitàries) i del Consell Insular d'Eivissa (persones dependents) Persones majors amb problemes greus de salut o malaltia crònica
Residència Reina Sofia	DII-Dv:24 hores.	2010: 75 places (de les quals 20 són concertades) 2013: 140 places (de les quals 20 són concertades)	Residència privada dependent de càritas i bisbat d'Eivissa, amb places concertades. Transport per a Centre de Dia. Persones amb Alzheimer i altres demències
Residència Pública Can Blai (Santa Eulària des Riu)	Visites: 8.00 A 22 hores. 24 hores	94 places en 2012 va haver els següents ingressos : 120, dels quals: 87 dones i 33 homes	Residència Pública, dirigida al principi a persones majors de 65 anys amb alzheimer i altres demències. En 2012 tenien a 3 dones i 2 homes menors de 65 anys amb discapacitat (ictus) i/o malaltia mental.

Residència privada vilás (Santa Eulària des Riu)	DII-Dv 24 hores	90 places	Residència privada
Residència i CD sa serra. Sant Antoni	No oberta	94 places	No oberta, persones amb alzheimer. pendent concertar PREVISIÓ D'OBERTURA: DESEMBRE DE 2014

Font: elaboració pròpia a partir de les dades obtingudes de cada servei. 2013

b) En 2010, es comptava amb Dos centres de de dia per a persones majors, gestionats pel Consorci soci sanitari, amb 40 places

En 2013, es compta amb QUATRE centres de dia per a persones majors, amb una capacitat de 74 places (39 places públiques i 35 privades)

Cal destacar que no s'inclou informació de les places que compten com a prestació econòmica vinculada al servei per a les persones amb una valoració del nivell II o III de dependència, les quals reben part de subvenció de la plaça, tal com succeeix en les residències privades de l'illa.

TAULA 33.2: CENTRES D'ESTADA DIÛRNA A L'ILLA D'EIVISSA. 2010

Centre	horari	places ofertades	Places ocupades	tipus
Centre de dia Can Blai (Santa Eulària dels riu)	8.00 a 17:30 h.	20 places	20	Centre públic per a persones reconegudes com a deponents . Transport
Centre de dia, Hospital Residència assistida Cas Serres	dll-dv: 8:00-18:00	20	20	Centre públic per a persones majors amb transtorns cognitius

Font: elaboració pròpia a partir de les dades obtingudes per cada residència. 2014

TAULA 33.3: CENTRES D'ESTADA DIÛRNA A L'ILLA D'EIVISSA. 2013

Centre	horari	places ofertades	Places ocupades	tipus
Centre de dia públic Can Blai (Santa Eulària des Riu)	8.00 a 17h.	20 places	19	Centre públic per a persones majors amb dependència Transport
Centre de dia,	DII-Dv:	20 places	20	Centre públic del

Hospital Residència assistida Cas Serres Centre d'atenció dels trastorns de la memòria (CATM)	8:00-18:00	de les quals 8 són per a persones amb dependència		consell insular d'eivissa per a persones amb trastorns neurodegeneratius.
Residència i Centre de Dia Reina Sofia	DII-Dv: 8 a 21 hores	2013: 25 places totes privades.	15	Per a persones amb alzheimer i altres demències. Privat depenent de càrretas i bisbat d'Eivissa. No te places concertades en el centre de dia.
Sa Residència. Casa per a majors	I-v:	2013: 20	10	Centre privat sense places públiques
Residència i CD sa serra. Sant Antoni	No oberta	20 places	-	No oberta, persones amb alzheimer i altres demències. pendent concerto

Font: Elaboració pròpia 2013.

c) En 2010 i actualment existeixen: Dues Llars, una gestionada pel Consell Insular d'Eivissa i no com s'especifica al primer diagnòstic: Departament de Sanitat i Benestar Social de l'Ajuntament i l'altre funciona com a Federació per a 16 persones majors federades.

TAULA 34: LLARS DEL PENSIONISTA AL MUNICIPI D'EIVISSA. 2010

Centre	horari	places ofertades	tipus
Llar Eivissa -hogar la paz	-	*Sense límit	Activitats d'oci
Federació pitiusa d'associacions de persones majors (Can Ventosa)	-	*Sense límit	coordinació d'associacions de persones majors Bar com a centre de reunió i oci

Font: Elaboració pròpia a partir de les dades facilitades per l'Ajuntament. 2010.

TAULA 34.1: LLARS DEL PENSIONISTA EN EL MUNICIPI D'EIVISSA. 2013

Centre	horari	placess ofertes	placess ocupades	POBLACIÓ I GESTIÓ
LLAR EIVISSA / HOGAR IBIZA	Dilluns a Divendres de 9 a 20 hores, dissabtes de 9 a 14 hores i diumenges de 9 a 18 hores	Limitades Servei de menjador (4,5€ al dia) perruqueria, podologia, biblioteca, activitats socioculturals: ioga, gimnasia, taichí, teatre, etc TOTES GRATUÏTES,	Menjador (el més emprat) : 60-120 diaris Persones inscrites: 6.800 Usuàries: 800-1000 mitjana diària: 350 persones	Centre sociocultural de trobada i ocupació del temps lliure de les persones majors de l'illa d'Eivissa. Dirigit a persones majors de 60 anys vàlides o acompanyades I a persones de més de 55 anys amb discapacitat. Depenent del Consell Insular d'Eivissa
FEDERACIÓ PITIÛSA D'ASSOCIACIONS DE PERSONES MAJORS (CAN VENTOSA)	-	Sense límit	Formada per 16 associacions de persones majors de l'illa. Contes amb un bar de trobada, on realitzen diverses activitats	Persones majors . engloba associacions privades sense ànim de lucre

Font: Elaboració pròpia a partir de la informació facilitada per cada servei. 2013

d) Altres serveis: tele assistència, ajuda a domicili i servei de menjar i neteja a domicili.

TAULA 35. RESUM DE SERVEIS QUE ES PRESTEN A les PERSONES MAJORS DEL MUNICIPI D'EIVISSA. 2010

	Total	Públics	Privats
Residències per a persones majors	4	2	2
Centres de dia per a persones majors	2	2	-
Llars	2	2	
Teleassistència	3	1	2
Assistència o ajuda a domicili	2	2	-
Servei de menjar a domicili	1	1	-

Font: Elaboració pròpia a partir de les dades facilitades per l'Aj. 2010

TAULA 35.1. RESUM DE SERVEIS QUE ES PRESTEN A LES PERSONES MAJORS DEL MUNICIPI D'EIVISSA. 2013

	Total	Públics	Privats
Residències per a persones majors	4	2	2
Centres de dia per a persones majors	4	2	2
Llars	2	1	1
Teleassistència	2	1	1
Assistència o ajuda a domicili	2	1	1
Servei de menjar a domicili	2	1	1
Transpor adaptat	2	1	1

TAULA 36 XARXA DE SERVEIS DE L'ILLA QUE PODEN UTILITZAR LES PERSONES MAJORS DEL MUNICIPI D'EIVISSA. 2013

Residència Pública Can Blai	Centre de dia públic Can Blai	Teleassistència municipal (competència del Consell Insular)
Residència Privada Assistida Cas Serres	Servei de teleassistència S:L.	Hogar la Paz (Llar Eivissa)
Residència Reina Sofia (algunes places concertades)	Creu Roja (servei de teleassistència)	Centre de dia a la 3ª planta de l'Hospital Residència assistida Cas Serres
Federació Pitiüsa d'Associacions de Majors	Aisithogar (teleassistència)	Projecte: Majors a casa

Font: Elaboració pròpia a partir de les dades facilitades per l'Ajuntament. 2013

EN CONCLUSIÓ:

2010. El 9,61% de la població del municipi és major de 65 anys, en xifres absolutes,

4.677 persones majors. En tota l'illa d'Eivissa, hi ha 14.015 persones majors de 64 anys, la qual cosa suposa un 10,82% del total de la població insular. La competència per a la cura de les persones majors és de caràcter insular, per la qual cosa tots els centres poden ser usats per totes les persones majors de l'illa, independentment del seu municipi de residència. Els recursos que se situen en el propi municipi d'Eivissa són dues residències per a majors que compten amb 243 places (168 públiques i la resta privades, excepte 20 que són concertades), dos centres d'estada diürna, un d'ells amb 20 places disponibles i dues llars del pensionista. A més, les persones majors tenen accés als altres recursos que existeixen a l'illa, que són dues residències, una pública amb 94 places i una altra privada amb 90 places, així com un centre de dia en el municipi de Santa Eulària del Riu. Tot això fa un total de 427 places disponibles en residències a l'illa, que poden donar servei tant a les 4.677 persones majors del propi municipi, com a les altres 9.338 procedents d'altres municipis, ja que les competències en aquesta matèria són de caràcter insular.

2013. La gestió de les residències i centres de dia, fins a desembre de 2013 eren del Consorci Soci sanitari d'Eivissa i Formentera, del Consell Insular d'Eivissa juntament amb el Govern dels Illes Balears. Aquest consorci s'extingirà una vegada sigui adjudicat el concurs públic per a la seva gestió. Serà quan es gestionin a través de la Fundació per a l'Atenció de la dependència del Govern dels Illes Balears, a través del Consorci de Serveis Socials i sanitaris de les Illes Balears.

PREVISIÓ A partir del 2014

A partir de l'1 de gener de 2014 la competència és del Govern, el qual gestionarà de forma concertada les Residències i Centres de Dia de: Sa serra , Can Raspall i Can Blai (excepte HR Cas Serres). S'obrirà la Residència de la Serra, (comptarà amb 24 places privades) i el que queda de Can Raspalls. Això suposarà l'increment en 120 places residencials noves per a les persones dependents. El que suposa un 71% més que actualment. Sumant així un total de 289 places residencials a l'Illa d'Eivissa.

-La Residència Sa Serra de Sant Antoni, comptarà amb 70 places residencials concertades + 24 places privades. Es té prevista la seva obertura al desembre de 2014.

- La Residència de Can Raspalls de Sant Jordi, obrirà el servei residencial, amb 65 places residencials i la resta de places del centre de dia, fins a arribar a: 30 . Aquesta residència està dirigida a persones amb discapacitat, però es preveuen 29 places per a persones dependents i la creació de 10 places més.

- Can Blai de Sta Eulària, compta amb 94 places residencials i 20 per al centre de dia.

4.2.2 Residències per a persones dependents majors de 64 anys

Segons el Portal de la dependència de l'IMSERSO, el Servei d'Atenció Residencial ofereix una atenció integral i continuada, de caràcter personal, social i sanitari, que es prestarà en centres residencials, públics o acreditats, tenint en compte la naturalesa de la dependència, grau de la mateixa i intensitat de cures que precisi la persona.

Pot tenir caràcter permanent, quan el centre residencial sigui la residència habitual de la persona, o temporal, quan s'atenguin estades temporals de convalescència o durant vacances, caps de setmana i malalties o períodes de descans dels cuidadors no professionals.

Poden existir diferents tipus de centres residencials:

.Residència de persones majors en situació de dependència.
 .Centre d'atenció a persones en situació de dependència, en raó dels diferents tipus de discapacitat.

La xarxa de centres estarà formada pels centres públics de les Comunitats Autònomes, de les Entitats Locals, els centres de referència estatal per a la promoció de l'autonomia personal i per a l'atenció i cura de situacions de dependència, així com els privats concertats degudament acreditats, d'acord amb les condicions que s'estableixin per cadascuna de les Comunitats Autònomes i tenint en compte de manera especial els corresponents al tercer sector.

Actualment la llista d'espera de les residències de l'illa d'Eivissa, és de 102 sol·licituds, les quals no s'entenen com a persones sol·licitants, perquè una mateixa persona pot sol·licitar diverses residències.

TAULA 37 RESIDÈNCIES DE MAJORS SITUADES EN EL MUNICIPI D'EIVISSA 2010

	Centre Públic	Centre Privat	% Centre Públic	% Centre Privat
Número de Centres	1	1		
Persones beneficiades	168	75	69,1%	30,9%
Total	243			
Cost	45-65 euros al dia			

Font: Elaboració pròpia a partir de les dades facilitades per l'Ajuntament. 2010

TAULA 37.1: RESIDÈNCIES DE MAJORS SITUADES EN EL MUNICIPI D'EIVISSA 2013

	Centre Públic	Centre Privat	% Centre Públic	% Centre Privat
Número de Centres	1	1		
Persones beneficiades	180	120	60%	40%
Total	300			
Cost	Segons BOIB 05-09-2005 Entre 45-65€ dia. I entre el 75 i 80% de la renda total de la persona resident, dependrà dels ingressos de les persones usuàries i del nivell de dependència			

Font: Elaboració pròpia 2013

TAULA 38: RESIDÈNCIES DE MAJORS A L'ILLA D'EIVISSA. 2010

	Centre Públic	Centre Privat	% Centre Públic	% Centre Privat
Número de Centres	2	2		
Persones beneficiades	262	165	61,4%	38,6%
Total	427			
Cost	45-65 euros al dia			

Font: Elaboració pròpia a partir de les dades facilitades per l'Ajuntament. 2010

TAULA 38.1 RESIDÈNCIES DE MAJORS A L'ILLA D'EIVISSA. 2013

	Centre Públic	Centre Privat	% Centre Públic	% Centre Privat
Número de Centres	2	2		
Persones beneficiades	274	210	56.61%	43,38%
Total	484			
Cost	Depén dels ingressos de les persones beneficiàries			

Font: Elaboració pròpia a partir de les dades facilitades per cada servei 2013

TAULA 38.2 RESIDÈNCIES DE MAJORS ILLES BALEARS I PITIÜSES*. 2011-2012

	Centre residencials 2011	Places 2011	Centre residencials 2012	Places 2012
Illes Balears	64	5.629	64	5.744
Eivissa i Formentera *	4	505	4	493

Font: Web del Govern de les Illes Balears.

* Illes d'Eivissa i Formentera

2010 La taula mostra que les places de residències en l'àmbit local estan, cobertes principalment per entitats de caràcter públic o, almenys, amb preus públics, els preus dels quals oscil·len entre els 45 i 65 euros al dia segons el grau de dependència.

En 2010, no es disposaven de dades sobre persones majors que efectivament són dependents i demanden aquest servei. Però actualment sí.

Actualment sí que es compta amb la informació de persones dependents (l'edat en la qual una persona és admesa en una residència de majors és a partir de 64 anys), és possible aventurar que 484 places és un número escàs enfront de les 14.015 persones majors de 64 que existeixen en tota l'illa.

-- Índex de cobertura en residències per a majors de 64:

$$\frac{N^{\circ} \text{ plazas (pública y privada)}}{\text{Población}(> 64)} * 100$$

--Índex de cobertura per a majors de 64 anys a l'illa d'Eivissa 2009:

$$\frac{427}{14.015} * 100 = 3,05\%$$

--Índex de cobertura per a majors de 64 anys a l'illa d'Eivissa 2012:

$$\frac{484}{15.951} * 100 = 3,03\%$$

Per tant, el 3,03% de la població major de 64 de l'illa podria tenir plaça en una residència a l'illa d'Eivissa, **bé sigui pública, privada o concertada**. Aquesta cobertura està per sota de les recomanacions de l'OMS que la situen entorn del 5%. A més, cal assenyalar que un nombre significatiu d'aquestes places, la major part de les places públiques, estan reservades per a persones amb dificultats soci-sanitàries o amb uns nivells de dependència determinats.

No obstant això, és necessari assenyalar que pel fet que els vincles familiars i socials (veïnat, amistats, etc.) en un context local, tant de caràcter urbà com més rural, en el municipi d'Eivissa i en els restants que conformen l'illa, són tan estrets, que la població major és molt reticent a abandonar la seva casa i anar-se a viure a una residència, i això els porta a utilitzar aquest servei com a últim recurs i en cas d'extrema necessitat.

En conclusió:

Observem que durant aquests anys, la població de més de 64 anys del municipi i de l'illa d'Eivissa, ha augmentat considerablement (un 12, 13%) mentre que les places residencials, es mantenen en un índex de cobertura del 3%. L'índex de cobertura és més baix que el conjunt nacional o fins i tot de la comunitat autònoma.

4.2.3 Centres d'estada diürna per a majors

Aquests centres ofereixen una atenció integral en període diürn a les persones majors amb l'objectiu de millorar o mantenir el millor nivell possible d'autonomia personal i donar suport a les famílies o persones cuidadores. Cobreix, des d'un enfocament bio-psicosocial, les necessitats d'assessorament, prevenció, rehabilitació, orientació per a l'autonomia, habilitació o atenció assistencial i personal.

Són una eina fonamental en la conciliació de la vida personal, familiar i laboral per a aquelles persones que han de treballar durant el dia. És per això que resulta primordial que hi hagi suficients centres i places perquè les persones cuidadores disposin de més temps per a conciliar.

A l'illa d'Eivissa, es compten amb 4 centres de Dia, els quals atenen: persones amb Alzheimer o demència severa, persones amb dependència i persones amb trastorns neuro-degeneratius .

El centre de dia és un altre servei per a les persones majors, que s'ha de potenciar més en la localitat per la seva utilitat en l'entorn, ja que permet una adequada assistència d'aquestes i al mateix temps es conserva el seu entorn familiar i social, mantenint la seva residència en la seva localitat (ja que diàriament són traslladades del seu domicili al centre i al revés), afavorint així el manteniment de la població als pobles i impedit la seva despoblació.

2011: Segons l'informe de persones dependents de les Illes Balears i els seus municipis, realitzat per l'Observatori de Persones Majors el 2011, amb dades del 2009. Les Illes Balears, disposa d'un total de 874 places de centre de dia de titularitat

pública, de les quals el 64% són gestionades pel Govern i de 407 places de titularitat privada.

TERRITORI	Govern de las Illes Balears	Altres Administracions	Places financiació pública	Places privades	Total
MALLORCA	448	241	689	367	1.056
MENORCA	83	43	126	20	146
EIVISSA	48	12	60	20	80
Eivissa	8	12	20	20	40
Sant Antoni de Portmany	0	0	0	0	0
Santa Eulària des Riu	20	0	20	0	20
Sant Joan de Labritja	20	0	20	0	20
Sant Josep de Sa Talaia	0	0	0	0	0
FORMENTERA	0	0	0	0	0
ILLES BALEARS	578	296	874	407	1.281

Seguint l'informe anterior: El servei de centre de dia es reserva per a aquelles persones majors amb un grau de dependència reconegut segons la llei 39/2006, especialment per a aquelles amb una dependència moderada que es preveu representin al 36% dels usuaris totals. Per a atendre els 23.091 usuaris previstos durant el 2011 es posaran en marxa un total de 2.374 places de titularitat pública i privada, amb un creixement respecte de l'oferta actual de 1.093 places i respecte del cost actual de més 20M€.

TAULA 39: CENTRES D'ESTADA DIÛRNA EN EL MUNICIPI D'EIVISSA. 2010

	Centres Públics
Número de Centres	2
Persones beneficiades	Més de 20 ²
Horari	8:00-17:30
Cost	Gratuït 35-40€/dia

Font: Elaboració pròpia a partir de les dades facilitades per l'Ajuntament. 2010

TAULA 39.1 CENTRES DE ESTADA DIÛRNA EN EL MUNICIPI D'EIVISSA. 2013

	Centres Pùblics
Nùmero de Centres	2
Persones beneficiades	39
Horari	De dilluns a divendres de 8.00 a 17.00 o 18.00 hores
Cost	40€ dia. Les persones usuàries paguen segons la renda i limitat al 25%
Menjador	Els centres de dia disposen de servei de menjador per a les persones no residents. El cost: -Desdejuno / Berenar: 1.28€ -Menjar / Sopar:5.1€

Font: Elaboració pròpia a partir de les dades proporcionades per cada servei. 2013

En conclusió:

En 2010, l'índex de cobertura a l'illa d'Eivissa, suposava entre el 0,15% i el 0,30%., sent molt menor en comparació amb l'índex de cobertura regional (0,68%) i nacional (0,83%).

En el 2012, l'IMERSO va publicar "Informe 2010 les persones majors a Espanya. Dades estadístiques estatals i per Comunitat autònoma". On s'esmenta que l'índex de cobertura nacional a gener de 2010, va anar: SAD (4,97)Tele assistència (7,26), Llars i clubs (43.49), centres de dia (0.89) i Serveis residencials (4,38)

L'índex de cobertura balear en 2010, va anar de: SAD(3.07%), Teleassistència (4.10), Llars i Clubs (14.03), centre de dia (0.93) i Serveis residencials (4.17)

TAULA 40 CENTRES RESIDENCIALS, DE DIA, HABITATGES TUTELATS I PLACES PER A PERSONES EN SITUACIÓ DE DEPENDÈNCIA EN ILLA Eivissa i Illes Balears. 2011

ILLA EIVISSA

G. Pública	G. Privada	G. Concertada	TOTAL
-------------------	-------------------	----------------------	--------------

Residències				
Centres	2	2		4
Places	256	219	30	505
Centres de dia				
Centres	2	0	0	2
Places	80	0	0	80
Habitatges tutelats				
Número d'Habitatges	0	0	0	0
Places	0	0	0	0

	Illes Balears			Total
	G. pública	G. privada	G. concertada	
Residències				
Centres	24	36	8	64
Places	1.618	2.451	661	4.730
Centres de dia				
Centres	40	13	6	59
Places	798	405	330	1.533
Habitatges tutelats				
Número d'Habitatges	3	1	0	6
Places	17	102	0	119

Font: Observatori de Persones Majors i la Conselleria de Salut, Família i Benestar Social del Govern de les Illes Balears

4.2.4 Llar del pensionista o centre de majors

Aquests centres promouen actuacions perquè les persones majors gaudeixin en aquesta etapa de la vida i mantinguin la seva activitat mental i física així com la seva comunicació social, amb l'organització d'activitats socioculturals, de trobada i ocupació del temps lliure per a persones majors de tota l'illa d'Eivissa. Té com a objectius: facilitar activitats socioculturals, procurar espais d'ajuda mútua i solidaritat, fomentar hàbits saludables i l'organització d'activitats d'oci i temps lliure

TAULA 31: LLAR DEL PENSIONISTA EN EL MUNICIPI D'EIVISSA.

	Centres	Cost	Horari
Número de Centres	2	Gratuït	La llar Eivissa, té un horari de: 9.00 A 20.00 (DLL-DV); 9.00 A 14.00 (Dissabtes); 9.00 A 18.00 (Dg i festius) La federació

Font: Elaboració pròpia a partir de les dades facilitades per l'Aj. 2010

La localitat compta amb una "llar del pensionista" que depèn del Consell Insular d'Eivissa. És utilitzat en la localitat predominantment com a centre de reunió i d'oci per als majors i, en particular, per les majors de 65 anys, encara que pot ser usat per les persones de més de 55 anys pensionistes. Que siguin vàlides i autònomes. En 2014, hi havia: 6.800 persones inscrites, encara que no totes les persones usen el servei, sinó que són unes 800-1.000 persones, amb una mitjana de 350 persones diàries. L'ús del servei és gratuït. El servei de menjador té un cost de 4,5€ el menú diari i és usat entre 60 a 120 persones. També realitzen activitats de temps lliure: ioga, gimnàstica, taitxí i teatre, amb un cost gratuït. L'horari és bastant ampli, perquè obre cada dia.

Segons el Butlletí Oficial dels Illes Balears, les ajudes per a les associacions i federacions de persones majors a l'illa d'Eivissa per al 2012 (BOIB número 174 del 32/11/12), va anar de:131.000€. En canvi en 2013 (BOIB número 139 del 10/10/2013) va ser de 204.000€.

L'altre centre serveix com a federació i espai de trobada per a les associacions de persones majors de tota l'illa. I també compta amb un bar on es realitzen tot tipus d'activitats d'oci i temps lliure.

En conclusió:

Eivissa compta amb un centre de majors públic denominat "Llar La Paz". Així mateix, l'associacionisme de majors compta amb 16 clubs federats, gestionats per la Federació Pitiüsa, que se situa en el centre cultural Ca Ventosa.

4.2.5. Tele assistència

Aquest servei té com a finalitat atendre les persones beneficiàries mitjançant l'ús de tecnologies de la comunicació i de la informació i suport dels mitjans personals necessaris, en resposta immediata davant situacions d'emergència, o d'inseguretat, solitud i aïllament, amb la finalitat d'afavorir la seva permanència en el seu mitjà habitual. Pot ser un servei independent o complementari al d'ajuda a domicili.

El requisit d'accés a aquest servei és ser major de 64 anys i/o dependent però amb suficient autonomia per a poder viure autònomament i utilitzar el servei. El servei està disponible les 24 hores al llarg de tot l'any.

La teleassistència domiciliària és un servei ofert pel Consell Insular d'Eivissa, per tant el pagament es realitza de forma pública, segons els corresponents requisits de rendes i places disponibles, a través d'una subcontracta privada amb Serveis de Teleassistència S.L. que dona servei a tota l'illa. En el municipi d'Eivissa, les Unitats de Treball social s'encarreguen de recollir les sol·licituds, fer valoracions i enviar els expedients al Consell Insular per a gestionar el servei.

2012. En virtut del conveni de col·laboració entre l'IMSERSO, el Consell Insular d'Eivissa i la FEMP per al desenvolupament del programa de Teleassistència, es continua oferint aquest servei.

Segons la memòria del Consell Insular d'Eivissa, les dades són els següents:

-Nombre total de terminals a l'Illa d'Eivissa: 579. Distribució de terminals per municipis:

Eivissa	273 (47,2%)
Santa Eulària des Riu	157 (27,1%)
Sant Antoni de Portmany ..	68 (11,7%)
Sant Josep de sa Talaia	62 (10,7%)
Sant Joan de Labritja	19 (3,3%)

-Nombre total de persones beneficiàries en 2012: 630. De les quals, 106 (16,8%) són homes i 524 (83,2%) són dones. La distribució per municipis és:

Eivissa	285 (45,2%)
Santa Eulària des Riu	173 (27,5%)
Sant Antoni de Portmany ...	80 (12,7%)
Sant Josep de sa Talaia	71 (11,3%)
Sant Joan de Labritja	21 (3,3%)

-La distribució de persones beneficiàries per edat, és la següent:

80 i més anys	444 (70,5%)
De 65 a 79 anys	158 (25,1%)
Menys de 65 anys	28 (4,4%)

-Despesa del servei en 2012= 182.214,38 €. Del qual, el Consell Insular finança amb un 35%, l'IMSERSO amb un 65% i la FEMP contracta l'empresa adjudicatària del servei, que continua sent Serveis de Teleassistència SL.

2013. A partir de març, el servei de teleassistència es deixarà de gestionar a través del Consell Insular d'Eivissa i passarà a gestionar-se a través dels Serveis Socials de cada municipi.

D'altra banda, Creu Roja també té el servei de Tele assistència privat. Nombre de persones beneficiàries: 60, de les quals 51 dones i 9 homes.

El cost depèn dels ingressos, oscil·la entre els 20 a 40 € al mes? 49€ d'alta i 49 de dipòsit.

CREU ROJA realitza els següents **serveis de transport adaptat**, segons les dades del 2012, el cost per a la persona usuària és gratuït i subvenciona el Consell Insular d'Eivissa. S'han realitzen amb el següent horari:

-Persones majors: entre les 7.00/10.00 i de 14.00 a 17.30 hores. **S'han realitzat 12.153 intervencions a 20 persones: 4 homes i 16 dones.**

-Persones amb discapacitat: entre 7.00/10.00 – 12.30/14.30 hores i si es queden a menjar en el menjador de Can Raspalls és de 16.00 a 21.00 hores. També es realitza el transport per a les sortides a les piscines, equinoterapia, cinema, etc. **S'han realitzat 71.331 intervencions a 89 persones: 41 dones i 48 homes. Cada dia es realitzen 20 intervencions**

-Transport escolar des de 3 a 21 anys
D'altra banda, Creu Roja Eivissa, realitza el projecte **d'AULES SENSE FRONTERES**, subvencionat per l'Ajuntament d'Eivissa. Es tracta de proporcionar reforç escolar per a

tots els nivells educatius: dilluns, dimecres i divendres de 16 a 20 hores una hora per classe. Subvencionat per l'Ajuntament des de 1r de Primària fins a 4t ESO. S'han realitzat 6081 intervencions a 31 nenes i 75 nens.

També realitza el projecte d'ENVELLIMENT SALUDABLE, dirigit a personis de la residència de Cas Serres, es realitza els dissabtes de 17 a 19 hores d'octubre a maig. Es van beneficiar el 2012: un total de 29 persones:17 dones i 12 homes

TAULA: TELEASSISTÈNCIA EN EL MUNICIPI D'EIVISSA 2010

	Centre Públic	Centre Privat	% Centre Públic	% Centre Privat
Número de Centres	1	2		
Persones beneficiades	333	69	82,8%	17,2%
Total	402			
Cost	Públic: Cost subvencionat en part (IMSERSO i Consell Insular d'Eivissa). Privat: 33-80 € instal·lació. 26-40 €/mes.			

Font: Elaboració pròpia a partir de les dades facilitades per l'Aj. 2010

En el primer diagnòstic (2010), es desconeixia el nombre de persones que viuen soles a Eivissa, atès que el servei públic no disposa de recursos suficients i existeixen dos serveis privats, sembla positiu incrementar la cobertura del servei. Actualment, s'ha trobat la següent informació: **Segons estudi del Ministeri, realitzat en el 2010 amb dades del 2009** . En l'apartat 5.3 de l'estudi, En el 2009 hi havia a les Illes un total de 7.267 aparells de teleassistència amb 8.026 persones beneficiàries, és a dir, un mateix aparell pot tenir més d'una persona que coincideix en el mateix domicili.

TAULA XX NOMBRE DE DISPOSITIUS I PERSONES BENEFICIÀRIES PER ILLA. 2009

CONSELL INSULAR	Número d'aparells instal·lat (2009)	Número de persones beneficiàries
MALLORCA	5.518	6.097
MENORCA	1.076	1.185
EIVISSA	604	666
Eivissa	305	323
Sant Antoni de Portmany	80	95
Santa Eulària des Riu	144	164
Sant Joan de Labritja	13	16
Sant Josep de Sa Talaia	62	68
FORMENTERA	69	78
TOTAL	7.267	8.026
ILLES BALEARS		

Font: CAIB. Planificació de serveis socials per a persones majors amb dependència 2011-2015 informe final, realitzat pel Govern de les Illes Balears al novembre de 2010.

Si observem les dades facilitades per la CAIB, en referència al 2009, observem que la previsió que realitzàvem de persones beneficiàries en el municipi d'Eivissa era de la meitat a la real (no 333 sinó 666 persones beneficiàries).

TAULA : TELEASSISTÈNCIA A L'ILLA D'EIVISSA. 2013

	Centre Públic	Centre Privat		
Número de Centres	1	1		
Persones beneficiades	630	60		
Total	690			
Cost	Depèn de la renda de la persona usuària			

Font: Memòria Consell Insular d'Eivissa 2013, de Creu Roja 2013

En conclusió:

Aquest servei sembla que s'adequa a les necessitats de les persones majors del municipi, ja que es demanda àmpliament.

Per edats, s'observa una cobertura des del servei públic de gairebé el 91% del servei. Si ens fixem en les persones usuàries de tota l'illa, és usat per un 70.47% de persones majors de 80 anys. Les persones entre 65 i 79 anys suposen un 25% de les usuàries i solo el 4.44% ho usen persones menors de 65 anys.

4.2.6 Assistència o ajuda a domicili

El Servei d'Ajuda a domicili (SAD) el constitueix el conjunt d'actuacions dutes a terme en el domicili de les persones en situació de dependència, amb la finalitat d'atendre les seves necessitats de la vida diària, prestades en relació a les activitats de la vida diària, com a l'atenció de les necessitats domèstiques o de la llar (neteja, rentada, cuina, etc)

. Aquesta prestació facilita a les famílies amb persones dependents la conciliació de la cura de les mateixes amb la seva activitat laboral.

Es tracta d'un servei gestionat de forma autònoma per l'Ajuntament, a través del servei de Promoció de l'Autonomia i Atenció a la Dependència.

En el **2009**, es van atendre 135 persones a través del servei d'assistència a domicili, en el municipi d'Eivissa, la qual cosa implica un índex de cobertura del 3,01% que és inferior a l'índex autonòmic 3,25% i al nacional 4,69%

En **2011** i segons la memòria del Departament de Benestar Social de l'Ajuntament d'Eivissa, es van atendre 143 domicilis (130 de forma gratuïta i 13 amb cost segons renda familiar) el que suposen 164 persones beneficiàries, de les quals un 79% van ser dones i un 21% d'Homes.

En 2011 s'han rebut 64 noves sol·licituds i un total de 10.210 hores.

També, existeix un servei d'atenció integral que cobreix higiene personal, neteja del domicili i menjar cuinat al domicili ("Majors a Casa"). És un projecte experimental posat en marxa per la Fundació Ignasi Wallis i l'Ajuntament d'Eivissa que, en 2009, ha comptat amb 19 persones beneficiàries. En canvi en 2010, van anar 38 domicilis i en 2011 van ser 56.

Segons dades del departament de **Benestar Social de l'Ajuntament d'Eivissa**, les dades provisionals del **2012, són: 155 domicilis atesos, la qual cosa suposen 176 persones usuàries**. Segons el sector d'intervenció per a la llar ha estat: 94 per vellesa, 32 per a persones amb discapacitat, 10 llars amb membres amb trastorn mental, 4 de família amb menors, 2 de família i 1 de malaltia terminal. Segons sexe, existeix una clara diferència a favor de les dones: 145 són dones i 31 homes, la qual cosa suposa un 82% i 18% respectivament.

L'actuació bàsica prestada ha estat: 129 d'atenció personal, 15 d'atenció en la llar, 4 de treballs educatius i 2 d'atenció especialitzada

En relació a l'edat de les persones beneficiàries del servei: 49 són menors de 65 anys (28%), i 127 són majors de 65 anys (72%): 43 tenen entre 65-80 anys i 84 persones són majors de 80 anys.

En 2012 s'han rebut 39 noves sol·licituds de SAD i en total s'han prestat 10.814 hores.

En referència al copagament, un total de 136 domicilis han rebut el servei de forma gratuïta, i 19 han col·laborat amb el seu cost.

Per a finalitzar les dades de l'Ajuntament d'Eivissa, presentem la informació del Projecte de "**servei de neteja a casa**", que des de novembre de 2008 l'Ajuntament el va iniciar de forma experimental emmarcat dins de la convocatòria de la Regidoria de Treball i Formació. En 2012 aquest servei ha ofert, al llarg de 6 mesos a l'any (del 18 de juny al 31 de desembre de 2012), una atenció en la llar d'aquelles persones amb dependència o problemes socials per a millorar la seva qualitat de vida i afavorir que romanguin el major temps possible en el seu domicili. El perfil de persona destinatària és divers: persones majors que viuen soles, persones amb malaltia degenerativa, persones amb discapacitat, famílies amb menors en situació de risc i persona amb problemàtica Psicosocial.

Els serveis oferts són: Neteja de la llar (suport destinat a mantenir les condicions d'ordre i higiene de la llar a la persona usuària i a les seves pertinences d'ús quotidià), neteja a fons/xoc (servei extraordinari). S'han beneficiat del servei 30 domicilis (2 de neteja de fons/xoqui i 28 casos de la neteja per a mantenir condicions d'ordre i higiene) organitzant-se la neteja amb una periodicitat de 15 dies. La resta de l'any s'ha mantingut un total de 6 domicilis amb una empresa de neteja externa donada la necessitat d'oferir unes condicions mínimes d'higiene i ordre durant tot l'any.

Un altre servei de l'Ajuntament, a través del Servei de Promoció de l'Autonomia i Atenció a la Dependència (SPAAD), és: Projecte "**Majors a Casa Seva**". Servei anual,

emmarcat dins del Conveni amb la Fundació Ignacio Wallis, des de finals del 2007. Aquest servei ha ofert una atenció integral per part de les persones professionals de la Residència Reina Sofia (menjar cuinat, higiene personal i neteja del domicili) amb la finalitat de facilitar que la persona major en situació de dependència pugui continuar a la seva casa. El perfil de persones beneficiàries és variat: persones majors soles amb o sense suport familiar, persones amb malalties degeneratives, persones majors en situació de risc i persones amb problemàtica psicosocial. A l'octubre de 2013, l'Ajuntament d'Eivissa va aportar 56.250€ per a prestar el servei

Serveis que ofereix:

- Menjar: inclou desdejuni i menjar
- De caràcter personal: inclou activitats dirigides a l'àrea personal (higiene entre altres)
- De caràcter domèstic: manteniment del domicili (fer el llit, escombrar, fregar plats, fregar el sòl, neteja del bany, etc)

Horaris: De dilluns a dissabtes s'ha prestat el servei. Els dissabtes, el menjar al domicili es deixa per a dos dies.

En el 2012, s'han beneficiat un total de 30 domicilis i 33 persones beneficiàries del servei de Menjar a domicili (En 2011 eren de 15 domicilis). D'aquests 30 domicilis que reben el menjar a domicili, s'ha mantingut un total de 15 persones usuàries que reben atencions de caràcter personal i domèstic. El 60% de les persones beneficiàries han estat persones majors amb diferents malalties pròpies de l'edat que els dificulten la seva autonomia. Un 20% han estat persones amb discapacitat física i un 20% per a persones amb malaltia mental.

Quant al projecte de Cessió d'Ajudes Tècniques per a l'autonomia personal, també es realitza a través del SPAAD consisteix a proporcionar a les persones amb falta d'autonomia una sèrie d'aparells que desenvolupin al màxim la seva autonomia per a millorar així la seva qualitat de vida, amb la finalitat que puguin realitzar de forma més autònoma les activitats bàsiques de la vida diària.

Servei anual, dirigit a persones majors o amb discapacitat a la seva casa i que siguin usuària del SAD. Consisteix en la cessió d'ajudes tècniques com a caminadors, cadires i taules de dutxa (elevador de WC, barrera universal, neta-caps, grua, etc.). En 2012, s'han prestat un total de 43 ajudes tècniques, de les quals. 15 de cadires de bany, 13 de taules de bany, 2 de neta-caps, 1 de tamboret de bany, 2 de matalassos anti-escars, 1 de coixí anti-escars, 3 de caminadors, 1 de crosses, 3 d'agafadors i 2 de cadires de rodes.

D'altra banda, també l'associació de **Creu Roja Eivissa** realitza un SAD. Segons les dades del 2012 proporcionats per l'entitat, el Servei d'Ajuda a domicili, ha realitzat serveis d'acompanyament dins i fora de la llar, passejos, ajuda en les gestions, han realitzat un total de **1.227 acompanyaments, a 46 persones, de les quals 28 eren dones i 18 homes de tota l'illa d'Eivissa.**

A continuació es recullen les dades de la Comunitat Autònoma dels Illes Balears:

TAULA PERSONES USUÀRIES DEL SERVEI PÚBLIC DE AJUDA A DOMICILI PER ILLES EN 2011 I 2012

2011			
	P. Usuaris ayuda a domicilio	Pob. >64	Usuaris/ Pob. >64
Mallorca	5.394	128.155	4,21
Menorca	3.271	13.808	23,69
Eivissa i Formentera	346	15.338	2,26
Formentera	32	1.370	2,34
Illes Balears	9.043	158.671	5,70

Fuente: Plan Concertado de Prestaciones Básicas de Servicios Sociales del Ministerio de Sanidad, Consumo y Bienestar Social.

2012			
	Personas usuarias de la Ayuda a Domicilio	Pob. >64	Usuaris/ >64
Mallorca	5.569	131.222	4,24
Menorca	2.448	14.064	17,41
Eivissa i Formentera	363	15.951	2,28
Formentera	34	1.433	2,37
Illes Balears	8.414	162.670	5,17

Font Pla concertat de prestacions bàsiques de Serveis Socials del Ministeri de Sanitat, Serveis Socials i Igualtat . Recollit a la web de la CAIB.

TAULA : ASSISTÈNCIA DOMICILIÀRIA EN EL MUNICIPI D'EIVISSA. 2010

	Públic	Privat	% Centre Públic	% Centre Privat
Persones beneficiàries	135	6	95,7%	4,3%
Total	141			
Cost	Públic: Cofinançat per l'Aj d'Eivissa segons renda. Privat: entre 10-12€/hora segons hores de servei setmanals			

Font: Elaboració pròpia a partir de les dades facilitades per l'Ajuntament. 2010

TAULA ASSISTÈNCIA DOMICILIÀRIA EN EL MUNICIPI D'EIVISSA 2012

	Públic	Privat		
Persones beneficiàries	176 Neteja: 30 Menjar: 33	No disponible		
Total	239			
Cost	Servei gratuït, encara un 12.25% han realitzat copagament segons rendes.			

Font: Elaboració pròpia a partir de les dades disponibles en les taules anteriors. 2012

En conclusió:

Observem que aquests anys, l'Ajuntament d'Eivissa, a través de les Unitats de Treball Social, ha augmentat el nombre de persones beneficiàries del servei: de 135 que hi havia en 2009 a 176 en 2012.

També destaquem que en les taules de la CAIB per illes, observem que l'illa d'Eivissa té la taxes més baixa de cobertura tant en 2011 com en 2012: 2.26 i 2.28 respectivament. Sent la cobertura de la Comunitat Autònoma de: 5.70 i 5.17 respectivament.

Destaca la cobertura de l'illa de Menorca, sent la més alta de tota Balears amb un: 23.69 en 2011 i 17.41 en 2012.

4.3. RECURSOS PER A L'ATENCIÓ, CURA I/O EDUCACIÓ DE MENORS

El suport a través de serveis que s'adaptin a les necessitats i eventualitats de les famílies, quant a l'atenció dels menors durant la jornada laboral, no només fomenta l'adequada conciliació i atenció del treball i la família, sinó que també suposa un efecte positiu en l'increment de la natalitat i en la creació i manteniment d'ocupació estable.

El coneixement de les dades de població, fiables i recents, de la població infantil, constitueix un requisit indispensable per a realitzar aquest diagnòstic. Per tal motiu s'exposen, a continuació, les dades sociodemogràfiques de la població infantil del municipi.

TAULA 34: POBLACIÓ MENOR DE 14 ANYS EN EL MUNICIPI D'EIVISSA.

Intervals d'Edat	Dones	Homes	Total	% Dones	%Homes
De 0 a 4 anys	1.228	1.364	2.592	37,20%	38,20%
De 5 a 9 anys	1.025	1.150	2.175	31,00%	32,20%
De 10 a 14 anys	1.050	1.059	2.109	31,80%	29,60%
Total	3.303	3.573	6.876	100,00%	100,00%

Font: Dades obtingudes de l'INE 2009

TAULA 34.1: POBLACIÓ MENOR DE 14 ANYS EN EL MUNICIPI D'EIVISSA. 2012

Intervals d'Edat	Dones	Homes	Total
De 0 a 4 anys	1.155	1.345	2.500
De 5 a 9 anys	1.135	1.223	2.358
De 10 a 14 anys	1.050	1.050	2.066
Total	3.306	3.618	6.924

Font: Dades obtingudes de l'INE 2012

Per constatar la situació existent amb els recursos disponibles que tenen com a objecte a la població infantil s'ha recopilat la informació de diverses fonts i institucions existents, per la qual cosa el panorama resultant al diagnòstic ha de contemplar aquesta limitació en la recerca de dades.

TAULA MATRICULACIONS CURS 2011-2012 I 2012-2013, MUNICIPI D'EIVISSA. DE TOTS ELS NIVELLS.

	Infantil	Primària	ESO*	Bachillerat	GS/PQPI*CFGM*CFGS*	Total
2009-2010		3.546	2.060	580	90 283 145	6.704
2011-2012	1.304	2.374	2.052	613	108 329 161	6.941
2012-2013	1.308	2.448	2.044	612	122 357 201	7.092

Font: Anuari de la Educació de les Illes Balears 2013

*ESO= Educació Secundària Obligatoria

GS/PQPI= Grau Superior/ Programa de Qualificació Professional Inicial

CFGM=Cicle Formatiu de Grau Mitjà

CFGS= Cicle Formatiu de Grau Superior

4.3.1 Les Escoles d'Educació Infantil i Escoles (0 a 3anys)

El fet que, en el municipi, s'ofereixin les suficients places públiques i privades dirigides a nens i nenes de 0 a 3 anys és fonamental perquè els seus pares o mares tinguin facilitats per a l'accés i/o manteniment de l'ocupació i el gaudi de la seva vida personal. Les actuacions, mesures o equipaments en aquest àmbit de la cura i l'educació infantil, s'agrupen en aquelles relatives als centres educatius de titularitat autonòmica, centres dependents de l'Ajuntament o les relatives a centres privats.

Referent a les escoles d'educació infantil de zero a tres anys, que són centres educatius, s'observa un augment de l'oferta de places i centres, encara que aquesta encara és limitada.

Respecte a l'oferta total de places a les escoles d'educació infantil de primer cicle (de zero a tres anys), s'observen dues qüestions fonamentals.

En primer lloc, el nombre reduït de places respecte a la població entre zero i tres anys. Les tres escoles d'educació infantil públiques que existeixen a Eivissa donen servei a un total de 130 menors. Des de l'oferta privada, existeixen deu guarderies, el nombre de les quals de places ronda les 547 (Taula 36.1). Del nombre de places disponibles, existeix un lleuger augment fins al 19.2% de places públiques (en 2009 era de menys del 20%) i un 80.79% de places privades (en 2009 suposaven més del 80%).

TAULA 35: ESCOLES D'EDUCACIÓ INFANTIL DE 0 A 3 ANYS EN EL MUNICIPI D'EIVISSA. 2010

	Centre Públic	Centre Privat	% Centre Públic	% Centre Privat
Número de Centres	2	7	22%	78%
Places Ocupades (estimació)	74	320-329	18-19%	81-82%
Total	394-403		100%	

Font: Elaboració pròpia a partir de dades facilitades per l'Ajuntament. 2010

TAULA 35.1: ESCOLES D'EDUCACIÓ INFANTIL DE 0 A 3 ANYS EN EL MUNICIPI D'EIVISSA. 2013

	Centre Públic	Centre Privat	% Centre Públic	% Centre Privat
Número de Centres	3	10	23%	76.92%
Matricules 2012-2013 Can Cantó Cas Serres Escoleta Vila	130	547	19.20%	80.79%
Total	677		100%	

Font: Elaboració pròpia a partir de les dades recollides en els diversos centres. 2013

Observem un augment de centres i places, públiques i privades. Actualment en el municipi les places són de 677, encara que s'estima, segons el padró municipal de 2012 a Eivissa, entorn dels 2.000 menors. Observem que la població de 0 a 4 anys ha disminuït durant aquests anys.

Per tant, en el municipi existeixen 3 guarderies municipals (0 a 3 anys) i 10 de caràcter privat (Taula 36.1).

Quant al nombre mitjà de menors per aula, s'ha de tenir en compte la nova regulació, a través del: Reial decret llei 14/2012, de 20 d'abril, de mesures urgents de racionalització de la despesa pública en l'àmbit educatiu. Que en el seu article 2, fa referència: Ràtios d'alumnat per aula.

“... les Administracions educatives podran ampliar fins a un 20 per 100 el nombre màxim d'alumnes/us establert en l'article 157.1.a) de la Llei orgànica 2/2006, de 3 de maig, d'Educació, per a l'educació primària i secundària obligatòria. Aquest percentatge d'ampliació resultarà així mateix aplicable als límits màxims de nombre d'alumnes fixats mitjançant norma reglamentària per als restants ensenyaments regulats per la Llei orgànica 2/2006, de 3 de maig, d'Educació. El que es disposa en aquest article resulta d'aplicació tant als centres docents públics com als privats sostinguts amb fons públics”.

TAULA 36: ESCOLES D'EDUCACIÓ INFANTIL DE 0 A 3 ANYS. SERVEIS I TITULARITAT. 2010

Centre	Places Ofertades	Servei Menjador	Aula Matinera	Públic o Privat
Escoleta municipal de Cas Serres (Consell Insular de Eivissa)	59	sí	Sí	Públic
Escoleta municipal de l'Ajuntament d'Eivissa.	18	Sí	Sí	Públic
El jardí encantado.	42	Sí	Sí	Privat
Mafalda	72	Sí	Sí	Privat
Mon petit.	78	no, però si duen biberó o papilla li donen	Sí	Privat
Sa lluna.	19	Sí	Sí	Privat
Sacapuntas.	28	Sí	Sí	Privat
Els angelets	44	Sí	Sí	Privat
Corrillos.	37-46	Sí	Sí	Privat
Total Places (Estimació)	397-406			

Font: Elaboració pròpia a partir de les dades facilitades per l'Ajuntament. 2010

TAULA 36.1: ESCOLES D'EDUCACIÓ INFANTIL DE 0 A 3 ANYS. SERVEIS I TITULARITAT. 2013-2014

Centre	Places Ofertades	horari	Servei Menjador	Aula Matinera	Públic o Privat
Escoleta municipal de Cas Serres (Consell Insular de Eivissa)	55	Dll a Dv de 7.30 a 15.30 h	sí	Sí de: 7.30 a 9.00 AULA TARDANA (de 14 a 15:30 h)	Públic
Escoleta municipal de l'Ajuntament d'Eivissa.	38	Dll a Dv de 7.30 a 15.30 h	Sí	Sí de: 7.30 a 9.00	Públic
Escoleta Can Cantó. Oberta al Novembre de 2011	37	Dll a Dv de 7.30 a 15.30 h	si	Sí de: 7.30 a 9.00	Públic
El jardí encantado.	68	Dll a Dv 7.30 a 20.30 H	Sí	Sí	Privat
Mafalda No es del municipi de Eivissa	72	Dll a Dv de 7.30 a 17 h	Sí	Sí	Privat
Mon petit x 2	39 X 2= 78	C/ Joan Pereira. Dll a Dv de 8 a 15 h C/ Aragó. Dll a Dv De 7.30 a 20 h Ds de 8.30 a 14 h	no, però si duen el biberó o papilla li donen.	Sí	Privat
Sa lluna.	40	Dll a Dv de 7.30 a 18.30 h	Sí	Sí	Privat
Sacapuntas.	28		Sí	Sí	Privat
Els angelets	39	Dll a Dv 7 a 20 h Obrin els dissabtes si hi ha un mínim de 5 persones.	Sí	Sí	Privat
Corrillos.	53	Dll a Dv de 7.30 a 20.30 h A l'estiu també	Sí	Sí	Privat

		obrin el dissabte de 7.30 a 20.30 h.			
Sol-Solet	25 aprox.	Dll a Dv de 7:30 a 20 hores	Si	Si	Privat
Mestral	69	Dll a Dv DE 9,00 A 13,00 i de 15,00 A 17,00 h	SI	SI	Privat
College Français	100	Infantil: de 9,00 a 12,00 i DE 13,30 A 16,00 H	SI	SI	Privat
Morna Internacional College	No facilitada				
Total Places (Estimació)	605-702				

Font: Elaboració pròpia a partir de les dades obtingudes de cada centre. 2013

A més del nombre de places i centres, és imprescindible conèixer els serveis que s'ofereixen i com s'ofereixen per a avaluar el grau d'adequació a les necessitats de conciliació per a la ciutadania. Per a això, s'analitzen els següents aspectes:

- Horaris.
- Preus.
- Servei de menjador.
- Altres característiques rellevants.

Respecte als horaris, aquests varien significativament d'uns centres a uns altres, sent l'entrada més primerenca a les 7.30 del matí i la sortida més tardana a les 20.30. No obstant això, la flexibilitat en el servei i en l'horari és molt major en els centres privats, sobretot, pel que fa a la possibilitat d'assistir en horaris vespertins i durant hores o períodes puntuals, ajustant-se en major mesura a les necessitats de conciliació.

Quant als preus, el cost oscil·la de manera clara en funció de si és oferta pública o privada i en funció dels horaris i serveis addicionals que puguin obtenir-se. Sense tenir en compte certs descomptes deguts a característiques particulars de la població, el preu per assistir al centre i sense incloure el menjador, varia entre els 110 €/ mensuals en centres públics i els 500€ en centres privats per a l'horari més estès.

Pel que concerneix l'oferta del servei de menjador, aquest és ofert en tots els centres públics i en tots els privats dels quals es disposa informació, per la qual cosa és previsible que s'ofereixi en tots. El preu oscil·la entre els 70 i els 150 € mensuals i en moltes ocasions és requisit imprescindible perquè els menors puguin estar en la guarderia al migdia.

En conclusió:

Observem que la població menor de 4 anys, ha disminuït en referència al 2009. Actualment per a una població 2.500 menors de 3 anys, en la localitat hi ha 3 guarderies públiques i 10 privades, que ofereixen més de 600 places, per la qual cosa l'oferta sembla insuficient per a les necessitats de la població. En observar el nombre de matrícules per municipi de l'Anuari de l'Educació de les illes balears 2013, veiem com en infantil en el curs:

2011-2012: va haver-hi 1.304 sol·licituds i en 2012-2013: va ser de 1.308. Pel que la demanda és superior a l'oferta.

4.3.2 Els centres educatius infantils i primària (3-12anys)

Respecte a l'Educació infantil i primària, en el municipi d'Eivissa existeixen dotze centres, nou públics, dos concertats i un privat, sent la situació clarament diferent a la de l'atenció a menors de tres anys. L'educació que recullen aquests centres està dirigida a l'alumnat de tres i dotze anys, encara que l'ensenyament obligatori comenci als sis anys, tant en els centres públics com en els centres concertats i el privat. Així, els centres d'educació infantil i primària públics representen més del 90% de tots els centres dedicats als i les menors d'aquestes edats.

Si bé no es disposa del nombre de places cobertes fora del municipi, des de l'Ajuntament s'indica que, donada l'obligatorietat de l'ensenyament a partir dels 6 anys, i que tots els centres públics ofereixen educació entre els tres i sis anys, la demanda estaria coberta per l'oferta existent actualment.

Els centres dedicats a aquesta educació són els següents:

TAULA 37. XARXA DE CENTRES D'EDUCACIÓ INFANTIL I PRIMÀRIA EN EL MUNICIPI D'EIVISSA. 2010

CEIP. Can Misses	CEIP. Cas Serres	CEIP. Sa Bodega
CEIP. Es Pratet	CEIP. Poeta Villangómez	CEIP. Portal Nou
CEIP. Sa Blanca Dona	CEIP. Sa Graduada	CEIP. Can Cantó
CEIP. Nuestra Señora de la Consolación (Concertat)	CEIP. Sa Real (Concertat)	Col·legi Privat. Mestral.

Font: Elaboració pròpia a partir de les dades obtingudes de l'Aj. 2010

TAULA 37.1. XARXA DE CENTRES D'EDUCACIÓ INFANTIL I PRIMÀRIA EN EL MUNICIPI D'EIVISSA. 2013

CEIP. Can Mises	CEIP. Cas Serres	CEIP. Sa Bodega
CEIP. Es Pratet	CEIP. Poeta Villangómez	CEIP. Portal Nou
CEIP. La Blanca Dona	CEIP. Sa Graduada	CEIP. Can Cantó
CEIP. Nuestra Señora de la Consolación (Concertado)	CEIP. Sa Real (Concertat)	Col·legi Privat. Mestral.
Colegio Francés	Morna Colegio (anglés)	

Font: Elaboració pròpia a partir de les dades obtingudes de l'Aj. 2010

TAULA 37.2. EVOLUCIÓ DELS MENJADORS ESCOLARS. MUNICIPI D'EIVISSA 2006-2013

Centros		Total Comedores ISLA EIVISSA
2006-2007	CP Blanca Dona	4
2007-2008	Se incluen CP Can Misses	6
2008-2009	Se incluen CP Sa Graduada	8
2009-2010	Se incluye CP Es Pratet	12
2010-2011		13

Font: Anuari de la Educació a les Illes Balears 2013.

En el curs 2012-2013, són els mateixos centres segons Font: oferta educativa Illes Balears. Eivissa i Formentera 2013-2014 CAIB. Encara que cal destacar:

. que actualment el CEIP Es Pratet compta amb més línies que en 2009.

.A partir de Març de 2014 començarà a funcionar el nou CEIP Sa Bodega, que tindrà una capacitat per a 450 alumnes d'infantil i primària i substituirà l'actual CEIP, el qual només compte actualment amb una línia, augmentant així la seva capacitat.

.A partir del pròxim curs escolar 2014-2015, començarà a funcionar el CEIP Sa Joveria, on es traslladés l'actual CEIP És Pratet.

TAULA 38: CENTRES D'EDUCACIÓ INFANTIL I PRIMÀRIA EN EL MUNICIPI D'EIVISSA. 2013

	Centre Públic o concertat	Centre Privat	% Centre Públic	% Centre Concertat
Número de Centres	11	1		
Places Ocupades (Aproximació)	3.825	63	98,4%	1,6%
Total (Aproximació)	3.888 ³⁵		-	

Font: Elaboració pròpia a partir de les dades obtingudes de l'Aj. 2010

Els centres públics ofereixen generalment un servei de 9.00 a 14.00, amb possibilitat d'optar a serveis de guàrdia i custòdia de 8.00 a 9.00, de menjador i ofereixen activitats extraescolars a les tardes, amb horaris de fins a les 17.00 o 18.00 hores.

L'ensenyament és gratuït, però aquestes altres activitats tenen diferents preus en funció dels centres.

Un de les qüestions detectades és que algunes Associacions de Mares i Pares (AMPAS) no funcionen adequadament, ja que no s'aconsegueix desenvolupar i coordinar activitats extraescolars en certs centres.

35 En els centres públics hi ha aproximadament 425 alumnes/as per curs (17 classes de 25 persones), distribuïts en 9 cursos. A més, existeix un marge, ja que existeixen altres dos col·legis privats a l'Illa que probablement donen serveis a certa quantitat de menors del municipi augmentant l'oferta educativa disponible.

En conclusió:

2013 Encara que han augmentat l'oferta, observem falta de places en el nivell de 0 a 3 anys,

2009 Existeixen dotze centres que ofereixen educació infantil i primària, dels quals només un és privat, dos concertats i la resta són públics. Ofereixen 3.888 places per a l'alumnat entre tres i dotze anys.

4.3.3 Els centres d'educació secundària (12 a 18anys)

Respecte als centres públics que imparteixen el nivell educatiu d'Educació Secundària (obligatòria, batxillerat, formació professional) a l'alumnat de 12 i 18 anys, a Eivissa existeix un total de set centres, dels quals quatre són públics, dos són concertats i un privat. Entre els centres públics i concertats s'ofereixen un total de 3199 places, a les quals caldria afegir les places privades (Taula 39).

TAULA 39: ESCOLES D'EDUCACIÓ SECUNDÀRIA EN EL MUNICIPI D'EIVISSA.36

	Centre Públic concertat	Centre Privat	% Centre Públic	% Centre Privat
Número de Centres	6	1	85,7%	14,3%
Places a Ocupades	3199	n/d	aprox. 90%	aprox. 10%
Total	3199-3500			

Font: Elaboració pròpia a partir de les dades obtingudes de l'Aj. 2010

36 S'han estimat unes 300 places de marge, ja que no es disposen dades del Col·legi Mestral. Aquest marge podria ser major o menor. A més, existeixen altres dos col·legis privats a l'Illa que probablement donen serveis a certa quantitat de menors del municipi augmentant l'oferta educativa disponible.

TAULA 40: CENTRES D'EDUCACIÓ SECUNDÀRIA EN EL MUNICIPI D'EIVISSA. 2010

Centre	Places Ofertades	Públic o Privat	
IES isidor macabich	469	Públic	
IES sa blanca dona	539	Públic	
IES santa maria d'eivissa	498*	Públic	
IES sa colomina	655	Públic	
Col·legi Mestral	171	Privat	
Col·legi Concertat Nuestra Señora de la Consolación	240	Concertat	
Col·legi Concertat Sa Real	380	Concertat	
Total Places	2952-3100		

Font: Elaboració pròpia a partir de les dades facilitades per l'Aj. 2010

Els centres d'educació secundària no ofereixen serveis de menjador ni activitats extraescolars.

En conclusió 2010:

Per a la infància de 12 a 18 anys, els quatre centres públics, dos concertats i un públic existents ofereixen 2952 places per a educació secundària obligatòria (ESO) i batxiller. A més, cal esmentar a l'illa existeix altres dos centres privats que probablement també ofereixen educació secundària a alguns menys del municipi.

4.3.4. SERVEIS EXTRAESCOLARS I ACTIVITATS VACACIONALS PER A NENS I NENES

4.3.4.1. Serveis extraescolars. Aula matineria, menjador escolar i activitats extraescolars

L'aula matineria: és una mesura essencial, des del punt de vista de la conciliació, aquest tipus de programes permet als pares i mares deixar als seus fills i filles, a partir de les 07.30 hores, atesos en els centres escolars i a les escoles infantils, compatibilitzant l'horari escolar amb els seus horaris laborals.

TAULA 41: SERVEIS EXTRAESCOLARS DELS CEIP D'EIVISSA. 2010

Centro	Aula Matinal	Menjador Escolar	Activitats Extraescolars
CEIP. Can Mises	SI	SI	SI
CEIP. Es Pratet	NO	NO	NO
CEIP. La Blanca Dona	SI	SI	NO. Encara que ofereixen cada any però no hi ha demanda
CEIP. Cas Serres	NO	SI	SI, a l'horabaixa
CEIP. Poeta Villangómez	NO	SI	Si, per les tardes i el matí dels dissabtes
CEIP. Sa Graduada	SI	NO	Si, a l'horabaixa
CEIP. Sa Bodega	NO	NO	Si, a l'horabaixa de 16 a 18 hores.
CEIP. Portal Nou	NO	SI	SI, a l'horabaixa
CEIP. Can Cantó	NO	SI	n/d
Col·legi Concertat Sa Real	SI	SI	SI. -De 12 a 13 hores. -I a partir de las 17 hores.
Col·legi Concertat Nuestra Señora de la Consolación	SI	No hi ha demanda, només dies solts	SI

Font: Elaboració pròpia a partir de les dades facilitades per l'Aj. 2010

2010

Cinc dels CEIP proveeixen aula matinal, mentre sis no l'ofereixen, la qual cosa significa que el 45% d'aquests centres ofereix aquest servei. Pel que fa al servei de menjador, aquest és ofert per set centres, és a dir, dos de cada tres centres ofereixen aquest servei (Taula 41).

Per part seva, la majoria dels CEIP proposen activitats extraescolars, sobretot en horari de tarda, encara que també algun ho ofereix dissabtes al matí o abans de l'hora de menjar. Per a estendre les activitats extraescolars, es podrien realitzar accions amb les Associacions de Mares i Pares (AMPAS), observant quines són les possibles dificultats que troben i proposant solucions a aquests, ja que la coordinació d'activitats extraescolars no està totalment estesa.

Dins del programa "L'Esport per a l'Edat Escolar", el Consell Insular d'Eivissa i Formentera, a través del Departament de Joventut i Esports, organitza i patrocina anualment uns cursets d'iniciació, promoció i perfeccionament per als centres escolars,

en horari lectiu o extraescolar, a convenir amb el professorat d'educació física dels centres, a fi de donar a conèixer d'una forma lúdica i divertida els 14 esports del programa (atletisme, bàdminton, escacs, handbol, hípica, fútbol-sala, pàdel, rugby, tennis, tennis taula, tir amb arc, tir amb ona, espelma i voleibol) al major nombre d'alumnes, entre 7 i 15 anys, sense distinció de nivell.

TAULA 41.1: SERVEIS EXTRAESCOLARS DELS CEIP D'EIVISSA 2013-2014

Centro	Aula Matinera	Menjador Escolar	Activitats Extraescolars + horari del centre
CEIP. Can Misses	SI de 7.50 a 9.00	SI	SI 207 alumnes horari: de 9 a 14 h
CEIP. Es Pratet	SI de 7.45 a 9.00	SI	SI 250 alumnes. Actualment a aules prefabricades, pendent de finalitzar les obres a sa Joveria juny al nou hospital Can Misses horari: de 9 a 14 h
CEIP. La Blanca Dona	SI de 7.45 a 9.00	SI	horari: de 9 a 14 h
CEIP. Cas Serres	SI de 7.45 a 9.00	NO	horari: de 9 a 14 h
CEIP. Poeta Villangómez	SI de 8.00 a 9.00	NO	horari: de 9 a 14 h
CEIP. Sa Graduada	SI de 7.45 a 9.00	SI	horari: de 9 a 14 h
CEIP. Sa Bodega	SI de 7.50 a 9.00	NO	horari: de 9 a 14 h
CEIP. Portal Nou	SI de 8.00 a 9.00	NO	

			horari: de 9 a 14 h
CEIP. Can Cantó	SI de 8.00 a 9.00	NO	horari: de 9 a 14 h
Col·legi Concertat Sa Real	SI de 8.00 a 9.00	SI	Horari: de 9 a 12 y de 15 a 17 h
Col·legi Concertat Nuestra Señora de la Consolación	no	SI	Horari: de 9 a 12 y de 15 a 17 h
Col·legi privat mestral Educació infantil de segon cicle fins batxillerat	Si de 8.00 a 9.00	SI	Horari: de 9 a 13 y de 15 a 17 h

Font: Oferta educativa Illes Balears, Eivissa i Formentera curso 2013-2014 del Govern Illes Balears.

TAULA SERVEIS COMPLEMENTARIS. EIVISSA

	Escola Matinera		Menjador		Transport	
	2007-2008	2011-2012	2007-2008	2011-2012	2007-2008	2011-2012
C. Públics	622	697	368	774	2.441	2.599
C. Concertats	76	213	400	368		
C. Privats		5	7	405	78	50
Total		698		775		2.519

Font: Oferta educativa Illes Balears, Eivissa i Formentera curs 2013-2014 del Govern Illes Balears

Observem que es mantenen l'ús dels serveis d'escola matinera i transport. El servei de Menjador s'ha duplicat.

EN CONCLUSIÓ:

2012: Observem com el nombre de places ha augmentat, així com el servei de menjador i aula matinal. Fins i tot crida l'atenció l'aula tardana.

2009 S'ofereix la possibilitat de certs serveis extraescolars per als centres d'educació infantil, primària i secundària oferint aula matinal, menjador escolar i activitats extraescolars. A Eivissa, el 45% dels centres d'educació infantil i primària, és a dir, cinc centres, ofereixen aula matinal, el 64% ofereixen servei de menjador (set centres) i el 73% ofereixen activitats extraescolars (vuit centres).

Per contra, cap centre d'educació secundària ofereix aquests serveis.

4.3.4.2. Activitats vacacionals

Aquestes activitats són d'especial interès en el municipi d'Eivissa, ja que la temporada estival és la de major treball, i per tant, aquella en la qual les necessitats de conciliació augmenten notablement.

Des de l'**Ajuntament d'Eivissa i des del Consell Insular d'Eivissa**, s'organitzen campaments a l'estiu a l'illa per a menors amb edats compreses entre els tres i disset anys. S'ofereixen diferents activitats esportives, formatives o d'oci i temps lliure, tant dins com fora de l'illa, amb estades setmanals el preu de les quals varia entre els 110 i 350 euros la setmana, en funció de l'activitat i el lloc.

Les escoles d'estiu de l'**Ajuntament d'Eivissa** ofereixen més de 600 places, per la qual cosa hi ha un augment respecte al 2010, en més de 90 places.

-Activitats d'estiu: del 2 de juliol al 31 d'agost. Són les següents:

.Escola d'estiu, per als menors de 3 a 12 anys. De dilluns a divendres, amb opció dels dissabtes i menjador. L'horari és:

.Entrada: 7.45 a 9 hores

.Sortida: 14 hores sense menjador i entre les 15.30 i 16 hores amb menjador.

. Escola esportiva, per als menors de 12 a 16 anys

.Entrada: 8 a 10 hores

.Sortida: 14 hores sense menjador i entre les 15.30 i les 16 hores amb menjador.

Les quotes rondarien els 150€, encara que hi ha descomptes per als dos mesos d'estiu, per a més d'una germana o germà, per família nombrosa. I la quota de menjador al juliol és de 154€ i a l'agost de 147€.

En resum les persones participants en les diferents escoles organitzades pel departament de joventut de l'Ajuntament d'Eivissa, són les següents:

ACTIVITATS Joventut Ajuntament	PARTICIPANTS
- Escola d'Estiu	608 (juliol/agost)
- sa Bruixola (activitat d'oci els divendres i dissabtes)	291
- Escola de Nadal	28
- Natura (granja escola, campament urbà).....	58

També s'organitzen escoles d'estiu del Consell Insular d'Eivissa per a menors entre 7 i 17 anys.

En 2012 es van oferir un total de 10 campaments d'estiu, d'una setmana de durada, amb un cost de 107 i 185€. Totes es realitzen a Cala Condal (Eivissa) i un fora de l'illa (La Sardenya)

EN CONCLUSIÓ:

S'ofereix la possibilitat de realitzar activitats vacacionals mitjançant l'obertura de 800 places per a menors entre tres i disset anys, sent aquestes activitats distribuïdes per setmanes i en funció de les edats, la qual cosa pot facilitar la coordinació amb les activitats laborals dels pares i mares.

4.3.5

Ludoteques

Més enllà de l'oferta d'activitats extraescolars en els propis centres educatius, els menors poden realitzar esports i altres activitats lúdiques i/o formatives en centres privats, la caracterització dels quals excedeix els propòsits d'aquest diagnòstic. No obstant això, resulta d'especial interès les ludoteques. En aquest sentit, cal destacar que no hi ha cap establiment públic que ofereixi aquest servei.

L'oferta privada, en 2010, es estendia a dos centres, oferint 40 places en total.

- Dofí Park - S'illa Donin Robinson

Actualment, el número de ludoteques en el municipi, són 3 centres:

-Dofi Park, s'ha convertit en Cachirulo Park

-S'illa donin Robinson

- D-nens.

4.3.6. Altres recursos educatius dirigits als Centres d'Educació Primària i Secundària

El treball que la Regidoria d'Igualtat desenvolupa sobre coeducació se sustenta en la necessitat de fomentar en la població infantil i juvenil valors d'igualtat entre dones i homes, respecte a la diferència, i prevenció de la violència de gènere.

Com a prioritat s'estableix reforçar constantment la labor cap a la comuniqueu educativa, especialment de suport al treball que realitza el professorat dels Centres Educatius relacionat amb activitats que fomenten valors d'igualtat, cooperació i respecte a la integritat tant física com psíquica en honor de la prevenció del sexisme i violència de gènere; potenciant el desenvolupament de la coeducació com a eix transversal.

Les activitats que es desenvolupen dirigides a les i els estudiants de la E.S.O són:

- Programa de prevenció de la violència de gènere: "Conèixer per a canviar la mirada".

- Conferència "La lluita de les dones pels drets humans". Des del 8 al 15 de març de 2010.

Des de la Regidoria de polítiques d'Igualtat de l'Ajuntament d'Eivissa, s'ha continuat realitzant activitats de conscienciació a l'alumnat dels centres educatius, públics, privats o concertats. S'han realitzat mínim dues activitats anuals, per a la commemoració del 8 de març i del 25 de novembre.

Des del 2013 s'han ampliat les activitats de conscienciació per al col·lectiu infantil (contacontes) i persones adultes (col·loquis i taules rodones).

D'altra banda, dins de l'Ajuntament el departament d'Educació, anualment ofereix una sèrie d'activitats dirigides als centres educatius del municipi. Consultar activitats en el següent enllaç:

<http://www.eivissa.es/portal/images/stories/pdf/20132014ofertaeducativa.pdf>

També es disposa, des del 2012, de la Casa de Ca Tomeu, adscrita al departament de Joventut de l'Ajuntament d'Eivissa, on es realitzen activitats emmarcades dins de

l'àmbit de l'educació no formal. Ofereix tres tipus de serveis diferents: Allotjament per a grups, oferta educativa per a centres escolars amb una aula educativa i reserva dels equipaments. Les instal·lacions tenen una capacitat d'allotjament per a 38 persones. Està dividida en una primera habitació per a 16 persones, una segona habitació per a 14 persones i una habitació per a 8 persones destinada principalment al personal monitor que acompanya a la infància menor d'edat. Totes les habitacions estan adaptades per a persones amb mobilitat reduïda. De cara a la convivència i a les activitats específiques la casa està equipada amb dues sales de formació, dos menjadors independents, dues cuines, una d'elles tradicional amb un forn de llenya i un Fornell. La casa també compta amb dos banys, un femení i un altre masculí que disposen de 8 dutxes comunitàries, 4 vàters i 4 lavabos cadascun.

Als voltants de la instal·lació hi ha 400 metres quadrats d'hort tradicional i ecològic que està destinat a dur a terme activitats d'agricultura típica.

Qui pot utilitzar Ca Tomeu? Associacions, clubs, centres educatius o grups d'un altre tipus, sempre que compleixin el principi de no lucre i amb un mínim de 8 persones. Quant costa? Preus publicats en el BOIB núm. 83/11258 de 09/06/2012

També el departament compta amb l'espai Jove És Fornàs, situat en el barri de Ca Escanell per a activitats juvenils promogudes pel departament i realitzades per les associacions que el sol·licitin. Dirigides a la joventut de 13 a 35 anys, encara que també es pot accedir a activitats per a la infància menor de 3 i persones de més de 35 anys. El departament de Joventut també ofereix activitats educatives i formatives:

.Escola d'Estiu (Temps d'estiu). Dirigit a les nenes i nens de 3 a 12 anys. En horari de 7: 45 a 17.00 hores. Oferint una programació d'activitats varies.

. Escola de Nadal (Temps de Nadal). Escola educativa en període vacacional per a la infància de 3 a 12 anys i en horari de 9.00 a 14.00 i de 17.00 a 19.00 hores. On es realitzen activitats lúdiques.

.Pla de formació. En col·laboració amb associacions juvenils del municipi , s'ofereixen cursos de formació específica per a la joventut.

Per a finalitzar les activitats del departament de joventut de l'Ajuntament d'Eivissa, al gener del 2014, es van iniciar les activitats en el nou centre de creació jove C-19, on s'ofereixen diferents tallers d'oci i temps lliure, entre setmana i d'oci alternatiu els caps de setmana.

Per exemple, es pot destacar les Activitats d'oci Juvenil (13 a 30 anys) amb una programació d'activitats per a realitzar els dissabtes de 19.00 a 00.30 hores. Enllaç al díptic informatiu: <http://www.eivissa.es/vilajove/images/pdf/dipticc19.pdf>

D'altra banda, el Consell Insular d'Eivissa, també realitza una sèrie d'activitats, són:

-Esport en Edat Escolar(D.E.E.) és un programa dirigit a la comunitat escolar de les Illes Balears de 6 i 16 anys, perquè el major nombre possible de nens i nenes tinguin l'oportunitat de participar en alguna activitat esportiva. S'ofereixen 24 especialitats, i aquest 2014 amb quatre disciplines noves (piragüisme, padel, triatló i arts marcials xineses).

Dins del Programa DEE diferenciem dues modalitats:

.el Programa de Promoció i Iniciació, mitjançant el qual es pretén aconseguir una major pràctica esportiva per part de la comunitat escolar, donant a conèixer les

diferents disciplines esportives a través dels centres escolars i organitzant diades o trobades esportives, i .el Programa de Competició, mitjançant el qual es vol impulsar les lligues i/o competicions insulars per a determinar que esportistes i que equips esportius ens representessin en les Fases Finals Balears Escolars.

També, s'ofereixen:

Ajudes i subvencions

El Consell d'Eivissa anualment aprova una convocatòria d'ajudes econòmiques a les delegacions federatives, per al foment i promoció d'aquest programa .

PROGRAMA "L'ESPORT PER A L'EDAT ESCOLAR 2013-2014"

Dirigit a centres escolars i escolars de l'illa d'Eivissa., podràs participar en qualsevol de les tres modalitats que t'ofereim:

- Promoció esportiva en els centres escolars (dins de l'horari escolar).
- Cursos de promoció esportiva.
- Competició.

Consulta de les activitats esportives 2013-2014:

http://www.conselldeivissa.es/portal/recursosweb/documentos/1/0_8432_1.jpg

Segons dades consultades en el Nou diari: es comenta que s'ha produït un creixement de les llicències federatives per part dels joves escolars, s'ha passat de 4.470 en la temporada 2011-2012 a 4.846 en 2012-2013. També s'ha produït un increment important de participació en els diferents programes de familiarització amb l'esport, ja que s'ha passat de 17.000 a 22.000 en la temporada actual

-Oficina de la Joventut El Consell d'Eivissa assumeix, com a pròpies, la funció executiva i la gestió en les matèries de joventut i lleure següents:

Educació en el lleure infantil i juvenil.

Activitats de lleure per a nens i joves.

Instal·lacions destinades a activitats de lleure per a nens i joves.

Associacionisme i participació.

Informació juvenil.

Turisme juvenil.

Activitats juvenils.

-Centre d'Informació Juvenil Horari: de dilluns a divendres de 8.00 a 15.00 h, dimarts i dijous de 16.30 a 19.00 h

El Centre d'Informació Jove d'Eivissa (CIJ d'Eivissa), és un servei destinat a fer de la informació un instrument útil per al desenvolupament personal, social, econòmic i cultural de la joventut. Els serveis que ofereixen són gratuïts i disposen d'assessoria que faciliten la informació especialitzada.

A més, també podeu trobar un espai d'informació, orientació, assessorament i gestió sobre temes tan importants com:

ÀREA D'EDUCACIÓ

Informació general a l'estudiant:

Reglamentació del nou sistema educatiu (LOE).
Cicles Formatius de Formació Professional.
Informació de cursos d'estudis no reglats.
Educació Secundària Obligatòria.

Informació Universitària:

Accés a la Universitat i ensenyament universitari.
Plans d'estudis, notes d'accés, adreces i telèfons.
Assessorament i tramitació de preinscripcions en universitats.
Residències d'estudiants i col·legis majors.
Beques i subvencions.

ÀREA DE TREBALL

Orientació laboral:

Assessorament a l'emprenedor jove.
Informació de cursos de formació ocupacional.
Difusió d'ofertes de treball en els taulers d'anuncis.

ÀREA DE TEMPS LLIURE

Informació d'activitats culturals, educatives, esportives...
Informació i inscripcions per a: colònies, activitats d'aventura, camps de treball, cursos d'esquí, ...
Informació d'instal·lacions d'oci: albergs, campaments, residències de temps lliure...
VIATGETECA: Biblioteca de viatges.
Reserves Campament Cala Jondal.
Diverespai.
Programa Joventut en moviment.

ÀREA DE TURISME I DOCUMENTACIÓ JUVENIL

Carnet d'estudiant internacional (ISIC).
Carnet de professor internacional (TEACHER).
Targeta internacional d'alberguista (REAJ).
Tramitació del Interrail.
Cursos d'idiomes a l'estranger (Anglaterra, Alemanya, França, Itàlia, els Estats Units...)
Assegurances de viatges IAT.
Assessoria jurídica.

A més tot el que necessites conèixer sobre
Carnet Jove.
Exercit professional.
Associacionisme.
Voluntariat.
Habitatge.

El Centre d'Informació Jove d'Eivissa (CIJ d'Eivissa), és el representant de l'àmbit territorial insular d'Eivissa en les tasques de coordinació, col·laboració i cooperació amb tots els serveis que integren la Xarxa Pitiusa de Serveis d'Informació Jove.

A més, internet gratuïta, wifi i facebook.

A qui va dirigit?

El Centre d'Informació Jove d'Eivissa posa aquest servei a la disposició dels joves per a oferir-los informació sobre els diversos temes que els puguin ser d'interès.

Enllaç a les activitats de joventut en moviment:

http://www.cief.es/portal/recursosweb/documentos/1/0_7629_1.jpg

http://www.cief.es/portal/recursosweb/documentos/1/0_7630_1.jpg

-Campament de Cala des Jondal, és una instal·lació de temps lliure que es reserva a grups, amb un mínim de 8 - 10 persones, que realitzin una activitat i/o una estada amb una programació educativa, social, recreativa o esportiva, com a centres escolars, clubs esportius, entitats de temps lliure, associacions, etc.

Situació:

El campament està situat en la Punta donis Jondal, dins d'un bosc de pins i savines al sud de l'illa d'Eivissa, entre les platges de cala donis Jondal i del Bol Nou, just al costat de la Reserva Natural de ses Salines. Està a 4 Km. de l'aeroport i a 11 Km. de Vila (Eivissa ciutat).

Capacitat i serveis:

150 persones en tendes de campanya, menjador, dutxes, zones de tallers i zona esportiva.

Període de funcionament:

De l'1 de maig al 31 d'agost.

Excursions, itineraris d'interès, etc.:

L'accés a les platges de cala donis Jondal i és Bol Nou es pot fer a peu. No es triga més de 10 minuts.

Altres platges pròximes: Porroig, es Codolar, ses Salines, es Xarco, es Torrent, sa Caleta. Poblament fenici de sa Caleta (s. VII aC), Patrimoni de la Humanitat. Reserva Natural de ses Salines.

Quantia de la taxa:

A.1 Allotjament, ús de les instal·lacions i desdijuni: Tarifa: 7,50 €

A.2 Menjar: Tarifa: 7,50 €

A.3 Sopar: Tarifa: 7,50 €

Dia complet (A.1. + A.2. + A.3.) Tarifa: 22,50 €

Mitja pensió (A.1 + A.3) Tarifa: 15 €

També el **CEPCA**, Centre de Prevenció de Conductes Addictives, dependent del Consell Insular d'Eivissa, realitza activitats en tota l'illa, dirigides a la infància i joventut, dirigides no només al consum de drogues i altres conductes addictives, sinó que en el 2012 s'ha parlat de la prevenció de conductes de risc, incloent temes tan importants com la prevenció de la violència en totes les seves variables (de gènere, entre iguals, filio-parental...) la prevenció de l'assetjament escolar, la prevenció d'actituds racistes... en educació sexual, ús de les noves tecnologies, consum de drogues.

El CEPCA també dirigeix els seus programes d'actuació a l'àmbit familiar.

Les principals línies d'actuació del 2012 han estat:

-Programa d'assessorament i orientació familiar sobre consum de substàncies addictives. Persones assistides: 179, famílies ateses: 115; i famílies donades d'alta 2012: 36.

Sent el perfil de persona usuària un 33,3% dones i un 66,7% homes. el 65,4% dels casos nous per motiu de consum de drogues són menors d'edat, el major número eren persones residents en el municipi d'Eivissa (39,9%)

-Escola de Pares i Mares. Xerrades i col·loquis. Es realitza l'escola de mares i pares, en els centres de primària de tota l'illa. Curs de 12 hores i vol oferir uns coneixements teòrics i una sèrie d'eines que serveixin d'ajuda per a abordar la tasca educativa-preventiva que els correspon. Mares/pares participants: 217; Nombre d'escoles: 14, nombre de sessions 84 en 208 hores

Les xerrades informatives es realitzen de forma puntual en els diferents Col·legis públics. Participants: 425 i nombre de xerrades: 12.

TOTAL PARTICIPANTS ÀMBIT FAMILIAR: 821, la qual cosa suposa un 49% més respecte al 2011.

-Intervencions a l'alumnat de l'àmbit educatiu:

-Programa "Parlem": intervencions amb alumnat de secundària. Es compon d'un cicle de xerrades sobre diferents temes relacionats amb la prevenció de possibles situacions de risc que puguin afectar els joves en la nostra societat: prevenció de riscos en el consum de drogues, educació afectiu-sexual, violència, tolerància i la igualtat... Tenen una durada d'una hora i cada centre pot fer la sol·licitud dels continguts que vulguin tractar.

- Drogues i adolescència. Fa referència al consum (alumnat de 1o i 2o ESO).
- Alcohol i tabac. Reducció de riscos (alumnat de 1o i 2o ESO).
- El cànnabis (alumnat de 3o i 4o ESO).
- Drogues: altres substàncies (alumnat de 4o ESO)
- Consum de drogues i conducció (alumnat de batxillerat).
- Drogues i cervell (alumnat de batxillerat).
- Temps d'oci i consum de drogues. (alumnat de batxillerat).
 - .Noves tecnologies de la informació i comunicació:
 - Introducció al bon ús de les NTIC (alumnat de 1o i 2o ESO).
 - Internet i xarxes socials (alumnat de 3o i 4o ESO)
 - .Bones relacions:
 - Les bones relacions entre iguals (alumnat de 1o i 2o ESO)
 - Prevenció de la violència de gènere (4o i Batxillerat).
 - Igualtat i tolerància (1o i 2o ESO)
 - .Educació afectiu-sexual:
 - La igualtat de gènere (1o i 2o ESO)
 - Les bones relacions en parella (alumnado de 3o i 4o ESO)
 - Salut afectiu-sexual (1o i 2o ESO)
 - Sexe segur i responsable (3o i 4o ESO)
 - Prevenció del VIH/SIDA (3o i 4o ESO)

Les persones participants han estat: 2.542

Sessions: 112

Centres educatius: 18

-Programa de prevenció secundària amb grups de risc. Dirigit a l'alumnat dels programes de Qualificació Professional Inicial (PQPI) o similars, en col·laboració amb els Serveis Socials dels Ajuntaments de l'Illa i amb IES. El programa s'aplica al 100% dels grups que existeixen a l'illa. Amb un nombre de participants de 356, en 45 grups, 102 sessions i 203 hores.

-Programa "Bon dia, salut". Amb l'objectiu de promoure hàbits saludables i prevenir les drogodependències en l'alumnat d'educació infantil i primària. Les realitza el professorat en horari escolar, realitzant entre vuit i deu sessions anuals d'una hora cadascuna. S'ha realitzat el programa en 13 centres i 2.364 persones participants.

-Programa. "Controla't". Es realitza fa tres anys, Dirigit a l'alumnat de 5o i 6o de Primària, també s'implica les mares i pares oferint-los una xerrada informativa sobre estratègies educatives. Consta de dues sessions per curs. I s'ha buscat la participació dels professionals dels serveis socials pera que siguin les encarregades de realitzar les sessions en els seus centres educatius. Han participat un total de 503 persones, en 24 grups, 9 centres, amb 61 persones tutores participants. S'han realitzat també 6 sessions per a mares i pares amb 34 persones participants.

TOTAL PARTICIPANTS EN L'ÀMBIT EDUCATIU: 5.765

-Programa d'àmbit comunitari i laboral

.Programa de prevenció en les autoescoles. Amb 57 participants i 3 autoescoles

.Programa de prevenció realitzat conjuntament amb el personal del CAD. Centre d'Atenció a les Drogodependències. Amb 40 persones participants

TOTAL DE PARTICIPANTS EN L'ÀMBIT COMUNITARI: 97

Nombre total de persones usuàries del CEPCA 2012: 4.319

Nombre d'alumnes/us implicades/us en programes preventius: 2.319

Nombre total de persones participants: 6.683

-Programa d'assessorament a professionals

-Estudi sobre els hàbits de la comunitat d'estudiants de tercer cicle de primària i les seves famílies en Internet i les xarxes socials.

EN CONCLUSIÓ:

2010 Les activitats educatives referides a la igualtat de gènere van dirigides a l'alumnat de centres educatius de secundària essencialment.

4.4 RECURSOS PER A L'ATENCIÓ, CURA I/O EDUCACIÓ DE PERSONES AMB DISCAPACITAT I PERSONES AMB TRASTORN MENTAL

Les famílies són el nucli principal de convivència, d'interacció social, de suport i atenció a les persones amb discapacitat i de les persones amb trastorn mental, sent els seus membres protagonistes del procés d'integració social . Per al compliment d'aquesta funció, sense menyscar de l'accés o manteniment de l'ocupació i d'una adequada vida personal i familiar, és imprescindible que les Administracions Públiques proveeixin serveis flexibles que s'adaptin als interessos canviants de les persones usuàries al

llarg del seu cicle vital.

En l'actualització del diagnòstic, s'inclou en aquest apartat les persones amb trastorn mental, a l'ésser un col·lectiu, on les famílies també tenen necessitats de conciliació de la seva vida personal, familiar i professional.

Igual que en l'apartat referit a persones majors, es recullen en aquest epígraf els següents aspectes:

- Informació sociodemogràfica sobre la població amb discapacitat a Eivissa.
- Dades sobre els serveis dirigits a les persones amb discapacitat que, de forma específica, contribueixen, des del municipi, a facilitar l'harmonització de la vida personal, la família i l'ús dels qui els cuiden.
- El grau de cobertura de cadascun dels serveis dirigits a persones amb discapacitat.

La població potencialment demandant:

En 2010 No es disposaven de les dades de persones amb discapacitat a Eivissa. I per tant es va realitzar una estimació (Taula 42).

2013 No es disposen de les dades de les persones amb trastorn mental però si que es disposen de dades de persones amb discapacitat a l'illa d'Eivissa i Balears.

A causa de la severitat de la discapacitat, la persona pot accedir a diferents accions de protecció:

-Grau de discapacitat inferior al 33%. No produeix discapacitat o aquesta és lleu. A nivell d'adquisició de drets, no es considera a la persona amb discapacitat.

-De 33% a 64%, discapacitat moderada. Possibilita l'accés als drets establerts per les administracions i institucions per a les persones amb discapacitat.

-De 65 a 74%, discapacitat greu. Possibilita també a partir dels 18 anys l'accés a la Pensió No contributiva d'invalidesa o protecció familiar per filla a càrrec.

-Igual o superior a 75%, discapacitat molt greu. Possibilita, a més de l'accés a rebre el complement del 50% d'increment de la PNC d'invalidesa o de la protecció familiar per filla a càrrec quan, a més del grau, s'acredita una puntuació mínima en el barem de valoració de la dependència, per la qual s'acredita la necessitat d'una tercera persona per a realitzar les activitats bàsiques de la vida diària.

Taula 4 – Distribució per illa de la població global valorada en funció de la severitat de les seves limitacions

ILLA	Totals	0 – 32	33-64	65-74	75-100
MALLORCA	51.167	9.319	24.412	9.585	7.851
MENORCA	4.086	410	1.958	940	778
EIVISSA	5.271	649	2.408	1.245	969
FORMENTERA	252	28	128	58	38
TOTAL	60.776	10.406	28.906	11.828	9.636

Observem que la població total de persones reconegudes amb algun grau de discapacitat, dades del 2012 (60.776 personis reconegudes), un 847,19 resideix a Mallorca, un 6,72% a l'illa de Menorca, el 8,67% a l'illa d'Eivissa i el 0,41% a Formentera.

La població global, valorada fins a l'any 2012, en les Illes Balears en funció de la tipologia de les seves limitacions, presenta la següent distribució:

- El 53,54% les seves limitacions són de caràcter físic.
- El 5,81% presenta limitacions sensorials auditives
- El 8,67% presenta limitacions sensorials visuals
- El 27,87% presenta limitacions psíquiques intel·lectuals
- El 4,11% presenta limitacions psíquiques de caràcter mental.

TAULA 42: ESTIMACIÓ DE LA POBLACIÓ AMB DISCAPACITAT A EIVISSA. 2010

	Población con discapacidad/Total población Illes Balears			Total de la población Eivissa			Total estimado población con discapacidad en Eivissa		
	Total	Hombres	Mujeres	Total	Hombres	Mujeres	Total	Hombres	Mujeres
Total	6,41%	4,87%	7,98%	48.684	25.131	23.553	3.122	1.223	1.880
De 6 a 64 años	3,95%	3,65%	4,28%	41.415	21.794	19.621	1.638	795	840
De 6 a 44 años	2,67%	2,65%	2,70%	30.230	15.994	14.236	808	423	385
De 45 a 64 años	7,02%	6,10%	8,03%	11.185	5.800	5.385	785	354	432
De 65 a 79 años	16,77%	11,32%	21,35%	3.445	1.568	1.877	578	178	401
De 80 y más años	42,00%	31,43%	47,79%	1.232	405	827	517	127	395

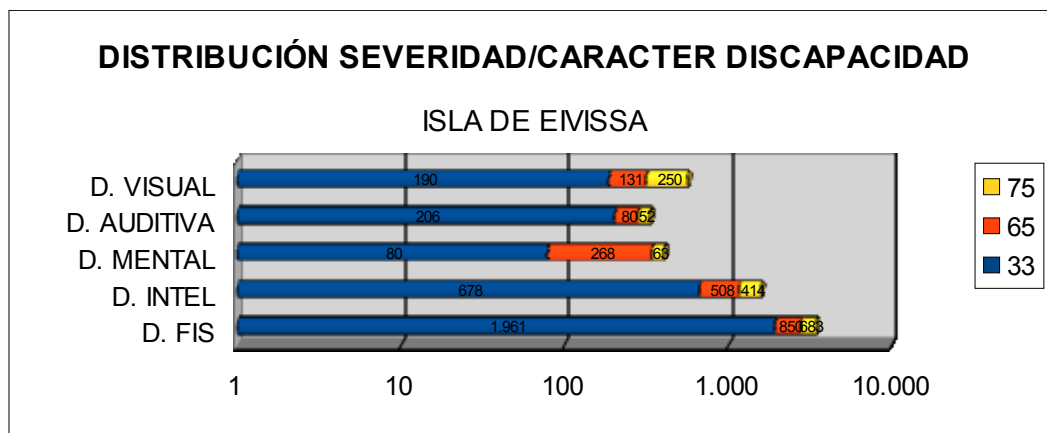
Font: Elaboració pròpia a partir de les dades facilitades per l'Ajuntament. 2010

TAULA 42.1: DISTRIBUCIÓ DE LA POBLACIÓ DISCAPACITADA A ILLES BALEARS, PER SEVERITAT DE LA DISCAPACITAT I TIPOLOGIA. 2012

ILLA	TIPUS	33-64 %	65-74%	75-100%	TOTAL	T. GLOBAL
MALLORCA	D. FIS	18.605	6.919	5.589	31.113	58.559
	D. INTEL	8.769	4.494	3.392	16.655	
	D. MENTAL	596	1.299	321	2.216	
	D. AUD	2.306	727	415	3.448	
	D. VISUAL	2.036	1.104	1.987	5.127	
MENORCA	D. FIS	1.594	699	600	2.893	5.086
	D. INTEL	552	391	337	1.280	
	D. MENTAL	77	124	40	241	
	D. AUD	173	69	42	284	
	D. VISUAL	127	99	162	388	
EIVISSA	D. FIS	1.961	850	683	3.494	6.414
	D. INTEL	678	508	414	1.600	
	D. MENTAL	80	268	63	411	
	D. AUD	206	80	52	338	
	D. VISUAL	190	131	250	571	
FORMENTERA	D. FIS	105	41	24	170	296
	D. INTEL	22	29	23	74	
	D. MENTAL	4	13	3	20	
	D. AUD	14	2	3	19	
	D. VISUAL	4	4	5	13	
TOTAL	D. FIS	22.265	8.509	6.896	37.670	70.355
	D. INTEL	10.021	5.422	4.166	19.609	
	D. MENTAL	757	1.704	427	2.888	
	D. AUD	2.699	878	512	4.089	
	D. VISUAL	2.357	1.338	2.404	6.099	

Font: Memòria del Centre Base, Direcció General de Família, Benestar Social i Atenció a Persones en situació Especial. 2012

GRÀFIC12: DISTRIBUCIÓ SEVERITAT I TIPOLOGIA DISCAPACITAT ILLA EIVISSA 2012.



TAULA 42.1.1 DISTRIBUCIÓ DE LA POBLACIÓ GLOBAL DISCAPACITADA (Grau igual o superior al 33%) en funció de la tipologia de la seva discapacitat. 2012

ILLA	D. FIS	%	D. INTEL	%	D. MENTL	%	D. AUDVA	%	D. VISUAL	%	TOTAL
MALLORCA	31.113	53,13%	16.655	28,44%	2.216	3,78%	3.448	5,89%	5.127	8,76%	58.559
MENORCA	2.893	56,88%	1.280	25,17%	241	4,74%	284	5,58%	388	7,63%	5.086
EIVISSA	3.494	54,47%	1.600	24,95%	411	6,41%	338	5,27%	571	8,90%	6.414
FORMENTERA	170	57,43%	74	25,00%	20	6,76%	19	6,42%	13	4,39%	296
TOTAL	37.670	53,54%	19.609	27,87%	2.888	4,10%	4.089	5,81%	6.099	8,67%	70.355

Font: Memòria del Centre Base, Direcció General de Família, Benestar Social i Atenció a Persones en situació Especial. 2012

TAULA 42.2: POBLACIÓ AMB DISCAPACITAT Per Illa > 33% segons grup d'edat. 2012

	0-6 anys	7-17 anys	18-64 anys	65 i Més anys
Mallorca	335	1.277	17.446	14.234
Menorca	36	106	1.795	1.165
Eivissa	37	122	2.290	1.340
Formentera	1	12	98	74
Illes Balears	409	1.517	21.629	16.813
	0-6 anys	7-17 anys	18-64 anys	65 i Més anys
Mallorca	335	1.277	17.446	14.234
Menorca	36	106	1.795	1.165
Eivissa	37	122	2.290	1.340
Formentera	1	12	98	74
Illes Balears	409	1.517	21.629	16.813

Font: Centre Base, Direcció General de Família, Benestar Social i Atenció a Persones en situació especial. De la web CAIB.

TAULA 42.3: TIPOLOGIA DISCAPACITAT MENORS 6 ANYS, SEGONS SEXE I ILLA. 2012

Sexe	Discapacitat	Mallorca	Menorca	Eivissa	Formentera	Balears
Home	Física	88	18	12	0	118
	Visual	10	2	0	0	12
	Auditiva	24	3	3	0	30
	Mental	0	0	0	0	0
	Intel·lectual	153	13	12	1	179
	sense esp.	0	0	0	0	0
	Física	75	11	8	0	94

Dona	Visual	6	0	0	0	6
	Auditiva	11	3	0	0	14
	Mental	2	0	2	0	4
	Intel·lectual	75	7	6	0	88
	Sense esp.	0	0	0	0	0
Total		444	57	43	1	545
Total	Nins	275	36	27	1	339
	Nines	169	21	16	0	206

Font: Centre Base, Direcció General de Família, Benestar Social i Atenció a Persones en situació especial. De la web CAIB.

Segons la memòria del Centre Base 2012, de la població global de les Illes Balears, valorada en qualque grau de limitació de l'activitat: – 60.776 persones – un 82,88% , te la consideració de persona discapacitada, amb un 33% de grau, límit mínim per accedir als drets establerts per a les persones amb discapacitat, i un 17,12% de les persones sol·licitants valorades, a causa de que no han arribat al mínim del 33%, no es poden considerar com a persones amb discapacitat, encara que si presenten qualque limitació, tal i com es pot vore a la taula següent:

TAULA XX DISTRIBUCIÓ DE LA POBLACIÓ, GLOBAL VALORADA, EN FUNCIÓ DEL GRAU DE LES LIMITACIONS, PER ILLA 2012.

ILLA	<33	%	>=33	%	TOTAL
MALLORCA	9.319	18,21	41.848	81,79	51.167
MENORCA	410	10,03	3.676	89,97	4.086
EIVISSA	649	12,31	4.622	87,69	5.271
FORMENTERA	28	11,11	224	88,89	252
TOTAL	10.406	17,12	50.370	82,88	60.776

Font: Centre Base, Direcció General de Família, Benestar Social i Atenció a Personis en situació Especial. De la web de la CAIB.

TAULA 42.3: TIPOLOGIA DISCAPACITAT MENORS 6 ANYS, SEGONS SEXE I ILLA. 2012

Font: Centre Base, Direcció General de Família, Benestar Social i Atenció a Persones en situació Especial. De la web de la CAIB.

Segons la memòria del **Centre Base 2012**, de la població, global dels Illes Balears, valorada amb algun grau de limitació de l'activitat: – 60.776 persones – un 82,88% , té la consideració de persona discapacitada, amb un 33% de grau, límit mínim per a accedir als drets establerts per a les persones amb discapacitat, i un 17,12% de les persones sol·licitants valorades, ja que no han arribat al mínim del 33%, no es poden considerar com a persones amb discapacitat, encara que si presentin alguna limitació,

tal com es pot veure en la taula següent.

TAULA XX DISTRIBUCIÓ DE LA POBLACIÓ, GLOBAL VALORADA, EN FUNCIO DEL GRAU DE LES LIMITACIONS, PER ILLA 2012.

Font: memòria 2012 Centre Base de la Direcció General de Família, Benestar Social i Atenció a Persones en situació especial.

Com s'ha comentat a l'inici de l'apartat, no es disposen de les dades de les persones amb trastorn mental existents a les illes, ni municipis.

Al gener de 2002, la Conselleria de Salut i consum va assumir la transferència, des de l'Estat, de les competències en matèria d'assistència sanitària del servei de salut per a l'atenció a la salut, i entre aquesta, la salut mental.

Va ser el 19 de juliol de 2002, quan es va aprovar el Decret 99/2002, d'ordenació de l'atenció a la salut mental en la CCAA illes balears (Boib 30 de juliol 2002).

S'ha trobat una guia dels recursos i situació de la xarxa de salut mental de les illes Balears, publicada en el 2011 pel servei de salut del Govern dels Illes Balears:

S'ha passat d'un model antic l'eix del qual d'atenció eren les unitats de salut mental a un altre que va sorgir arran del Pla estratègic del Servei de Salut 2008-2011, en el qual la ciutadania es converteix en el centre del procés assistencial i la qualitat i l'eficiència són els seus eixos distintius.

La xarxa de salut mental de les Illes Balears està dividida en sis àrees de salut mental general de persones adultes (1-6), una àrea de rehabilitació (7) i una unitat de gestió clínica encarregada de l'atenció infantojuvenil (8):

- 1) Àrea de Salut Mental de Manacor (Llevant)
- 2) Àrea de Salut Mental d'Inca (Tramuntana)
- 3) Àrea de Salut Mental de Son Llàtzer (Migjorn)
- 4) Àrea de Salut Mental de Son Espases (Ponent)
- 5) Àrea de Salut Mental de Menorca
- 6) Àrea de Salut Mental d'Eivissa i Formentera
- 7) Àrea de Salut Mental de Gestió Sanitària de Mallorca (GESMA)
- 8) Institut Balear de Salut Mental de la Infància i l'Adolescència (IBSMIA) a Palma de Mallorca.

Els recursos que integren la xarxa de salut mental de les persones adultes (més de 18 anys) són els següents:

- .unitats de salut mental
- .unitats d'hospitalització breu
- .hospitals de dia de psiquiatria
- .unitats de trastorns de la conducta alimentària
- .unitats comunitàries de rehabilitació
- .unitats de subaguts
- .unitats de mitja estada
- .Àrea de Salut Mental de Llarga Estada de l'Hospital Psiquiàtric (ULE)
- .serveis comunitaris d'atenció residencial
- .serveis d'integració i inserció laboral
- .dispositius d'atenció psico geriàtrica
- .Unitat d'Integració i Tractaments Especials (ITES)

.dispositius de suport a la integració social (centres de dia, centres socials, tallers ocupacionals, activitats d'oci i temps lliure)

Els recursos que integren la xarxa de salut mental infanto juvenil (menys de 18 anys) són els següents:

- .unitats de salut mental infantil i juvenil o unitats comunitàries de salut mental de la infància i l'adolescència
- .hospitals de dia de salut mental infantil i juvenil
- .unitats terapèutiques i educatives de suport
- .unitats d'hospitalització breu infantil i juvenil o unitats hospitalàries.

També es destaca el moviment associatiu, que a Eivissa existeixen: l'Associació Pitiüsa de familiars de persones amb malaltia mental i de nens amb autisme i altres trastorns del desenvolupament (APFEM), Projecte home

RECURSOS I SITUACIÓ 2011 DE PROGRAMES, només s'esmenten les de l'àrea de salut mental d'Eivissa i Formentera:

1-La unitat de salut mental per a persones adultes, està situada en el CS És Viver. Compta amb els programes següents: D'atenció i seguiment dels pacients derivats des de l'atenció primària; Programa de coordinació amb l'atenció primària; Programa d'atenció domiciliària; Programa d'abordatges grupals; Programa d'atenció a les famílies; Programa de seguiment del trastorn mental greu; Programa de coordinació amb els altres recursos de salut mental de l'àrea.

2-Les unitats d'hospitalització breu de persones adultes. A Balears hi ha 106 llits per a casos aguts de psiquiatria o d'hospitalització breu, la qual cosa suposava 12,9 llits per cada 100.000 habitants.

Situada a l'Hospital de Ca Misses, es disposen de 18 llits a Eivissa i Formentera. Amb els següents programes: Programa d'interconsultes, d'urgències, de contenció mecànica, d'ingrés involuntari, de teràpia electro-convulsiva i de control farmacològic.

3-Els hospitals de dia de psiquiatria. A balears es disposa de 89 places, de les quals 12 són de l'àrea de salut d'Eivissa i Formentera. On es desenvolupen els següents programes: De prevenció de recaigudes, de suport i coordinació amb altres dispositius de la xarxa de salut mental, de psicoeducació (consciència de la malaltia i coneixement sobre el tractament) d'educació per a la salut integral, d'estimulació cognitiva, d'activitats ocupacionals, de suport/assessorament i psicoeducació a les famílies, de preparació per a l'alta (inserció en el mitjà).

4-Unitats comunitàries de rehabilitació. Hi ha una UCR per cada àrea de salut mental (sumant un total 160 places a Mallorca i Menorca) excepte a Eivissa i Formentera, on funciona en forma de programa UCR, compartint seu en Es Viver amb l'hospital de dia de psiquiatria (situació transitòria que es mantindrà fins que es posi en servei el nou Hospital Ca Misses). A més, hi ha un centre de dia psiquiàtric, dependent del Consell d'Eivissa.

Els programes que es realitzen a les Pitiüses són: Programa individual de rehabilitació, d'activitats de la vida diària, de psicoeducació (consciència de malaltia i coneixement sobre el tractament), d'habilitats socials i control de l'estrès, de educació per a una salut integral, d'estructuració de l'oci i temps lliure, d'integració socio comunitària, de suport a les famílies de les persones amb algun trastorn mental greu, de coordinació i suport amb la xarxa de salut mental.

5-Institut Balear de Salut Mental de la Infància i l'Adolescència (IBSMIA) està compost pels dispositius comunitaris o les Unitats comunitàries de salut mental de la infància i adolescència (UCSMIA, abans USMIJ), la Unitat Hospitalària de Son Espases (UHSMIA, abans UHB-*IJ), els equips específics de patologies i l'Hospital de Dia / Unitat Terapèutica Educativa de Suport (HDSMIA i UTES).

Les UCSMIA són equips multidisciplinaris que treballen prop dels pacients i els ofereixen consultes externes a Palma, Manacor, Inca, Maó, Ciutadella, Eivissa i Formentera.

Les UCSMIA de les Pitiüses, compten amb els següents programes. D'atenció i seguiment de pacients derivats des de pediatria i atenció primària, de coordinació amb altres recursos comunitaris, d'atenció domiciliària, d'abordatges grupals, d'atenció a les famílies, de coordinació amb l'atenció primària.

En cas que un menor de 18 anys necessiti ingrés però no sigui possible en la UHSMIA, el protocol és el següent.

La Unitat d'Hospitalització Breu per a Nens i Adolescents és un recurs terapèutic hospitalari de tercer nivell, de referència per a les Illes Balears. Ingressen aquí els joves de fins a 17 anys de totes les Illes Balears amb problemes de salut mental.

La Unitat Hospitalària del IBSMIA (UHSMIA) està situada a Son Espases de l'illa de Mallorca.

6-Les unitats de mitja estada. Només disponibles a Mallorca i Menorca, amb un total de 59 llits disponibles.

7- Els serveis d'atenció residencial comunitaris. Integrats per equips multidisciplinaris. A Mallorca, es disposen de 70 places. A Menorca, de 6. A Eivissa i Formentera, de 8 places, dependents del Consell Insular d'Eivissa, repartides en dos pisos tutelats, amb 4 places cadascun.

Els programes que es duen a terme a Eivissa i Formentera, són: de suport residencial, d'acompanyament i supervisió de les persones usuàries, d'activitats de la vida diària, d'estructuració de l'oci i temps lliure, d'habilitats socials, d'activitats ocupacionals, d'integració sociocomunitària, de coordinació i suport amb altres dispositius: USM, SARC, UHB, etc. i de psicoeducació (consciència de la malaltia i coneixement sobre el tractament).

8 -La Unitat de trastorns de la conducta alimentària. Situada a l'Hospital de Son Espases (Palma) consta de 8 llits d'hospitalització, 15 d'hospital de dia i consultes externes. Es tracta d'un dispositiu de caràcter suprasectorial, de referència per a totes les àrees de salut mental de les Illes Balears, on són atesos els menors amb problemes de la conducta alimentària.

Els programes són: de psicoeducació per als pacients i de suport a les famílies, d'abordatges grupals, d'habilitats socials i control de l'estrès, d'educació per a una salut integral, de formació continuada, de coordinació amb altres recursos de salut mental, i de preparació per a l'alta (inserció en el mitjà).

9- Serveis d'integració i inserció laboral. Integrats per equips multidisciplinaris.

A Eivissa i Formentera, en 2011 no es disposava d'aquest servei. Si que existia un

servei d'integració i inserció laboral (SEIL) per a persones amb alguna discapacitat, que depèn del Consell Insular d'Eivissa.

Actualment si que existeix un recurs d'inserció laboral per a persones amb malaltia mental, a través del Consell insular d'Eivissa, amb el Centre d'Orientació, Formació i inserció soci-laboral (COFISOL), on es realitzen competències de formació i inserció laboral, tant per a la població en general, com de col·lectius específics, a través de dos departaments coordinats:

a) Departament de Formació:

Gestiona els cursos de formació, el qual pretén contribuir al desenvolupament de l'ocupació.

b) Departament d'Inserció Soci-laboral:

Té les competències de la informació, l'orientació, l'assessorament i la inserció del col·lectiu de persones en atur, diferenciant la seva assistència a través de quatre programes:

b1) RMI. (Renda Mínima d'Inserció):

És un programa que s'estableix com una via per la qual es tracta d'aconseguir la reintegració a la vida activa d'aquelles persones que, per diferents causes, es troben en estat de necessitat, es realitza tot un treball de mobilització de recursos cap a l'objectiu de la seva reinserció sociolaboral, la qual cosa constitueix l'eix principal de la intervenció. Són beneficiaris d'aquest programa els usuaris dels Serveis Socials d'Atenció Primària dels diferents Ajuntaments, així com els usuaris dels altres Serveis Específics (Oficina de la Dona, Centre d'Atenció a les Drogodependències, etc...)

b2) SEIL. (Servei d'entrenament i inserció laboral per a persones amb trastorn mental sever). Es tracta d'un projecte que sorgeix de la necessitat de donar cobertura a les necessitats d'orientació, formació i inserció sociolaboral al col·lectiu de persones amb trastorn mental sever de les Pitiüses, amb estreta col·laboració i coordinació amb els serveis de salut mental i les associacions d'afectats i familiars.

És un servei de cerca i adaptació de llocs de treball per a aquest col·lectiu que utilitza per a això plans individualitzats d'inserció i treball amb acompanyament.

Segons la memòria del 2012 facilitada pel Consell Insular d'Eivissa, s'ha treballat amb 50 persones usuàries, de les quals 13 han estat inserides, 11 inserides amb suport, 16 baixes. I a data de desembre de 2012, es treballava amb 34 persones.

S'han realitzat diferents tallers: Català nivell inicial i nivell intermedi, d'anglès taller d'oposicions a l'administració pública, de tècniques d'estudi, d'entrevista, d'informàtica, d'anglès, de cerca activa, d'estimulació cognitiva, de resolució de conflictes, de suport psicològic individual.

b3) Joves en risc. El projecte pretén millorar la capacitat d'inserció laboral dels menors i joves en situació de risc d'exclusió social, de 16 i 22 anys, a través d'un conjunt d'accions que facilitin l'accés al mercat de treball i l'adquisició d'hàbits, conductes i actituds, que permetran el desenvolupament d'un projecte de vida autònoma (Projecte iniciat al desembre de 2009).

10- Dispositius d'atenció psico geriàtrica. Només es disposa d'un dispositiu d'aquestes característiques a les Illes Balears, situat a Palma, amb capacitat per a 60 persones. Es tracta d'un dispositiu residencial.

11- *Unitat de salut mental de llarga estada.* Només hi ha una unitat a Mallorca, amb 24 llits.

12- *Dispositius de suport a la integració social.* Es tracta de centres de dia, clubs socials, tallers ocupacions i d'activitats d'oci. El Consell insular disposava en 2011 d'un centre de dia, amb 30 places.

A Eivissa hi ha dues associacions de familiars que també realitzen activitats ocupacions i/o d'oci i temps lliure: APFEM i DEFORSAM.

RECURSOS PER ÀREES

Unitat d'Hospitalització Breu

- 18 llits a l'Hospital Ca Misses
- 2 psiquiatres
- 1 supervisora d'infermeria
- 7 diplomats universitaris en infermeria
- 8 auxiliars d'infermeria
- 1 auxiliar administratiu compartit amb altres serveis de l'Hospital
- 2 zeladors

Urgències psiquiàtriques: localitzable les 24 hores del dia a l'Hospital Can Misses *Hospital de Dia*

- Situat en el Centre de Salut Es Viver
- 12 places
- 1 psiquiatra (compartit amb la USMIJ)
- 1 psicòleg
- 2 diplomats universitaris en infermeria (½ compartit amb el SARC)
- 2 monitors de teràpia ocupacional
- 1 auxiliar administratiu compartit amb la USM

Unitat de Salut Mental Es Viver (+ Consultes Externes de Formentera):

- 4 psiquiatres (½ compartit amb el SARC)
- 3 psicòlegs
- 2 diplomats universitaris en infermeria
- 1 treballador social (compartit amb la UHB, l'Hospital de Dia i el SARC)
- 2 auxiliars administratius

Unitat de Salut Mental Es Viver (+ Consultes Externes de Formentera):

- 2 psiquiatres
- 2 psicòlegs
- 2 diplomats universitaris en infermeria
- 1 treballador social
- 1 auxiliar administratiu

Unitat de Salut Mental Infanto juvenil (dependència funcional del IBSMIA)

- 1 i 2/5 psiquiatre compartit amb l'Hospital de Dia
- 2 psicòlegs
- 1 diplomad universitari en infermeria
- 1 auxiliar administratiu

UCR amb funcions de centre de dia: dependent del Consell d'Eivissa, disposa de 30 places.

DISPOSITIUS DE SALUT MENTAL EIVISSA I FORMENTERA 2011

a) Dispositius d'àrea (per a persones usuàries de més de 18 anys)

Àrea d'Eivissa i Formentera (102,733 habitants)

Unitats de salut mental: 1

UHB: 1 (18 llits)

Hospitals de dia: 1 (12 places)

Unitats comunitàries de rehabilitació: programa

b) Dispositius suprasectoriales (per a persones usuàries de més de 18 anys)

Dispositius d'atenció residencial comunitària: 8 places per a Eivissa i Formentera.

Dispositius de suport a la rehabilitació (centres de dia, clubs socials): 2 centres (45 places)

c) Dispositius d'àmbit autonòmic (atenen a tota la població balear)

-Unitats de trastorns de la conducta

-Unitat Infantojuvenil.

-Psicogeriatric.

Serveis de la localitat dirigits a la població amb discapacitat:

A continuació s'enumeren els diferents centres dirigits a la població amb discapacitat :

- Un centre de dia i un centre ocupacional per a persones amb discapacitat intel·lectual Cas Serres. Al maig de 2011 es trasllada el centre de dia a Ca Raspalls. El centre ocupacional segueix realitzant-se en Cas Serres.
- Centre de dia Ca Raspalls per a persones amb malaltia mental.
- Pisos tutelats.
- Centre d'Oci Deforsam.
- Altres activitats: SEIL, SAIL, COFISOL,
- Transport adaptat

TAULA 43: CENTRES PER A PERSONES AMB DISCAPACITAT EN MUNICIPI D'EIVISSA. 2010

Tipus de centre	Places Ofertades	Places Ocupades	Serveis	Horaris	Destinatàries
Centre de dia Can Raspalls per a persones amb enfermetat mental	30	27	Activitats d'oci, estimulació cognitiva i motora, desenvolupament d'habilitats.	8.00 a 17.00 h.	Persones de 18 a 65 anys amb trastorn mental sever
Centre de dia can raspalls per a persones amb discapacitat	2011: 35 2012: 36	2011: 35 2012: 36	Atenció diürna	8.00 a 17.00 h.	Persones amb certificat de discapacitat de més del 85%. Persones amb trastorn mental
centre ocupacional cas serres	48	57	Activitats d'ocupació terapèutica i de millora personal	8.00 a 14.00 h.	Persones amb certificat de discapacitat de mínim, del 65%.
Pisos tutelats	8	7	Vida autònoma en règim de convivència	24 horas	Persones de 18 a 65 anys amb trastorn mental sever
Centre d'oci deforsam	60	35	Activitats recreatives	9 A 13 H I DE 16 A 20 H	Persones amb enfermetat mental crònica.
Altres activitats. deforsam.	34	25	Activitats per a la inserció sociolaboral	-	Persones amb enfermetat mental crònica.
Transport adaptat	5 autobusos per a 18-23 persones cadascun		7 rutes cap a centres i residències	6:40 a 19:35	Persones amb mobilitat reduïda

Font: Elaboració pròpia a partir de les dades facilitades per l'Ajuntament. 2010

TAULA 43.1: CENTRES PER A PERSONES AMB DISCAPACITAT I PER A PERSONES AMB TRASTORN MENTAL EN MUNICIPI D'EIVISSA. 2013

Memòria del CIE, sobre CD salut mental per a persones amb malaltia mental greu del CIE. En 2003 centre de rehabilitació psicosocial actualment CD per a malaltia mental greu i crònica. CAPACITAT: 30 persones amb malaltia mental crònica de les Pitiüses.

Horari: tot l'any de dilluns a véns de 10 a 13.30 hores i una tarda a la setmana.

Persones derivades de la USM de Es viver del IBSALUT.

Durant el 2012, s'han derivat 7 persones: 5 de la USM 1 de l'hospital de dia i 1 de la TS ss.ss. S'han acceptat a 3 persones (2 homes de 31 a 50 anys i 1 dona de 51 a 65 anys).

El nombre total de persones ateses en 2012: 31 persones, de les quals 22 són homes i 9 dones. El major percentatge dels homes atesos, tenen entre 51 i 65 anys (11 homes)Els percentatges són els mateixos que el 2011. un 41% són del municipi d'Eivissa, el 28% de Sant Josep, el 19% de Santa Eulària, el 9% de Sant Antoni i un 3% de Formentera.

Les patologies més freqüents són l'esquizofrènia paranoide (33%) seguit del trastorn esquizoafectiu (20%) i de l'esquizofrènia residual (11%) .

Tallers ocupacionals realitzats en 2012: cuina, ceràmica, creativitat, crítica literària, informàtica, revista parlem (7o any consecutiu) realitzant en 2012, quatre números, taller de premsa i lectura, esport, escola d'estiu esportiva (realitzant activitats durant dos mesos a l'estiu amb un mar de possibilitats, realitzant: kaiak, vela i llanxa a motor entre altres), activitats d'oci i temps lliure, les quals s'estructuren en diferents parts: taller d'oci, que és l'ús de l'espai comú; sortides setmanals i tallers ocupacionals: imatge, informàtica, jardineria, creació d'objectes i articles d'utilitat, no només decoratius; rebosteria

Tipus de centre	Places Ofertades	Places Ocupades	Serveis	Horaris	Destinatàries
Centre de dia Can Raspalls per a persones amb enfermetat mental	30	27	Activitats d'oci, estimulació cognitiva i motora, desenvolupament d'habilitats.	8.00 a 17.00 h.	Persones de 18 a 65 anys amb trastorn mental sever
CENTRE OCUPACIONAL CAS SERRES	23	23	Atenció diurna	8.00 a 14,00 h. opció de menjador a can raspalls	Centre públic del Consell Insular de Eivissa. Persones amb certificat de discapacitat de més del 85%. amb poca autonomia
Centre de Dia Can Raspalls per a persones amb discapacitat i trastorn mental	RESIDÈNCIA: 16 . CENTRE DE DIA Persones amb discapacitat: 35 respir Enfermetat Mental: 26 respir total places ofertades: 65	Residència per a persones amb trastorn mental: 16 persones Centre de dia: -Discapacitat: 35 Trastorn mental: 26	Atenció diurna y residencial	Centre de dia Dilluns a Divendres de 9 a 17 hores	Residència no oberta per a persones amb discapacitats Residència oberta per a persones amb malaltia mental EN funcionament el centre de dia, amb el 100% ocupació
Pisos tutelats	8	8 (5 homes i 3 dones) en 2012 varen quedar 4 persones en llista d'espera.	Vida autònoma en règim de convivència	24 hores	Creat por el CIE en 2005. Persones de 18 a 65 anys amb trastorn mental sever i crònic derivats de la USM ib-salut se realitzen activitats d'oci i temps lliure
Centre d'oci deforsam	480 En 2013	Dilluns a Divendres i qualche dissabte	Activitats d'oci i temps lliure Cultura general, matemàtiques, pintura, reciclatge, sortides, cuina, reinserció laboral, repartiment de cartells, neteja, etc	9 A 13 H Y DE 16 A 20 H	Persones amb enfermetat mental crònica.
Transport adaptat	7 autobusos para 18-23	S'han realitzat 71.331	vàries rutes cap a centres,	6:40 a 19:35	Servei gratuït depenent del consell insular de

creu roja	persones cadascun	intervencions (20 por dia) a 25 dones i 44 homes (s'inclouen transport escolar).	residències i sortides		Eivissa Persones amb mobilitat reduïda i transport escolar de la Conselleria d'Educació
Cofisol	En 2011: 104 persones i en 2012: 87. De les quals: 62 dones i 25 homes		Tallers d'idiomes, tècniques d'estudi, informàtica, etc recerca d'empreses, plans d'inserció laboral	De Dilluns a Divendres de 8 a 15 hores	Servei públic d'entrenament i inserció laboral per a persones amb renda mínima d'inserció
Seil-pd servei d'entrenament i inserció laboral per a persones amb discapacitat	50 persones usuàries en 2012				Servei públic depenent del Consell insular d'Eivissa

Servei d'assessorament i inserció laboral de persones amb discapacitat, SAIL-PD	<p>Ha donat d'alta en 2012 a 165 persones: 92 homes i 73 dones.</p>	<p>29 persones han realitzat els tallers formatius específics per a discapacitat intel·lectual: 14 han assistit als tallers organitzats en col·laboració amb ASPANADIF: taller agricultura ecològica i 15 en el d'auxiliar d'oficina</p>			
	<p>De les quals s'han produït 42 insercions laborals: 29 homes i 13 dones.</p> <p>En quant a FOL, han participat 28 persones en total i s'han realitzat 3 tallers grupals.</p>	<p>-76 han rebut informació en formació professional per a l'ocupació, 8 persones per a oposicions, 7 per a pràctiques no remunerades en empreses i 36 persones para treball en red.</p>		<p>Horari de dilluns a divendres de 8 a 15 hores, anual</p> <p>des d'abril 2012 se traslladen al edifici de serveis socials de cas serres</p>	<p>SERVEI PÚBLIC DEL CONSELL INSULAR D'EIVISSA, QUE ORIENTA AL COL·LECTIU DE PERSONES AMB DISCAPACITAT INTEL·LECTUAL, FÍSICA I/O SENSORIAL AMB DISCAPACITAT MÍNIMA DEL 33%</p>

Taula 44. Titularitat de centres i serveis prestats a persones amb discapacitat en el municipi d'Eivissa. 2010

	Total	Públics	Privats
Vivendes tutelades per a persones amb discapacitat	1	1	-
Centres de dia per a persones amb discapacitat	1	1	-
Centres d'educació especial per a persones amb discapacitat	1	1	-
Altres activitats	1	-	1
Centres d'oci per a persones amb discapacitat	1	-	1
Transport adaptat	1	-	1

Font: Elaboració pròpia a partir de les dades facilitades per l'Ajuntament. 2010

TAULA 44.1 TITULARITAT DE CENTRES I SERVEIS PRESTATS A PERSONES AMB DISCAPACITAT I PERSONES AMB TRASTORN MENTAL AL MUNICIPI D'EIVISSA. 2012

	Total	Públics	Privats
Vivendes tutelades per a persones amb discapacitat	1	1	0
Centres de dia per a persones amb discapacitat	2	1	1
Centres d'educació especial per a persones amb discapacitat	1	1	0
Altres activitats	1	1	0
Centres d'oci per a persones amb discapacitat	1	0	1
Transport adaptat	1	1	0

Tallers ocupacionals a CAS SERRES	Dilluns a Divendres de 9 a 14 hores	En 2012: 24 persones usuàries	Servei gratuït, gestionat pel Consell Insular d'Eivissa dirigit a persones amb discapacitat i nivell d'autonomia
--	-------------------------------------	-------------------------------	--

Residència Pública can raspalls	No oberta	94 places	Residència Pública per a persones amb discapacitat i enfermetat mental. A partir de l'1 de gener de 2014 gestió a través del govern balear, pendent d'externalització
--	-----------	-----------	---

CENTRE DE DIA CAN RASPALLS . Oberta 2011	Dilluns a Divendres de 9.00 a 17.00 hores	<p>2013: 16 places obertes i ocupades per persones amb malaltia mental. De les quals 15 són homes i 1 dona.</p> <p>Persones beneficiàries en 2012 de</p> <ul style="list-style-type: none"> - menjador: 27 amb llista d'espera de 3 persones. - Transport: 50 persones de tota la illa <p>- Escola d'Estiu, en agost: 23 persones</p>	<p>Atenció diurna per a persones amb discapacitat intel·lectual severa, profunda i/o pluridiscapacitat.</p> <p>Disposen de servei de menjador i transport adaptat</p>
---	---	---	---

Un mar de possibilitats	Juny, Juliol i Setembre	<p>En 2012 varen ser 52 persones beneficiàries del CD Can Raspalls i Tallers Ocupacionals</p>	<p>Activitats lúdico terapèutiques per a persones amb discapacitat, on col·labora el Consell Insular d'Eivissa, l'Ajuntament d'Eivissa, Club Nàutic, etc</p>
--------------------------------	-------------------------	---	--

Teràpia amb animals	Entre Febrer i Maig Octubre i Novembre	<p>En 2012: 26 persones usuàries del cd can raspalls</p>	<p>En 2013 se preveia incorporar a les persones dels tallers ocupacionals</p> <p>Subvencionada per l'Associació de Familiars Sa Colometa</p>
----------------------------	---	--	--

Programa de coneixement i ús de la comunitat		<p>Grups de 8 a 10 persones.</p> <p>En 2012, se varen realitzar les següents activitats:</p> <ul style="list-style-type: none"> -9 sortides per la ciutat. -3 Sortides pels pobles de l'illa. - 2 sortides per a visitar llocs emblemàtics. 	<p>Adquisició d'experiències que millorin la qualitat de vida, donant la possibilitat d'interactuar fora del centre.</p>
---	--	--	--

Tallers amb activitats terapèutiques	En 2012, s'han realitzat els següents: de paper maché, targetes nadalenques, de centres nadalencs, de punts de lectura, de marqueteria, de pintura i manualitats	En 2012: 90 persones	Suposen el 50% de les activitats del Centre de Dia, permeten la rehabilitació i manteniment d'habilitats motrius i manipulatives
---	--	----------------------	--

DEFORSAM Defensors de la Salut Mental Eivissa		PENDENT ENVIAMENT MEMÒRIA ACTIVITATS 2012	Canvi de seu a Plataforma socio sanitària i estan de mudances.
--	--	---	--

EN CONCLUSIÓ:

L'oferta de places dels serveis i centres destinats a persones amb diferents tipus de discapacitats no és coberta en varis dels serveis, per la qual cosa podria deduir-se que, bé no hi ha necessitat de majors recursos, o bé, no hi ha una sensibilització o coneixement suficients com per a aprofitar aquests recursos disponibles.

4.4.1 Centre de dia per a persones amb discapacitat.

Es tracta d'un servei dirigit a persones amb una discapacitat psíquica o física que necessitin organització, supervisió i assistència en les activitats de la vida diària, però que alhora comptin amb un suport familiar i social adequat.

- Centre de dia per a persones amb malaltia mental.

El Centre de Dia per a persones amb Trastorn Mental Sever desenvolupa programes terapèutics que tenen per objectiu la millora del funcionament global de la persona diagnosticada de trastorn mental sever, per a aconseguir la major normalitat possible pel que fa a la seva inserció social en la comunitat.

- Centre de dia per a persones amb discapacitat intel·lectual Cas Serres

El Centre de Dia, té com a objectiu, l'atenció diürna, l'assistència i el tractament de les persones adultes amb discapacitat psíquica greument afectades o pluri discapacitades. Amb una discapacitat reconeguda de més del 85%.

TAULA 45: CENTRE DE DIA PER A PERSONES AMB DISCAPACITAT EN EL MUNICIPI D'EIVISSA. 2010

	Centres
Número de Centres	2
Titularitat	pública
Places a Disposició	40
Places Ocupades	34
Horari	8.00 a 17.00 h.
Cost	Gratuït

Font: Elaboració pròpia a partir de les dades facilitades per l'Aj. 2010

En conclusió:

Existeixen dos centres de dia per a persones amb diferents tipus de discapacitats. L'oferta de places és superior a la demanda malgrat la gratuïtat del servei i la demanda potencial.

TAULA XX PERSONES USUÀRIES DEL SERVEI DE PREVENCIÓ I INSERCIÓ, PER ILLES.

Aquest servei es refereix a intervencions realitzades per equips professionals, dirigides a persones i col·lectius en situació de risc o exclusió social, amb l'objecte de prevenir la exclusió i en el seu cas, aconseguir la reinserció familiar i social.

2011	P usuàries del Servei de Prevenció i Inserció laboral	Població total	P. usuàries / pob total
Eivissa i Formentera	1607	134460	1,2
Formentera	17	10365	0,16
Illes Balears	27348	1113114	2,46

Font: Pla Concertat de Prestacions Bàsiques de Serveis Socials del Ministeri de Sanitat, Serveis Socials i Igualtat

2012	P usuàries del Servei de Prevenció i	Població total	P. usuàries / pob total
-------------	---	-----------------------	--------------------------------

	Inserció laboral		
Eivissa i Formentera	1321	137357	0,96
Formentera	9	10357	0,08
Illes Balears	20015	1119439	1,79

Font: Pla Concertat de Prestacions Bàsiques de Serveis Socials del Ministeri de Sanitat, Serveis Socials i Igualtat

4.4.2 Centre d'oci per a persones amb discapacitat

Aquest servei està enfocat a persones amb qualsevol grau de discapacitat, trastorns de conducta i discapacitat intel·lectual. En ell es fan activitats com a esport, orientació i atenció a famílies, servei d'oci diari, en caps de setmana, estiu, puntuals i esporàdics.

Existeix un Centre d'oci que ofereix un programa d'oci integrat en un itinerari d'inserció sociolaboral per a persones amb malaltia mental crònica.

TAULA 46: CENTRE D'OCI EN EL MUNICIPI D'EIVISSA. 2010

	Centres
Número de Centres	1
Titularitat	privada
Places a Disposició	60
Places Ocupades	35
Horari	9 A 13 H YI DE 16 A 20 H

Font: Elaboració pròpia a partir de les dades facilitades per l'Aj. 2010

TAULA 46.1: CENTRE D'OCI EN EL MUNICIPI D'EIVISSA. 2013

	Centros
Número de Centres	
Titularitat	
Places a Disposició	
Places Ocupades	
Horari	

EN CONCLUSIÓ:

2010. Existeix un centre d'oci per a persones amb malaltia mental, que està ofert per una associació privada. L'oferta de places no es cobreix, per la qual cosa pot deduir-se que bé no hi ha necessitat de majors recursos, o bé, no hi ha una sensibilització o coneixement suficients com per a aprofitar aquests recursos disponibles.

4.4.1. Altres recursos per a persones amb discapacitat

1. Centre ocupacional per a persones amb discapacitat intel·lectual Cas Serres.

El centre ocupacional per a persones adultes amb discapacitat intel·lectual severa o profunda és de caràcter públic, dependent del Consell Insular d'Eivissa.

Es tracta d'un centre que ofereix atenció diürna a aquelles persones amb un grau de discapacitat igual o superior a un 65%, que es troben en edat laboral i que a causa de la seva discapacitat no poden integrar-se en l'àmbit laboral ordinari o en Centres Especials de Treball. Es realitzen activitats d'ocupació terapèutica i de millora personal.

2. Pisos tutelats.

Els Pisos Tutelats són pisos inclosos en la comunitat que permeten una vida autònoma, en règim de convivència, amb suport i supervisió d'un equip terapèutic destinat a aquelles persones amb malaltia mental de llarga evolució.

Els seus objectius són: Proporcionar un habitatge en un àmbit normalitzat. Augmentar l'autonomia personal. Afavorir la integració i inserció social. El manteniment de la persona en el mitjà social per a evitar la segregació.

Altres activitats.

En Deforsam es realitza un itinerari integrat d'inserció sociolaboral per a persones amb malaltia mental crònica. Es desenvolupen i executen projectes formatius per a millorar l'ocupabilitat de les persones beneficiàries.

Així mateix, dins de l'itinerari ofert s'inclouen:

Programa oci i temps lliure.

Programa família.

Programa orientació.

Transport adaptat.

EN CONCLUSIÓ:

Existeixen diferents recursos especialment indicats per a persones amb discapacitat. Les places ofertes són cobertes en major proporció que altres serveis, especialment, en el cas del centre ocupacional.

4.5. RECURSOS PER A L'OCI I TEMPS LLIURE

L'oferta de serveis o recursos culturals comporta una sèrie de repercussions en un territori donat. No només és l'expressió de la capacitat creativa sinó que també, des de la perspectiva de la conciliació, és un element fonamental per al desenvolupament personal i la possibilitat d'obtenir temps per a un mateix,

mentre que les persones a les quals cuiden estan realitzant activitats concretes. L'oferta de centres d'oci i temps lliure en el municipi se centra en centres poliesportius, biblioteques, centres cívics i els centres culturals com s'aprecia en la Taula 47.

TAULA 47: CENTRES D'OCI I TEMPS LLIURE EN EL MUNICIPI D'EIVISSA.

CENTRES D'ACTIVITAT. 2010

Centres d'Activitat	Horari	Activitat s que es desenvolupen
Centre Cultural can ventosa	DII-Dv: 9:00 a 14:00 16:00 a 22:00 s: 10.15 a 13.30	Biblioteca, Auditori, Club d'esbarjo de persones majors, Patronat de música i Aules.
Biblioteca Central: Cas Serres	DII-Dv: 10 a 13:30 h. i de 16 a 21 h.; DS: 10:30 a 14 h.	
biblioteca municipal can ventosa	DII-Dv: 9:00h a 14:00h - 16:00h a 21:00h. S: 10:15h - 13:15 h Juliol i Agost DII-Dv: 8:00h a 14:45h.	Diverses activitats, entre les quals es pot destacar per la seva relació amb la conciliació. Tarda del Conte, Club de Lectura (de 8 a 12 anys). Cursos de teatre infantil (de 6 a 8 anys) i juvenil (9 a 15 anys).
Biblioteca de ses figueretes	n/d	
Biblioteca de sa colomina	DII-Dv: 16.00 a 19.00 h. (agost tancada)	
Biblioteca col·legi d'arquitectes	DII-Dv: 16.00 a 19.00 H. Tot l'any	
Complex poliesportiu municipal de can misses	7:00 a 22:00. En funció de les activitats.	Pista d'atletisme, estadi de futbol, piscines, 2 pistes de futbol-sala, pista de bàsquet, pistes de tennis, camp de futbol, Parc Infantil annex a la piscina.
Complex esportiu es raspallar	DII-Dv:09:00 A 14:30 i de 15:30 a 24:00. S-d: segons activitats i/o partits	Poliesportiu, piscina, musculació, sauna i jacuzzi.
Centres cívics (16 associacions de veïns)		Dinamització del barri
instal·lacions esportives municipals		5 Pistes poliesportives, Camp de futbol de ca va cantar, Poliesportiu cobert de Es viver.

Font: Elaboració pròpia a partir de les dades facilitades per l'Aj. 2010

En conclusió 2010:

Els recursos d'oci i temps lliure existents en el municipi són un centre cultural, un complex esportiu, cinc biblioteques, dos complexos esportius, diverses instal·lacions esportives repartides pel municipi i 16 associacions veïnals, dels quals, la meitat

disposen d'un local per a les seves activitats. Entre tots aquests centres es reparteixen les activitats esportives, lúdiques, artístiques i educacionals promogudes des de les administracions públiques, més enllà de les dependents dels centres educatius.

En general, s'observa que existeix una absència o escassetat de serveis d'acompanyament i de coordinació per a les activitats d'oci i temps lliure. El parc infantil annex a la piscina podria servir d'exemple quant a la possibilitat de realitzar activitats recreatives i/o esportives coordinades per a pares i mares al mateix temps que per a nens i nenes. Així mateix, actuacions per al foment de l'oci familiar podrien acompanyar aquests serveis d'acompanyament.

TAULA 47.1: CENTRES D'OCI I TEMPS LLIURE EN EL MUNICIPI D'EIVISSA. 2013

Centres d'Activitat	Horari	Activitat s que es desenvolupen
Centre Cultural can ventosa	DII-Dv: 9:00 a 14:00 16:00 a 22:00 s: 10.15 a 13.30	Biblioteca, Auditori, Club d'esbarjo de persones majors, Patronat de música i Aules.
Biblioteca Central: Cas Serres	DII-Dv: 10 a 13:30 h. i de 16 a 21 h.; DS: 10:30 a 14 h.	
biblioteca municipal can ventosa	DII-Dv: 9:00h a 14:00h - 16:00h a 21:00h. S: 10:15h - 13:15 h Juliol i Agost DII- Dv: 8:00h a 14:45h.	Diverses activitats, entre les quals es pot destacar per la seva relació amb la conciliació. Tarda del Conte, Club de Lectura (de 8 a 12 anys). Cursos de teatre infantil (de 6 a 8 anys) i juvenil (9 a 15 anys).
Biblioteca de ses figueretes	n/d	
Biblioteca de sa colomina	DII-Dv: 16.00 a 19.00 h. (agost tancada)	
Biblioteca col·legi d'arquitectes	DII-Dv: 16.00 a 19.00 H. Tot l'any	
Complex poliesportiu municipal de can misses	7:00 a 22:00. En funció de les activitats.	Pista d'atletisme, estadi de futbol, piscines, 2 pistes de futbol-sala, pista de bàsquet, pistes de tennis, camp de futbol, Parc Infantil annex a la piscina.
Complex esportiu es raspallar	DII-Dv:09:00 A 14:30 i de 15:30 a 24:00. S-d: segons activitats i/o partits	Poliesportiu, piscina, musculació, sauna i jacuzzi.
Centres cívics (16 associacions de veïns)		Dinamització del barri
instal·lacions esportives municipals		5 Pistes poliesportives, Camp de futbol de ca va cantar, Poliesportiu cobert d'és viver.

4.6 RECURSOS PER A LA FORMACIÓ

4.6.1. Activitats formatives per al desenvolupament personal

2010. Respecte a les activitats de formació organitzades i dirigides pels diversos centres municipals per a enfortir i fomentar l'educació tant per a persones adultes com per a la infància i la joventut, duent a terme tallers d'idiomes, informàtica, etc., no s'identifiquen característiques especials que permetin facilitar la realització d'aquestes activitats a les persones amb determinades responsabilitats familiars i/o laborals. Es tractaria, també, de donar suport i oferir, en col·laboració amb les diferents àrees municipals, activitats extraescolars i complementàries que potenciïn l'oferta educativa tenint en compte les necessitats de conciliació de la població.

4.6.2. Activitats formatives per a l'ocupació

2010. Les activitats formatives per a l'ocupació són aquelles activitats de formació (formació ocupacional, tallers d'ocupació, etc.) impulsades per les instàncies municipals i el contingut de les quals incideix en la professionalització i millora dels serveis de conciliació, i ajuda a domicili, atenció a la infància, etc. Poden destacar-se les següents:

TAULA 48: RECURSOS FORMATIUS PER A L'OCUPACIÓ, 2010

Recurs	Descripció
EIVISSA OCUPACIÓ	Servei de formació professional per a l'ocupació servei d'orientació general programa de facilitació laboral
CICLES FORMATIUS DE GRAU MITJÀ (IES ALGARB)	Atenció sociosanitària
IES QUARTÓ DE PORTMANY	Tècnic superior d'educació infantil

Font: Dades facilitades per l'Aj. 2010

TAULA 48.1: RECURSOS FORMATIUS PER A L'OCUPACIÓ. 2013

Recurs	Descripció
Eivissa Ocupació desapareix amb el trasllat de les dependències. actualment SERVEI DE	Servei de formació professional per a l'ocupació. L'oferta d'accions formatives en 2012, van anar: -Zelador sanitari. 250 hores. Alumnat inicial: 14. Alumnat final: 14 -Activitats administratives en la relació amb la clientela.

<p>TREBALL I FORMACIÓ DE L'AJUNTAMENT D'EIVISSA</p>	<p>310 hores. Alumnat inicial: 14, alumnat final: 14 -Manteniment d'embarcacions nàutiques. 180 hores. Alumnat inicial: 10, alumnat final: 9 TOTAL HORES FORMACIÓ 2012: 740, AMB 40 ALUMNES/US En 2013 es van oferir: -Dinamització d'activitats de temps lliure educatiu, infantil i juvenil. 310 hores. Alumnat inicial: 15, alumnat final: 12. -Control de plagues. 3 hores. Alumnat inicial: 16 alumnat final: 16 -Seguretat alimentària. 4 hores. Alumnat inicial: 16, alumnat final: 16. -Control d'aigües. 4 hores. Alumnat inicial: 20 alumnat final: 20. -Patologia de la fusta 4 hores. Alumnat inicial: 25, alumnat final: 25 -Control de l'aire. 3 hores. Alumnat inicial: 15, alumnat final: 15 -Tractament del cafè. 2 hores. Alumnat inicial: 15, alumnat final: 15 -Operador de carretó elevador. Nivell inicial. 24 hores. Alumnat inicial: 16, alumnat final: 16 -Càtering i bufet. 40 hores. Alumnat inicial: 15, alumnat final: 14 TOTAL D'HORES FORMATIVES: 394, AMB 153 PARTICIPANTS.</p>
<p>CFGM Cicles Formatius de Grau Mitjà Curs 2013-2014</p>	<p>Municipi d'Eivissa IES Isidor Macabich -CFGM Instal·lacions elèctriques i automàtiques (2) 1 grup amb 25 places ofertes i en jornada variada -CFGM Instal·lacions de telecomunicacions (2) 1 grup amb 25 places ofertes i en jornada continuada -CFGM Cuina i Gastronomia (2) 1 grup amb 25 places ofertes i en jornada Variada -CFGM Serveis en restauració (2) 1 grup amb 22places ofertes i en jornada Variada -CFGM Instal·lacions de producció de calor (2) 1 grup amb 25 places ofertes i en jornada variada -CFGM Electromecànica de vehicles automòbils (2) 1 grup amb 24 places ofertes i en jornada variada</p>
	<p>IES Sa Blanca Dona -CFGM Gestió Administrativa (2) 1 grup amb 28 places ofertes i en jornada continuada -CFGM Activitats Comercials (2) 1 grup amb 28 places ofertes i en jornada continuada</p> <p>IES Sa Colomina -CFGM Sistemes microinformàtics i xarxes (2) 1 grup amb 30 places ofertes i en jornada variada</p> <p>IES Sta. Maria d'Eivissa -CFGM Sistemes microinformàtics i xarxes (2) 1 grup amb</p>

30 places ofertes i en temporalització especial

Sant Antoni de Portmany

.IES Quartó de Portmany

-CFGM Gestió Administrativa (2) **1 grup amb 32 places ofertes i en jornada variada**

Sant Josep de sa Talaia

IES Algarb

-CFGM conducció d'activitats fisicoesportives en el medi natural (1) **1 grup x 28 places ofertes i en jornada continuada**

-CFGM Perruqueria i estètica capil·lar (2) **1 grup x 28 places ofertes i en jornada continuada**

-CFGM Farmàcia i parafarmàcia (2) **1 grup x 32 places ofertes i en jornada Variada**

-CFGM Cures auxiliars d'infermeria (1) **(dos cicles: un implantat x 1 grup amb 30 places ofertes i en jornada continuada i l'altre d'1 grup amb 30 places ofertes i temporal**

-CFGM Atenció a persones en situació de dependència (2) **1 grup amb 30 places ofertes i en jornada Variada**

Sant Joan de Labritja

IES Balàfia

-CFGM Serveis en restauració (2) **1 grup amb 24 places ofertes i en jornada continuada**

Santa Eulària des Riu

IES Xarc

-CFGM Gestió Administrativa (2) **1 grup amb 30 places ofertes i en jornada variada**

-CFGM Treballs Forestals i de conservació del medi natural (2) **1 grup amb 28 places ofertes i en jornada continuada**

-CFGM Producció Agropecuària (*) **1 grup amb 28 places ofertes i en jornada continuada**

(1) Un curs acadèmic més Formació en centres de treball

(2) Dos anys acadèmics, inclosa la formació en centres de treball

(**) Els cicles formatius de la família professional d'Agrària s'imparteixen als instal·lacions de Ca Marines, Carretera Sant Carles, s/n, km 8

CFGS. Cicles Formatius de Grau Superior 2013-2014

<http://www.caib.es/sacmicronfront/archivopub.do?ctrl=MCRST14ZI150347&id=150347>

Municipi d'Eivissa

IES Isidor Macabich

-CFGS Sistemes de telecomunicacions i informàtics 1 grup amb 25 places ofertes i en jornada variada

-cfigs Agències de viatges i gestió d'esdeveniments 1 grup amb 32 places ofertes i en jornada variada

IES Sa Blanca Dona

	<p>-CFGS Administració i Finances (2) x2 (Cicle implantat 1 grup amb 28 places ofertes i i un altre d'organització temporal especial amb 1 grup amb 28 places ofertes. -CFGS Gestió de vendes i espais comercials (2)1 grup amb 28 places ofertes i en jornada variada</p> <p>IES Sa Colomina -CFGS Desenvolupament d'aplicacions web (2) 1 grup amb 30 places ofertes i en jornada variada</p> <p><u>Sant Antoni de Portmany</u> .IES Quartó de Portmany -CFGS Administració i Finances (2) 1 grup amb 32 places ofertes i en jornada variada -cfgs Educació infantil (2) 1 grup amb 32places ofertes i en jornada variada</p> <p><u>Sant Josep de sa Talaia</u> IES Algarb -CFGS Animació d'activitats físiques i esportives (2) 1 grup x 30 places ofertes i en jornada variada -CFGS dietetica (2) 1 grup amb 30 places ofertes i en jornada variada</p>
<p>PQPI 2013-2014</p>	<p><u>Municipi d'Eivissa</u> IES Isidor Macabich -Auxiliar de serveis de restauració 1 grup amb 18 places ofertes i en jornada Variada -Auxiliar de serveis de restauració 1 grup amb 10 places ofertes i en jornada continuada -Auxiliar de manteniment d'electromecànica de vehicles 1 grup amb 18 places ofertes i en jornada variada</p>
	<p>IES Sa Blanca Dona -Auxiliar de dependenta/te de comerç 1 grup amb 18 places ofertes i en jornada Continuada</p> <p>IES Sa Colomina -Auxiliar de muntatge i manteniment de sistemes microinformàtics 1 grup amb 18 places ofertes i en jornada continuada</p> <p>IES Sta. Maria d'Eivissa -Auxiliar de muntatge i manteniment de sistemes microinformàtics 1 grup amb 18 places ofertes i en jornada continuada</p> <p>Escola d'art d'Eivissa - Auxiliar de fusta 1 grup amb 15places ofertes i en jornada continuada</p> <p><u>Sant Antoni de Portmany</u> IES Quartó de Portmany -Auxiliar de perruqueria 1 grup amb 18 places ofertes i en</p>

	<p>jornada continuada</p> <p>IES Sa Serra -Auxiliar de pastisseria 1 grup amb 318 places ofertes i en jornada continuada</p> <p><u>Sant Josep de sa Talaia</u> IES Algarb -Auxiliar de jardins, queviures i parcs 1 grup x 18 places ofertes i en jornada continuada - Auxiliar de manteniment d'elements estructurals i de recobriment de superfícies d'embarcacions deportives i d'esbarjo.</p> <p>IES Sant Agustí des Vedrà -Auxiliar d'oficina 1 grup amb 18 places ofertes i en jornada continuada -Auxiliar de manteniment d'elements estructurals i de recobriment de superfícies 1 grup amb 18 places ofertes i en jornada continuada</p> <p><u>Sant Joan de Labritja</u> IES Balàfia -Auxiliar de serveis de restauració 1 grup amb 18 places ofertes i en jornada continuada</p> <p><u>Santa Eulària des Riu</u> IES Xarc -Auxiliar d'oficina 1 grup amb 18 places ofertes i en jornada variada -Auxiliar d'instal·lacions electrotècniques i de telecomunicacions 1 grup amb 18 places ofertes i en jornada continuada</p>
--	---

<p>Oferta formativa CAIB Programa de Qualificació Professional Inicial PQPI CORPORACIONS LOCALS 2013-2014</p>	<p>-Ajuntament d'Eivissa: --Auxiliar de manteniment de sistemes i equips d'embarcacions esportives i d'esbarjo PQPI 2.1.a.</p> <p>- Ajuntament de Santa Eulària des Riu --Auxiliar de serveis de restauració PQPI 2.1.a. -- Auxiliar de cuina PQPI 2.1.a.</p> <p>-Ajuntament de Sant Antoni de Portmany --Auxiliar de cuina PQPI 2.1.a. --Auxiliar de serveis de restauració PQPI 2.1.a.</p> <p>-Ajuntament de Sant Josep de sa Talaia --Auxiliar de manteniment d'electromecànica de vehicles</p>
--	--

Font:	
http://www.caib.es/acmicrofront/contenido.do?mkey=M14&lang=CA&cont=57003	PQPI 2.1.a PQPI 2.1.dirigit a joves de 16-23 anys.

Formació Professional A DISTÀNCIA http://www.caib.es/acmicrofront/archivopub.do?ctrl=MCRST14ZI151692&id=151692	<p>IES SA BLANCA DONA Gestió administrativa</p> <p>Administració i finances</p> <p>IES ISIDOR MACABICH Instal·lacions elèctriques i automàtiques Cuina i gastronomia Gestió d'allotjaments turístics Agències de viatge i gestió d'esdeveniments Guia, informació i assistències turístiques Forneria, rebosteria i confiteria Mòdul: Manteniment preventiu del vehicle</p> <p>IES SA COLOMINA Sistemes microinformàtics i xarxes Administració de sist. Informàtics en xarxa</p> <p>IES ALGARB (St Jordi) Emergències sanitàries Farmàcia i parafarmàcia Atenció a persones en situació de dependència</p> <p>IES QUARTÓ DE PORTMANY (Sant Antoni) Educació infantil</p>
---	---

Ensenyaments persones adultes CEPA PITIÜSES	<p>Eivissa + Sant Antoni de Portmany</p> <p>aules en : St Josep de sa talaia+ Sta Eulària Es pot estudiar Ensenyaments inicials, Secundària, Accés a cicles formatius de grau superior, Accés universitari per a majors de 25 anys., Català, Castellà per a persones estrangeres, Anglès, i informàtica. També es realitzen tallers: dansa oriental, anglès, curso iniciació fotografia, ioga, pintura, Font: oferta formativa CAIB2013-2014</p>
--	--

ALTRA EDUCACIÓ PER A PERSONES	IES STA MARIA
--------------------------------------	---------------

ADULTES AL MUNICIPI D'EIVISSA	Educació secundària semipresencial Batxillerat de ciències i tecnologia a distància Batxillerat d'humanitats i ciències socials a distància
SOIB. Servicio de ocupación de las islas baleares.	Anualment realitzen diferents tipus d'accions formatives, dirigides a persones aturades, empleades, joves i col·lectius en risc d'exclusió social.

Font: Elaboració pròpia a partir de les dades obtingudes de la web de la CAIB, Formació Professional curs 2013-2014, memòria del departament de formació de l'Ajuntament. <http://www.caib.es/sacmicrofront/contenido.do?mkey=m14&lang=ca&cont=57003>

En conclusió 2010:

Eivissa compta amb certs recursos formatius que ofereixen una educació bàsic, diversos tallers d'idiomes i informàtica, així com certes accions per a la inserció laboral. No obstant això, sembla no considerar, en general, aquestes accions formatives conjuntament amb les necessitats de conciliació. D'una banda, no s'observen recursos formatius de desenvolupament personal associats amb serveis d'acompanyament que permetin facilitar la realització a persones amb necessitats especials quant a conciliació es refereix. D'altra banda, les activitats formatives per a l'ocupació no incideixen especialment en la professionalització de serveis necessaris per a la millora de la conciliació de la població.

4.6.3. Recursos per a la sensibilització

4.6.3.1. Accions de sensibilització dirigides a la ciutadania

En 2010, Les accions formatives o de sensibilització, promogudes des de les diverses àrees de l'Ajuntament, que estan dirigides per a sensibilitzar als homes i a les dones de la importància i necessitat de compartir i repartir equitativament les responsabilitats domèstiques i familiars són les següents:

Divulgació i difusió de la campanya iniciativa de la Conselleria d'Assumptes Socials del Govern Balear: "Mateixos drets, mateixes obligacions". Aquesta campanya va ser una acció puntual.

Programa de prevenció de la violència de gènere: "Conèixer per a canviar la mirada", Regidoria d'Igualtat de l'Ajuntament d'Eivissa, en col·laboració amb la Caixa d'Estalvis del Mediterrani, a la fi de 2008. Dirigits a

- : - A l'alumnat d'Educació Secundària Obligatoria del municipi d'Eivissa (Isidor Macabich, Blanca Dona i Sa Colomina).
- Al personal tècnic de serveis socials de diversos organismes oficials i associacions.
Conferència "La lluita de les dones pels drets humans". Des del 8 al 15 de març de 2010, Regidoria d'Igualtat de l'Ajuntament d'Eivissa. Dirigits a l'alumnat de tercer i quart de la E.S.O. del municipi d'Eivissa (Isidor Macabich, Blanca Dona i Sa Colomina).

De les accions realitzades per part de la Regidoria de Polítiques d'Igualtat de l'Ajuntament d'Eivissa, es destaquen les següents:

En 2010, es realitzen dues activitats per als instituts:

.Dones i homes, junts fem història, realitzada en commemoració del dia 8 de març i dirigida a l'alumnat de 3o i 4o ESO, amb una hora de durada per curs. Es van realitzar 6 xerrades, amb la participació de sis grups de 3o ESO i quatre de 4o ESO.
.Taller de prevenció de la violència en les parelles: Amor, mite i realitat. Dirigida a l'alumnat de secundària del municipi. Dirigida a l'alumnat de 2o fins a 4o de l'ESO
. Col·laboració amb la Fundació ECCA per al desenvolupament del programa de Pares i Mares de Suport Laboral, personal i familiar. Es van realitzar 4 tallers, amb una durada d'una hora i mitja cadascuna. Realitzades entre el 2 de febrer al 23 de març. Els tallers van ser: Organització de la vida quotidiana, Les mares i els adre davant de problemes de desenvolupament, l'afecte familiar i com ajudar en els estudis a les filles i fills. Nombre de participants: 39.

En 2011:

-Activitat formativa per al professorat, finançat per l'Ajuntament d'Eivissa: Canviar la mirada, per a canviar el món: educació en igualtat. Realitzat al març. Dilluns i Dijous de 17.30 a 19.30 hores. Total: 20 hores. Participants;: 10 persones.

En 2012:

-Concurs i mostra de diferents balls en commemoració del dia de la dona
-Mesa rodona sobre la nova regulació del treball domèstic (RD1620/2011).
-Projecció i activitat didàctica del documental: ELLA(S), realitzat pel director: David Baute. A fi de conscienciació de la violència de gènere.
-Es va col·laborar amb Faustina Hanglin en la presentació del cinema-fòrum: Parir a Eivissa: desafios e interrogants. Amb la presentació del documental "Parts de Parts"
-Juntament amb la fundació Vicente Ferrer es va realitzar una xerrada de la dona, força del canvi en la Índia.
-Difusió de la jornada organitzada per la Universitat dels Illes Balears: I Jornada d'assetjament sexual en l'àmbit universitari: experiències i nous reptes en les mesures de prevenció, detecció i intervenció.
2013: Campanya per a commemorar el 22 de febrer: Dia de la igualtat salarial.

En conclusió 2010:

A Eivissa s'han realitzat algunes jornades i activitats de sensibilització, especialment centrades en la igualtat i la coresponsabilitat. Malgrat ser aquestes pilars fonamentals per a millorar la possibilitat de conciliar de la població, faltarien recursos que incideixin en una major sensibilitat i formació en els aspectes més concrets de la conciliació.

4.6.3.2. Accions de sensibilització dirigides a les empreses

2010, D'altra banda, donada la importància del funcionament del mercat laboral per a poder conciliar les diferents esferes vitals, la sensibilització de l'empresariat, com a primer motor de l'ocupació a Eivissa, juga un paper fonamental. En aquest sentit, un teixit empresarial sensibilitzat en la igualtat, la coresponsabilitat i les necessitats de conciliació de la seva plantilla permetrà una millora de l'entorn socioeconòmic, impulsant la productivitat i la qualitat de vida de la ciutadania del municipi d'Eivissa.

Per a aconseguir aquests objectius, es van realitzar accions de sensibilització a través d'Eivissa Crea, a través de la Regidoria de Turisme, Comerç i Participació Ciutadana de l'Ajuntament d'Eivissa, que va fer treballs de consultoria en conciliació i medi ambient per a persones emprenedores entre 2004 i 2007, oferint serveis d'assessoria per a la realització del pla d'empreses a les de nova creació. Des de 2008, es realitzen de forma puntual xerrades sobre conciliació i responsabilitat social corporativa.

Referent a això, poden destacar-se:

- Congrés sobre Responsabilitat Social Empresarial.
- Edició de "Guia per a incorporar mesures d'igualtat en l'empresa".
- Inclusió del model de declaració responsable del compliment d'obligacions socials en cas de ser adjudicatària i del model de declaració responsable en matèria d'igualtat en els concursos públics.

A més, existeixen certes campanyes que no es realitzen des de l'Ajuntament, sinó des de la Direcció General de Responsabilitat Social Corporativa de la Regidoria de Turisme i Treball del Govern Balear. Aquesta Direcció General no té, no obstant això, seu a les Pitiüses (Eivissa i Formentera). Entre elles, es poden destacar:

Jornada sobre la Responsabilitat Social de les Administracions Públiques dels Illes Balears.

- Campanya: "En les empreses, igualtat és eficiència".

2013. Actualment es continuen realitzant accions formatives en E-CREA i les diferents patronals existents a l'illa: PIMEEF, CAEB, Cambra de Comerç

EN CONCLUSIÓ 2010:

A Eivissa s'han realitzat algunes jornades i activitats de sensibilització, especialment centrades en la igualtat dins de les empreses. No obstant això, podria plantejar-se una sensibilització especial i més abundant en temes de conciliació.

Índex de taules

Taula 1. Població i distribució per sexe 2009 i 2012

Taula 2. Distribució de la població d'Eivissa per trams d'edat i sexe. 2009

Taula 2.1. Distribució de la població d'Eivissa per trams d'edat i sexe. 2012

Taula 2.2 persones empadronades en el municipi i comunitat autònoma per sexe i nacionalitat 2012

Taula 3: població estrangera d'Eivissa desagregada per sexe i lloc de procedència l'any 2009.

Taula 3.1: població estrangera d'Eivissa desagregada per sexe i lloc de procedència l'any 2012.

Taula 4. Distribució de la població nacional per continents d'origen i 10 nacionalitats principals i per sexe 2009.

Taula 4.1. Distribució de la població nacional per continents d'origen i 10 nacionalitats principals i per sexe 2012.

Taula 5. Distribució de la població de les illes balears per continents d'origen i 10 nacionalitats principals i per sexe. 2009

Taula 5.1 distribució de la població de les illes balears per continents d'origen i 10 nacionalitats principals i per sexe.

Taula 6. Distribució de la població del municipi d'Eivissa per continents d'origen i 10 nacionalitats principals i per sexe. 2009

Taula 6.1. Distribució de la població del municipi d'Eivissa per continents d'origen i 10 nacionalitats principals i per sexe. 2012

Taula 7. Distribució de la població del municipi d'Eivissa, de les Illes Balears i d'Espanya per lloc de naixement i per sexe.

Taula 7.1. Distribució de la població del municipi d'Eivissa, de les Illes Balears i d'Espanya per lloc de naixement i per sexe.

Taula 8: taxa bruta del moviment natural de la població de les Illes Balears i Espanya l'any 2008.

Taula 8.1: taxa bruta del moviment natural de la població de les Illes Balears i Espanya l'any 2011

Taula 8.2: taxa bruta del moviment natural de la població de les Illes Balears i Espanya l'any 2012

Taula 9: població potencialment activa a Illes Balears i en el municipi d'Eivissa

Taula 9.1 : població potencialment activa a Illes Balears i en el municipi d'Eivissa 2012

Taula 10: evolució de l'atur registrat a Eivissa en els últims 12 mesos. 2009-2010

Taula 10.1: evolució de l'atur registrat a Eivissa per mes en 2012

Taula 11: atur registrat a Eivissa l'any 2010

Taula 11.1: atur registrat a Illes Balears i resta del país l'any 2011 i 2012

Taula 11.2: atur registrat a Eivissa per sexe 2012

Taula 12: atur registrat per sexe i grups d'edat (dades mitjanes entre juny de 2009 i juny de 2010).

Taula 12.1: atur registrat per sexe i grups d'edat (dades mitjanes de 2011 i 2012).

Taula 13: taxa d'activitat, taxa d'atur i taxa d'ocupació per sexe a Illes Balears (2t, 2010)

Taula 14: taxa d'activitat, taxa d'atur per sexe a Illes Balears i Espanya. (1t, 2007)

Taula 14.1: taxa d'activitat, taxa d'atur per sexe a Illes Balears i Espanya. (1t 2011 i 1t 2012)

Taula 15: estimació de la taxa d'atur a Eivissa

Taula 16 nombre d'empreses a l'illa d'Eivissa 2t 2012

Taula 17: persones treballadores afiliades a la seguretat social per sectors d'activitat econòmica. 2010

Taula 17.1: persones treballadores afiliades a la seguretat social per sectors d'activitat econòmica 2t 2011 i 2t 2012

Taula 18: empreses segons la grandària de la plantilla a Illes Balears i a Espanya. 2009

Taula 18.1: empreses segons la grandària de la plantilla a Illes Balears i a Espanya 2011

Taula 18.2: empreses segons la grandària de la plantilla a Illes Balears i a Espanya 2012

Taula 19: empreses segons la grandària de la plantilla en la localitat d'Eivissa 2009

Taula 19.1: empreses segons la grandària de la plantilla a l'illa d'Eivissa. 2011

Taula 19.2: empreses segons la grandària de la plantilla a l'illa d'Eivissa. 2012

Taula 19.3 empreses i persones treballadores, segons dependència laboral, per comunitat autònoma i província de radicació dels seus centres de treball 31/12/2011

Taula 19.4 empreses i persones treballadores, segons dependència laboral, per comunitat autònoma i província de radicació dels seus centres de treball 31/12/2012

Taula 20: població desagregada en grans grups d'edat en el municipi d'Eivissa. 2009

Taula 20.1: població desagregada en grans grups d'edat en el municipi d'Eivissa. 2012

Taula 21: població major de 75 anys en el municipi d'Eivissa 2009.

Taula 21.1: població major de 75 anys en el municipi d'Eivissa 2012

Taula 22 taxa de dependència nacional del 2010 al 2013

Taula 22.1 taxa de dependència Illes Balears del 2010 al 2013

Taula 23 Índex d'envelliment nacional i CCAA. 2010 a 2013

Taula 24: població major de 64 en el municipi d'Eivissa. 2009

Taula 24.1: població major de 64 en el municipi d'Eivissa. 2012

Taula 25: població major de 64 a l'illa d'Eivissa. 2009

Taula 25.1: població major de 64 a l'illa d'Eivissa. 2012

Taula 26 persones en situació de dependència, per illes. 2012

Taula 26.1 persones en situació de dependència illa Eivissa i municipis. Situació actual. 31/01/2013

Taula 26.2 persones en situació de dependència illa Eivissa i municipis. Persones beneficiàries 31/01/2013

Taula 27 Sol·licituds de la situació de dependència per illes i municipis d'Eivissa 2011

Taula 28 situació dependència. Perfil de la persona sol·licitant: edat i sexe. Per illa 31/01/2013

Taula 29 Situació dependència de les illes balears i municipis d'Eivissa. Dictàmens 31/01/2013.

Taula 30 Situació dependència per illes. Dictàmens 31/01/2013. Informació actual

Taula 31 Situació dependència per illes. Prestacions 31/01/2013. Informació actual

Taula 32 Situació dependència per illes e Eivissa. Persones beneficiàries 31/01/2013. Informació actual

Taula 33 Evolució dels centres residencials i places per a persones majors de 64 anys, en CCAA i illes. Del 2009 al 2012

Taula 33.1 Residències per a majors a l'illa d'Eivissa. 2013

Taula 33.2: Centres d'estada diürna a l'illa d'Eivissa. 2010

Taula 33.3: Centres d'estada diürna a l'illa d'Eivissa. 2013

Taula 34: Llars del pensionista en el municipi d'Eivissa. 2010

Taula 34.1: Llars del pensionista en el municipi d'Eivissa. 2013

Taula 35. Resum de serveis que es presten a les persones majors del municipi d'Eivissa. 2010

Taula 35.1.RESUM De serveis que es presten a les persones majors del municipi d'Eivissa. 2013

Taula 36 Xarxa de serveis de l'illa que poden utilitzar les persones majors del municipi d'Eivissa. 2013

Taula 37 residències de majors situades en el municipi d'Eivissa 2010

Taula 37.1: residències de majors situades en el municipi d'Eivissa 2013

Taula 38: residències de majors a l'illa d'Eivissa. 2010

Taula 38.1 residències de majors illes balears i Pitiüses*. 2011-2012

Taula 38.2 residències de majors a l'illa d'Eivissa. 2013

TAULA 39: CENTRES D'ESTADA DIÜRNA EN EL MUNICIPI D'EIVISSA. 2010

Taula 30.1 Centres d'estada diürna en el municipi d'Eivissa. 2013

Taula xx centres residencials, de dia, habitatges tutelats i places per a persones en situació de dependència al 'illa Eivissa i Illes Balears. 2011
pàgina 87

Taula : teleassistència en el municipi d'Eivissa 2010

Taula xx nombre de dispositius i persones beneficiàries per illa. 2009

Taula : teleassistència en el municipi d'Eivissa. 2013

Taula persones usuàries del servei públic d'ajuda a domicili per illes en 2011 i 2012

Taula : assistència domiciliària en el municipi d'Eivissa. 2010

Taula assistència domiciliària en el municipi d'Eivissa 2013

Taula 34: població menor de 14 anys en el municipi d'Eivissa. 2009

Taula 34.1.: Població menor de 14 anys en el municipi d'Eivissa. 2012

Taula matriculacions curs 2011-2012 i 2012-2013, municipi d'Eivissa. De tots els nivells.

Taula 35: escoles d'educació infantil de 0 a 3 anys en el municipi d'Eivissa. 2010

Taula 35.1: escoles d'educació infantil de 0 a 3 anys en el municipi d'Eivissa. 2013

Taula 36: escoles d'educació infantil de 0 a 3 anys. Serveis i titularitat. 2010

Taula 36.1: escoles d'educació infantil de 0 a 3 anys. Serveis i titularitat. 2013-2014

Taula 37. Xarxa de centres d'educació infantil i primària en el municipi d'Eivissa.2010

Taula 37.1. Xarxa de centres d'educació infantil i primària en el municipi d'Eivissa. 2013

Taula 37.2 Evolució dels Menjadors escolars. Municipi d'Eivissa. Des de 2006 al 2013

Taula 38: centres d'educació infantil i primària en el municipi d'Eivissa. 2013

Taula 39: escoles d'educació secundària en el municipi d'Eivissa.2010

Taula 40: centres d'educació secundària en el municipi d'Eivissa. 2010

Taula 41: serveis extraescolars dels CEIP d'Eivissa. 2010

Taula 41.1: serveis extraescolars dels CEIP de Eivissa 2013-2014

TAULA SERVEIS COMPLEMENTARIS. EIVISSA

Taula 4 – distribució per illa de la població global valorada en funció de la severitat de les seves limitacions

Taula 42: estimació de la població amb discapacitat a Eivissa.2010

Taula 42.1: distribució de la població discapacitada a Illes Balears, per severitat de la discapacitat i tipologia. 2012

Taula 42.1.1 distribució de la població global discapacitada (grau igual o superior al 33%) en funció de la tipologia de la seva discapacitat. 2012

Taula 42.2: població amb discapacitat per illa > 33% segons grup d'edat. 2012

Taula 42.3: tipologia discapacitat menors 6 anys, segons sexe i illa. 2012

Taula xx distribució de la població, global valorada, en funció del grau de les limitacions, per illa 2012.

Taula 43: centres per a persones amb discapacitat en municipi d'Eivissa. 201

Taula 43: centres per a persones amb discapacitat i per a persones amb trastorn mental en municipi d'Eivissa. 2013

Taula 44. Titularitat de centres i serveis prestats a persones amb discapacitat en el municipi d'Eivissa. 2010

Taula 44.1 titularitat de centres i serveis prestats a persones amb discapacitat i persones amb trastorn mental en el municipi d'Eivissa. 2012

Taula 45: centre de dia per a persones amb discapacitat en el municipi d'Eivissa. 2010

Taula xx persones usuàries del servei de prevenció i inserció, per illes. 2011, 2012

Taula 46: centre d'oci en el municipi d'Eivissa. 2010

Taula 46.1: centre d'oci en el municipi d'Eivissa

Taula 47: centres d'oci i temps lliure en el municipi d'Eivissa. Centres d'activitat. 2010

Taula 47.1: centres d'oci i temps lliure en el municipi d'Eivissa. 2013

Taula 48: recursos formatius per a l'ocupació, 2010

Taula 48.1: recursos formatius per a l'ocupació. 2013

ÍNDEX DE GRÀFICS

Gràfic 1. Població d'Eivissa, distribució per sexe 2009

Gràfic 1.1. Població d'Eivissa distribució per sexe. 2012

Gràfic 2. : població d'Eivissa segons sexe i grups d'edat l'any 2009

Gràfic 2.1: població d'Eivissa segons sexe i grups d'edat l'any 2012

Gràfic 3. Piràmide de població del municipi d'Eivissa 2009

Gràfic 3.1 piràmide de població del municipi d'Eivissa

Gràfic 4. Distribució de la població del municipi d'Eivissa per nacionalitat

Gràfic 4.1 distribució de la població del municipi d'Eivissa per nacionalitat.

Gràfic 5. Distribució de la població nacional i estrangera a Eivissa 2009

Gràfic 5.1. Distribució de la població estrangera a Eivissa 2012

Gràfic 6. Distribució de la població del municipi d'Eivissa per nacionalitat 2009

Gràfic 6.1. Distribució de la població del municipi d'Eivissa per nacionalitat.
2012

Gràfic 7. Distribució de la població del municipi d'Eivissa per lloc de naixement
2009

Gràfic 7.1 . Distribució de la població del municipi d'Eivissa per lloc de
naixement.2012

Gràfic 8: comparativa de població potencialment activa en percentatge del total
de la població d'Eivissa i Illes Balears

Gràfic 8.1: comparativa de població potencialment activa en percentatge del
total de la població d'Eivissa i Illes Balears 2012

Gràfic 9. Evolució de les persones demandants d'ocupació per sexe en l'últim
any. 2009-2010

Gràfic 9.1. Evolució de les persones demandants d'ocupació per sexe en 2012

Gràfic 10: distribució percentual de les activitats econòmiques en el municipi

Gràfic 10.1: nombre d'empreses a l'illa d'Eivissa 2t 2012

Gràfic 11: distribució percentual de les empreses segons la grandària de la
plantilla a les Illes Balears

Gràfic 11.1: distribució percentual de les empreses segons la grandària de la
plantilla a les Illes Balears. 2012

Gràfic 12: distribució percentual de les empreses segons la grandària de la
plantilla en el municipi d'Eivissa . 2009

Gràfic 13: Distribució percentual de les microempreses segons la grandària de
la plantilla en el municipi d'Eivissa.

Gràfic 12 distribució severitat i tipologia discapacitat illa d'Eivissa 2012.

ANÁLISIS DAFO

_____ PENDENT INCLOURE----- TAMBÉ ESMENES JOVENTUT-- **ACTUALITZACIONS DEL DIAGNÒSTIC EXTERN SOBRE MESURES DE CONCILIACIÓ DE L'AJUNTAMENT D'EIVISSA. 2011**

A continuació es realitza una actualització del diagnòstic presentat, tenint en compte, les pròximes inauguracions previstes a l'illa, les quals són les següents:

Prevista l'obertura al febrer: Residència i Centre de dia a Sant Jordi, per a la població amb trastorn mental o amb discapacitat física o psíquica. Les places previstes, per a la residència, són les següents:

o 29 places per a persones amb trastorn mental

o 36 places per a persones amb discapacitat. Les places previstes per al Centre de Dia, són les següents:

o 40 places per a persones amb discapacitat.

Prevista l'obertura a l'abril: Residència i Centre de dia a Sant Antoni per a la població major de 65 anys. Les places previstes, per a la residència, són les següents:

o 99 places per a persones majors de 65 anys (s'inclouen també persones amb Alzheimer i demència senil).

Les places previstes per al Centre de Dia, són les següents o 30 places per al mateix tipus de pacients.

Prevista l'obertura a la primavera: Guarderia d'Educació Infantil CA CANTÓ. Les places previstes són les següents:

o 55 en total, les quals es distribuïran de la següent manera: 7 de 0 a 1 any, 12, de 1 a 2 anys i, 36 de 2 a 3 anys.

A continuació s'actualitzen els següents punts del diagnòstic extern presentat en 2010:

-Recursos per a la atenció de persones majors. -Recursos per a l'atenció, cura i/o educació de menors. -Recursos per a l'atenció, cura i/o educació de persones amb discapacitat.

**PUNT NÚM 4.2: RECURSOS PER A L'ATENCIÓ DE PERSONES MAJORS
SERVEIS DE LA LOCALITAT DIRIGITS A LA POBLACIÓ MAJOR:**

a) Cinc residències per a persones majors AMB UN TOTAL DE
 $168+75+90+94+99=526$ PLACES

(PÀGINA 40)TAULA 23: RESIDÈNCIES PER A MAJORS A L'ILLA D'EIVISSA

TOTAL: 526 PLACES-----

Pendent d'obertura b) Tres centres de de dia per a persones majors,

NOTES

- 1** Per a persones majors amb problemes de salut greus, resolts, o amb malaltia crònica.
- 2** Per a persones malaltes d'Alzheimer i altres demències.
- 3** Consell Insular d'Eivissa. Iniciativa autonòmica.
- 4** Per a persones malaltes d'Alzheimer i altres demències
- 5** Indicador d'Eivissa. Elaboració pròpia a partir de les dades de l'INE 2009 (Població >14 i < 64).
- 6** Indicadors de cobertura regional i nacional obtinguts de la Font. LES PERSONES MAJORS A ESPANYA Dades estadístiques estatals i per Comunitats Autònomes Informe 2008. IMSERSO. Observatori de Persones Majors 2009.
- 7** No es disposa d'informació d'informació sobre el nombre de places d'un dels centres.
- 8** Indicadors de cobertura regional i nacional obtinguts de la Font. LES PERSONES MAJORS A ESPANYA Dades estadístiques estatals i per Comunitats Autònomes Informe 2008. IMSERSO. Observatori de Persones Majors 2009.
- 9** Elaboració pròpia a partir de dades proporcionades per l'Ajuntament sobre les persones beneficiàries del servei i de la Revisió del Padró Municipal, INE.
- 10** Indicadors de cobertura regional i nacional obtinguts de la Font. LES PERSONES MAJORS A ESPANYA Dades estadístiques estatals i per Comunitats Autònomes Informe 2008. IMSERSO. Observatori de Persones Majors 2009.
- 11** Indicadors de cobertura regional i nacional obtinguts de la Font. LES PERSONES MAJORS A ESPANYA Dades estadístiques estatals i per Comunitats Autònomes Informe 2008. IMSERSO. Observatori de Persones Majors 2009.
- 12** L'IES Santa Maria d'Eivissa ofereix 916 places, però d'elles, 418 són per a persones adultes que realitzen estudis de batxillerat i secundària a distància, i per tant no es troben dins de l'objecte d'estudi d'aquest diagnòstic.