

LIQUIDACIÓN PRESUPUESTO EXCMO AJUNTAMENT D'EIVISSA

AÑO 2019



**Ajuntament
d'Eivissa**

LIQUIDACION PRESUPUESTO ORDINARIO EXCMO. AYTO. EIVISSA – AÑO 2019

A.- RESULTADO PRESUPUESTARIO.....	1
B.- REMANENTE DE TESORERIA.....	3
C.- ESTADO DE LIQUIDACIÓN DEL PRESUPUESTO.....	6
C.1.- Liquidación del Presupuesto de Gastos.....	8
a) Liquidación del Estado de Gastos	9
b) Relación acreedores Presupuesto Corriente	141
C.2.- Liquidación del Presupuesto de Ingresos	148
a) Liquidación del Estado de Ingresos.....	149
b) Relación deudores Presupuesto Corriente	206



A.- RESULTADO PRESUPUESTARIO



III. RESULTADO PRESUPUESTARIO

CONCEPTOS	DERECHOS RECONOCIDOS NETOS	OBLIGACIONES RECONOCIDAS NETAS	AJUSTES	RESULTADO PRESUPUESTARIO
a. Operaciones corrientes.	65.438.856,30	47.310.285,44		18.128.570,86
b. Operaciones de capital.	4.720.543,61	9.972.105,93		-5.251.562,32
1. Total operaciones no financieras (a + b).	70.159.399,91	57.282.391,37		12.877.008,54
c. Activos financieros.	274.808,61	274.808,35		0,26
d. Pasivos financieros.	0,00	0,00		0,00
2. Total operaciones financieras (c + d).	274.808,61	274.808,35		0,26
I. RESULTADO PRESUPUESTARIO DEL EJERCICIO (I = 1 + 2)	70.434.208,52	57.557.199,72		12.877.008,80
AJUSTES:				
3. Créditos gastados financiados con remanente de tesorería para gastos generales.			1.471.737,29	
4. Desviaciones de financiación negativas del ejercicio.			2.299.012,83	
5. Desviaciones de financiación positivas del ejercicio.			1.869.098,31	
II. TOTAL AJUSTES (II = 3 + 4 - 5)			1.901.651,81	
RESULTADO PRESUPUESTARIO AJUSTADO (I+II)				14.778.660,61



B.- REMANENTE DE TESORERIA



Nº DE CUENTAS	COMPONENTES	IMPORTES AÑO		IMPORTES AÑO ANTERIOR	
57,556	1. (+) Fondos líquidos.		30.319.555,80		21.831.334,65
	2. (+) Derechos pendientes de cobro.		18.667.494,07		16.143.921,04
430	- (+) del Presupuesto corriente.	10.109.849,45		6.911.945,97	
431	- (+) de Presupuesto cerrados.	8.470.329,78		9.154.907,80	
257,258,270,275,440, 442,449,456,470,471, 472,537,538,550,565, 566	- (+) de operaciones no presupuestarias.	87.314,84		77.067,27	
	3. (-) Obligaciones pendientes de pago.		5.997.281,57		5.429.091,00
400	- (+) del Presupuesto corriente.	1.502.395,66		1.147.174,20	
401	- (+) de Presupuesto cerrados.	12.598,38		6.874,79	
165,166,180,185,410, 414,419,453,456,475, 476,477,502,515,516, 521,550,560,561,	- (+) de operaciones no presupuestarias.	4.482.287,53		4.275.042,01	
	4. (+) Partidas pendientes de aplicación		27.738,82		235.733,22
554,559	- (-) cobros realizados pendientes de aplicación definitiva	0,00		0,00	
555,5581,5585	- (+) pagos realizados pendientes de aplicación definitiva	27.738,82		235.733,22	
	I. Remanente de tesorería total (1 + 2 - 3 + 4).		43.017.507,12		32.781.897,91
2961,2962,2981,2982, 4900,4901,4902,4903, 5961,5962,5981,5982,	II. Saldos de dudoso cobro.		7.550.042,77		7.145.470,12
	III. Exceso de financiación afectada.		4.180.340,54		5.501.412,25
	IV. Remanente de tesorería para gastos generales (I - II - III).		31.287.123,81		20.135.015,54



LIQUIDACIÓN DE PRESUPUESTO

ESTADO REMANENTE DE TESORERÍA AJUSTADO

Nº DE CUENTAS	COMPONENTES	IMPORTES		IMPORTES	
		AÑO		AÑO ANTERIOR	
413	V. Saldo de obligaciones pdtes. aplicar al Pto. a 31 de diciembre		838.740,57		92.117,21
418	VI. Saldo de acreedores por devolución de ingresos a final de periodo		10.381,78		2.667,65
	VII. Remanente de tesorería para gastos generales ajustado (IV-V-VI)		30.438.001,46		20.040.230,68



C.- ESTADO DE LIQUIDACIÓN DEL PRESUPUESTO



C.- ESTADO DE LIQUIDACIÓN DEL PRESUPUESTO

C.1.- Liquidación del Presupuesto de Gastos.

- a) Liquidación del Estado de Gastos.**
- b) Relación acreedores Presupuesto Corriente.**

C.2.- Liquidación del Presupuesto de Ingresos.

- a) Liquidación del Estado de Ingresos.**
- b) Relación deudores Presupuesto corriente.**



C.1.- Liquidación del Presupuesto de Gastos
a) Liquidación del Estado de Gastos.
b) Relación acreedores Presupuesto
Corriente.



a) Liquidación del Estado de Gastos.



LIQUIDACIÓN DEL PRESUPUESTO DE GASTOS. RESUMEN GENERAL POR CAPÍTULOS
I.-LIQUIDACIÓN DEL ESTADO DE GASTOS.

CAPÍTULO	DESCRIPCIÓN	CRÉDITOS PRESUPUESTARIOS			GASTOS COMPROMETIDOS	OBLIGACIONES RECONOCIDAS NETAS	PAGOS	OBLIGACIONES PENDIENTES DE PAGO	REMANENTES DE CRÉDITO	
		INICIALES	MODIFICACIONES	DEFINITIVOS					COMPROMETIDO	NO COMPROMETIDO
1	GASTOS DE PERSONAL	18.489.998,75	715.955,33	19.205.954,08	17.202.966,40	17.202.966,40	17.202.966,40	0,00	0,00	2.002.987,68
2	GASTOS CORRIENTES EN BIEN	27.287.339,38	798.917,57	28.086.256,95	24.506.914,68	24.506.914,68	24.453.924,01	52.990,67	0,00	3.579.342,27
3	GASTOS FINANCIEROS	40.000,00	0,00	40.000,00	31.966,80	31.966,80	31.966,80	0,00	0,00	8.033,20
4	TRANSFERENCIAS CORRIENTES	6.397.431,09	-53.725,00	6.343.706,09	5.568.437,56	5.568.437,56	4.549.034,48	1.019.403,08	0,00	775.268,53
5	FONDO PARA CONTINGENCIAS	800.000,00	-579.145,64	220.854,36	0,00	0,00	0,00	0,00	0,00	220.854,36
6	INVERSIONES REALES	8.163.529,61	7.601.786,82	15.765.316,43	10.031.437,82	9.154.200,72	8.737.834,35	416.366,37	877.237,10	5.733.878,61
7	TRANSFERENCIAS DE CAPITAL	821.700,17	0,00	821.700,17	817.905,21	817.905,21	804.269,67	13.635,54	0,00	3.794,96
8	ACTIVOS FINANCIEROS	10,00	274.798,35	274.808,35	274.808,35	274.808,35	274.808,35	0,00	0,00	0,00
	TOTAL	62.000.009,00	8.758.587,43	70.758.596,43	58.434.436,82	57.557.199,72	56.054.804,06	1.502.395,66	877.237,10	12.324.159,61



LIQUIDACIÓN DEL PRESUPUESTO DE GASTOS. RESUMEN POR CAPÍTULOS
I.-LIQUIDACIÓN DEL ESTADO DE GASTOS.Página 1
Fecha 31/12/2019

CAPÍTULO: 1 GASTOS DE PERSONAL

ARTÍCULO	DESCRIPCIÓN	CRÉDITOS PRESUPUESTARIOS			GASTOS COMPROMETIDOS	OBLIGACIONES RECONOCIDAS NETAS	PAGOS	OBLIGACIONES PENDIENTES DE PAGO	REMANENTES DE CRÉDITO	
		INICIALES	MODIFICACIONES	DEFINITIVOS					COMPROMETIDO	NO COMPROMETIDO
10	Órganos de gobierno y per	485.862,05	36.336,00	522.198,05	506.443,93	506.443,93	506.443,93	0,00	0,00	15.754,12
11	Personal eventual	211.433,97	56.700,00	268.133,97	212.281,41	212.281,41	212.281,41	0,00	0,00	55.852,56
12	Personal Funcionario	9.445.925,24	-191.596,00	9.254.329,24	8.148.813,43	8.148.813,43	8.148.813,43	0,00	0,00	1.105.515,81
13	Personal Laboral	1.654.801,77	9.996,87	1.664.798,64	1.596.528,24	1.596.528,24	1.596.528,24	0,00	0,00	68.270,40
14	Otro personal	1.143.686,56	118.801,23	1.262.487,79	1.065.757,36	1.065.757,36	1.065.757,36	0,00	0,00	196.730,43
15	Incentivos al rendimiento	1.186.958,85	681.885,77	1.868.844,62	1.646.149,92	1.646.149,92	1.646.149,92	0,00	0,00	222.694,70
16	Cuotas, prestaciones y ga	4.361.330,31	3.831,46	4.365.161,77	4.026.992,11	4.026.992,11	4.026.992,11	0,00	0,00	338.169,66
	TOTAL CAPÍTULO...	18.489.998,75	715.955,33	19.205.954,08	17.202.966,40	17.202.966,40	17.202.966,40	0,00	0,00	2.002.987,68



LIQUIDACIÓN DEL PRESUPUESTO DE GASTOS. RESUMEN POR CAPÍTULOS

I.-LIQUIDACIÓN DEL ESTADO DE GASTOS.
CAPÍTULO: 2 GASTOS CORRIENTES EN BIEN


ARTÍCULO	DESCRIPCIÓN	CRÉDITOS PRESUPUESTARIOS			GASTOS COMPROMETIDOS	OBLIGACIONES RECONOCIDAS NETAS	PAGOS	OBLIGACIONES PENDIENTES DE PAGO	REMANENTES DE CRÉDITO	
		INICIALES	MODIFICACIONES	DEFINITIVOS					COMPROMETIDO	NO COMPROMETIDO
20	Arrendamientos y cánones	388.153,00	0,00	388.153,00	381.929,29	381.929,29	381.929,29	0,00	0,00	6.223,71
21	Reparaciones, mantenimien	3.336.900,00	164.982,63	3.501.882,63	2.864.810,89	2.864.810,89	2.854.592,44	10.218,45	0,00	637.071,74
22	Material, suministros y o	23.397.805,38	618.944,94	24.016.750,32	21.076.692,69	21.076.692,69	21.034.093,51	42.599,18	0,00	2.940.057,63
23	Indemnizaciones por razón	164.481,00	14.990,00	179.471,00	183.481,81	183.481,81	183.308,77	173,04	0,00	-4.010,81
	TOTAL CAPÍTULO...	27.287.339,38	798.917,57	28.086.256,95	24.506.914,68	24.506.914,68	24.453.924,01	52.990,67	0,00	3.579.342,27



LIQUIDACIÓN DEL PRESUPUESTO DE GASTOS. RESUMEN POR CAPÍTULOS
I.-LIQUIDACIÓN DEL ESTADO DE GASTOS.

CAPÍTULO: 3 GASTOS FINANCIEROS

ARTÍCULO	DESCRIPCIÓN	CRÉDITOS PRESUPUESTARIOS			GASTOS COMPROMETIDOS	OBLIGACIONES RECONOCIDAS NETAS	PAGOS	OBLIGACIONES PENDIENTES DE PAGO	REMANENTES DE CRÉDITO	
		INICIALES	MODIFICACIONES	DEFINITIVOS					COMPROMETIDO	NO COMPROMETIDO
35	Intereses de demora y otr	40.000,00	0,00	40.000,00	31.966,80	31.966,80	31.966,80	0,00	0,00	8.033,20
	TOTAL CAPÍTULO...	40.000,00	0,00	40.000,00	31.966,80	31.966,80	31.966,80	0,00	0,00	8.033,20




LIQUIDACIÓN DEL PRESUPUESTO DE GASTOS. RESUMEN POR CAPÍTULOS

I.-LIQUIDACIÓN DEL ESTADO DE GASTOS.

CAPÍTULO: 4 TRANSFERENCIAS CORRIENTES

ARTÍCULO	DESCRIPCIÓN	CRÉDITOS PRESUPUESTARIOS			GASTOS COMPROMETIDOS	OBLIGACIONES RECONOCIDAS NETAS	PAGOS	OBLIGACIONES PENDIENTES DE PAGO	REMANENTES DE CRÉDITO	
		INICIALES	MODIFICACIONES	DEFINITIVOS					COMPROMETIDO	NO COMPROMETIDO
41	A OO Autónomos de la EL	2.795.760,00	0,00	2.795.760,00	2.604.155,77	2.604.155,77	1.634.441,69	969.714,08	0,00	191.604,23
46	A Entidades Locales	934.178,08	0,00	934.178,08	792.588,22	792.588,22	742.899,22	49.689,00	0,00	141.589,86
47	A Empresas privadas	978.825,17	0,00	978.825,17	883.884,53	883.884,53	883.884,53	0,00	0,00	94.940,64
48	A Familias e Instituciones	1.682.667,84	-53.725,00	1.628.942,84	1.283.164,77	1.283.164,77	1.283.164,77	0,00	0,00	345.778,07
49	Al exterior	6.000,00	0,00	6.000,00	4.644,27	4.644,27	4.644,27	0,00	0,00	1.355,73
	TOTAL CAPÍTULO...	6.397.431,09	-53.725,00	6.343.706,09	5.568.437,56	5.568.437,56	4.549.034,48	1.019.403,08	0,00	775.268,53



LIQUIDACIÓN DEL PRESUPUESTO DE GASTOS. RESUMEN POR CAPÍTULOS
I.-LIQUIDACIÓN DEL ESTADO DE GASTOS.

CAPÍTULO: 5 FONDO PARA CONTINGENCIAS

ARTÍCULO	DESCRIPCIÓN	CRÉDITOS PRESUPUESTARIOS			GASTOS COMPROMETIDOS	OBLIGACIONES RECONOCIDAS NETAS	PAGOS	OBLIGACIONES PENDIENTES DE PAGO	REMANENTES DE CRÉDITO	
		INICIALES	MODIFICACIONES	DEFINITIVOS					COMPROMETIDO	NO COMPROMETIDO
50	Fondo para Contingencias.	800.000,00	-579.145,64	220.854,36	0,00	0,00	0,00	0,00	0,00	220.854,36
	TOTAL CAPÍTULO...	800.000,00	-579.145,64	220.854,36	0,00	0,00	0,00	0,00	0,00	220.854,36



LIQUIDACIÓN DEL PRESUPUESTO DE GASTOS. RESUMEN POR CAPÍTULOS
I.-LIQUIDACIÓN DEL ESTADO DE GASTOS.

CAPÍTULO: 6 INVERSIONES REALES

ARTÍCULO	DESCRIPCIÓN	CRÉDITOS PRESUPUESTARIOS			GASTOS COMPROMETIDOS	OBLIGACIONES RECONOCIDAS NETAS	PAGOS	OBLIGACIONES PENDIENTES DE PAGO	REMANENTES DE CRÉDITO	
		INICIALES	MODIFICACIONES	DEFINITIVOS					COMPROMETIDO	NO COMPROMETIDO
60	Inversión nueva en infrae	3.236.611,80	1.621.737,95	4.858.349,75	2.086.789,59	2.037.072,12	1.987.577,08	49.495,04	49.717,47	2.771.560,16
61	Inversiones de reposición	2.870.000,00	3.943.191,11	6.813.191,11	5.850.970,82	5.545.647,38	5.242.536,54	303.110,84	305.323,44	962.220,29
62	Inversión nueva asociada	1.210.450,00	657.669,40	1.868.119,40	636.072,05	462.372,05	462.372,05	0,00	173.700,00	1.232.047,35
63	Inversión de reposición a	20.000,00	247.470,30	267.470,30	266.958,06	263.100,06	263.100,06	0,00	3.858,00	512,24
65	Inversiones gestionadas p	0,00	199.521,34	199.521,34	176.559,72	176.559,72	176.559,72	0,00	0,00	22.961,62
68	Gastos en inversiones de	826.467,81	932.196,72	1.758.664,53	1.014.087,58	669.449,39	605.688,90	63.760,49	344.638,19	744.576,95
	TOTAL CAPÍTULO...	8.163.529,61	7.601.786,82	15.765.316,43	10.031.437,82	9.154.200,72	8.737.834,35	416.366,37	877.237,10	5.733.878,61




LIQUIDACIÓN DEL PRESUPUESTO DE GASTOS. RESUMEN POR CAPÍTULOS

I.-LIQUIDACIÓN DEL ESTADO DE GASTOS.

CAPÍTULO: 7 TRANSFERENCIAS DE CAPITAL

Página 7
Fecha 31/12/2019

ARTÍCULO	DESCRIPCIÓN	CRÉDITOS PRESUPUESTARIOS			GASTOS COMPROMETIDOS	OBLIGACIONES RECONOCIDAS NETAS	PAGOS	OBLIGACIONES PENDIENTES DE PAGO	REMANENTES DE CRÉDITO	
		INICIALES	MODIFICACIONES	DEFINITIVOS					COMPROMETIDO	NO COMPROMETIDO
71	A OO Autónomos de la EL	21.700,00	0,00	21.700,00	17.905,04	17.905,04	4.269,50	13.635,54	0,00	3.794,96
75	A Comunidades Autónomas	333.333,50	0,00	333.333,50	333.333,50	333.333,50	333.333,50	0,00	0,00	0,00
76	A Entidades Locales	466.666,67	0,00	466.666,67	466.666,67	466.666,67	466.666,67	0,00	0,00	0,00
	TOTAL CAPÍTULO...	821.700,17	0,00	821.700,17	817.905,21	817.905,21	804.269,67	13.635,54	0,00	3.794,96



LIQUIDACIÓN DEL PRESUPUESTO DE GASTOS. RESUMEN POR CAPÍTULOS
I.-LIQUIDACIÓN DEL ESTADO DE GASTOS.

CAPÍTULO: 8 ACTIVOS FINANCIEROS


ARTÍCULO	DESCRIPCIÓN	CRÉDITOS PRESUPUESTARIOS			GASTOS COMPROMETIDOS	OBLIGACIONES RECONOCIDAS NETAS	PAGOS	OBLIGACIONES PENDIENTES DE PAGO	REMANENTES DE CRÉDITO	
		INICIALES	MODIFICACIONES	DEFINITIVOS					COMPROMETIDO	NO COMPROMETIDO
83	Concesión de préstamos fu	10,00	274.798,35	274.808,35	274.808,35	274.808,35	274.808,35	0,00	0,00	0,00
	TOTAL CAPÍTULO...	10,00	274.798,35	274.808,35	274.808,35	274.808,35	274.808,35	0,00	0,00	0,00



LIQUIDACIÓN DEL PRESUPUESTO DE GASTOS. RESUMEN POR CAPÍTULOS
I.-LIQUIDACIÓN DEL ESTADO DE GASTOS.

Página 9
Fecha 31/12/2019

		CREDITOS PRESUPUESTARIO			GASTOS COMPROMETIDOS	OBLIGACIONES RECONOCIDAS NETAS	PAGOS	OBLIGACIONES PENDIENTES DE PAGO A 31/12	REMANENTES DE CRÉDITO	
		INICIALES	MODIFICACIONES	DEFINITIVOS					COMPROMETIDO	NO COMPROMETIDO
	TOTAL	62.000.009,00	8.758.587,43	70.758.596,43	58.434.436,82	57.557.199,72	56.054.804,06	1.502.395,66	877.237,10	12.324.159,61



LIQUIDACIÓN DEL PRESUPUESTO DE GASTOS. APLICACIONES PRESUPUESTARIAS
I.-LIQUIDACIÓN DEL ESTADO DE GASTOS.

APLICACIÓN	CREDITOS PRESUPUESTARIO			GASTOS COMPROMETIDOS	OBLIGACIONES RECONOCIDAS NETAS	PAGOS	OBLIGACIONES PENDIENTES DE PAGO	REMANENTES DE CRÉDITO	
	INICIALES	MODIFICACIONES	DEFINITIVOS					COMPROMETIDO	NO COMPROMETIDO
2019 13000 12001 SUELDOS GRUPO A2 POLICIA	107.172,64	0,00	107.172,64	75.336,85	75.336,85	75.336,85	0,00	0,00	31.835,79
2019 13000 12003 SUELDOS GRUPO C1 POLICIA	1.118.374,88	-83.195,00	1.035.179,88	896.820,70	896.820,70	896.820,70	0,00	0,00	138.359,18
2019 13000 12006 TRIENIOS POLICIA	290.230,31	0,00	290.230,31	235.797,78	235.797,78	235.797,78	0,00	0,00	54.432,53
2019 13000 12100 COMPLEMENTO DESTINO POLICIA	625.607,62	-25.000,00	600.607,62	516.687,33	516.687,33	516.687,33	0,00	0,00	83.920,29
2019 13000 12101 COMPLEMENTO ESPECIFICO POLICIA	1.433.548,47	-21.400,45	1.412.148,02	1.274.572,21	1.274.572,21	1.274.572,21	0,00	0,00	137.575,81
2019 13000 12103 OTROS COMPLEMENTOS POLICIA	116.687,57	0,00	116.687,57	93.953,60	93.953,60	93.953,60	0,00	0,00	22.733,97
2019 13000 15100 GRATIFICACIONES FUNCIONARIOS POLICIA	71.482,75	71.400,45	142.883,20	142.883,20	142.883,20	142.883,20	0,00	0,00	0,00
2019 13000 16000 SEGURIDAD SOCIAL FUNC.POLICIA	1.285.132,76	-55.000,00	1.230.132,76	1.211.432,68	1.211.432,68	1.211.432,68	0,00	0,00	18.700,08
2019 13000 20400 RENTING MATERIAL TRANSPORTE POLICIA	37.000,00	0,00	37.000,00	30.884,00	30.884,00	30.884,00	0,00	0,00	6.116,00
2019 13000 21300 REPARACION MAQUINARIA POLICIA	4.000,00	0,00	4.000,00	0,00	0,00	0,00	0,00	0,00	4.000,00
2019 13000 21400 REPARACION MATERIAL TRANSPORTE POLICIA	30.000,00	0,00	30.000,00	30.457,40	30.457,40	28.356,20	2.101,20	0,00	-457,40
2019 13000 21500 CONSERVACION MOBILIARIO POLICIA	6.000,00	0,00	6.000,00	9.840,38	9.840,38	9.840,38	0,00	0,00	-3.840,38
2019 13000 21900 OTRO MATERIAL POLICIA	20.000,00	0,00	20.000,00	28.815,25	28.815,25	28.815,25	0,00	0,00	-8.815,25
2019 13000 21901 CONSERVACION EQUIPO RADAR POLICIA	3.500,00	0,00	3.500,00	1.331,00	1.331,00	1.331,00	0,00	0,00	2.169,00
2019 13000 22104 SUMINISTRO VESTUARIO POLICIA	130.000,00	0,00	130.000,00	104.119,37	104.119,37	104.119,37	0,00	0,00	25.880,63
Suma y sigue	5.278.737,00	-113.195,00	5.165.542,00	4.652.931,75	4.652.931,75	4.650.830,55	2.101,20	0,00	512.610,25

LIQUIDACIÓN DEL PRESUPUESTO DE GASTOS. APLICACIONES PRESUPUESTARIAS
I.-LIQUIDACIÓN DEL ESTADO DE GASTOS.

APLICACIÓN	CREDITOS PRESUPUESTARIO			GASTOS COMPROMETIDOS	OBLIGACIONES RECONOCIDAS NETAS	PAGOS	OBLIGACIONES PENDIENTES DE PAGO	REMANENTES DE CRÉDITO	
	INICIALES	MODIFICACIONES	DEFINITIVOS					COMPROMETIDO	NO COMPROMETIDO
2019 13000 22601 ATENCIÓNES PROTOCOLARIAS POLICIA	3.000,00	0,00	3.000,00	1.063,43	1.063,43	1.063,43	0,00	0,00	1.936,57
2019 13000 22609 GASTOS DIVERSOS EDUCACION VIAL POLICIA	1.500,00	0,00	1.500,00	5,86	5,86	5,86	0,00	0,00	1.494,14
2019 13000 22699 ACTIVIDADES DIVERSAS POLICIA	6.500,00	0,00	6.500,00	5.151,21	5.151,21	5.151,21	0,00	0,00	1.348,79
2019 13000 22799 TRABAJOS OTRAS EMPRESAS POLICIA	570.000,00	0,00	570.000,00	383.937,74	383.937,74	383.937,74	0,00	0,00	186.062,26
2019 13000 23300 OTRAS INDEMNIZACIONES POLICIA	25.056,00	0,00	25.056,00	28.926,58	28.926,58	28.926,58	0,00	0,00	-3.870,58
2019 13000 62300 MAQUINARIA E INSTALACIONES POLICIA	50.000,00	0,00	50.000,00	5.927,94	5.927,94	5.927,94	0,00	0,00	44.072,06
2019 13000 62400 ELEMENTOS TRANSPORTE POLICIA LOCAL	70.000,00	0,00	70.000,00	0,00	0,00	0,00	0,00	0,00	70.000,00
2019 13000 62500 MOBILIARIO Y ENSERES POLICIA LOCAL	6.000,00	0,00	6.000,00	8.097,08	8.097,08	8.097,08	0,00	0,00	-2.097,08
2019 13000 62600 EQUIPOS PROCESOS DE INFORMACIÓN POLICIA	23.000,00	0,00	23.000,00	0,00	0,00	0,00	0,00	0,00	23.000,00
2019 13000 62700 PROYECTO MODERNIZACIÓN SALA 092	110.000,00	0,00	110.000,00	0,00	0,00	0,00	0,00	0,00	110.000,00
TOTAL POLÍTICA...	6.143.793,00	-113.195,00	6.030.598,00	5.086.041,59	5.086.041,59	5.083.940,39	2.101,20	0,00	944.556,41
2019 13300 22799 TRABAJOS OTRAS EMPRESAS SERVICIO O.R.A.	1.420.000,00	0,00	1.420.000,00	1.385.691,29	1.385.691,29	1.385.691,29	0,00	0,00	34.308,71
TOTAL POLÍTICA...	1.420.000,00	0,00	1.420.000,00	1.385.691,29	1.385.691,29	1.385.691,29	0,00	0,00	34.308,71
2019 13400 21000 CONSERV, REPAR Y MANTENIMIENTO MOVILIDAD	50.000,00	0,00	50.000,00	37.998,61	37.998,61	37.998,61	0,00	0,00	12.001,39
2019 13400 21900 OTRO INMOVILIZADO MATERIAL MOVILIDAD	6.000,00	0,00	6.000,00	0,00	0,00	0,00	0,00	0,00	6.000,00
2019 13400 22609 GASTOS DIVERSOS "EDUSI" - LINEA 2	20.000,00	0,00	20.000,00	0,00	0,00	0,00	0,00	0,00	20.000,00
Suma y sigue	7.639.793,00	-113.195,00	7.526.598,00	6.509.731,49	6.509.731,49	6.507.630,29	2.101,20	0,00	1.016.866,51

LIQUIDACIÓN DEL PRESUPUESTO DE GASTOS. APLICACIONES PRESUPUESTARIAS
I.-LIQUIDACIÓN DEL ESTADO DE GASTOS.

APLICACIÓN	CREDITOS PRESUPUESTARIO			GASTOS COMPROMETIDOS	OBLIGACIONES RECONOCIDAS METAS	PAGOS	OBLIGACIONES PENDIENTES DE PAGO	REMANENTES DE CRÉDITO	
	INICIALES	MODIFICACIONES	DEFINITIVOS					COMPROMETIDO	NO COMPROMETIDO
2019 13400 22699 ACTIVIDADES DIVERSAS -A ESCOLA A PEU-	60.000,00	-5.000,00	55.000,00	42.090,04	42.090,04	42.090,04	0,00	0,00	12.909,96
2019 13400 22706 ESTUDIOS Y TRABAJOS TECNICOS MOVILIDAD	60.000,00	0,00	60.000,00	53.442,31	53.442,31	53.442,31	0,00	0,00	6.557,69
2019 13400 22799 TRABAJOS OTRAS EMPRESAS-ACIRE Y BUS GORG	90.030,00	0,00	90.030,00	70.778,16	70.778,16	70.778,16	0,00	0,00	19.251,84
2019 13400 46700 APORTACION CONSORCIO MOVILIDAD	49.689,00	0,00	49.689,00	49.689,00	49.689,00	0,00	49.689,00	0,00	0,00
2019 13400 60900 OTRAS INVERSIONES MOVILIDAD	214.688,00	0,00	214.688,00	119.896,37	119.896,37	101.843,75	18.052,62	0,00	94.791,63
2019 13400 60901 OTRAS INVERSIONES "EDUSI" LINEA 3	80.000,00	0,00	80.000,00	0,00	0,00	0,00	0,00	0,00	80.000,00
TOTAL POLÍTICA...	630.407,00	-5.000,00	625.407,00	373.894,49	373.894,49	306.152,87	67.741,62	0,00	251.512,51
2019 13500 21300 REPARACION MAQUINARIA PROTECCION CIVIL	500,00	0,00	500,00	50,53	50,53	50,53	0,00	0,00	449,47
2019 13500 21400 REPARACION MAT.TRANSPORTE PROT.CIVIL	6.000,00	3.000,00	9.000,00	8.802,93	8.802,93	8.802,93	0,00	0,00	197,07
2019 13500 21900 OTRO MATERIAL PROTECCION CIVIL	5.000,00	5.135,00	10.135,00	10.186,70	10.186,70	10.186,70	0,00	0,00	-51,70
2019 13500 22104 SUMINISTRO VESTUARIO PROTECCION CIVIL	5.500,00	0,00	5.500,00	1.750,58	1.750,58	1.750,58	0,00	0,00	3.749,42
2019 13500 22699 GASTOS DIVERSOS PROTECCION CIVIL	8.500,00	0,00	8.500,00	8.832,65	8.832,65	8.832,65	0,00	0,00	-332,65
2019 13500 22799 FORMACION PERSONAL PROTECCION CIVIL	2.500,00	0,00	2.500,00	3.540,00	3.540,00	3.540,00	0,00	0,00	-1.040,00
2019 13500 62300 MAQUINARIA E INSTAL.PROTECCION CIVIL	0,00	4.215,00	4.215,00	4.212,01	4.212,01	4.212,01	0,00	0,00	2,99
2019 13500 62400 ELEMENTOS DE TRANSPORTE PROTECCION CIVIL	18.000,00	0,00	18.000,00	17.909,04	17.909,04	17.909,04	0,00	0,00	90,96
TOTAL POLÍTICA...	46.000,00	12.350,00	58.350,00	55.284,44	55.284,44	55.284,44	0,00	0,00	3.065,56
Suma y sigue	8.240.200,00	-105.845,00	8.134.355,00	6.900.911,81	6.900.911,81	6.831.068,99	69.842,82	0,00	1.233.443,19

LIQUIDACIÓN DEL PRESUPUESTO DE GASTOS. APLICACIONES PRESUPUESTARIAS
I.-LIQUIDACIÓN DEL ESTADO DE GASTOS.

APLICACIÓN	CREDITOS PRESUPUESTARIO			GASTOS COMPROMETIDOS	OBLIGACIONES RECONOCIDAS NETAS	PAGOS	OBLIGACIONES PENDIENTES DE PAGO	REMANENTES DE CRÉDITO	
	INICIALES	MODIFICACIONES	DEFINITIVOS					COMPROMETIDO	NO COMPROMETIDO
2019 15000 12000 SUELDOS GRUPO A1 URBANISMO	121.878,08	0,00	121.878,08	121.793,15	121.793,15	121.793,15	0,00	0,00	84,93
2019 15000 12001 SUELDOS GRUPO A2 URBANISMO	80.379,48	0,00	80.379,48	82.234,39	82.234,39	82.234,39	0,00	0,00	-1.854,91
2019 15000 12003 SUELDOS GRUPO C1 URBANISMO	71.822,24	0,00	71.822,24	70.167,74	70.167,74	70.167,74	0,00	0,00	1.654,50
2019 15000 12004 SUELDOS GRUPO C2 URBANISMO	104.361,60	0,00	104.361,60	104.482,89	104.482,89	104.482,89	0,00	0,00	-121,29
2019 15000 12006 TRIENIOS URBANISMO	60.654,54	0,00	60.654,54	60.643,78	60.643,78	60.643,78	0,00	0,00	10,76
2019 15000 12100 COMPLEMENTO DESTINO URBANISMO	223.226,22	0,00	223.226,22	220.265,03	220.265,03	220.265,03	0,00	0,00	2.961,19
2019 15000 12101 COMPLEMENTO ESPECIFICO URBANISMO	339.292,04	0,00	339.292,04	337.413,13	337.413,13	337.413,13	0,00	0,00	1.878,91
2019 15000 12103 OTROS COMPLEMENTOS URBANISMO	32.029,68	0,00	32.029,68	31.733,00	31.733,00	31.733,00	0,00	0,00	296,68
2019 15000 13000 RETRIBUCIONES BASICAS URBANISMO	117.478,05	0,00	117.478,05	113.440,45	113.440,45	113.440,45	0,00	0,00	4.037,60
2019 15000 13002 OTRAS REMUNERACIONES URBANISMO	97.398,47	0,00	97.398,47	95.615,23	95.615,23	95.615,23	0,00	0,00	1.783,24
2019 15000 16000 SEGURIDAD SOCIAL FUNC.URBANISMO	330.372,14	0,00	330.372,14	328.282,51	328.282,51	328.282,51	0,00	0,00	2.089,63
2019 15000 16001 SEGURIDAD SOCIAL LABORAL URBANISMO	82.268,07	0,00	82.268,07	61.572,41	61.572,41	61.572,41	0,00	0,00	20.695,66
TOTAL POLÍTICA...	1.661.160,61	0,00	1.661.160,61	1.627.643,71	1.627.643,71	1.627.643,71	0,00	0,00	33.516,90
2019 15100 20000 ARRENDAMIENTO TERRENO APARC.CAN MISSES	0,00	0,00	0,00	15.093,10	15.093,10	15.093,10	0,00	0,00	-15.093,10
2019 15100 21400 REPARACION MATERIAL TRANSPORTE URBANISMO	1.000,00	0,00	1.000,00	507,07	507,07	507,07	0,00	0,00	492,93
Suma y sigue	9.902.360,61	-105.845,00	9.796.515,61	8.544.155,69	8.544.155,69	8.474.312,87	69.842,82	0,00	1.252.359,92

LIQUIDACIÓN DEL PRESUPUESTO DE GASTOS. APLICACIONES PRESUPUESTARIAS
I.-LIQUIDACIÓN DEL ESTADO DE GASTOS.

APLICACIÓN	CREDITOS PRESUPUESTARIO			GASTOS COMPROMETIDOS	OBLIGACIONES RECONOCIDAS NETAS	PAGOS	OBLIGACIONES PENDIENTES DE PAGO	REMANENTES DE CRÉDITO	
	INICIALES	MODIFICACIONES	DEFINITIVOS					COMPROMETIDO	NO COMPROMETIDO
2019 15100 22706 ESTUDIOS Y TRABAJOS TECNICOS URBANISMO	80.000,00	0,00	80.000,00	53.465,68	53.465,68	53.465,68	0,00	0,00	26.534,32
2019 15100 60900 APORTACIÓN ZONA 3 POLIGONO 16	100.000,00	0,00	100.000,00	0,00	0,00	0,00	0,00	0,00	100.000,00
2019 15100 6091299 APORT.JUNTA COMPENSACION S-5 1999	0,00	43.062,47	43.062,47	43.062,47	0,00	0,00	0,00	43.062,47	0,00
2019 15100 62500 MOBILIARIO Y ENSERES URBANISMO	3.000,00	0,00	3.000,00	0,00	0,00	0,00	0,00	0,00	3.000,00
TOTAL POLÍTICA...	184.000,00	43.062,47	227.062,47	112.128,32	69.065,85	69.065,85	0,00	43.062,47	114.934,15
2019 15200 21000 MANTENIMIENTO, CONSERV, REPARAC SA PENYA	20.000,00	0,00	20.000,00	3.554,98	3.554,98	3.554,98	0,00	0,00	16.445,02
2019 15200 22699 ACTUACIONES ZONA PEPRI	35.000,00	0,00	35.000,00	12.602,19	12.602,19	12.602,19	0,00	0,00	22.397,81
2019 15200 22706 ESTUDIOS Y TRABAJOS TECNICOS HABITATGE	15.000,00	0,00	15.000,00	0,00	0,00	0,00	0,00	0,00	15.000,00
2019 15200 68200 EXPROIACIONES SA PENYA	210.361,00	0,00	210.361,00	0,00	0,00	0,00	0,00	0,00	210.361,00
TOTAL POLÍTICA...	280.361,00	0,00	280.361,00	16.157,17	16.157,17	16.157,17	0,00	0,00	264.203,83
2019 15320 20300 ALQUILER MAQUINARIA VIAS PUBLICAS	6.000,00	0,00	6.000,00	0,00	0,00	0,00	0,00	0,00	6.000,00
2019 15320 20400 RENTING ELEM.TRANSPORTE VIAS PUBLICAS	36.000,00	0,00	36.000,00	35.724,00	35.724,00	35.724,00	0,00	0,00	276,00
2019 15320 21000 REPARAC. MANTEN.Y CONSERV.VIAS PUBLICAS	400.000,00	0,00	400.000,00	358.462,48	358.462,48	358.462,48	0,00	0,00	41.537,52
2019 15320 21001 REPARAC. MANTEN.Y CONSERV.BRIGADA RAPIDA	800.000,00	0,00	800.000,00	537.777,73	537.777,73	537.777,73	0,00	0,00	262.222,27
2019 15320 21300 REPARACION MAQUINARIA VIAS PUBLICAS	5.000,00	0,00	5.000,00	1.315,73	1.315,73	1.315,73	0,00	0,00	3.684,27
2019 15320 21400 REPARACION MAT.TRANSPORTE VIAS PUBLICAS	5.000,00	0,00	5.000,00	3.879,36	3.879,36	3.879,36	0,00	0,00	1.120,64
Suma y sigue	11.617.721,61	-62.782,53	11.554.939,08	9.594.000,31	9.550.937,84	9.481.095,02	69.842,82	43.062,47	1.960.938,77

LIQUIDACIÓN DEL PRESUPUESTO DE GASTOS. APLICACIONES PRESUPUESTARIAS
I.-LIQUIDACIÓN DEL ESTADO DE GASTOS.

APLICACIÓN	CREDITOS PRESUPUESTARIO			GASTOS COMPROMETIDOS	OBLIGACIONES RECONOCIDAS NETAS	PAGOS	OBLIGACIONES PENDIENTES DE PAGO	REMANENTES DE CRÉDITO	
	INICIALES	MODIFICACIONES	DEFINITIVOS					COMPROMETIDO	NO COMPROMETIDO
2019 15320 22100 SUMINISTRO ENERGIA ELECT.VIAS PUBLICAS	60.000,00	0,00	60.000,00	149.773,73	149.773,73	149.773,73	0,00	0,00	-89.773,73
2019 15320 22104 SUMINISTRO VESTUARIO VIAS PUBLICAS	5.000,00	0,00	5.000,00	5.940,25	5.940,25	5.940,25	0,00	0,00	-940,25
2019 15320 22706 ESTUDIOS Y TRAB.TECNICOS VIAS PUBLICAS	100.000,00	0,00	100.000,00	99.668,58	99.668,58	99.668,58	0,00	0,00	331,42
2019 15320 60900 INVERSIONES VIAS PÚBLICAS AÑO 2019	1.340.000,00	-275.178,00	1.064.822,00	489.428,13	489.428,13	457.985,71	31.442,42	0,00	575.393,87
2019 15320 6090016 INVERSION FONDO IMPULSO ECONOMICO 2016	0,00	1.682.398,34	1.682.398,34	1.041.666,02	1.035.011,02	1.035.011,02	0,00	6.655,00	640.732,32
2019 15320 6090018 INVERSIONES VIAS PUBLICAS AÑO 2018	0,00	91.498,21	91.498,21	91.498,21	91.498,21	91.498,21	0,00	0,00	0,00
2019 15320 60901 INVERSIONES VIAS PUBL "EDUSI" LINEA 3.4	200.000,00	0,00	200.000,00	0,00	0,00	0,00	0,00	0,00	200.000,00
2019 15320 61900 INVERSIONES BARRIOS PRESUPUESTOS PARTIC	450.000,00	0,00	450.000,00	176.806,55	176.806,55	169.810,39	6.996,16	0,00	273.193,45
2019 15320 6190017 INVERSION BARRIOS PRESUP.PARTICIP.2017	0,00	11.031,07	11.031,07	0,00	0,00	0,00	0,00	0,00	11.031,07
2019 15320 61901 REMODELACIÓN PASSEIG FIGUERETES (I.T.S.)	1.500.000,00	1.000.000,00	2.500.000,00	2.487.686,12	2.487.686,12	2.226.070,96	261.615,16	0,00	12.313,88
2019 15320 6190118 REMODELACION PASSEIS FIGUERETES 2018	0,00	1.816.641,27	1.816.641,27	1.816.641,27	1.816.641,27	1.816.641,27	0,00	0,00	0,00
2019 15320 61902 INVERSIONES VIAS PUBL "EDUSI" LINEA 6.1	100.000,00	0,00	100.000,00	0,00	0,00	0,00	0,00	0,00	100.000,00
TOTAL POLÍTICA...	5.007.000,00	4.326.390,89	9.333.390,89	7.296.268,16	7.289.613,16	6.989.559,42	300.053,74	6.655,00	2.037.122,73
2019 16100 20900 CANON SANEAMIENTO GOVERN BALEAR	95.000,00	0,00	95.000,00	81.215,77	81.215,77	81.215,77	0,00	0,00	13.784,23
2019 16100 21000 REPARAC, MANTEN.Y CONSERV.AGUA-SANEAM.	40.000,00	0,00	40.000,00	51.922,19	51.922,19	51.922,19	0,00	0,00	-11.922,19
Suma y sigue	15.507.721,61	4.263.608,36	19.771.329,97	16.086.247,13	16.036.529,66	15.666.633,10	369.896,56	49.717,47	3.685.082,84

LIQUIDACIÓN DEL PRESUPUESTO DE GASTOS. APLICACIONES PRESUPUESTARIAS
I.-LIQUIDACIÓN DEL ESTADO DE GASTOS.

APLICACIÓN	CREDITOS PRESUPUESTARIO			GASTOS COMPROMETIDOS	OBLIGACIONES RECONOCIDAS NETAS	PAGOS	OBLIGACIONES PENDIENTES DE PAGO	REMANENTES DE CRÉDITO	
	INICIALES	MODIFICACIONES	DEFINITIVOS					COMPROMETIDO	NO COMPROMETIDO
2019 16100 21200 MANTENIMIENTO EDIFICIOS AGUA-SANEAMIENTO	9.000,00	0,00	9.000,00	2.196,08	2.196,08	2.196,08	0,00	0,00	6.803,92
2019 16100 22706 ESTUDIOS Y TRABAJOS TECNICOS AGUA-SANEAM	50.000,00	-43.000,00	7.000,00	4.162,40	4.162,40	4.162,40	0,00	0,00	2.837,60
2019 16100 75100 APORTACION CONVENIO DEUDA ABAQUA 2019	333.333,50	0,00	333.333,50	333.333,50	333.333,50	333.333,50	0,00	0,00	0,00
TOTAL POLÍTICA...	527.333,50	-43.000,00	484.333,50	472.829,94	472.829,94	472.829,94	0,00	0,00	11.503,56
2019 16210 22700 RECOGIDA RESIDUOS SOLIDOS URBANOS	3.729.027,00	0,00	3.729.027,00	3.427.417,94	3.427.417,94	3.427.417,94	0,00	0,00	301.609,06
2019 16210 22706 ESTUDIOS Y TRABAJOS TÉCNICOS RESIDUOS	10.000,00	0,00	10.000,00	6.747,21	6.747,21	6.747,21	0,00	0,00	3.252,79
TOTAL POLÍTICA...	3.739.027,00	0,00	3.739.027,00	3.434.165,15	3.434.165,15	3.434.165,15	0,00	0,00	304.861,85
2019 16220 22609 GASTOS DIVERSOS "EDUSI" LINEA 6.4 Y 6.5	35.000,00	-17.500,00	17.500,00	0,00	0,00	0,00	0,00	0,00	17.500,00
2019 16220 22700 GESTION DE RESIDUOS SOLIDOS URBANOS	1.460.000,00	0,00	1.460.000,00	1.419.499,48	1.419.499,48	1.419.499,48	0,00	0,00	40.500,52
TOTAL POLÍTICA...	1.495.000,00	-17.500,00	1.477.500,00	1.419.499,48	1.419.499,48	1.419.499,48	0,00	0,00	58.000,52
2019 16300 22700 LIMPIEZA VIARIA	3.577.648,14	0,00	3.577.648,14	3.503.057,90	3.503.057,90	3.503.057,90	0,00	0,00	74.590,24
2019 16300 22706 ESTUDIOS Y TRABAJOS TÉCNICOS LIMP VIARIA	10.000,00	0,00	10.000,00	6.747,21	6.747,21	6.747,21	0,00	0,00	3.252,79
TOTAL POLÍTICA...	3.587.648,14	0,00	3.587.648,14	3.509.805,11	3.509.805,11	3.509.805,11	0,00	0,00	77.843,03
2019 16400 12004 SUELDOS GRUPO C2 CEMENTERIOS	43.484,00	0,00	43.484,00	43.314,79	43.314,79	43.314,79	0,00	0,00	169,21
2019 16400 12005 SUELDOS GRUPO AGRUP PROF CEMENTERIOS	7.970,20	-3.500,00	4.470,20	0,00	0,00	0,00	0,00	0,00	4.470,20
2019 16400 12006 TRIENIOS CEMENTERIOS	7.538,56	0,00	7.538,56	6.044,58	6.044,58	6.044,58	0,00	0,00	1.493,98
Suma y sigue	24.780.723,01	4.199.608,36	28.980.331,37	24.838.768,22	24.789.050,75	24.419.154,19	369.896,56	49.717,47	4.141.563,15

LIQUIDACIÓN DEL PRESUPUESTO DE GASTOS. APLICACIONES PRESUPUESTARIAS
I.-LIQUIDACIÓN DEL ESTADO DE GASTOS.

APLICACIÓN	CREDITOS PRESUPUESTARIO			GASTOS COMPROMETIDOS	OBLIGACIONES RECONOCIDAS NETAS	PAGOS	OBLIGACIONES PENDIENTES DE PAGO	REMANENTES DE CRÉDITO	
	INICIALES	MODIFICACIONES	DEFINITIVOS					COMPROMETIDO	NO COMPROMETIDO
2019 16400 12100 COMPLEMENTO DESTINO CEMENTERIOS	24.794,42	-2.450,00	22.344,42	20.784,27	20.784,27	20.784,27	0,00	0,00	1.560,15
2019 16400 12101 COMPLEMENTO ESPECIFICO CEMENTERIOS	39.374,84	0,00	39.374,84	35.060,61	35.060,61	35.060,61	0,00	0,00	4.314,23
2019 16400 12103 OTROS COMPLEMENTOS CEMENTERIOS	4.091,08	0,00	4.091,08	3.400,10	3.400,10	3.400,10	0,00	0,00	690,98
2019 16400 16000 SEGURIDAD SOCIAL FUNC.CEMENTERIOS	45.257,63	-3.200,00	42.057,63	46.125,12	46.125,12	46.125,12	0,00	0,00	-4.067,49
2019 16400 21200 MANTENIMIENTO EDIFICIOS CEMENTERIOS	75.000,00	5.000,00	80.000,00	60.398,35	60.398,35	58.589,42	1.808,93	0,00	19.601,65
2019 16400 21400 REPARACION MAT.TRANSPORTE CEMENTERIOS	6.000,00	0,00	6.000,00	1.125,25	1.125,25	1.125,25	0,00	0,00	4.874,75
2019 16400 22104 SUMINISTRO VESTUARIO CEMENTERIOS	2.750,00	0,00	2.750,00	3.031,90	3.031,90	3.031,90	0,00	0,00	-281,90
2019 16400 22799 TRABAJOS OTRAS EMPRESAS CEMENTERIOS	0,00	7.600,00	7.600,00	7.518,65	7.518,65	7.518,65	0,00	0,00	81,35
2019 16400 60900 INVERSIÓN NUEVA CEMENTERIOS	50.000,00	121.878,00	171.878,00	171.877,64	171.877,64	171.877,64	0,00	0,00	0,36
2019 16400 62300 MAQUINARIA E INSTALACIONES CEMENTERIOS	2.500,00	0,00	2.500,00	0,00	0,00	0,00	0,00	0,00	2.500,00
2019 16400 62500 MOBILIARIO CEMENTERIOS	3.000,00	0,00	3.000,00	445,90	445,90	445,90	0,00	0,00	2.554,10
TOTAL POLÍTICA...	311.760,73	125.328,00	437.088,73	399.127,16	399.127,16	397.318,23	1.808,93	0,00	37.961,57
2019 16500 21000 MANTEN, REP I CONSERV ENLLUMENAT-SEMAFOR	150.000,00	20.000,00	170.000,00	63.626,84	63.626,84	63.626,84	0,00	0,00	106.373,16
2019 16500 22699 GASTOS DIVERSOS ALUMBRADO NAVIDEÑO	148.223,60	0,00	148.223,60	148.223,56	148.223,56	148.223,56	0,00	0,00	0,04
2019 16500 22799 TRABAJOS OTRAS EMPRESAS ALUMBRADO	1.600.000,00	0,00	1.600.000,00	1.349.855,88	1.349.855,88	1.349.855,88	0,00	0,00	250.144,12
Suma y sigue	26.931.714,58	4.348.436,36	31.280.150,94	26.750.242,29	26.700.524,82	26.328.819,33	371.705,49	49.717,47	4.529.908,65

LIQUIDACIÓN DEL PRESUPUESTO DE GASTOS. APLICACIONES PRESUPUESTARIAS
I.-LIQUIDACIÓN DEL ESTADO DE GASTOS.

APLICACIÓN	CREDITOS PRESUPUESTARIO			GASTOS COMPROMETIDOS	OBLIGACIONES RECONOCIDAS NETAS	PAGOS	OBLIGACIONES PENDIENTES DE PAGO	REMANENTES DE CRÉDITO	
	INICIALES	MODIFICACIONES	DEFINITIVOS					COMPROMETIDO	NO COMPROMETIDO
2019 16500 47900 SUBVENCION A LA EXPLOTACION ALUMBRADO	978.825,17	0,00	978.825,17	883.884,53	883.884,53	883.884,53	0,00	0,00	94.940,64
2019 16500 6090009 INVERSION ALUMBRADO PUBLICO 2009	0,00	3.078,93	3.078,93	3.078,93	3.078,93	3.078,93	0,00	0,00	0,00
2019 16500 61900 INVERSION REPOSICION INSTAL ELECTRICAS	75.000,00	0,00	75.000,00	44.101,90	44.101,90	44.101,90	0,00	0,00	30.898,10
TOTAL POLÍTICA...	2.952.048,77	23.078,93	2.975.127,70	2.492.771,64	2.492.771,64	2.492.771,64	0,00	0,00	482.356,06
2019 17000 12000 SUELDOS GRUPO A1 MEDIO AMBIENTE	15.234,76	0,00	15.234,76	15.596,72	15.596,72	15.596,72	0,00	0,00	-361,96
2019 17000 12001 SUELDOS GRUPO A2 MEDIO AMBIENTE	26.793,16	0,00	26.793,16	22.890,59	22.890,59	22.890,59	0,00	0,00	3.902,57
2019 17000 12004 SUELDOS GRUPO C2 MEDIO AMBIENTE	17.393,60	0,00	17.393,60	20.524,06	20.524,06	20.524,06	0,00	0,00	-3.130,46
2019 17000 12006 TRIENIOS MEDIO AMBIENTE	11.264,40	0,00	11.264,40	11.040,68	11.040,68	11.040,68	0,00	0,00	223,72
2019 17000 12100 COMPLEMENTO DESTINO MEDIO AMBIENTE	33.829,18	0,00	33.829,18	33.507,75	33.507,75	33.507,75	0,00	0,00	321,43
2019 17000 12101 COMPLEMENTO ESPECIFICO MEDIO AMBIENTE	44.594,42	0,00	44.594,42	44.547,80	44.547,80	44.547,80	0,00	0,00	46,62
2019 17000 12103 OTROS COMPLEMENTOS MEDIO AMBIENTE	4.842,89	0,00	4.842,89	4.797,06	4.797,06	4.797,06	0,00	0,00	45,83
2019 17000 13000 RETRIBUCIONES BASICAS MEDIO AMBIENTE	213.691,56	-10.000,00	203.691,56	188.705,34	188.705,34	188.705,34	0,00	0,00	14.986,22
2019 17000 13002 OTRAS REMUNERACIONES MEDIO AMBIENTE	176.466,71	-8.000,00	168.466,71	150.443,64	150.443,64	150.443,64	0,00	0,00	18.023,07
2019 17000 16000 SEGURIDAD SOCIAL FUNC.MEDIO AMBIENTE	47.559,10	0,00	47.559,10	48.502,20	48.502,20	48.502,20	0,00	0,00	-943,10
2019 17000 16001 SEGURIDAD SOCIAL LABORAL MEDIO AMBIENTE	138.335,69	0,00	138.335,69	108.565,24	108.565,24	108.565,24	0,00	0,00	29.770,45
TOTAL POLÍTICA...	730.005,47	-18.000,00	712.005,47	649.121,08	649.121,08	649.121,08	0,00	0,00	62.884,39
Suma y sigue	28.715.545,22	4.333.515,29	33.049.060,51	28.330.428,73	28.280.711,26	27.909.005,77	371.705,49	49.717,47	4.718.631,78

LIQUIDACIÓN DEL PRESUPUESTO DE GASTOS. APLICACIONES PRESUPUESTARIAS
I.-LIQUIDACIÓN DEL ESTADO DE GASTOS.

APLICACIÓN	CREDITOS PRESUPUESTARIO			GASTOS COMPROMETIDOS	OBLIGACIONES RECONOCIDAS NETAS	PAGOS	OBLIGACIONES PENDIENTES DE PAGO	REMANENTES DE CRÉDITO	
	INICIALES	MODIFICACIONES	DEFINITIVOS					COMPROMETIDO	NO COMPROMETIDO
2019 17100 21000 REPARACION Y CONSERVACION JARDINES	330.000,00	92.000,00	422.000,00	355.235,62	355.235,62	354.621,13	614,49	0,00	66.764,38
2019 17100 21300 REPARACION MAQUINARIA JARDINES	6.000,00	0,00	6.000,00	3.029,55	3.029,55	3.029,55	0,00	0,00	2.970,45
2019 17100 21400 REPARACION MAT.TRANSPORTE JARDINES	3.000,00	0,00	3.000,00	5.550,93	5.550,93	5.396,17	154,76	0,00	-2.550,93
2019 17100 22104 SUMINISTRO VESTUARIO JARDINES	6.000,00	3.000,00	9.000,00	5.906,29	5.906,29	5.906,29	0,00	0,00	3.093,71
2019 17100 22500 TRIBUTOS Y TASAS JARDINES	0,00	0,00	0,00	756,49	756,49	756,49	0,00	0,00	-756,49
2019 17100 22706 ESTUDIOS Y TRABAJOS TÉCNICOS JARDINES	10.000,00	0,00	10.000,00	9.438,00	9.438,00	9.438,00	0,00	0,00	562,00
2019 17100 62300 MAQUINARIA JARDINES	10.000,00	0,00	10.000,00	4.007,75	4.007,75	4.007,75	0,00	0,00	5.992,25
2019 17100 62400 ELEMENTOS DE TRANSPORTE JARDINES	30.250,00	11.000,00	41.250,00	38.772,39	38.772,39	38.772,39	0,00	0,00	2.477,61
TOTAL POLÍTICA...	395.250,00	106.000,00	501.250,00	422.697,02	422.697,02	421.927,77	769,25	0,00	78.552,98
2019 17101 21001 REPARACION Y CONSERV PARQUES INFANTILES	200.000,00	-54.000,00	146.000,00	144.031,15	144.031,15	144.031,15	0,00	0,00	1.968,85
2019 17101 61900 INVERSIÓN REPOSICIÓN PARQUES INFANTILES	300.000,00	54.000,00	354.000,00	343.197,97	343.197,97	343.197,97	0,00	0,00	10.802,03
2019 17101 61901 INVERSION PARQUES INF "EDUSI" LINEA 6.2	60.000,00	0,00	60.000,00	60.000,00	60.000,00	60.000,00	0,00	0,00	0,00
TOTAL POLÍTICA...	560.000,00	0,00	560.000,00	547.229,12	547.229,12	547.229,12	0,00	0,00	12.770,88
2019 17200 20500 RENTING MOBILIARIO MEDIO AMBIENTE	1.100,00	0,00	1.100,00	1.081,56	1.081,56	1.081,56	0,00	0,00	18,44
2019 17200 20900 CANONES MEDIO AMBIENTE	1.350,00	0,00	1.350,00	1.544,88	1.544,88	1.544,88	0,00	0,00	-194,88
2019 17200 21400 REPARACION MAT TRANSPORTE MEDIO AMBIENTE	1.000,00	0,00	1.000,00	2.164,67	2.164,67	2.164,67	0,00	0,00	-1.164,67
Suma y sigue	29.674.245,22	4.439.515,29	34.113.760,51	29.305.145,98	29.255.428,51	28.882.953,77	372.474,74	49.717,47	4.808.614,53

LIQUIDACIÓN DEL PRESUPUESTO DE GASTOS. APLICACIONES PRESUPUESTARIAS
I.-LIQUIDACIÓN DEL ESTADO DE GASTOS.

APLICACIÓN	CREDITOS PRESUPUESTARIO			GASTOS COMPROMETIDOS	OBLIGACIONES RECONOCIDAS NETAS	PAGOS	OBLIGACIONES PENDIENTES DE PAGO	REMANENTES DE CRÉDITO	
	INICIALES	MODIFICACIONES	DEFINITIVOS					COMPROMETIDO	NO COMPROMETIDO
2019 17200 21900 OTRO MATERIAL MEDIO AMBIENTE	9.000,00	0,00	9.000,00	3.140,44	3.140,44	3.140,44	0,00	0,00	5.859,56
2019 17200 22104 SUMINISTRO VESTUARIO MEDIO AMBIENTE	2.000,00	0,00	2.000,00	794,25	794,25	362,52	431,73	0,00	1.205,75
2019 17200 22500 TRIBUTOS Y TASAS MEDIO AMBIENTE	200,00	8.000,00	8.200,00	8.049,87	8.049,87	8.049,87	0,00	0,00	150,13
2019 17200 22609 GASTOS PROYECTO EUROPEO INTHERWASTE	27.297,50	0,00	27.297,50	26.899,08	26.899,08	26.899,08	0,00	0,00	398,42
2019 17200 22699 ACTIVIDADES DIVERSAS MEDIO AMBIENTE	16.000,00	0,00	16.000,00	22.336,32	22.336,32	22.336,32	0,00	0,00	-6.336,32
2019 17200 22706 ESTUDIOS Y TRABAJOS TÉCNICO MEDI AMBIENT	30.000,00	-7.000,00	23.000,00	19.236,58	19.236,58	12.281,50	6.955,08	0,00	3.763,42
2019 17200 48900 SUBVENCION "ALIANÇA MAR BLAVA"	6.000,00	0,00	6.000,00	6.000,00	6.000,00	6.000,00	0,00	0,00	0,00
2019 17200 60900 OTRAS INVERSIONES MEDIO AMBIENTE	10.000,00	0,00	10.000,00	9.363,95	9.363,95	9.363,95	0,00	0,00	636,05
TOTAL POLÍTICA...	103.947,50	1.000,00	104.947,50	100.611,60	100.611,60	93.224,79	7.386,81	0,00	4.335,90
2019 17201 13000 RETRIBUCIONES BASICAS LACERO	19.260,05	0,00	19.260,05	19.717,45	19.717,45	19.717,45	0,00	0,00	-457,40
2019 17201 13002 OTRAS REMUNERACIONES LACERO	20.441,06	0,00	20.441,06	20.927,40	20.927,40	20.927,40	0,00	0,00	-486,34
2019 17201 16000 SEGURIDAD SOCIAL LABORAL LACERO	14.770,52	0,00	14.770,52	13.826,78	13.826,78	13.826,78	0,00	0,00	943,74
2019 17201 21200 MANTENIMIENTO EDIFICIOS LACERO	8.000,00	3.300,00	11.300,00	22.551,61	22.551,61	22.551,61	0,00	0,00	-11.251,61
2019 17201 21300 REPARACION MAQUINARIA LACERO	900,00	0,00	900,00	22,51	22,51	22,51	0,00	0,00	877,49
2019 17201 21400 REPARACIÓN MAT. TRANSPORTE LACERO	2.000,00	0,00	2.000,00	1.201,35	1.201,35	1.201,35	0,00	0,00	798,65
Suma y sigue	29.840.114,35	4.443.815,29	34.283.929,64	29.479.213,57	29.429.496,10	29.049.634,55	379.861,55	49.717,47	4.804.716,07

LIQUIDACIÓN DEL PRESUPUESTO DE GASTOS. APLICACIONES PRESUPUESTARIAS
I.-LIQUIDACIÓN DEL ESTADO DE GASTOS.

APLICACIÓN	CREDITOS PRESUPUESTARIO			GASTOS COMPROMETIDOS	OBLIGACIONES RECONOCIDAS NETAS	PAGOS	OBLIGACIONES PENDIENTES DE PAGO	REMANENTES DE CRÉDITO	
	INICIALES	MODIFICACIONES	DEFINITIVOS					COMPROMETIDO	NO COMPROMETIDO
2019 17201 22104 SUMINISTRO VESTUARIO LACERO	800,00	0,00	800,00	394,15	394,15	394,15	0,00	0,00	405,85
2019 17201 22113 MANUTENCION ANIMALES LACERO	13.000,00	10.000,00	23.000,00	16.752,91	16.752,91	16.752,91	0,00	0,00	6.247,09
2019 17201 22500 TRIBUTOS Y TASAS LACERO	4.200,00	0,00	4.200,00	4.414,21	4.414,21	4.414,21	0,00	0,00	-214,21
2019 17201 22799 TRABAJOS OTRAS EMPRESAS LACERO	214.000,00	11.700,00	225.700,00	201.301,57	201.301,57	201.301,57	0,00	0,00	24.398,43
TOTAL POLÍTICA...	297.371,63	25.000,00	322.371,63	301.109,94	301.109,94	301.109,94	0,00	0,00	21.261,69
2019 17202 20900 CANON CONCESION PLAYAS	87.000,00	0,00	87.000,00	89.115,85	89.115,85	89.115,85	0,00	0,00	-2.115,85
2019 17202 21000 MANTENIMIENTO Y CONSERVACION PLAYAS	40.000,00	0,00	40.000,00	68.522,31	68.522,31	68.522,31	0,00	0,00	-28.522,31
2019 17202 22706 ESTUDIOS Y TRABAJOS TECNICOS PLAYAS	25.000,00	0,00	25.000,00	14.460,46	14.460,46	14.460,46	0,00	0,00	10.539,54
2019 17202 22799 TRABAJOS OTRAS EMPRESAS PLAYAS	198.000,00	20.000,00	218.000,00	143.061,12	143.061,12	143.061,12	0,00	0,00	74.938,88
2019 17202 60900 INVERSION NUEVA EQUIPAMIENTO PLAYAS	191.923,80	80.000,00	271.923,80	9.654,42	9.654,42	9.654,42	0,00	0,00	262.269,38
TOTAL POLÍTICA...	541.923,80	100.000,00	641.923,80	324.814,16	324.814,16	324.814,16	0,00	0,00	317.109,64
2019 17210 22706 ESTUDIOS Y TRABAJOS TECNICOS CONT ACUSTI	17.000,00	-11.000,00	6.000,00	0,00	0,00	0,00	0,00	0,00	6.000,00
TOTAL POLÍTICA...	17.000,00	-11.000,00	6.000,00	0,00	0,00	0,00	0,00	0,00	6.000,00
2019 23000 12000 SUELDOS GRUPO A1 SERVICIOS SOCIALES	15.234,76	0,00	15.234,76	11.259,00	11.259,00	11.259,00	0,00	0,00	3.975,76
2019 23000 12001 SUELDOS GRUPO A2 SERVICIOS SOCIALES	214.345,28	0,00	214.345,28	201.555,15	201.555,15	201.555,15	0,00	0,00	12.790,13
2019 23000 12003 SUELDOS GRUPO C1 SERVICIOS SOCIALES	10.260,32	0,00	10.260,32	0,00	0,00	0,00	0,00	0,00	10.260,32
Suma y sigue	30.870.878,51	4.554.515,29	35.425.393,80	30.239.704,72	30.189.987,25	29.810.125,70	379.861,55	49.717,47	5.185.689,08

LIQUIDACIÓN DEL PRESUPUESTO DE GASTOS. APLICACIONES PRESUPUESTARIAS
I.-LIQUIDACIÓN DEL ESTADO DE GASTOS.

APLICACIÓN	CREDITOS PRESUPUESTARIO			GASTOS COMPROMETIDOS	OBLIGACIONES RECONOCIDAS NETAS	PAGOS	OBLIGACIONES PENDIENTES DE PAGO	REMANENTES DE CRÉDITO	
	INICIALES	MODIFICACIONES	DEFINITIVOS					COMPROMETIDO	NO COMPROMETIDO
2019 23000 12004 SUELDOS GRUPO C2 SERVICIOS SOCIALES	52.180,80	0,00	52.180,80	55.880,22	55.880,22	55.880,22	0,00	0,00	-3.699,42
2019 23000 12006 TRIENIOS SERVICIOS SOCIALES	46.799,71	0,00	46.799,71	41.590,22	41.590,22	41.590,22	0,00	0,00	5.209,49
2019 23000 12100 COMPLEMENTO DESTINO SERVICIOS SOCIALES	167.235,18	0,00	167.235,18	155.971,03	155.971,03	155.971,03	0,00	0,00	11.264,15
2019 23000 12101 COMPLEMENTO ESPECIFICO SERV SOCIALES	210.346,90	0,00	210.346,90	204.733,44	204.733,44	204.733,44	0,00	0,00	5.613,46
2019 23000 12103 OTROS COMPLEMENTOS SERVICIOS SOCIALES	24.050,53	0,00	24.050,53	21.944,10	21.944,10	21.944,10	0,00	0,00	2.106,43
2019 23000 14300 OTRO PERSONAL EXCLUSION SOCIAL	52.525,16	0,00	52.525,16	53.627,68	53.627,68	53.627,68	0,00	0,00	-1.102,52
2019 23000 14301 OTRO PERSONAL PLAN PRESTACIONES BASICAS	197.488,38	0,00	197.488,38	175.519,80	175.519,80	175.519,80	0,00	0,00	21.968,58
2019 23000 16000 SEGURIDAD SOCIAL FUNC.SERVICIOS SOCIALES	220.037,77	0,00	220.037,77	183.386,53	183.386,53	183.386,53	0,00	0,00	36.651,24
2019 23000 16001 SEGURIDAD SOCIAL EXCLUSION SOCIAL	18.193,62	0,00	18.193,62	19.386,79	19.386,79	19.386,79	0,00	0,00	-1.193,17
2019 23000 16002 SEGURIDAD SOCIAL OTRO PERSONAL P.P.B.	69.286,60	0,00	69.286,60	52.495,32	52.495,32	52.495,32	0,00	0,00	16.791,28
TOTAL POLÍTICA...	1.297.985,01	0,00	1.297.985,01	1.177.349,28	1.177.349,28	1.177.349,28	0,00	0,00	120.635,73
2019 23100 20200 ARRENDAMIENTO EDIFICIOS ACCIÓN SOCIAL	27.540,00	0,00	27.540,00	32.908,98	32.908,98	32.908,98	0,00	0,00	-5.368,98
2019 23100 20500 RENTING MOBILIARIO ACCIÓN SOCIAL	1.105,00	0,00	1.105,00	644,56	644,56	644,56	0,00	0,00	460,44
2019 23100 21200 MANTENIMIENTO EDIFICIOS ACCIÓN SOCIAL	20.000,00	0,00	20.000,00	24.902,56	24.902,56	24.902,56	0,00	0,00	-4.902,56
2019 23100 22106 SUMINISTRO PRODUCTOS FARMACEUTICOS	6.700,00	0,00	6.700,00	3.354,55	3.354,55	3.354,55	0,00	0,00	3.345,45
Suma y sigue	31.984.368,16	4.554.515,29	36.538.883,45	31.266.050,50	31.216.333,03	30.836.471,48	379.861,55	49.717,47	5.272.832,95

LIQUIDACIÓN DEL PRESUPUESTO DE GASTOS. APLICACIONES PRESUPUESTARIAS
I.-LIQUIDACIÓN DEL ESTADO DE GASTOS.

APLICACIÓN	CREDITOS .PRESUPUESTARIO			GASTOS COMPROMETIDOS	OBLIGACIONES RECONOCIDAS NETAS	PAGOS	OBLIGACIONES PENDIENTES DE PAGO	REMANENTES DE CRÉDITO	
	INICIALES	MODIFICACIONES	DEFINITIVOS					COMPROMETIDO	NO COMPROMETIDO
2019 23100 22605 AYUDAS ASISTENCIALES BENESTAR SOCIAL	310.000,00	14.000,00	324.000,00	289.337,20	289.337,20	289.337,20	0,00	0,00	34.662,80
2019 23100 22799 TRABAJOS OTRAS EMPRESAS ACCION SOCIAL	21.000,00	0,00	21.000,00	7.151,05	7.151,05	7.151,05	0,00	0,00	13.848,95
2019 23100 23120 DIETAS LOCOMOCION ACCION SOCIAL	1.200,00	0,00	1.200,00	1.560,56	1.560,56	1.560,56	0,00	0,00	-360,56
2019 23100 62600 EQUIPOS PARA PROCESOS INF ACCION SOCIAL	7.000,00	0,00	7.000,00	6.004,29	6.004,29	6.004,29	0,00	0,00	995,71
TOTAL POLÍTICA...	394.545,00	14.000,00	408.545,00	365.863,75	365.863,75	365.863,75	0,00	0,00	42.681,25
2019 23101 20200 ARRENDAMIENTO EDIFICIOS C.A.M.	26.000,00	0,00	26.000,00	23.242,75	23.242,75	23.242,75	0,00	0,00	2.757,25
2019 23101 21200 MANTENIMIENTO EDIFICIOS EXCLUSION SOCIAL	25.000,00	0,00	25.000,00	17.538,65	17.538,65	17.538,65	0,00	0,00	7.461,35
2019 23101 21900 OTRO MATERIAL EXCLUSION SOCIAL	15.000,00	0,00	15.000,00	20.213,86	20.213,86	20.213,86	0,00	0,00	-5.213,86
2019 23101 22799 TRABAJOS OTRAS EMPRESAS EXCLUSION SOCIAL	320.000,00	0,00	320.000,00	302.248,63	302.248,63	302.248,63	0,00	0,00	17.751,37
2019 23101 48000 AYUDAS EMERGENCIA INMIGRACIÓN-REFUGIADOS	10.000,00	0,00	10.000,00	0,00	0,00	0,00	0,00	0,00	10.000,00
2019 23101 48900 0,7% COOPERACIÓN AL DESARROLLO	315.492,84	0,00	315.492,84	315.000,00	315.000,00	315.000,00	0,00	0,00	492,84
2019 23101 61900 INVERSIÓ NOU C.A.M.	300.000,00	-25.300,00	274.700,00	23.369,64	23.369,64	23.369,64	0,00	0,00	251.330,36
2019 23101 6190017 INVERSION NUEVO C.A.M. 2017	0,00	603.016,51	603.016,51	571.088,03	265.764,59	265.764,59	0,00	305.323,44	31.928,48
2019 23101 62300 MAQUINARIA E INSTALACIONES EXCL.SOCIAL	0,00	0,00	0,00	8.151,28	8.151,28	8.151,28	0,00	0,00	-8.151,28
2019 23101 62700 PROYECTOS CENTROS EXCLUSION SOCIAL	0,00	120.000,00	120.000,00	0,00	0,00	0,00	0,00	0,00	120.000,00
Suma y sigue	33.335.061,00	5.266.231,80	38.601.292,80	32.850.956,44	32.495.915,53	32.116.053,98	379.861,55	355.040,91	5.750.336,36

LIQUIDACIÓN DEL PRESUPUESTO DE GASTOS. APLICACIONES PRESUPUESTARIAS
I.-LIQUIDACIÓN DEL ESTADO DE GASTOS.

Página 15
Fecha 31/12/2019

APLICACIÓN	CREDITOS PRESUPUESTARIO			GASTOS COMPROMETIDOS	OBLIGACIONES RECONOCIDAS NETAS	PAGOS	OBLIGACIONES PENDIENTES DE PAGO	REMANENTES DE CRÉDITO	
	INICIALES	MODIFICACIONES	DEFINITIVOS					COMPROMETIDO	NO COMPROMETIDO
2019 23101 62701 CONSTRUC.CENTRE BAIXA EXIGENCIA ES GORG	0,00	132.000,00	132.000,00	0,00	0,00	0,00	0,00	0,00	132.000,00
TOTAL POLÍTICA...	1.011.492,84	829.716,51	1.841.209,35	1.280.852,84	975.529,40	975.529,40	0,00	305.323,44	560.356,51
2019 23200 48000 APORTACION HOSPITAL REINA SOFIA	61.250,00	0,00	61.250,00	61.250,00	61.250,00	61.250,00	0,00	0,00	0,00
2019 23200 48900 SUBVENCIONES ACCION SOCIAL 2019	70.000,00	0,00	70.000,00	71.206,55	71.206,55	71.206,55	0,00	0,00	-1.206,55
2019 23200 48901 SUBVENCIONES CONVENIOS DONANTES SANGRE	5.000,00	0,00	5.000,00	5.000,00	5.000,00	5.000,00	0,00	0,00	0,00
2019 23200 48902 APORTACION CONVENIO CARITAS	60.000,00	0,00	60.000,00	60.000,00	60.000,00	60.000,00	0,00	0,00	0,00
2019 23200 48903 APORT.CONVENIOS VARIOS ACCION SOCIAL	92.000,00	0,00	92.000,00	81.850,28	81.850,28	81.850,28	0,00	0,00	10.149,72
2019 23200 48905 APORTACIÓN CONVENIO CRUZ ROJA	18.000,00	0,00	18.000,00	18.000,00	18.000,00	18.000,00	0,00	0,00	0,00
2019 23200 48907 APORTACION CONVENIO AMADIBA	30.000,00	0,00	30.000,00	30.000,00	30.000,00	30.000,00	0,00	0,00	0,00
2019 23200 48908 APORTACIÓN CONV UN MAR DE POSIBILIDADES	5.000,00	0,00	5.000,00	5.000,00	5.000,00	5.000,00	0,00	0,00	0,00
2019 23200 48909 APORTACIÓN CONV CARITAS EXCLUSIÓN SOCIAL	175.000,00	0,00	175.000,00	0,00	0,00	0,00	0,00	0,00	175.000,00
TOTAL POLÍTICA...	516.250,00	0,00	516.250,00	332.306,83	332.306,83	332.306,83	0,00	0,00	183.943,17
2019 23201 21900 OTRO MATERIAL INFANCIA Y FAMILIA	7.000,00	0,00	7.000,00	2.090,84	2.090,84	2.090,84	0,00	0,00	4.909,16
2019 23201 22605 AYUDAS EDUCACION INFANTIL (GUARDERIAS)	140.000,00	20.219,03	160.219,03	131.609,88	131.609,88	131.609,88	0,00	0,00	28.609,15
2019 23201 22609 GASTOS DIVERSOS "EDUSI" LINEA 8.4	100.000,00	0,00	100.000,00	0,00	0,00	0,00	0,00	0,00	100.000,00
2019 23201 22799 TRABAJOS OTRAS EMPRESAS INFANCIA Y FAMIL	130.000,00	0,00	130.000,00	84.673,82	84.673,82	84.673,82	0,00	0,00	45.326,18
TOTAL POLÍTICA...	377.000,00	20.219,03	397.219,03	218.374,54	218.374,54	218.374,54	0,00	0,00	178.844,49
Suma y sigue	34.228.311,00	5.418.450,83	39.646.761,83	33.401.637,81	33.046.596,90	32.666.735,35	379.861,55	355.040,91	6.245.124,02

LIQUIDACIÓN DEL PRESUPUESTO DE GASTOS. APLICACIONES PRESUPUESTARIAS
I.-LIQUIDACIÓN DEL ESTADO DE GASTOS.

Página 16
Fecha 31/12/2019

APLICACIÓN	CREDITOS PRESUPUESTARIO			GASTOS COMPROMETIDOS	OBLIGACIONES RECONOCIDAS NETAS	PAGOS	OBLIGACIONES PENDIENTES DE PAGO	REMANENTES DE CRÉDITO	
	INICIALES	MODIFICACIONES	DEFINITIVOS					COMPROMETIDO	NO COMPROMETIDO
2019 23202 22609 ACTIVIDADES FORMACION Y SENSIB.IGUALDAD	0,00	14.400,00	14.400,00	0,00	0,00	0,00	0,00	0,00	14.400,00
2019 23202 22699 ACTIVIDADES DIVERSAS POLIT IGUALDAD	30.000,00	76.733,02	106.733,02	107.191,46	107.191,46	106.628,37	563,09	0,00	-458,44
2019 23202 62500 MOBILIARIO Y ENSERES CASAL DE DONES	0,00	16.900,00	16.900,00	16.463,25	16.463,25	16.463,25	0,00	0,00	436,75
2019 23202 63200 REMODO.CASAL DE DONES (SA COLOMINA) 2019	0,00	103.251,22	103.251,22	103.120,75	103.120,75	103.120,75	0,00	0,00	130,47
2019 23202 6320017 REMODO.CASAL DE DONES (SA COLOMINA) 2017	0,00	130.361,08	130.361,08	130.361,08	130.361,08	130.361,08	0,00	0,00	0,00
TOTAL POLÍTICA...	30.000,00	341.645,32	371.645,32	357.136,54	357.136,54	356.573,45	563,09	0,00	14.508,78
2019 23203 22699 GASTOS VARIOS VOLUNTARIADO	20.000,00	0,00	20.000,00	6.020,59	6.020,59	5.268,84	751,75	0,00	13.979,41
2019 23203 22799 TRABAJOS OTRAS EMPRESAS VOLUNTARIADO	15.000,00	0,00	15.000,00	28.726,85	28.726,85	28.726,85	0,00	0,00	-13.726,85
2019 23203 48900 SUBVENCION LOCAL PLATAFORMA SOCIO-SANIT.	24.500,00	0,00	24.500,00	24.500,00	24.500,00	24.500,00	0,00	0,00	0,00
TOTAL POLÍTICA...	59.500,00	0,00	59.500,00	59.247,44	59.247,44	58.495,69	751,75	0,00	252,56
2019 23300 21400 REPARACION MAT TRANSPORTE DEPENDENCIA	1.800,00	0,00	1.800,00	0,00	0,00	0,00	0,00	0,00	1.800,00
2019 23300 21900 OTRO MATERIAL DEPENDENCIA	2.500,00	0,00	2.500,00	1.660,00	1.660,00	1.660,00	0,00	0,00	840,00
2019 23300 22104 SUMINISTRO VESTUARIO DEPENDENCIA	8.000,00	0,00	8.000,00	4.233,87	4.233,87	3.684,97	548,90	0,00	3.766,13
2019 23300 22799 TRABAJOS OTRAS EMPRESAS DEPENDENCIA	245.000,00	0,00	245.000,00	185.569,77	185.569,77	185.569,77	0,00	0,00	59.430,23
TOTAL POLÍTICA...	257.300,00	0,00	257.300,00	191.463,64	191.463,64	190.914,74	548,90	0,00	-65.836,36
2019 24100 14300 OTRO PERSONAL SOIB "VISIBLES"	119.391,35	0,00	119.391,35	150.904,70	150.904,70	150.904,70	0,00	0,00	-31.513,35
Suma y sigue	34.694.502,35	5.760.096,15	40.454.598,50	34.160.390,13	33.805.349,22	33.423.623,93	381.725,29	355.040,91	6.294.208,37



LIQUIDACIÓN DEL PRESUPUESTO DE GASTOS. APLICACIONES PRESUPUESTARIAS
I.-LIQUIDACIÓN DEL ESTADO DE GASTOS.

APLICACIÓN	CREDITOS PRESUPUESTARIO			GASTOS COMPROMETIDOS	OBLIGACIONES RECONOCIDAS NETAS	PAGOS	OBLIGACIONES PENDIENTES DE PAGO	REMANENTES DE CRÉDITO	
	INICIALES	MODIFICACIONES	DEFINITIVOS					COMPROMETIDO	NO COMPROMETIDO
2019 24100 14301 OTRO PERSONAL SOIB JOVES QUALIFICATS	259.999,79	0,00	259.999,79	140.539,74	140.539,74	140.539,74	0,00	0,00	119.460,05
2019 24100 14302 OTRO PERSONAL SOIB - AODL	56.613,24	0,00	56.613,24	30.835,38	30.835,38	30.835,38	0,00	0,00	25.777,86
2019 24100 14303 OTRO PERSONAL SOIB DONA 2018-19	140.851,84	0,00	140.851,84	105.840,84	105.840,84	105.840,84	0,00	0,00	35.011,00
2019 24100 16000 SEGURIDAD SOCIAL SOIB VISIBLES	40.385,61	0,00	40.385,61	51.591,59	51.591,59	51.591,59	0,00	0,00	-11.205,98
2019 24100 16001 SEGURIDAD SOCIAL SOIB JOVES QUALIFICATS	92.331,42	0,00	92.331,42	50.304,08	50.304,08	50.304,08	0,00	0,00	42.027,34
2019 24100 16002 SEGURIDAD SOCIAL SOIB - AODL	19.811,96	0,00	19.811,96	11.332,83	11.332,83	11.332,83	0,00	0,00	8.479,13
2019 24100 16003 SEGURIDAD SOCIAL SOIB DONA	48.894,30	0,00	48.894,30	26.086,13	26.086,13	26.086,13	0,00	0,00	22.808,17
2019 24100 22699 GASTOS DIVERSOS PROGRAMAS SOIB	20.000,00	0,00	20.000,00	760,00	760,00	760,00	0,00	0,00	19.240,00
2019 24100 48100 BECAS U.I.B. Y FIOP	40.800,00	0,00	40.800,00	21.999,99	21.999,99	21.999,99	0,00	0,00	18.800,01
2019 24100 6220014 ESCUELA DE FORMACION 2014	0,00	178.960,02	178.960,02	0,00	0,00	0,00	0,00	0,00	178.960,02
TOTAL POLÍTICA...	839.079,51	178.960,02	1.018.039,53	590.195,28	590.195,28	590.195,28	0,00	0,00	427.844,25
2019 24120 12000 SUELDOS GRUPO A1 SERVEI OCUPACIO	15.234,76	0,00	15.234,76	15.596,72	15.596,72	15.596,72	0,00	0,00	-361,96
2019 24120 12006 TRIENIOS SERVEI OCUPACIÓ	3.516,84	0,00	3.516,84	3.601,02	3.601,02	3.601,02	0,00	0,00	-84,18
2019 24120 12100 COMPLEMENTO DESTINO SERVEI OCUPACIÓ	8.470,70	0,00	8.470,70	8.672,02	8.672,02	8.672,02	0,00	0,00	-201,32
2019 24120 12101 COMPLEMENTO ESPECIFICO SERVEI OCUPACIO	14.421,38	0,00	14.421,38	13.609,81	13.609,81	13.609,81	0,00	0,00	811,57
Suma y sigue	35.455.834,19	5.939.056,17	41.394.890,36	34.641.160,28	34.286.119,37	33.904.394,08	381.725,29	355.040,91	6.753.730,08

LIQUIDACIÓN DEL PRESUPUESTO DE GASTOS. APLICACIONES PRESUPUESTARIAS
I.-LIQUIDACIÓN DEL ESTADO DE GASTOS.

APLICACIÓN	CREDITOS PRESUPUESTARIO			GASTOS COMPROMETIDOS	OBLIGACIONES RECONOCIDAS NETAS	PAGOS	OBLIGACIONES PENDIENTES DE PAGO	REMANENTES DE CRÉDITO	
	INICIALES	MODIFICACIONES	DEFINITIVOS					COMPROMETIDO	NO COMPROMETIDO
2019 24120 12103. OTROS COMPLEMENTOS SERVEI OCUPACIO	1.267,71	0,00	1.267,71	1.297,92	1.297,92	1.297,92	0,00	0,00	-30,21
2019 24120 14300 OTRO PERSONAL EIVISSA OCUPACIÓ	49.422,42	0,00	49.422,42	48.975,12	48.975,12	48.975,12	0,00	0,00	447,30
2019 24120 16000 SEGURIDAD SOCIAL FUNC.SERVEI OCUPACIO	11.502,39	0,00	11.502,39	10.967,23	10.967,23	10.967,23	0,00	0,00	535,16
2019 24120 16001 SEGURIDAD SOCIAL OTRO PERS EIVISSA OCUPA	17.130,36	0,00	17.130,36	18.036,14	18.036,14	18.036,14	0,00	0,00	-905,78
2019 24120 22000 MATERIAL OFICINA SERVEI OCUPACIO	678,00	0,00	678,00	966,18	966,18	966,18	0,00	0,00	-288,18
2019 24120 22001 MATERIAL DIDACTIVO SERVEI OCUPACIO	0,00	0,00	0,00	4.216,29	4.216,29	4.216,29	0,00	0,00	-4.216,29
2019 24120 22400 PRIMAS DE SEGUROS SERVEI OCUPACIO	1.391,84	0,00	1.391,84	1.628,81	1.628,81	1.628,81	0,00	0,00	-236,97
2019 24120 22602 PUBLICIDAD Y PROPAGANDA SERVEI OCUPACIO	4.487,50	0,00	4.487,50	2.026,75	2.026,75	2.026,75	0,00	0,00	2.460,75
2019 24120 22699 GASTOS DIVERSOS SERVEI OCUPACIÓ	13.039,24	0,00	13.039,24	1.191,34	1.191,34	1.191,34	0,00	0,00	11.847,90
2019 24120 22799 TRABAJOS OTRAS EMPRESAS SERVEI OCUPACIO	115.539,53	0,00	115.539,53	54.376,08	54.376,08	54.376,08	0,00	0,00	61.163,45
TOTAL POLÍTICA...	256.102,67	0,00	256.102,67	185.161,43	185.161,43	185.161,43	0,00	0,00	70.941,24
2019 31100 20300 RENTING DESFIBRILADORES SALUD PÚBLICA	13.500,00	0,00	13.500,00	13.007,40	13.007,40	13.007,40	0,00	0,00	492,60
2019 31100 22799 TRABAJOS OTRAS EMPRESAS ACC.PUBLIC.SALUD	98.240,00	0,00	98.240,00	48.690,30	48.690,30	48.690,30	0,00	0,00	49.549,70
TOTAL POLÍTICA...	111.740,00	0,00	111.740,00	61.697,70	61.697,70	61.697,70	0,00	0,00	50.042,30
2019 32000 12001 SUELDOS GRUPO A2 EDUCACION	40.189,74	0,00	40.189,74	41.144,42	41.144,42	41.144,42	0,00	0,00	-954,68
2019 32000 12003 SUELDOS GRUPO C1 EDUCACION	102.603,20	10.489,00	113.092,20	110.664,60	110.664,60	110.664,60	0,00	0,00	2.427,60
Suma y sigue	35.924.826,12	5.949.545,17	41.874.371,29	34.998.348,86	34.643.307,95	34.261.582,66	381.725,29	355.040,91	6.876.022,43

LIQUIDACIÓN DEL PRESUPUESTO DE GASTOS. APLICACIONES PRESUPUESTARIAS
I.-LIQUIDACIÓN DEL ESTADO DE GASTOS.

Página 19
Fecha 31/12/2019

APLICACIÓN	CREDITOS PRESUPUESTARIO			GASTOS COMPROMETIDOS	OBLIGACIONES RECONOCIDAS NETAS	PAGOS	OBLIGACIONES PENDIENTES DE PAGO	REMANENTES DE CRÉDITO	
	INICIALES	MODIFICACIONES	DEFINITIVOS					COMPROMETIDO	NO COMPROMETIDO
2019 32000 12004 SUELDOS GRUPO C2 EDUCACION	8.696,80	0,00	8.696,80	8.903,45	8.903,45	8.903,45	0,00	0,00	-206,65
2019 32000 12006 TRIENIOS EDUCACIÓN	19.230,42	0,00	19.230,42	18.847,17	18.847,17	18.847,17	0,00	0,00	383,25
2019 32000 12100 COMPLEMENTO DESTINO EDUCACIÓN	78.573,32	5.198,00	83.771,32	83.416,72	83.416,72	83.416,72	0,00	0,00	354,60
2019 32000 12101 COMPLEMENTO ESPECIFICO EDUCACION	112.229,78	7.544,00	119.773,78	119.114,15	119.114,15	119.114,15	0,00	0,00	659,63
2019 32000 12103 OTROS COMPLEMENTOS EDUCACION	14.090,97	0,00	14.090,97	15.006,84	15.006,84	15.006,84	0,00	0,00	-915,87
2019 32000 13000 RETRIBUCIONES BASICAS EDUCACION	107.575,93	0,00	107.575,93	104.978,85	104.978,85	104.978,85	0,00	0,00	2.597,08
2019 32000 13002 OTRAS REMUNERACIONES EDUCACION	94.338,32	0,00	94.338,32	94.204,16	94.204,16	94.204,16	0,00	0,00	134,16
2019 32000 14300 OTRO PERSONAL PLAN MUNICIPAL DROGAS	65.555,92	0,00	65.555,92	51.599,37	51.599,37	51.599,37	0,00	0,00	13.956,55
2019 32000 16000 SEGURIDAD SOCIAL FUNC. EDUCACION	116.740,71	8.714,00	125.454,71	104.503,94	104.503,94	104.503,94	0,00	0,00	20.950,77
2019 32000 16001 SEGURIDAD SOCIAL LABORAL EDUCACION	70.954,43	0,00	70.954,43	59.099,47	59.099,47	59.099,47	0,00	0,00	11.854,96
2019 32000 16002 SEGURIDAD SOCIAL OTRO PERSONAL P.M.D.	22.530,96	0,00	22.530,96	17.418,65	17.418,65	17.418,65	0,00	0,00	5.112,31
2019 32000 21200 MANTENIMIENTO EDIFICIOS COLEGIOS	135.000,00	28.560,00	163.560,00	172.208,27	172.208,27	172.208,27	0,00	0,00	-8.648,27
2019 32000 22001 MATERIAL DIDACTICO EDUCACIÓN ESPECIAL	5.000,00	0,00	5.000,00	1.690,35	1.690,35	1.690,35	0,00	0,00	3.309,65
2019 32000 22100 SUMINISTRO ENERGIA ELECTRICA ESCUELAS	160.000,00	0,00	160.000,00	170.164,64	170.164,64	170.164,64	0,00	0,00	-10.164,64
2019 32000 22103 SUMINISTRO COMBUSTIBLE ESCUELAS	30.000,00	0,00	30.000,00	14.885,13	14.885,13	14.885,13	0,00	0,00	15.114,87
Suma y sigue	36.965.343,68	5.999.561,17	42.964.904,85	36.034.390,02	35.679.349,11	35.297.623,82	381.725,29	355.040,91	6.930.514,83

LIQUIDACIÓN DEL PRESUPUESTO DE GASTOS. APLICACIONES PRESUPUESTARIAS
I.-LIQUIDACIÓN DEL ESTADO DE GASTOS.

APLICACIÓN	CREDITOS PRESUPUESTARIO			GASTOS COMPROMETIDOS	OBLIGACIONES RECONOCIDAS NETAS	PAGOS	OBLIGACIONES PENDIENTES DE PAGO	REMANENTES DE CRÉDITO	
	INICIALES	MODIFICACIONES	DEFINITIVOS					COMPROMETIDO	NO COMPROMETIDO
2019 32000 22104 SUMINISTRO VESTUARIO BEDELES EDUCACION	2.700,00	0,00	2.700,00	2.670,67	2.670,67	2.670,67	0,00	0,00	29,33
2019 32000 22609 ACTIVIDADES VARIAS "MEDUSA FESTIVAL"	18.000,00	0,00	18.000,00	9.574,81	9.574,81	9.574,81	0,00	0,00	8.425,19
2019 32000 22699 ACTIVIDADES DIVERSAS - PLAN INFANCIA	40.000,00	0,00	40.000,00	17.448,30	17.448,30	16.577,30	871,00	0,00	22.551,70
2019 32000 22799 TRABAJOS OTRAS EMPRESAS EDUCACION	20.000,00	0,00	20.000,00	11.633,20	11.633,20	11.184,89	448,31	0,00	8.366,80
2019 32000 48000 AYUDAS LIBROS DE TEXTO	120.000,00	-28.560,00	91.440,00	91.440,00	91.440,00	91.440,00	0,00	0,00	0,00
2019 32000 65000 LIQUID.NUEVO COLEGIO PUBLICO SA BODEGA	0,00	176.559,72	176.559,72	153.598,10	153.598,10	153.598,10	0,00	0,00	22.961,62
2019 32000 6500013 NUEVO COLEGIO PUBLICO SA BODEGA 2013	0,00	22.961,62	22.961,62	22.961,62	22.961,62	22.961,62	0,00	0,00	0,00
TOTAL POLÍTICA...	1.384.010,50	231.466,34	1.615.476,84	1.497.176,88	1.497.176,88	1.495.857,57	1.319,31	0,00	118.299,96
2019 32100 21200 MANTENIMIENTO EDIFICIOS ESCOLETAS	20.000,00	5.000,00	25.000,00	32.210,92	32.210,92	28.826,55	3.384,37	0,00	-7.210,92
2019 32100 21900 OTRO MATERIAL ESCOLETAS	2.000,00	3.987,63	5.987,63	2.608,29	2.608,29	2.608,29	0,00	0,00	3.379,34
2019 32100 22001 MATERIAL DIDACTICO ESCOLETAS	3.000,00	5.000,00	8.000,00	8.240,02	8.240,02	8.240,02	0,00	0,00	-240,02
2019 32100 22104 SUMINISTRO VESTUARIO ESCOLETAS	2.500,00	0,00	2.500,00	1.470,29	1.470,29	1.470,29	0,00	0,00	1.029,71
2019 32100 22105 SUMINISTRO PROD.ALIMENTICIOS ESCOLETAS	25.000,00	0,00	25.000,00	20.280,05	20.280,05	20.280,05	0,00	0,00	4.719,95
2019 32100 22106 SUMINISTRO PROD.FARMACEUTICOS ESCOLETAS	500,00	0,00	500,00	9,70	9,70	9,70	0,00	0,00	490,30
2019 32100 22799 TRABAJOS OTRAS EMPRESAS ESCOLETAS	45.000,00	0,00	45.000,00	25.035,24	25.035,24	25.035,24	0,00	0,00	19.964,76
Suma y sigue	37.264.043,68	6.184.510,14	43.448.553,82	36.433.571,23	36.078.530,32	35.692.101,35	386.428,97	355.040,91	7.014.982,59

LIQUIDACIÓN DEL PRESUPUESTO DE GASTOS. APLICACIONES PRESUPUESTARIAS
I.-LIQUIDACIÓN DEL ESTADO DE GASTOS.

APLICACIÓN	CREDITOS PRESUPUESTARIO			GASTOS COMPROMETIDOS	OBLIGACIONES RECONOCIDAS NETAS	PAGOS	OBLIGACIONES PENDIENTES DE PAGO	REMANENTES DE CRÉDITO	
	INICIALES	MODIFICACIONES	DEFINITIVOS					COMPROMETIDO	NO COMPROMETIDO
2019 32100 63200 INVERSION REPOS.EDIFICIOS ESCOLETAS	0,00	30.000,00	30.000,00	29.618,23	29.618,23	29.618,23	0,00	0,00	381,77
TOTAL POLÍTICA...	98.000,00	43.987,63	141.987,63	119.472,74	119.472,74	116.088,37	3.384,37	0,00	22.514,89
2019 32600 22001 MATERIAL DIDACTICO PLAN DROGAS	19.000,00	0,00	19.000,00	2.093,51	2.093,51	2.093,51	0,00	0,00	16.906,49
2019 32600 22799 TRABAJOS OTRAS EMPRESAS PLAN DROGAS	10.000,00	0,00	10.000,00	23.006,88	23.006,88	22.795,11	211,77	0,00	-13.006,88
TOTAL POLÍTICA...	29.000,00	0,00	29.000,00	25.100,39	25.100,39	24.888,62	211,77	0,00	3.899,61
2019 33000 12000 SUELDOS GRUPO A1 CULTURA	60.939,04	0,00	60.939,04	58.079,03	58.079,03	58.079,03	0,00	0,00	2.860,01
2019 33000 12001 SUELDOS GRUPO A2 CULTURA	13.396,58	0,00	13.396,58	6.087,82	6.087,82	6.087,82	0,00	0,00	7.308,76
2019 33000 12003 SUELDOS GRUPO C1 CULTURA	20.520,64	0,00	20.520,64	25.295,02	25.295,02	25.295,02	0,00	0,00	-4.774,38
2019 33000 12004 SUELDOS GRUPO C2 CULTURA	121.755,20	0,00	121.755,20	116.591,46	116.591,46	116.591,46	0,00	0,00	5.163,74
2019 33000 12005 SUELDOS GRUPO AGRUP PROF CULTURA	15.940,40	0,00	15.940,40	16.319,10	16.319,10	16.319,10	0,00	0,00	-378,70
2019 33000 12006 TRIENIOS CULTURA	44.725,03	0,00	44.725,03	40.847,31	40.847,31	40.847,31	0,00	0,00	3.877,72
2019 33000 12100 COMPLEMENTO DESTINO CULTURA	138.288,50	0,00	138.288,50	131.845,80	131.845,80	131.845,80	0,00	0,00	6.442,70
2019 33000 12101 COMPLEMENTO ESPECIFICO CULTURA	199.574,44	0,00	199.574,44	200.671,56	200.671,56	200.671,56	0,00	0,00	-1.097,12
2019 33000 12103 OTROS COMPLEMENTOS CULTURA	19.107,75	0,00	19.107,75	18.394,43	18.394,43	18.394,43	0,00	0,00	713,32
2019 33000 13000 RETRIBUCIONES BASICAS CULTURA	21.324,37	0,00	21.324,37	21.830,79	21.830,79	21.830,79	0,00	0,00	-506,42
2019 33000 13002 OTRAS REMUNERACIONES CULTURA	18.210,47	0,00	18.210,47	18.643,14	18.643,14	18.643,14	0,00	0,00	-432,67
Suma y sigue	37.966.826,10	6.214.510,14	44.181.336,24	37.142.895,31	36.787.854,40	36.401.213,66	386.640,74	355.040,91	7.038.440,93

LIQUIDACIÓN DEL PRESUPUESTO DE GASTOS. APLICACIONES PRESUPUESTARIAS
I.-LIQUIDACIÓN DEL ESTADO DE GASTOS.

APLICACIÓN	CREDITOS PRESUPUESTARIO			GASTOS COMPROMETIDOS	OBLIGACIONES RECONOCIDAS NETAS	PAGOS	OBLIGACIONES PENDIENTES DE PAGO	REMANENTES DE CRÉDITO	
	INICIALES	MODIFICACIONES	DEFINITIVOS					COMPROMETIDO	NO COMPROMETIDO
2019 33000 14300 OTRO PERSONAL MUSEO PUGET	51.635,82	0,00	51.635,82	52.151,22	52.151,22	52.151,22	0,00	0,00	-515,40
2019 33000 14301 OTRO PERSONAL CENTRO MADINA YABISAH	89.492,86	0,00	89.492,86	83.134,54	83.134,54	83.134,54	0,00	0,00	6.358,32
2019 33000 14302 OTRO PERSONAL CASAL DE JOVES	28.543,83	0,00	28.543,83	14.611,06	14.611,06	14.611,06	0,00	0,00	13.932,77
2019 33000 14303 OTRO PERSONAL ESCUELA DE VERANO	0,00	118.801,23	118.801,23	119.077,33	119.077,33	119.077,33	0,00	0,00	-276,10
2019 33000 14304 OTRO PERSONAL CULTURA	0,00	0,00	0,00	6.010,92	6.010,92	6.010,92	0,00	0,00	-6.010,92
2019 33000 16000 SEGURIDAD SOCIAL FUNC.CULTURA	192.977,38	0,00	192.977,38	198.480,03	198.480,03	198.480,03	0,00	0,00	-5.502,65
2019 33000 16001 SEGURIDAD SOCIAL LABORAL CULTURA	15.027,04	0,00	15.027,04	18.746,16	18.746,16	18.746,16	0,00	0,00	-3.719,12
2019 33000 16002 SEGURIDAD SOCIAL MUSEO PUGET	18.210,37	0,00	18.210,37	14.658,18	14.658,18	14.658,18	0,00	0,00	-3.552,19
2019 33000 16003 SEGURIDAD SOCIAL MADINA YABISAH	31.177,36	0,00	31.177,36	27.685,52	27.685,52	27.685,52	0,00	0,00	3.491,84
2019 33000 16004 SEG.SOCIAL CASAL DE JOVES	9.854,23	0,00	9.854,23	8.670,47	8.670,47	8.670,47	0,00	0,00	1.183,76
2019 33000 16005 SEGURIDAD SOCIAL ESCUELA DE VERANO	0,00	36.774,67	36.774,67	37.827,87	37.827,87	37.827,87	0,00	0,00	-1.053,20
2019 33000 16006 SEG.SOCIAL OTRO PERSONAL CULTURA	0,00	0,00	0,00	0,00	0,00	0,00	0,00	0,00	0,00
TOTAL POLÍTICA...	1.110.701,31	155.575,90	1.266.277,21	1.235.658,76	1.235.658,76	1.235.658,76	0,00	0,00	30.618,45
2019 33210 21900 OTRO INMOVILIZADO MATERIAL ARCHIVO/BIBL.	10.000,00	0,00	10.000,00	9.962,72	9.962,72	9.962,72	0,00	0,00	37,28
2019 33210 22001 PRENSA, REVISTA Y LIBROS ARCHIVO/BIBLIOT	15.000,00	0,00	15.000,00	9.144,32	9.144,32	9.144,32	0,00	0,00	5.855,68
Suma y sigue	38.428.744,99	6.370.086,04	44.798.831,03	37.743.055,65	37.388.014,74	37.001.374,00	386.640,74	355.040,91	7.055.775,38

LIQUIDACIÓN DEL PRESUPUESTO DE GASTOS. APLICACIONES PRESUPUESTARIAS
I.-LIQUIDACIÓN DEL ESTADO DE GASTOS.

APLICACIÓN	CREDITOS PRESUPUESTARIO			GASTOS COMPROMETIDOS	OBLIGACIONES RECONOCIDAS NETAS	PAGOS	OBLIGACIONES PENDIENTES DE PAGO	REMANENTES DE CRÉDITO	
	INICIALES	MODIFICACIONES	DEFINITIVOS					COMPROMETIDO	NO COMPROMETIDO
2019 33210 22606 REUNIONES Y CONFERENCIAS ARCHIVO/BIBL.	8.000,00	0,00	8.000,00	10.154,36	10.154,36	8.811,02	1.343,34	0,00	-2.154,36
2019 33210 22699 GASTOS DIVERSOS ARCHIVO/BIBLIOTECA	8.000,00	0,00	8.000,00	5.485,21	5.485,21	5.485,21	0,00	0,00	2.514,79
2019 33210 22799 TRABAJOS OTRAS EMPRESAS BIBLIOTECA	25.000,00	28.325,00	53.325,00	59.569,54	59.569,54	59.419,54	150,00	0,00	-6.244,54
2019 33210 62500 MOBILIARIO Y ENSERES BIBLIOTECA	2.500,00	0,00	2.500,00	4.654,30	4.654,30	4.654,30	0,00	0,00	-2.154,30
2019 33210 62900 ADQUISICION LIBROS ARCHIVO/BIBLIOTECA	30.000,00	0,00	30.000,00	27.592,47	27.592,47	27.592,47	0,00	0,00	2.407,53
TOTAL POLÍTICA...	98.500,00	28.325,00	126.825,00	126.562,92	126.562,92	125.069,58	1.493,34	0,00	262,08
2019 33300 21200 MANTENIMIENTO EDIFICIO MUSEOS	30.000,00	0,00	30.000,00	10.017,87	10.017,87	10.017,87	0,00	0,00	19.982,13
2019 33300 22699 GASTOS DIVERSOS MUSEOS	25.000,00	0,00	25.000,00	1.304,37	1.304,37	1.304,37	0,00	0,00	23.695,63
2019 33300 41000 APORTACION PATRONATO M.A.C.E. CORRIENTE	274.790,00	0,00	274.790,00	248.477,61	248.477,61	59.380,80	189.096,81	0,00	26.312,39
2019 33300 71000 APORTACION PATRONATO M.A.C.E. INVERSION	13.200,00	0,00	13.200,00	11.313,54	11.313,54	0,00	11.313,54	0,00	1.886,46
TOTAL POLÍTICA...	342.990,00	0,00	342.990,00	271.113,39	271.113,39	70.703,04	200.410,35	0,00	71.876,61
2019 33400 22609 ACTIVIDADES DIVERSAS SUEÑOS DE LIBERTAD	50.000,00	-30.000,00	20.000,00	0,00	0,00	0,00	0,00	0,00	20.000,00
2019 33400 22699 ACTIVIDADES DIVERSAS FESTIVAL JAZZ	80.000,00	15.893,00	95.893,00	86.927,98	86.927,98	86.927,98	0,00	0,00	8.965,02
2019 33400 22799 TRABAJOS OTRAS EMPRESAS CULTURA	95.000,00	0,00	95.000,00	123.957,57	123.957,57	123.426,07	531,50	0,00	-28.957,57
2019 33400 48100 PREMIOS Y BECAS ESTUDIO CULTURA	4.500,00	0,00	4.500,00	3.300,00	3.300,00	3.300,00	0,00	0,00	1.200,00
2019 33400 48901 APORTACION CONVENIOS CULTURA	15.000,00	0,00	15.000,00	13.992,65	13.992,65	13.992,65	0,00	0,00	1.007,35
Suma y sigue	39.089.734,99	6.384.304,04	45.474.039,03	38.349.803,12	37.994.762,21	37.405.686,28	589.075,93	355.040,91	7.124.235,91

LIQUIDACIÓN DEL PRESUPUESTO DE GASTOS. APLICACIONES PRESUPUESTARIAS
I.-LIQUIDACIÓN DEL ESTADO DE GASTOS.

APLICACIÓN	CREDITOS PRESUPUESTARIO			GASTOS COMPROMETIDOS	OBLIGACIONES RECONOCIDAS NETAS	PAGOS	OBLIGACIONES PENDIENTES DE PAGO	REMANENTES DE CRÉDITO	
	INICIALES	MODIFICACIONES	DEFINITIVOS					COMPROMETIDO	NO COMPROMETIDO
2019 33400 62700 PROYECTO CASA DE LA MÚSICA	600.000,00	72.592,19	672.592,19	204.800,00	31.100,00	31.100,00	0,00	173.700,00	467.792,19
TOTAL POLÍTICA...	844.500,00	58.485,19	902.985,19	432.978,20	259.278,20	258.746,70	531,50	173.700,00	470.006,99
2019 33401 22799 TRABAJOS OTRAS EMPRESAS NORM.LINGÜÍSTICA	35.000,00	4.000,00	39.000,00	33.100,35	33.100,35	33.100,35	0,00	0,00	5.899,65
2019 33401 48900 CONVENIOS CURSOS CATALAN	27.000,00	-4.000,00	23.000,00	19.157,60	19.157,60	19.157,60	0,00	0,00	3.842,40
2019 33401 48901 CONVENIOS CENTRE AUTOAPRENENTATGE LING	16.000,00	0,00	16.000,00	19.800,00	19.800,00	19.800,00	0,00	0,00	-3.800,00
TOTAL POLÍTICA...	78.000,00	0,00	78.000,00	72.057,95	72.057,95	72.057,95	0,00	0,00	5.942,05
2019 33402 21200 MANTENIMIENTO EDIFICIO CAN VENTOSA	60.000,00	0,00	60.000,00	58.454,50	58.454,50	58.454,50	0,00	0,00	1.545,50
2019 33402 22608 ALOJAMIENTOS Y DESPLAZ.ACTOS CAN VENTOSA	24.000,00	0,00	24.000,00	19.964,93	19.964,93	19.964,93	0,00	0,00	4.035,07
2019 33402 22609 PROGRAMACION CULTURAL CAN VENTOSA	100.000,00	64.266,00	164.266,00	156.571,04	156.571,04	146.571,04	10.000,00	0,00	7.694,96
2019 33402 22799 TRABAJOS ASISTENCIA TECNICA CAN VENTOSA	70.000,00	0,00	70.000,00	62.213,24	62.213,24	62.213,24	0,00	0,00	7.786,76
TOTAL POLÍTICA...	254.000,00	64.266,00	318.266,00	297.203,71	297.203,71	287.203,71	10.000,00	0,00	21.062,29
2019 33403 41000 APORTACION PATRONATO MUSICA CORRIENTE	564.980,00	0,00	564.980,00	500.961,12	500.961,12	380.912,56	120.048,56	0,00	64.018,88
2019 33403 71000 APORTACION PATRONATO MUSICA INVERSION	3.500,00	0,00	3.500,00	2.322,00	2.322,00	0,00	2.322,00	0,00	1.178,00
TOTAL POLÍTICA...	568.480,00	0,00	568.480,00	503.283,12	503.283,12	380.912,56	122.370,56	0,00	65.196,88
2019 33600 20500 RENTING MOBILIARIO PATRIMONIO	1.150,00	0,00	1.150,00	1.149,60	1.149,60	1.149,60	0,00	0,00	0,40
2019 33600 21000 MANTENIMIENTO Y CONSERVACION PATRIMONIO	30.000,00	0,00	30.000,00	13.944,99	13.944,99	13.944,99	0,00	0,00	16.055,01
Suma y sigue	40.621.364,99	6.521.162,23	47.142.527,22	39.442.242,49	38.913.501,58	38.192.055,09	721.446,49	528.740,91	7.700.284,73

LIQUIDACIÓN DEL PRESUPUESTO DE GASTOS. APLICACIONES PRESUPUESTARIAS
I.-LIQUIDACIÓN DEL ESTADO DE GASTOS.

APLICACIÓN	CREDITOS PRESUPUESTARIO			GASTOS COMPROMETIDOS	OBLIGACIONES RECONOCIDAS NETAS	PAGOS	OBLIGACIONES PENDIENTES DE PAGO	REMANENTES DE CRÉDITO	
	INICIALES	MODIFICACIONES	DEFINITIVOS					COMPROMETIDO	NO COMPROMETIDO
2019 33600 22608 GASTOS VIAJES Y DESPLAZ PATRIMONIO	0,00	0,00	0,00	8.614,45	8.614,45	8.614,45	0,00	0,00	-8.614,45
2019 33600 22706 ESTUDIOS Y TRABAJOS TECNICOS PATRIMONIO	50.000,00	0,00	50.000,00	39.287,49	39.287,49	39.287,49	0,00	0,00	10.712,51
2019 33600 22799 TRABAJOS OTRAS EMPRESAS PATRIMONIO	110.000,00	0,00	110.000,00	102.340,86	102.340,86	102.020,86	320,00	0,00	7.659,14
2019 33600 46701 APORTACION CONSORCI EIVISSA PATRIMONI	213.789,08	0,00	213.789,08	213.789,08	213.789,08	213.789,08	0,00	0,00	0,00
2019 33600 46702 APORTACION GASTOS CTES CONSORCIO PATRIM	75.000,00	0,00	75.000,00	48.827,66	48.827,66	48.827,66	0,00	0,00	26.172,34
2019 33600 48100 PREMIOS Y BECAS ESTUDIO PATRIMONIO	3.000,00	0,00	3.000,00	3.000,00	3.000,00	3.000,00	0,00	0,00	0,00
2019 33600 48900 APORTACION GRUPO CIUDADES PATRIMONIO	50.000,00	0,00	50.000,00	50.000,00	50.000,00	50.000,00	0,00	0,00	0,00
2019 33600 48901 CONVENIO ASOCIACION ASTRONOMICA DE IBIZA	20.000,00	0,00	20.000,00	20.000,00	20.000,00	20.000,00	0,00	0,00	0,00
2019 33600 49000 CUOTA CIUDADES PATRIMONIO MUNDIAL	6.000,00	0,00	6.000,00	4.644,27	4.644,27	4.644,27	0,00	0,00	1.355,73
2019 33600 68200 INVERSION PATRIMONIO CONSERV MURALLAS	316.106,81	0,00	316.106,81	81.890,86	0,00	0,00	0,00	81.890,86	234.215,95
2019 33600 6820016 INVERSION PATRIMONIO CONS.MURALLA 2016	0,00	467.769,45	467.769,45	467.769,45	467.769,45	467.769,45	0,00	0,00	0,00
2019 33600 6820017 INVERSION PATRIMONIO CONS.MURALLA 2017	0,00	464.427,27	464.427,27	464.427,27	201.679,94	137.919,45	63.760,49	262.747,33	0,00
2019 33600 68201 INVERSIONES PATRIMONIO HISTORICO	300.000,00	0,00	300.000,00	0,00	0,00	0,00	0,00	0,00	300.000,00
2019 33600 76701 APORTACION CONSORCI EIVISSA PATRIMONI	466.666,67	0,00	466.666,67	466.666,67	466.666,67	466.666,67	0,00	0,00	0,00
TOTAL POLÍTICA...	1.641.712,56	932.196,72	2.573.909,28	1.986.352,65	1.641.714,46	1.577.633,97	64.080,49	344.638,19	587.556,63
Suma y sigue	42.231.927,55	7.453.358,95	49.685.286,50	41.413.500,55	40.540.121,45	39.754.594,47	785.526,98	873.379,10	8.271.785,95



LIQUIDACIÓN DEL PRESUPUESTO DE GASTOS. APLICACIONES PRESUPUESTARIAS
I.-LIQUIDACIÓN DEL ESTADO DE GASTOS.

Página 26
Fecha 31/12/2019

APLICACIÓN	CREDITOS PRESUPUESTARIO			GASTOS COMPROMETIDOS	OBLIGACIONES RECONOCIDAS NETAS	PAGOS	OBLIGACIONES PENDIENTES DE PAGO	REMANENTES DE CRÉDITO	
	INICIALES	MODIFICACIONES	DEFINITIVOS					COMPROMETIDO	NO COMPROMETIDO
2019 33700 21200 MANTENIMIENTO EDIFICIOS JUVENTUD	25.000,00	0,00	25.000,00	15.823,54	15.823,54	15.381,41	442,13	0,00	9.176,46
2019 33700 21900 OTRO MATERIAL JUVENTUD	8.000,00	0,00	8.000,00	6.922,26	6.922,26	6.922,26	0,00	0,00	1.077,74
2019 33700 22001 PRENSA, REVISTAS Y LIBROS JUVENTUD	2.000,00	0,00	2.000,00	798,00	798,00	798,00	0,00	0,00	1.202,00
2019 33700 22300 TRANSPORTES JUVENTUD	22.000,00	0,00	22.000,00	14.664,09	14.664,09	13.244,26	1.419,83	0,00	7.335,91
2019 33700 22400 PRIMAS DE SEGUROS JUVENTUD	6.000,00	0,00	6.000,00	2.680,88	2.680,88	2.680,88	0,00	0,00	3.319,12
2019 33700 22609 ACTIVIDADES DIVERSAS JUVENTUD	50.000,00	6.350,51	56.350,51	80.639,11	80.639,11	78.619,12	2.019,99	0,00	-24.288,60
2019 33700 22699 PLAN DE OCIO JUVENIL NOCTURNO	12.000,00	0,00	12.000,00	1.317,91	1.317,91	1.317,91	0,00	0,00	10.682,09
2019 33700 22799 TRABAJOS OTRAS EMPRESAS JUVENTUD	90.000,00	37.177,60	127.177,60	120.077,88	120.077,88	119.511,82	566,06	0,00	7.099,72
2019 33700 48100 PREMIOS Y BECAS JUVENTUD	15.000,00	-4.500,00	10.500,00	10.500,00	10.500,00	10.500,00	0,00	0,00	0,00
2019 33700 48900 AYUDAS ALQUILER VIVIENDA JOVENES	100.000,00	0,00	100.000,00	34.154,21	34.154,21	34.154,21	0,00	0,00	65.845,79
2019 33700 62500 MOBILIARIO Y ENSERES JOVENTUT	3.000,00	0,00	3.000,00	700,44	700,44	700,44	0,00	0,00	2.299,56
2019 33700 63200 INVERSION REPOS EDIFICIO CAN TUMEU	20.000,00	-20.000,00	0,00	0,00	0,00	0,00	0,00	0,00	0,00
TOTAL POLÍTICA...	353.000,00	19.028,11	372.028,11	288.278,32	288.278,32	283.830,31	4.448,01	0,00	83.749,79
2019 33800 22609 FESTEJOS POPULARES	250.000,00	0,00	250.000,00	315.020,35	315.020,35	314.650,35	370,00	0,00	-65.020,35
2019 33800 22699 FIESTA EIVISSA MEDIEVAL	200.000,00	75.000,00	275.000,00	197.697,31	197.697,31	196.597,31	1.100,00	0,00	77.302,69
Suma y sigue	43.034.927,55	7.547.387,06	50.582.314,61	42.214.496,53	41.341.117,43	40.549.672,44	791.444,99	873.379,10	8.367.818,08

LIQUIDACIÓN DEL PRESUPUESTO DE GASTOS. APLICACIONES PRESUPUESTARIAS
I.-LIQUIDACIÓN DEL ESTADO DE GASTOS.

APLICACIÓN	CREDITOS PRESUPUESTARIO			GASTOS COMPROMETIDOS	OBLIGACIONES RECONOCIDAS NETAS	PAGOS	OBLIGACIONES PENDIENTES DE PAGO	REMANENTES DE CRÉDITO	
	INICIALES	MODIFICACIONES	DEFINITIVOS					COMPROMETIDO	NO COMPROMETIDO
2019 33800 22799 ASISTENCIA TECNICA FESTEJOS POPULARES	100.000,00	0,00	100.000,00	33.612,16	33.612,16	33.612,16	0,00	0,00	66.387,84
2019 33800 48000 PREMIOS Y BECAS FIESTAS	12.000,00	0,00	12.000,00	11.200,00	11.200,00	11.200,00	0,00	0,00	800,00
TOTAL POLÍTICA...	562.000,00	75.000,00	637.000,00	557.529,82	557.529,82	556.059,82	1.470,00	0,00	79.470,18
2019 34000 22699 ACTIVIDADES DIVERSAS EVENTOS DEPORTIVOS	60.000,00	0,00	60.000,00	59.780,29	59.780,29	59.472,29	308,00	0,00	219,71
2019 34000 41000 APORTACION PATRONATO DEPORTES CORRIENTE.	1.955.990,00	0,00	1.955.990,00	1.854.717,04	1.854.717,04	1.194.148,33	660.568,71	0,00	101.272,96
2019 34000 48900 APORT CONVENIO CLUB CICLISTA SAN ANTONIO	20.000,00	0,00	20.000,00	20.000,00	20.000,00	20.000,00	0,00	0,00	0,00
2019 34000 48901 APORT CONVENIOS CLUB ATLETISMO PITIUS	25.000,00	0,00	25.000,00	25.000,00	25.000,00	25.000,00	0,00	0,00	0,00
2019 34000 48902 APORT CONVENIOS AD IBIZA HALF TRIATLON	25.000,00	0,00	25.000,00	25.000,00	25.000,00	25.000,00	0,00	0,00	0,00
2019 34000 61900 INVERSION REPOSICION INSTAL.DEPORTIVAS	85.000,00	466.771,71	551.771,71	328.079,34	328.079,34	293.579,82	34.499,52	0,00	223.692,37
2019 34000 6190015 INVERSION REPOS.INSTAL.DEPORTIVAS 2015	0,00	12.284,83	12.284,83	0,00	0,00	0,00	0,00	0,00	12.284,83
2019 34000 6190017 INVERSION REPOS.INSTAL.DEPORTIVAS 2017	0,00	4.745,72	4.745,72	0,00	0,00	0,00	0,00	0,00	4.745,72
2019 34000 71000 APORTACION PATRONATO DEPORTES INVERSION	5.000,00	0,00	5.000,00	4.269,50	4.269,50	4.269,50	0,00	0,00	730,50
TOTAL POLÍTICA...	2.175.990,00	483.802,26	2.659.792,26	2.316.846,17	2.316.846,17	1.621.469,94	695.376,23	0,00	342.946,09
2019 43000 12001 SUELDOS GRUPO A2 PROMOCION ECONOMICA	13.396,58	0,00	13.396,58	13.714,82	13.714,82	13.714,82	0,00	0,00	-318,24
2019 43000 12003 SUELDOS GRUPO C1 PROMOCION ECONOMICA	10.260,32	0,00	10.260,32	10.504,08	10.504,08	10.504,08	0,00	0,00	-243,76
2019 43000 12004 SUELDOS GRUPO C2 PROMOCION ECONOMICA	26.090,40	0,00	26.090,40	26.710,35	26.710,35	26.710,35	0,00	0,00	-619,95
Suma y sigue	45.372.664,85	8.031.189,32	53.403.854,17	44.627.084,11	43.753.705,01	42.266.883,79	1.486.821,22	873.379,10	8.776.770,06

LIQUIDACIÓN DEL PRESUPUESTO DE GASTOS. APLICACIONES PRESUPUESTARIAS
I.-LIQUIDACIÓN DEL ESTADO DE GASTOS.


APLICACIÓN	CREDITOS PRESUPUESTARIO			GASTOS COMPROMETIDOS	OBLIGACIONES RECONOCIDAS NETAS	PAGOS	OBLIGACIONES PENDIENTES DE PAGO	REMANENTES DE CRÉDITO	
	INICIALES	MODIFICACIONES	DEFINITIVOS					COMPROMETIDO	NO COMPROMETIDO
2019 43000 12006 TRIENIOS PROMOCIÓN ECONÓMICA	10.307,54	0,00	10.307,54	10.878,41	10.878,41	10.878,41	0,00	0,00	-570,87
2019 43000 12100 COMPLEMENTO DESTINO PROMOCIÓN ECONÓMICA	29.180,90	0,00	29.180,90	29.874,67	29.874,67	29.874,67	0,00	0,00	-693,77
2019 43000 12101 COMPLEMENTO ESPECIFICO PROM ECONOMICA	44.785,08	0,00	44.785,08	45.849,44	45.849,44	45.849,44	0,00	0,00	-1.064,36
2019 43000 12103 OTROS COMPLEMENTOS PROMOCION ECONOMICA	4.162,57	0,00	4.162,57	4.261,44	4.261,44	4.261,44	0,00	0,00	-98,87
2019 43000 13000 PERSONAL LABORAL PROMOCION ECONOMICA	29.384,55	0,00	29.384,55	29.313,96	29.313,96	29.313,96	0,00	0,00	70,59
2019 43000 13002 OTRAS REMUNERACIONES PROM ECONÓMICA	29.836,50	0,00	29.836,50	29.630,77	29.630,77	29.630,77	0,00	0,00	205,73
2019 43000 14301 OTRO PERSONAL PROYECTO E-CREA	32.165,95	0,00	32.165,95	32.929,66	32.929,66	32.929,66	0,00	0,00	-763,71
2019 43000 16000 SEGURIDAD SOCIAL FUNC.PROM.ECONOMICA	42.133,82	0,00	42.133,82	39.108,53	39.108,53	39.108,53	0,00	0,00	3.025,29
2019 43000 16001 SEG SOCIAL PERSONAL LABORAL PROM ECONOM	22.063,30	0,00	22.063,30	20.336,17	20.336,17	20.336,17	0,00	0,00	1.727,13
2019 43000 16002 SEGURIDAD SOCIAL E-GREA	11.044,39	0,00	11.044,39	11.149,89	11.149,89	11.149,89	0,00	0,00	-105,50
TOTAL POLÍTICA...	304.811,90	0,00	304.811,90	304.262,19	304.262,19	304.262,19	0,00	0,00	549,71
2019 43100 20500 RENTING MOBILIARIO PROMOCIÓN ECONÓMICA	1.326,00	0,00	1.326,00	1.325,28	1.325,28	1.325,28	0,00	0,00	0,72
2019 43100 21900 OTRO MATERIAL SEÑALIZACIÓN TERRAZAS	20.000,00	0,00	20.000,00	0,00	0,00	0,00	0,00	0,00	20.000,00
2019 43100 22609 GASTOS DIVERSOS PROM "EDUSI" LINEA 8.2	30.000,00	0,00	30.000,00	0,00	0,00	0,00	0,00	0,00	30.000,00
2019 43100 22699 ACTIVIDADES DIVERSAS PROMOCION ECONOMICA	100.000,00	0,00	100.000,00	113.242,88	113.242,88	112.197,44	1.045,44	0,00	-13.242,88
Suma y sigue	45.779.055,45	8.031.189,32	53.810.244,77	44.994.985,21	44.121.606,11	42.633.739,45	1.487.866,66	873.379,10	8.815.259,56

LIQUIDACIÓN DEL PRESUPUESTO DE GASTOS. APLICACIONES PRESUPUESTARIAS
I.-LIQUIDACIÓN DEL ESTADO DE GASTOS.

Página 29
Fecha 31/12/2019

APLICACIÓN	CREDITOS PRESUPUESTARIO			GASTOS COMPROMETIDOS	OBLIGACIONES RECONOCIDAS NETAS	PAGOS	OBLIGACIONES PENDIENTES DE PAGO	REMANENTES DE CRÉDITO	
	INICIALES	MODIFICACIONES	DEFINITIVOS					COMPROMETIDO	NO COMPROMETIDO
2019 43100 22799 TRABAJOS OTRAS EMPRESAS PROM.ECONOMICA	30.000,00	20.300,00	50.300,00	47.190,33	47.190,33	47.190,33	0,00	0,00	3.109,67
2019 43100 48100 PREMIOS Y BECAS PROMOCION ECONOMICA	5.000,00	0,00	5.000,00	0,00	0,00	0,00	0,00	0,00	5.000,00
2019 43100 48900 APORTACION CONVENIOS PROM.ECONOMICA	40.000,00	0,00	40.000,00	18.000,00	18.000,00	18.000,00	0,00	0,00	22.000,00
2019 43100 62500 MOBILIARIO Y ENSERES PROMOCION ECONOMICA	0,00	28.045,00	28.045,00	4.133,50	4.133,50	4.133,50	0,00	0,00	23.911,50
2019 43100 62600 EQUIPOS PROC.INFORM.PROMOCION ECONOMICA	0,00	6.000,00	6.000,00	4.973,10	4.973,10	4.973,10	0,00	0,00	1.026,90
TOTAL POLÍTICA...	226.326,00	54.345,00	280.671,00	188.865,09	188.865,09	187.819,65	1.045,44	0,00	91.805,91
2019 43120 21200 MANTENIMIENTO EDIFICIOS MERCADOS	20.000,00	50.000,00	70.000,00	39.771,43	39.771,43	39.771,43	0,00	0,00	30.228,57
2019 43120 21300 REPARACIÓN MAQUINARIA MERCADOS	40.000,00	0,00	40.000,00	6.768,53	6.768,53	6.768,53	0,00	0,00	33.231,47
2019 43120 22699 ACTIVIDADES DIVERSAS MERCADOS	34.500,00	0,00	34.500,00	5.101,19	5.101,19	5.101,19	0,00	0,00	29.398,81
2019 43120 22700 TRABAJOS LIMPIEZA MERCADOS	75.500,00	25.000,00	100.500,00	87.358,00	87.358,00	87.358,00	0,00	0,00	13.142,00
2019 43120 22706 ESTUDIOS Y TRABAJOS TÉCNICOS MERCADOS	25.000,00	0,00	25.000,00	1.000,00	1.000,00	1.000,00	0,00	0,00	24.000,00
2019 43120 22799 TRABAJOS OTRAS EMPRESAS MERCADOS	80.000,00	50.000,00	130.000,00	110.290,89	110.290,89	110.290,89	0,00	0,00	19.709,11
2019 43120 60900 OTRAS INVERSIONES MERCADOS	250.000,00	-125.000,00	125.000,00	107.263,45	107.263,45	107.263,45	0,00	0,00	17.736,55
TOTAL POLÍTICA...	525.000,00	0,00	525.000,00	357.553,49	357.553,49	357.553,49	0,00	0,00	167.446,51
2019 43200 20500 RENTING MOBILIARIO TURISMO	1.082,00	0,00	1.082,00	1.081,56	1.081,56	1.081,56	0,00	0,00	0,44
2019 43200 21900 OTRO MATERIAL PROMOCIONAL TURISMO	26.000,00	0,00	26.000,00	29.624,32	29.624,32	29.624,32	0,00	0,00	-3.624,32
Suma y sigue	46.406.137,45	8.085.534,32	54.491.671,77	45.457.541,51	44.584.162,41	43.096.295,75	1.487.866,66	873.379,10	9.034.130,26

LIQUIDACIÓN DEL PRESUPUESTO DE GASTOS. APLICACIONES PRESUPUESTARIAS
I.-LIQUIDACIÓN DEL ESTADO DE GASTOS.

APLICACIÓN	CREDITOS PRESUPUESTARIO			GASTOS COMPROMETIDOS	OBLIGACIONES RECONOCIDAS NETAS	PAGOS	OBLIGACIONES PENDIENTES DE PAGO	REMANENTES DE CRÉDITO	
	INICIALES	MODIFICACIONES	DEFINITIVOS					COMPROMETIDO	NO COMPROMETIDO
2019 43200 22601 ATENCIONES PROTOCOLARIAS TURISMO	3.000,00	0,00	3.000,00	1.305,95	1.305,95	1.305,95	0,00	0,00	1.694,05
2019 43200 22602 PUBLICIDAD Y PROPAGANDA TURISMO	15.000,00	0,00	15.000,00	28.942,71	28.942,71	28.942,71	0,00	0,00	-13.942,71
2019 43200 22606 REUNIONES Y CONFERENCIAS TURISMO	1.000,00	0,00	1.000,00	0,00	0,00	0,00	0,00	0,00	1.000,00
2019 43200 22608 GASTOS VIAJES Y DESPLAZAMIENTOS TURISMO	20.000,00	0,00	20.000,00	16.013,34	16.013,34	16.013,34	0,00	0,00	3.986,66
2019 43200 22609 ACTIVIDADES DIVERSAS TURISMO	170.000,00	33.000,00	203.000,00	138.441,94	138.441,94	138.078,94	363,00	0,00	64.558,06
2019 43200 22699 ACTIVIDADES DIVERSAS 20 ANYS PATRIMONI	50.000,00	-3.045,00	46.955,00	30.765,07	30.765,07	30.765,07	0,00	0,00	16.189,93
2019 43200 22799 TRABAJOS OTRAS EMPRESAS TURISMO	235.000,00	0,00	235.000,00	280.861,68	280.861,68	272.058,38	8.803,30	0,00	-45.861,68
2019 43200 23020 DIETAS VIAJES PERSONAL TURISMO	4.000,00	0,00	4.000,00	1.545,11	1.545,11	1.545,11	0,00	0,00	2.454,89
2019 43200 23120 DIETAS LOCOMOCION TURISMO	2.000,00	0,00	2.000,00	904,25	904,25	904,25	0,00	0,00	1.095,75
2019 43200 48100 PREMIOS Y BECAS TURISMO	10.000,00	0,00	10.000,00	3.000,00	3.000,00	3.000,00	0,00	0,00	7.000,00
2019 43200 48900 CONVENIO CELEBRACION GAY-PRIDE	18.000,00	-18.000,00	0,00	0,00	0,00	0,00	0,00	0,00	0,00
2019 43200 48901 CONVENIO MUSEO DIOCESANO DE IBIZA	15.000,00	-15.000,00	0,00	0,00	0,00	0,00	0,00	0,00	0,00
2019 43200 62700 OFICINAS INFORMACIÓN TURISTICA	20.000,00	0,00	20.000,00	0,00	0,00	0,00	0,00	0,00	20.000,00
 TOTAL POLÍTICA...	590.082,00	-3.045,00	587.037,00	532.485,93	532.485,93	523.319,63	9.166,30	0,00	54.551,07
2019 43300 20200 ARRENDAMIENTO EDIFICIOS EIVISSA E-CREA	53.000,00	0,00	53.000,00	52.120,08	52.120,08	52.120,08	0,00	0,00	879,92
Suma y sigue	47.022.137,45	8.082.489,32	55.104.626,77	46.011.441,64	45.138.062,54	43.641.029,58	1.497.032,96	873.379,10	9.093.185,13

LIQUIDACIÓN DEL PRESUPUESTO DE GASTOS. APLICACIONES PRESUPUESTARIAS
I.-LIQUIDACIÓN DEL ESTADO DE GASTOS.

APLICACIÓN	CREDITOS PRESUPUESTARIO			GASTOS COMPROMETIDOS	OBLIGACIONES RECONOCIDAS NETAS	PAGOS	OBLIGACIONES PENDIENTES DE PAGO	REMANENTES DE CRÉDITO	
	INICIALES	MODIFICACIONES	DEFINITIVOS					COMPROMETIDO	NO COMPROMETIDO
2019 43300 22609 GASTOS DIVERSOS "EDUSI" LINEA 8.3	75.000,00	0,00	75.000,00	0,00	0,00	0,00	0,00	0,00	75.000,00
2019 43300 22799 TRABAJOS OTRAS EMPRESAS E-CREA	18.000,00	22.942,81	40.942,81	32.210,20	32.210,20	31.339,00	871,20	0,00	8.732,61
2019 43300 48900 APORTACIÓN CONVENIOS EIVISSA E-CREA	5.000,00	0,00	5.000,00	5.000,00	5.000,00	5.000,00	0,00	0,00	0,00
2019 43300 62500 MOBILIARIO Y ENSERES E-CREA	0,00	14.257,19	14.257,19	0,00	0,00	0,00	0,00	0,00	14.257,19
TOTAL POLÍTICA...	151.000,00	37.200,00	188.200,00	89.330,28	89.330,28	88.459,08	871,20	0,00	98.869,72
2019 91200 10000 RETRIBUCIONES ORGANOS DE GOBIERNO	485.862,05	36.336,00	522.198,05	506.443,93	506.443,93	506.443,93	0,00	0,00	15.754,12
2019 91200 11000 RETRIBUCIONES PERSONAL EVENTUAL GABINETE	211.433,97	56.700,00	268.133,97	212.281,41	212.281,41	212.281,41	0,00	0,00	55.852,56
2019 91200 16000 SEGURIDAD SOCIAL ORGANOS DE GOBIERNO	155.274,64	16.595,00	171.869,64	176.813,96	176.813,96	176.813,96	0,00	0,00	-4.944,32
2019 91200 16001 SEGURIDAD SOCIAL EVENTUAL ORG.GOBIERNO	68.475,59	3.564,00	72.039,59	55.593,91	55.593,91	55.593,91	0,00	0,00	16.445,68
2019 91200 22601 ATENCIONES PROTOCOLARIAS ORG.GOBIERNO	15.000,00	0,00	15.000,00	23.086,98	23.086,98	23.086,98	0,00	0,00	-8.086,98
2019 91200 22608 GASTOS VIAJES Y DESPLAZ.ORGANOS GOBIERNO	18.000,00	0,00	18.000,00	13.399,83	13.399,83	13.399,83	0,00	0,00	4.600,17
2019 91200 22699 GASTOS VARIOS ORGANOS DE GOBIERNO	1.000,00	0,00	1.000,00	1.406,75	1.406,75	1.406,75	0,00	0,00	-406,75
2019 91200 22799 TRABAJOS OTRAS EMPRESAS ORGANOS GOBIERNO	2.000,00	0,00	2.000,00	302,50	302,50	302,50	0,00	0,00	1.697,50
2019 91200 23000 DIETAS ORGANOS GOBIERNO	3.000,00	0,00	3.000,00	3.343,04	3.343,04	3.343,04	0,00	0,00	-343,04
2019 91200 23100 DIETAS LOCOMOCION ORGANOS GOBIERNO	3.000,00	0,00	3.000,00	1.885,93	1.885,93	1.885,93	0,00	0,00	1.114,07
Suma y sigue	48.083.183,70	8.232.884,32	56.316.068,02	47.043.210,08	46.169.830,98	44.671.926,82	1.497.904,16	873.379,10	9.272.857,94


LIQUIDACIÓN DEL PRESUPUESTO DE GASTOS. APLICACIONES PRESUPUESTARIAS
I.-LIQUIDACIÓN DEL ESTADO DE GASTOS.

APLICACIÓN	CREDITOS PRESUPUESTARIO			GASTOS COMPROMETIDOS	OBLIGACIONES RECONOCIDAS NETAS	PAGOS	OBLIGACIONES PENDIENTES DE PAGO	REMÁNENTES DE CRÉDITO	
	INICIALES	MODIFICACIONES	DEFINITIVOS					COMPROMETIDO	NO COMPROMETIDO
2019 91200 23300 OTRAS INDEMNIZACIONES ORGANOS GOBIERNO	96.900,00	14.990,00	111.890,00	110.010,00	110.010,00	110.010,00	0,00	0,00	1.880,00
TOTAL POLÍTICA...	1.059.946,25	128.185,00	1.188.131,25	1.104.568,24	1.104.568,24	1.104.568,24	0,00	0,00	83.563,01
2019 91201 22602 PUBLICIDAD Y PROPAGANDA PRENSA Y COMUN.	150.000,00	0,00	150.000,00	99.969,83	99.969,83	99.727,83	242,00	0,00	50.030,17
2019 91201 22799 TRABAJOS OTRAS EMPRESAS PRENSA Y COMUNIC	45.000,00	0,00	45.000,00	45.500,55	45.500,55	45.500,55	0,00	0,00	-500,55
TOTAL POLÍTICA...	195.000,00	0,00	195.000,00	145.470,38	145.470,38	145.228,38	242,00	0,00	49.529,62
2019 92000 12000 SUELDOS GRUPO A1 ADMINISTRACION GENERAL	-106.643,32	-8.000,00	98.643,32	88.567,32	88.567,32	88.567,32	0,00	0,00	10.076,00
2019 92000 12001 SUELDOS GRUPO A2 ADMON GENERAL	53.586,32	0,00	53.586,32	52.195,77	52.195,77	52.195,77	0,00	0,00	1.390,55
2019 92000 12003 SUELDOS GRUPO C1 ADMON GENERAL	92.342,88	0,00	92.342,88	74.932,45	74.932,45	74.932,45	0,00	0,00	17.410,43
2019 92000 12004 SUELDOS GRUPO C2 ADMON GENERAL	200.026,40	0,00	200.026,40	208.811,69	208.811,69	208.811,69	0,00	0,00	-8.785,29
2019 92000 12005 SUELDOS GRUPO AGRUP PROF ADMON GRAL	55.791,40	0,00	55.791,40	56.263,23	56.263,23	56.263,23	0,00	0,00	-471,83
2019 92000 12006 TRIENIOS ADMON GENERAL	67.996,49	0,00	67.996,49	65.287,78	65.287,78	65.287,78	0,00	0,00	2.708,71
2019 92000 12009 Incremento 2,8% Presupuestos 2019	470.503,11	0,00	470.503,11	0,00	0,00	0,00	0,00	0,00	470.503,11
2019 92000 12100 COMPLEMENTO DESTINO ADMON GENERAL	274.205,81	0,00	274.205,81	261.059,90	261.059,90	261.059,90	0,00	0,00	13.145,91
2019 92000 12101 COMPLEMENTO ESPECIFICO ADMON GENERAL	482.900,53	-12.000,00	470.900,53	463.552,54	463.552,54	463.552,54	0,00	0,00	7.347,99
2019 92000 12103 OTROS COMPLEMENTOS ADMON GENERAL	42.821,51	0,00	42.821,51	40.206,11	40.206,11	40.206,11	0,00	0,00	2.615,40
2019 92000 12700 Contribuciones a planes de pensiones	0,00	0,00	0,00	40.102,83	40.102,83	40.102,83	0,00	0,00	-40.102,83
Suma y sigue	50.221.901,47	8.227.874,32	58.449.775,79	48.649.670,08	47.776.290,98	46.278.144,82	1.498.146,16	873.379,10	9.800.105,71

LIQUIDACIÓN DEL PRESUPUESTO DE GASTOS. APLICACIONES PRESUPUESTARIAS
I.-LIQUIDACIÓN DEL ESTADO DE GASTOS.

APLICACIÓN	CREDITOS PRESUPUESTARIO			GASTOS COMPROMETIDOS	OBLIGACIONES RECONOCIDAS NETAS	PAGOS	OBLIGACIONES PENDIENTES DE PAGO	REMANENTES DE CRÉDITO	
	INICIALES	MODIFICACIONES	DEFINITIVOS					COMPROMETIDO	NO COMPROMETIDO
2019 92000 13000 RETRIBUCIONES BASICAS ADMON.GENERAL	361.349,26	0,00	361.349,26	344.541,48	344.541,48	344.541,48	0,00	0,00	16.807,78
2019 92000 13002 OTRAS REMUNERACIONES ADMON.GENERAL	303.477,70	0,00	303.477,70	291.969,94	291.969,94	291.969,94	0,00	0,00	11.507,76
2019 92000 13700 Contribuciones a planes de pensiones	0,00	0,00	0,00	0,00	0,00	0,00	0,00	0,00	0,00
2019 92000 16000 SEGURIDAD SOCIAL FUNC.ADMON.GENERAL	414.454,05	-12.000,00	402.454,05	395.121,33	395.121,33	395.121,33	0,00	0,00	7.332,72
2019 92000 16001 SEGURIDAD SOCIAL LABORAL ADMON.GENERAL	245.803,72	0,00	245.803,72	194.626,62	194.626,62	194.626,62	0,00	0,00	51.177,10
2019 92000 20500 RENTING MOBILIARIO ADMON. GENERAL	0,00	0,00	0,00	1.789,92	1.789,92	1.789,92	0,00	0,00	-1.789,92
2019 92000 21400 REPARACION MAT.TRANSPORTE ADMON.GENERAL	5.000,00	0,00	5.000,00	10.415,84	10.415,84	9.088,11	1.327,73	0,00	-5.415,84
2019 92000 21500 CONSERVACION MOBILIARIO ADMON.GENERAL	30.000,00	0,00	30.000,00	32.186,40	32.186,40	32.011,50	174,90	0,00	-2.186,40
2019 92000 22000 MATERIAL OFICINA ADMON.GENERAL	53.000,00	0,00	53.000,00	38.036,92	38.036,92	38.036,92	0,00	0,00	14.963,08
2019 92000 22001 PRENSA, REVISTAS Y LIBROS ADMON.GENERAL	25.000,00	0,00	25.000,00	20.021,07	20.021,07	20.021,07	0,00	0,00	4.978,93
2019 92000 22103 SUMINISTRO COMBUSTIBLE ADMON.GENERAL	63.000,00	0,00	63.000,00	43.975,58	43.975,58	43.975,58	0,00	0,00	19.024,42
2019 92000 22104 SUMINISTRO VESTUARIO ADMON.GENERAL	4.000,00	0,00	4.000,00	3.173,27	3.173,27	3.173,27	0,00	0,00	826,73
2019 92000 22200 COMUNICACIONES TELEFONICAS ADMON.GENERAL	340.000,00	-16.128,41	323.871,59	256.805,51	256.805,51	256.805,51	0,00	0,00	67.066,08
2019 92000 22201 COMUNICACIONES POSTALES ADMON.GENERAL	250.000,00	0,00	250.000,00	275.991,14	275.991,14	275.902,42	88,72	0,00	-25.991,14
2019 92000 22400 PRIMAS DE SEGUROS ADMON.GENERAL	100.000,00	0,00	100.000,00	73.237,66	73.237,66	73.237,66	0,00	0,00	26.762,34
Suma y sigue	52.416.986,20	8.199.745,91	60.616.732,11	50.631.562,76	49.758.183,66	48.258.446,15	1.499.737,51	873.379,10	9.985.169,35

LIQUIDACIÓN DEL PRESUPUESTO DE GASTOS. APLICACIONES PRESUPUESTARIAS
I.-LIQUIDACIÓN DEL ESTADO DE GASTOS.

APLICACIÓN	CREDITOS PRESUPUESTARIO			GASTOS COMPROMETIDOS	OBLIGACIONES RECONOCIDAS NETAS	PAGOS	OBLIGACIONES PENDIENTES DE PAGO	REMANENTES DE CRÉDITO	
	INICIALES	MODIFICACIONES	DEFINITIVOS					COMPROMETIDO	NO COMPROMETIDO
2019 92000 22500 TRIBUTOS Y TASAS ADMIN.GENERAL	0,00	0,00	0,00	1.248,99	1.248,99	1.248,99	0,00	0,00	-1.248,99
2019 92000 22602 PUBLICIDAD Y PROPAGANDA ADMON.GENERAL	50.000,00	0,00	50.000,00	27.173,50	27.173,50	27.173,50	0,00	0,00	22.826,50
2019 92000 22603 PUBLICIDAD EN DIARIO OFICIALES	8.000,00	0,00	8.000,00	0,00	0,00	0,00	0,00	0,00	8.000,00
2019 92000 22604 GASTOS JURIDICOS E INDEMNIZACIONES	150.000,00	240.187,97	390.187,97	295.009,43	295.009,43	295.009,43	0,00	0,00	95.178,54
2019 92000 22608 GASTOS VIAJES Y DESPLAZ.ADMON.GENERAL	10.000,00	0,00	10.000,00	11.618,33	11.618,33	11.618,33	0,00	0,00	-1.618,33
2019 92000 22609 GASTOS.DIVERSOS "EDUSI" OTRAS ESTRATEGIA	112.500,00	0,00	112.500,00	0,00	0,00	0,00	0,00	0,00	112.500,00
2019 92000 22699 GASTOS DIVERSOS ADMON.GENERAL	100.000,00	-36.700,00	63.300,00	10.385,35	10.385,35	10.385,35	0,00	0,00	52.914,65
2019 92000 22705 GASTOS DIVERSOS PROCESOS ELECTORALES	0,00	30.420,00	30.420,00	53.112,55	53.112,55	53.112,55	0,00	0,00	-22.692,55
2019 92000 22799 TRABAJOS OTRAS EMPRESAS ADMON.GENERAL	180.000,00	0,00	180.000,00	131.540,16	131.540,16	131.540,16	0,00	0,00	48.459,84
2019 92000 23020 DIETAS PERSONAL ADMON.GENERAL	2.700,00	0,00	2.700,00	3.324,60	3.324,60	3.324,60	0,00	0,00	-624,60
2019 92000 23120 DIETAS LOCOMOCION PERSONAL ADMON.GENERAL	3.500,00	0,00	3.500,00	3.018,81	3.018,81	3.018,81	0,00	0,00	481,19
2019 92000 46600 TRANSFERENCIAS F.E.M.P. Y F.E.L.I.B.	10.700,00	0,00	10.700,00	9.594,69	9.594,69	9.594,69	0,00	0,00	1.105,31
2019 92000 62500 MOBILIARIO Y ENSERES ADMON GENERAL	21.500,00	15.000,00	36.500,00	35.399,83	35.399,83	35.399,83	0,00	0,00	1.100,17
 TOTAL POLITICA...	4.690.802,50	200.779,56	4.891.582,06	3.914.298,54	3.914.298,54	3.912.707,19	1.591,35	0,00	977.283,52
2019 92001 21200 MANTENIMIENTO EDIFICIOS MUNICIPALES	344.000,00	0,00	344.000,00	302.031,61	302.031,61	301.821,67	209,94	0,00	41.968,39
Suma y sigue	53.409.886,20	8.448.653,88	61.858.540,08	51.515.020,61	50.641.641,51	49.141.694,06	1.499.947,45	873.379,10	10.343.519,47

LIQUIDACIÓN DEL PRESUPUESTO DE GASTOS. APLICACIONES PRESUPUESTARIAS
I.-LIQUIDACIÓN DEL ESTADO DE GASTOS.

APLICACIÓN	CREDITOS PRESUPUESTARIO			GASTOS COMPROMETIDOS	OBLIGACIONES RECONOCIDAS NETAS	PAGOS	OBLIGACIONES PENDIENTES DE PAGO	REMANENTES DE CRÉDITO	
	INICIALES	MODIFICACIONES	DEFINITIVOS					COMPROMETIDO	NO COMPROMETIDO
2019 92001 22100 SUMINISTRO ENERGIA ELECTRICA EDIFICIOS	650.000,00	0,00	650.000,00	680.692,01	680.692,01	680.692,01	0,00	0,00	-30.692,01
2019 92001 22609 GASTOS DIVERSOS "EDUSI" LINEA 4.1	15.000,00	0,00	15.000,00	0,00	0,00	0,00	0,00	0,00	15.000,00
2019 92001 62300 MAQUINARIA E INSTALACIONES EDIFICIOS	20.000,00	21.700,00	41.700,00	36.752,99	36.752,99	36.752,99	0,00	0,00	4.947,01
2019 92001 6320017 REFORMA EDIFICIO PLAZA ESPAÑA 2017	0,00	3.858,00	3.858,00	3.858,00	0,00	0,00	0,00	3.858,00	0,00
TOTAL POLÍTICA...	1.029.000,00	25.558,00	1.054.558,00	1.023.334,61	1.019.476,61	1.019.266,67	209,94	3.858,00	31.223,39
2019 92002 13001 HORAS EXTRAORDINARIAS PERSONAL LABORAL	44.568,77	27.996,87	72.565,64	72.565,64	72.565,64	72.565,64	0,00	0,00	0,00
2019 92002 15000 PRODUCTIVIDAD PERSONAL FUNCIONARIO	766.581,66	407.345,64	1.173.927,30	1.028.388,11	1.028.388,11	1.028.388,11	0,00	0,00	145.539,19
2019 92002 15001 PRODUCTIVIDAD PERSONAL LABORAL	181.379,50	118.525,32	299.904,82	264.474,43	264.474,43	264.474,43	0,00	0,00	35.430,39
2019 92002 15002 PRODUCTIVIDAD PERSONAL PROYECTOS	101.880,09	53.274,68	155.154,77	113.429,65	113.429,65	113.429,65	0,00	0,00	41.725,12
2019 92002 15100 GRATIFICACIONES PERSONAL FUNCIONARIO	65.634,85	31.339,68	96.974,53	96.974,53	96.974,53	96.974,53	0,00	0,00	0,00
2019 92002 16104 INDEMNIZACION JUBILACIONES ANTICIPADAS	11.000,00	0,00	11.000,00	0,00	0,00	0,00	0,00	0,00	11.000,00
2019 92002 16200 FORMACION PERSONAL	45.000,00	8.383,79	53.383,79	46.514,98	46.514,98	46.514,98	0,00	0,00	6.868,81
2019 92002 16204 ACCION SOCIAL PERSONAL	181.800,00	0,00	181.800,00	191.660,53	191.660,53	191.660,53	0,00	0,00	-9.860,53
2019 92002 16205 PRIMAS DE SEGUROS PERSONAL	16.160,00	0,00	16.160,00	16.786,90	16.786,90	16.786,90	0,00	0,00	-626,90
2019 92002 22799 TRABAJOS OTRAS EMPRESAS RECURSOS HUMANOS	30.000,00	15.000,00	45.000,00	33.804,27	33.804,27	33.804,27	0,00	0,00	11.195,73
Suma y sigue	55.538.891,07	9.136.077,86	64.674.968,93	54.100.922,65	53.223.685,55	51.723.738,10	1.499.947,45	877.237,10	10.574.046,28

LIQUIDACIÓN DEL PRESUPUESTO DE GASTOS. APLICACIONES PRESUPUESTARIAS
I.-LIQUIDACIÓN DEL ESTADO DE GASTOS.

APLICACIÓN	CREDITOS PRESUPUESTARIO			GASTOS COMPROMETIDOS	OBLIGACIONES RECONOCIDAS NETAS	PAGOS	OBLIGACIONES PENDIENTES DE PAGO	REMANENTES DE CRÉDITO	
	INICIALES	MODIFICACIONES	DEFINITIVOS					COMPROMETIDO	NO COMPROMETIDO
2019 92002 23300 OTRAS INDEMNIZACIONES PERSONAL FUNCION.	13.125,00	0,00	13.125,00	21.540,30	21.540,30	21.540,30	0,00	0,00	-8.415,30
2019 92002 23301 OTRAS INDEMNIZACIONES TRIBUNALES	10.000,00	0,00	10.000,00	5.120,90	5.120,90	4.947,86	173,04	0,00	4.879,10
2019 92002 23302 OTRAS INDEMNIZACIONES PERSONAL LABORAL	0,00	0,00	0,00	2.301,73	2.301,73	2.301,73	0,00	0,00	-2.301,73
2019 92002 83000 ANTICIPOS PAGAS PERSONAL	10,00	274.798,35	274.808,35	274.808,35	274.808,35	274.808,35	0,00	0,00	0,00
TOTAL POLÍTICA...	1.467.139,87	936.664,33	2.403.804,20	2.168.370,32	2.168.370,32	2.168.197,28	173,04	0,00	235.433,88
2019 92003 21600 CONTRATOS MANTENIMIENTO ORDENADORES	130.000,00	3.000,00	133.000,00	146.795,40	146.795,40	146.795,40	0,00	0,00	-13.795,40
2019 92003 22002 MATERIAL INFORMÁTICO NO INVENTARIABLE	30.000,00	13.000,00	43.000,00	18.514,08	18.514,08	18.514,08	0,00	0,00	24.485,92
2019 92003 22203 COMUNICACIONES INFORMÁTICAS	23.100,00	16.128,41	39.228,41	47.029,71	47.029,71	47.029,71	0,00	0,00	-7.801,30
2019 92003 22799 TRABAJOS OTRAS EMPRESAS INFORMÁTICA	64.000,00	7.000,00	71.000,00	71.146,27	71.146,27	71.146,27	0,00	0,00	-146,27
2019 92003 62600 EQUIPOS PARA PROCESOS INFORMACION	179.000,00	17.000,00	196.000,00	190.031,59	190.031,59	190.031,59	0,00	0,00	5.968,41
TOTAL POLÍTICA...	426.100,00	56.128,41	482.228,41	473.517,05	473.517,05	473.517,05	0,00	0,00	8.711,36
2019 92004 22104 SUMINISTRO VESTUARIO LIMPIEZA EDIFICIOS	7.000,00	0,00	7.000,00	6.022,20	6.022,20	6.022,20	0,00	0,00	977,80
2019 92004 22110 SUMINISTRO PRODUCTOS LIMPIEZA EDIFICIOS	50.000,00	0,00	50.000,00	48.469,74	48.469,74	48.469,74	0,00	0,00	1.530,26
2019 92004 22799 TRABAJOS OTRAS EMPRESAS LIMPIEZA EDIFIC.	119.000,00	0,00	119.000,00	36.586,65	36.586,65	36.443,75	142,90	0,00	82.413,35
2019 92004 62300 MAQUINARIA LIMPIEZA EDIFICIOS	1.700,00	0,00	1.700,00	1.695,80	1.695,80	1.695,80	0,00	0,00	4,20
TOTAL POLÍTICA...	177.700,00	0,00	177.700,00	92.774,39	92.774,39	92.631,49	142,90	0,00	84.925,61
Suma y sigue	56.165.826,07	9.467.004,62	65.632.830,69	54.970.985,37	54.093.748,27	52.593.484,88	1.500.263,39	877.237,10	10.661.845,32



LIQUIDACIÓN DEL PRESUPUESTO DE GASTOS. APLICACIONES PRESUPUESTARIAS
I.-LIQUIDACIÓN DEL ESTADO DE GASTOS.

APLICACIÓN	CREDITOS PRESUPUESTARIO			GASTOS COMPROMETIDOS	OBLIGACIONES RECONOCIDAS NETAS	PAGOS	OBLIGACIONES PENDIENTES DE PAGO	REMANENTES DE CRÉDITO	
	INICIALES	MODIFICACIONES	DEFINITIVOS					COMPROMETIDO	NO COMPROMETIDO
2019 92005 21600 CONTRATOS MTO ORDENADORES MODERNIZACIÓN	68.700,00	0,00	68.700,00	62.965,98	62.965,98	62.965,98	0,00	0,00	5.734,02
2019 92005 22609 GASTOS DIVERSOS "EDUSI" LINEA 1	80.000,00	-40.000,00	40.000,00	0,00	0,00	0,00	0,00	0,00	40.000,00
2019 92005 22799 TRABAJOS OTRAS EMPRESAS MODERNIZACIÓN	42.100,00	-20.000,00	22.100,00	20.467,59	20.467,59	20.467,59	0,00	0,00	1.632,41
2019 92005 62600 EQUIPOS PROCESOS INFORM.MODERNIZACION	0,00	20.000,00	20.000,00	15.347,10	15.347,10	15.347,10	0,00	0,00	4.652,90
TOTAL POLÍTICA...	190.800,00	-40.000,00	150.800,00	98.780,67	98.780,67	98.780,67	0,00	0,00	52.019,33
2019 92400 21200 MANTENIMIENTO EDIFICIOS A.A.V.V.	20.000,00	0,00	20.000,00	20.645,53	20.645,53	20.645,53	0,00	0,00	-645,53
2019 92400 21900 OTRO MATERIAL PARTICIPACION CIUDADANA	0,00	0,00	0,00	7.347,58	7.347,58	7.347,58	0,00	0,00	-7.347,58
2019 92400 22609 GASTOS DIVERSOS "EDUSI" LINEA 9.2	75.000,00	-37.500,00	37.500,00	0,00	0,00	0,00	0,00	0,00	37.500,00
2019 92400 22699 ACTIVIDADES DIVERSAS "IBIZA LIGHT FEST"	20.000,00	0,00	20.000,00	13.145,56	13.145,56	13.145,56	0,00	0,00	6.854,44
2019 92400 22799 TRABAJOS OTRAS EMPRESAS PART CIUDADANA	155.000,00	37.500,00	192.500,00	175.874,34	175.874,34	175.874,34	0,00	0,00	16.625,66
2019 92400 48900 SUBVENCION PARTIDOS POLITICOS	19.125,00	16.335,00	35.460,00	35.458,31	35.458,31	35.458,31	0,00	0,00	1,69
2019 92400 48901 SUBVENCIONES AAVV PART CIUT 2019	110.000,00	0,00	110.000,00	106.855,18	106.855,18	106.855,18	0,00	0,00	3.144,82
2019 92400 48902 SUBVENCIONES EDIFICIOS PARTIC.CIUDADANA	95.000,00	0,00	95.000,00	68.500,00	68.500,00	68.500,00	0,00	0,00	26.500,00
TOTAL POLÍTICA...	494.125,00	16.335,00	510.460,00	427.826,50	427.826,50	427.826,50	0,00	0,00	82.633,50
2019 92900 50000 FONDO DE CONTINGENCIA E IMPREVISTOS	800.000,00	-579.145,64	220.854,36	0,00	0,00	0,00	0,00	0,00	220.854,36
TOTAL POLÍTICA...	800.000,00	-579.145,64	220.854,36	0,00	0,00	0,00	0,00	0,00	220.854,36
Suma y sigue	57.650.751,07	8.864.193,98	66.514.945,05	55.497.592,54	54.620.355,44	53.120.092,05	1.500.263,39	877.237,10	11.017.352,51



LIQUIDACIÓN DEL PRESUPUESTO DE GASTOS. APLICACIONES PRESUPUESTARIAS
I.-LIQUIDACIÓN DEL ESTADO DE GASTOS.

APLICACIÓN	CREDITOS PRESUPUESTARIO			GASTOS COMPROMETIDOS	OBLIGACIONES RECONOCIDAS NETAS	PAGOS	OBLIGACIONES PENDIENTES DE PAGO	REMANENTES DE CRÉDITO	
	INICIALES	MODIFICACIONES	DEFINITIVOS					COMPROMETIDO	NO COMPROMETIDO
2019 93100 12000 SUELDOS GRUPO A1 ADMON.FINANCIERA	45.704,28	-15.000,00	30.704,28	0,00	0,00	0,00	0,00	0,00	30.704,28
2019 93100 12003 SUELDOS GRUPO C1 ADMON.FINANCIERA	51.301,60	0,00	51.301,60	49.571,43	49.571,43	49.571,43	0,00	0,00	1.730,17
2019 93100 12004 SUELDOS GRUPO C2 ADMON.FINANCIERA	113.058,40	0,00	113.058,40	114.190,67	114.190,67	114.190,67	0,00	0,00	-1.132,27
2019 93100 12006 TRIENIOS ADMON.FINANCIERA	40.960,28	0,00	40.960,28	34.995,63	34.995,63	34.995,63	0,00	0,00	5.964,65
2019 93100 12100 COMPLEMENTO DESTINO ADMON.FINANCIERA	137.797,37	0,00	137.797,37	108.738,42	108.738,42	108.738,42	0,00	0,00	29.058,95
2019 93100 12101 COMPLEMENTO ESPECIFICO ADMON.FINANCIERA	254.678,16	-44.281,55	210.396,61	204.366,92	204.366,92	204.366,92	0,00	0,00	6.029,69
2019 93100 12103 OTROS COMPLEMENTOS ADMON.FINANCIERA	17.726,43	0,00	17.726,43	13.827,41	13.827,41	13.827,41	0,00	0,00	3.899,02
2019 93100 16000 SEGURIDAD SOCIAL FUNC.ADMON.FINANCIERA	189.378,38	0,00	189.378,38	150.295,42	150.295,42	150.295,42	0,00	0,00	39.082,96
2019 93100 22001 PRENSA, REVISTAS Y LIBROS ADMON.FINANC.	6.000,00	0,00	6.000,00	5.713,25	5.713,25	5.713,25	0,00	0,00	286,75
2019 93100 22699 GASTOS DIVERSOS ADMON.FINANCIERA	2.700,00	0,00	2.700,00	1.318,17	1.318,17	1.318,17	0,00	0,00	1.381,83
2019 93100 22706 ESTUDIOS Y TRAB.TECNICOS ADM.FINANCIERA	80.000,00	-31.325,00	48.675,00	17.244,74	17.244,74	15.112,47	2.132,27	0,00	31.430,26
2019 93100 22708 TRABAJOS OTRAS EMPRESAS RECAUDACION	1.200.000,00	0,00	1.200.000,00	1.080.650,63	1.080.650,63	1.080.650,63	0,00	0,00	119.349,37
2019 93100 22799 TRABAJOS OTRAS EMPRESAS ADMON.FINANCIERA	84.953,03	-15.000,00	69.953,03	37.251,61	37.251,61	37.251,61	0,00	0,00	32.701,42
2019 93100 35200 INTERESES DE DEMORA	15.000,00	0,00	15.000,00	19.711,48	19.711,48	19.711,48	0,00	0,00	-4.711,48
2019 93100 35900 OTROS GASTOS FINANCIEROS	25.000,00	0,00	25.000,00	12.255,32	12.255,32	12.255,32	0,00	0,00	12.744,68
TOTAL POLITICA...	2.264.257,93	-105.606,55	2.158.651,38	1.850.131,10	1.850.131,10	1.847.998,83	2.132,27	0,00	308.520,28
Suma y sigue	59.915.009,00	8.758.587,43	68.673.596,43	57.347.723,64	56.470.486,54	54.968.090,88	1.502.395,66	877.237,10	11.325.872,79

LIQUIDACIÓN DEL PRESUPUESTO DE GASTOS. APLICACIONES PRESUPUESTARIAS
I.-LIQUIDACIÓN DEL ESTADO DE GASTOS.

APLICACIÓN	CREDITOS PRESUPUESTARIO			GASTOS COMPROMETIDOS	OBLIGACIONES RECONOCIDAS NETAS	PAGOS	OBLIGACIONES PENDIENTES DE PAGO	REMANENTES DE CRÉDITO	
	INICIALES	MODIFICACIONES	DEFINITIVOS					COMPROMETIDO	NO COMPROMETIDO
2019 93101 22708 SERVICIOS GESTION MULTAS Y SANCIONES	700.000,00	0,00	700.000,00	616.025,39	616.025,39	616.025,39	0,00	0,00	83.974,61
TOTAL POLÍTICA...	700.000,00	0,00	700.000,00	616.025,39	616.025,39	616.025,39	0,00	0,00	83.974,61
2019 93300 60900 REHABILIT PATRIMONIO "EDUSI" LINEA 5.1	800.000,00	0,00	800.000,00	0,00	0,00	0,00	0,00	0,00	800.000,00
TOTAL POLÍTICA...	800.000,00	0,00	800.000,00	0,00	0,00	0,00	0,00	0,00	800.000,00
2019 94200 46300 APORT.CONSELL PARQUE INSULAR BOMBEROS	185.000,00	0,00	185.000,00	83.409,62	83.409,62	83.409,62	0,00	0,00	101.590,38
TOTAL POLÍTICA...	185.000,00	0,00	185.000,00	83.409,62	83.409,62	83.409,62	0,00	0,00	101.590,38
2019 94300 46300 APORTACION MANCOMUNIDAD MATADERO	160.000,00	0,00	160.000,00	155.188,22	155.188,22	155.188,22	0,00	0,00	4.811,78
2019 94300 46301 APORTACION "DEIXALLERIES" MANC.MATADERO	240.000,00	0,00	240.000,00	232.089,95	232.089,95	232.089,95	0,00	0,00	7.910,05
TOTAL POLÍTICA...	400.000,00	0,00	400.000,00	387.278,17	387.278,17	387.278,17	0,00	0,00	12.721,83
TOTAL ÓRGANO.....	62.000.009,00	8.758.587,43	70.758.596,43	58.434.436,82	57.557.199,72	56.054.804,06	1.502.395,66	877.237,10	12.324.159,61
TOTAL GENERAL.....	62.000.009,00	8.758.587,43	70.758.596,43	58.434.436,82	57.557.199,72	56.054.804,06	1.502.395,66	877.237,10	12.324.159,61



LIQUIDACIÓN DEL PRESUPUESTO DE GASTOS. BOLSAS DE VINCULACIÓN JURÍDICA
I.-LIQUIDACIÓN DEL ESTADO DE GASTOS.

BOLSA DE VINCULACIÓN JURÍDICA	CREDITOS PRESUPUESTARIO			GASTOS COMPROMETIDOS	OBLIGACIONES RECONOCIDAS NETAS	PAGOS	OBLIGACIONES PENDIENTES DE PAGO	REMANENTES DE CRÉDITO	
	INICIALES	MODIFICACIONES	DEFINITIVOS					COMPROMETIDO	NO COMPROMETIDO
13000 1 Adm.gral seg.y prot.civil GASTOS DE PERSONAL	4.976.754,25	-184.595,45	4.792.158,80	4.304.601,15	4.304.601,15	4.304.601,15	0,00	0,00	487.557,65
13000 151 Adm.gral seg.y prot.civil Gratificaciones	71.482,75	71.400,45	142.883,20	142.883,20	142.883,20	142.883,20	0,00	0,00	0,00
13000 2 Adm.gral seg.y prot.civil GASTOS CORRIENTES EN BIEN	836.556,00	0,00	836.556,00	624.532,22	624.532,22	622.431,02	2.101,20	0,00	212.023,78
13000 6 Adm.gral seg.y prot.civil INVERSIONES REALES	259.000,00	0,00	259.000,00	14.025,02	14.025,02	14.025,02	0,00	0,00	244.974,98
13300 2 Orden.tráfico y estacion. GASTOS CORRIENTES EN BIEN	1.420.000,00	0,00	1.420.000,00	1.385.691,29	1.385.691,29	1.385.691,29	0,00	0,00	34.308,71
13400 2 Movilidad Urbana GASTOS CORRIENTES EN BIEN	266.030,00	-5.000,00	261.030,00	204.309,12	204.309,12	204.309,12	0,00	0,00	56.720,88
13400 22609 Movilidad Urbana Activid culturales y depo	20.000,00	0,00	20.000,00	0,00	0,00	0,00	0,00	0,00	20.000,00
13400 46700 Movilidad Urbana A Consorcios	49.689,00	0,00	49.689,00	49.689,00	49.689,00	0,00	49.689,00	0,00	0,00
13400 6 Movilidad Urbana INVERSIONES REALES	214.688,00	0,00	214.688,00	119.896,37	119.896,37	101.843,75	18.052,62	0,00	94.791,63
13400 60901 Movilidad Urbana Inv nuevas infraest biene	80.000,00	0,00	80.000,00	0,00	0,00	0,00	0,00	0,00	80.000,00
13500 2 Protección Civil GASTOS CORRIENTES EN BIEN	28.000,00	8.135,00	36.135,00	33.163,39	33.163,39	33.163,39	0,00	0,00	2.971,61
13500 6 Protección Civil INVERSIONES REALES	18.000,00	4.215,00	22.215,00	22.121,05	22.121,05	22.121,05	0,00	0,00	93,95
Suma y sigue	8.240.200,00	-105.845,00	8.134.355,00	6.900.911,81	6.900.911,81	6.831.068,99	69.842,82	0,00	1.233.443,19

LIQUIDACIÓN DEL PRESUPUESTO DE GASTOS. BOLSAS DE VINCULACIÓN JURÍDICA
I.-LIQUIDACIÓN DEL ESTADO DE GASTOS.

BOLSA DE VINCULACIÓN JURÍDICA	CREDITOS PRESUPUESTARIO			GASTOS COMPROMETIDOS	OBLIGACIONES RECONOCIDAS NETAS	PAGOS	OBLIGACIONES PENDIENTES DE PAGO	REMANENTES DE CRÉDITO	
	INICIALES	MODIFICACIONES	DEFINITIVOS					COMPROMETIDO	NO COMPROMETIDO
15000 1 Admón gral vivienda y urb GASTOS DE PERSONAL	1.661.160,61	0,00	1.661.160,61	1.627.643,71	1.627.643,71	1.627.643,71	0,00	0,00	33.516,90
15100 2 Urbanismo GASTOS CORRIENTES EN BIEN	81.000,00	0,00	81.000,00	69.065,85	69.065,85	69.065,85	0,00	0,00	11.934,15
15100 6 Urbanismo INVERSIONES REALES	103.000,00	0,00	103.000,00	0,00	0,00	0,00	0,00	0,00	103.000,00
15100 6091299 Urbanismo Inversión nueva en	0,00	43.062,47	43.062,47	43.062,47	0,00	0,00	0,00	43.062,47	0,00
15200 2 Vivienda GASTOS CORRIENTES EN BIEN	70.000,00	0,00	70.000,00	16.157,17	16.157,17	16.157,17	0,00	0,00	53.842,83
15200 6 Vivienda INVERSIONES REALES	210.361,00	0,00	210.361,00	0,00	0,00	0,00	0,00	0,00	210.361,00
15320 2 Paviment Vías Públicas GASTOS CORRIENTES EN BIEN	1.417.000,00	0,00	1.417.000,00	1.192.541,86	1.192.541,86	1.192.541,86	0,00	0,00	224.458,14
15320 6 Paviment Vías Públicas INVERSIONES REALES	3.290.000,00	724.822,00	4.014.822,00	3.153.920,80	3.153.920,80	2.853.867,06	300.053,74	0,00	860.901,20
15320 6090016 Paviment Vías Públicas inv nuevas infraest biene	0,00	1.682.398,34	1.682.398,34	1.041.666,02	1.035.011,02	1.035.011,02	0,00	6.655,00	640.732,32
15320 6090018 Paviment Vías Públicas inv nuevas infraest biene	0,00	91.498,21	91.498,21	91.498,21	91.498,21	91.498,21	0,00	0,00	0,00
15320 60901 Paviment Vías Públicas Inv nuevas infraest biene	200.000,00	0,00	200.000,00	0,00	0,00	0,00	0,00	0,00	200.000,00
15320 6190017 Paviment Vías Públicas inv reposic inFr bienes u	0,00	11.031,07	11.031,07	0,00	0,00	0,00	0,00	0,00	11.031,07
Suma y sigue	15.272.721,61	2.446.967,09	17.719.688,70	14.136.467,90	14.086.750,43	13.716.853,87	369.896,56	49.717,47	3.583.220,80

LIQUIDACIÓN DEL PRESUPUESTO DE GASTOS. BOLSAS DE VINCULACIÓN JURÍDICA
I.-LIQUIDACIÓN DEL ESTADO DE GASTOS.

BOLSA DE VINCULACIÓN JURÍDICA	CREDITOS PRESUPUESTARIO			GASTOS COMPROMETIDOS	OBLIGACIONES RECONOCIDAS NETAS	PAGOS	OBLIGACIONES PENDIENTES DE PAGO	REMANENTES DE CRÉDITO	
	INICIALES	MODIFICACIONES	DEFINITIVOS					COMPROMETIDO	NO COMPROMETIDO
15320 6190118 Paviment Vías Públicas Inv reposic infr bienes u	0,00	1.816.641,27	1.816.641,27	1.816.641,27	1.816.641,27	1.816.641,27	0,00	0,00	0,00
15320 61902 Paviment Vías Públicas Inv reposic infr bienes u	100.000,00	0,00	100.000,00	0,00	0,00	0,00	0,00	0,00	100.000,00
16100 2 Saneam.abast.y dist.aguas GASTOS CORRIENTES EN BIEN	194.000,00	-43.000,00	151.000,00	139.496,44	139.496,44	139.496,44	0,00	0,00	11.503,56
16100 75100 Saneam.abast.y dist.aguas A Organismos Autónomos	333.333,50	0,00	333.333,50	333.333,50	333.333,50	333.333,50	0,00	0,00	0,00
16210 2 Recogida de Residuos GASTOS CORRIENTES EN BIEN	3.739.027,00	0,00	3.739.027,00	3.434.165,15	3.434.165,15	3.434.165,15	0,00	0,00	304.861,85
16220 2 Gestión Resid Sólidos Urb GASTOS CORRIENTES EN BIEN	1.460.000,00	0,00	1.460.000,00	1.419.499,48	1.419.499,48	1.419.499,48	0,00	0,00	40.500,52
16220 22609 Gestión Resid Sólidos Urb Activid culturales y depo	35.000,00	-17.500,00	17.500,00	0,00	0,00	0,00	0,00	0,00	17.500,00
16300 2 Limpieza viaria GASTOS CORRIENTES EN BIEN	3.587.648,14	0,00	3.587.648,14	3.509.805,11	3.509.805,11	3.509.805,11	0,00	0,00	77.843,03
16400 1 Cementerios y serv.funera GASTOS DE PERSONAL	172.510,73	-9.150,00	163.360,73	154.729,47	154.729,47	154.729,47	0,00	0,00	8.631,26
16400 2 Cementerios y serv.funera GASTOS CORRIENTES EN BIEN	83.750,00	12.600,00	96.350,00	72.074,15	72.074,15	70.265,22	1.808,93	0,00	24.275,85
16400 6 Cementerios y serv.funera INVERSIONES REALES	55.500,00	121.878,00	177.378,00	172.323,54	172.323,54	172.323,54	0,00	0,00	5.054,46
16500 2 Alumbrado público GASTOS CORRIENTES EN BIEN	1.898.223,60	20.000,00	1.918.223,60	1.561.706,28	1.561.706,28	1.561.706,28	0,00	0,00	356.517,32
Suma y sigue	26.931.714,58	4.348.436,36	31.280.150,94	26.750.242,29	26.700.524,82	26.328.819,33	371.705,49	49.717,47	4.529.908,65

LIQUIDACIÓN DEL PRESUPUESTO DE GASTOS. BOLSAS DE VINCULACIÓN JURÍDICA
I.-LIQUIDACIÓN DEL ESTADO DE GASTOS.

BOLSA DE VINCULACIÓN JURÍDICA	CREDITOS PRESUPUESTARIO			GASTOS COMPROMETIDOS	OBLIGACIONES RECONOCIDAS NETAS	PAGOS	OBLIGACIONES PENDIENTES DE PAGO	REMANENTES DE CRÉDITO	
	INICIALES	MODIFICACIONES	DEFINITIVOS					COMPROMETIDO	NO COMPROMETIDO
16500 4 Alumbrado público TRANSFERENCIAS CORRIENTES	978.825,17	0,00	978.825,17	883.884,53	883.884,53	883.884,53	0,00	0,00	94.940,64
16500 6 Alumbrado público INVERSIONES REALES	75.000,00	0,00	75.000,00	44.101,90	44.101,90	44.101,90	0,00	0,00	30.898,10
16500 6090009 Alumbrado público Inversiones nuevas en	0,00	3.078,93	3.078,93	3.078,93	3.078,93	3.078,93	0,00	0,00	0,00
17000 1 Admon Gral Medio Ambiente GASTOS DE PERSONAL	730.005,47	-18.000,00	712.005,47	649.121,08	649.121,08	649.121,08	0,00	0,00	62.884,39
17100 2 Parques y jardines GASTOS CORRIENTES EN BIEN	355.000,00	95.000,00	450.000,00	379.916,88	379.916,88	379.147,63	769,25	0,00	70.083,12
17100 6 Parques y jardines INVERSIONES REALES	40.250,00	11.000,00	51.250,00	42.780,14	42.780,14	42.780,14	0,00	0,00	8.469,86
17101 2 Parques Infantiles GASTOS CORRIENTES EN BIEN	200.000,00	-54.000,00	146.000,00	144.031,15	144.031,15	144.031,15	0,00	0,00	1.968,85
17101 6 Parques Infantiles INVERSIONES REALES	300.000,00	54.000,00	354.000,00	343.197,97	343.197,97	343.197,97	0,00	0,00	10.802,03
17101 61901 Parques Infantiles Inv reposic infr bienes u	60.000,00	0,00	60.000,00	60.000,00	60.000,00	60.000,00	0,00	0,00	0,00
17200 2 Prot.y mejora medio ambie GASTOS CORRIENTES EN BIEN	87.947,50	1.000,00	88.947,50	85.247,65	85.247,65	77.860,84	7.386,81	0,00	3.699,85
17200 48900 Prot.y mejora medio ambie A Familias e Institucione	6.000,00	0,00	6.000,00	6.000,00	6.000,00	6.000,00	0,00	0,00	0,00
17200 6 Prot.y mejora medio ambie INVERSIONES REALES	10.000,00	0,00	10.000,00	9.363,95	9.363,95	9.363,95	0,00	0,00	636,05
Suma y sigue	29.774.742,72	4.440.515,29	34.215.258,01	29.400.966,47	29.351.249,00	28.971.387,45	379.861,55	49.717,47	4.814.291,54

LIQUIDACIÓN DEL PRESUPUESTO DE GASTOS. BOLSAS DE VINCULACIÓN JURÍDICA
I.-LIQUIDACIÓN DEL ESTADO DE GASTOS.

BOLSA DE VINCULACIÓN JURÍDICA	CREDITOS PRESUPUESTARIO			GASTOS COMPROMETIDOS	OBLIGACIONES RECONOCIDAS NETAS	PAGOS	OBLIGACIONES PENDIENTES DE PAGO	REMANENTES DE CRÉDITO	
	INICIALES	MODIFICACIONES	DEFINITIVOS					COMPROMETIDO	NO COMPROMETIDO
17201 1 Centro Protección Animal GASTOS DE PERSONAL	54.471,63	0,00	54.471,63	54.471,63	54.471,63	54.471,63	0,00	0,00	0,00
17201 2 Centro Protección Animal GASTOS CORRIENTES EN BIEN	242.900,00	25.000,00	267.900,00	246.638,31	246.638,31	246.638,31	0,00	0,00	21.261,69
17202 2 Playas GASTOS CORRIENTES EN BIEN	350.000,00	20.000,00	370.000,00	315.159,74	315.159,74	315.159,74	0,00	0,00	54.840,26
17202 6 Playas INVERSIONES REALES	191.923,80	80.000,00	271.923,80	9.654,42	9.654,42	9.654,42	0,00	0,00	262.269,38
17210 2 Protección cont acustica GASTOS CORRIENTES EN BIEN	17.000,00	-11.000,00	6.000,00	0,00	0,00	0,00	0,00	0,00	6.000,00
23000 1 Admon gral serv.sociales GASTOS DE PERSONAL	1.297.985,01	0,00	1.297.985,01	1.177.349,28	1.177.349,28	1.177.349,28	0,00	0,00	120.635,73
23100 2 Acción social GASTOS CORRIENTES EN BIEN	387.545,00	14.000,00	401.545,00	359.859,46	359.859,46	359.859,46	0,00	0,00	41.685,54
23100 6 Acción social INVERSIONES REALES	7.000,00	0,00	7.000,00	6.004,29	6.004,29	6.004,29	0,00	0,00	995,71
23101 2 Exclusión social GASTOS CORRIENTES EN BIEN	386.000,00	0,00	386.000,00	363.243,89	363.243,89	363.243,89	0,00	0,00	22.756,11
23101 4 Exclusión social TRANSFERENCIAS CORRIENTES	325.492,84	0,00	325.492,84	315.000,00	315.000,00	315.000,00	0,00	0,00	10.492,84
23101 6 Exclusión social INVERSIONES REALES	300.000,00	-25.300,00	274.700,00	31.520,92	31.520,92	31.520,92	0,00	0,00	243.179,08
23101 6190017 Exclusión social Inv reposic infr bienes u	0,00	603.016,51	603.016,51	571.088,03	265.764,59	265.764,59	0,00	305.323,44	31.928,48
Suma y sigue	33.335.061,00	5.146.231,80	38.481.292,80	32.850.956,44	32.495.915,53	32.116.053,98	379.861,55	355.040,91	5.630.336,36

LIQUIDACIÓN DEL PRESUPUESTO DE GASTOS. BOLSAS DE VINCULACIÓN JURÍDICA
I.-LIQUIDACIÓN DEL ESTADO DE GASTOS.

BOLSA DE VINCULACIÓN JURÍDICA	CREDITOS PRESUPUESTARIO			GASTOS COMPROMETIDOS	OBLIGACIONES RECONOCIDAS NETAS	PAGOS	OBLIGACIONES PENDIENTES DE PAGO	REMANENTES DE CRÉDITO	
	INICIALES	MODIFICACIONES	DEFINITIVOS					COMPROMETIDO	NO COMPROMETIDO
23101 62700 Exclusión social Proyectos complejos	0,00	120.000,00	120.000,00	0,00	0,00	0,00	0,00	0,00	120.000,00
23101 62701 Exclusión social Proyectos complejos	0,00	132.000,00	132.000,00	0,00	0,00	0,00	0,00	0,00	132.000,00
23200 4 Promoción social TRANSFERENCIAS CORRIENTES	162.000,00	0,00	162.000,00	153.056,83	153.056,83	153.056,83	0,00	0,00	8.943,17
23200 -48000 Promoción social A Familias e Institucione	61.250,00	0,00	61.250,00	61.250,00	61.250,00	61.250,00	0,00	0,00	0,00
23200 48901 Promoción social A Familias e Institucione	5.000,00	0,00	5.000,00	5.000,00	5.000,00	5.000,00	0,00	0,00	0,00
23200 48902 Promoción social A Familias e Institucione	60.000,00	0,00	60.000,00	60.000,00	60.000,00	60.000,00	0,00	0,00	0,00
23200 48905 Promoción social A Familias e Institucione	18.000,00	0,00	18.000,00	18.000,00	18.000,00	18.000,00	0,00	0,00	0,00
23200 48907 Promoción social A Familias e	30.000,00	0,00	30.000,00	30.000,00	30.000,00	30.000,00	0,00	0,00	0,00
23200 48908 Promoción social A Familias e inst sin fin	5.000,00	0,00	5.000,00	5.000,00	5.000,00	5.000,00	0,00	0,00	0,00
23200 48909 Promoción social A Familias e inst sin fin	175.000,00	0,00	175.000,00	0,00	0,00	0,00	0,00	0,00	175.000,00
23201 2 Promocion infancia y fami GASTOS CORRIENTES EN BIEN	277.000,00	20.219,03	297.219,03	218.374,54	218.374,54	218.374,54	0,00	0,00	78.844,49
23201 22609 Promocion infancia y fami Actividad culturales y depo	100.000,00	0,00	100.000,00	0,00	0,00	0,00	0,00	0,00	100.000,00
Suma y sigue	34.228.311,00	5.418.450,83	39.646.761,83	33.401.637,81	33.046.596,90	32.666.735,35	379.861,55	355.040,91	6.245.124,02

LIQUIDACIÓN DEL PRESUPUESTO DE GASTOS. BOLSAS DE VINCULACIÓN JURÍDICA
I.-LIQUIDACIÓN DEL ESTADO DE GASTOS.

BOLSA DE VINCULACIÓN JURÍDICA	CREDITOS PRESUPUESTARIO			GASTOS COMPROMETIDOS	OBLIGACIONES RECONOCIDAS NETAS	PAGOS	OBLIGACIONES PENDIENTES DE PAGO	REMANENTES DE CRÉDITO	
	INICIALES	MODIFICACIONES	DEFINITIVOS					COMPROMETIDO	NO COMPROMETIDO
23202 2 Promoción de la igualdad GASTOS CORRIENTES EN BIEN	30.000,00	91.133,02	121.133,02	107.191,46	107.191,46	106.628,37	563,09	0,00	13.941,56
23202 6 Promoción de la igualdad INVERSIONES REALES	0,00	120.151,22	120.151,22	119.584,00	119.584,00	119.584,00	0,00	0,00	567,22
23202 6320017 Promoción de la igualdad Edificios y otras constru	0,00	130.361,08	130.361,08	130.361,08	130.361,08	130.361,08	0,00	0,00	0,00
23203 2 Voluntariado GASTOS CORRIENTES EN BIEN	35.000,00	0,00	35.000,00	34.747,44	34.747,44	33.995,69	751,75	0,00	252,56
23203 48900 Voluntariado A Familias e Institucione	24.500,00	0,00	24.500,00	24.500,00	24.500,00	24.500,00	0,00	0,00	0,00
23300 2 Asist.personas dependient GASTOS CORRIENTES EN BIEN	257.300,00	0,00	257.300,00	191.463,64	191.463,64	190.914,74	548,90	0,00	65.836,36
24100 1 Fomento del empleo GASTOS DE PERSONAL	778.279,51	0,00	778.279,51	567.435,29	567.435,29	567.435,29	0,00	0,00	210.844,22
24100 2 Fomento del empleo GASTOS CORRIENTES EN BIEN	20.000,00	0,00	20.000,00	760,00	760,00	760,00	0,00	0,00	19.240,00
24100 4 Fomento del empleo TRANSFERENCIAS CORRIENTES	40.800,00	0,00	40.800,00	21.999,99	21.999,99	21.999,99	0,00	0,00	18.800,01
24100 6220014 Fomento del empleo Invers.asoc.func.servicio	0,00	178.960,02	178.960,02	0,00	0,00	0,00	0,00	0,00	178.960,02
24120 1 Programa ocupación GASTOS DE PERSONAL	120.966,56	0,00	120.966,56	120.755,98	120.755,98	120.755,98	0,00	0,00	210,58
24120 2 Programa ocupación GASTOS CORRIENTES EN BIEN	135.136,11	0,00	135.136,11	64.405,45	64.405,45	64.405,45	0,00	0,00	70.730,66
Suma y sigue	35.670.293,18	5.939.056,17	41.609.349,35	34.784.842,14	34.429.801,23	34.048.075,94	381.725,29	355.040,91	6.824.507,21

LIQUIDACIÓN DEL PRESUPUESTO DE GASTOS. BOLSAS DE VINCULACIÓN JURÍDICA
I.-LIQUIDACIÓN DEL ESTADO DE GASTOS.

BOLSA DE VINCULACIÓN JURÍDICA	CREDITOS PRESUPUESTARIO			GASTOS COMPROMETIDOS	OBLIGACIONES RECONOCIDAS NETAS	PAGOS	OBLIGACIONES PENDIENTES DE PAGO	REMANENTES DE CRÉDITO	
	INICIALES	MODIFICACIONES	DEFINITIVOS					COMPROMETIDO	NO COMPROMETIDO
31100 2 Prot Salubridad Pública GASTOS CORRIENTES EN BIEN	111.740,00	0,00	111.740,00	61.697,70	61.697,70	61.697,70	0,00	0,00	50.042,30
32000 1 Admon gral Educación GASTOS DE PERSONAL	853.310,50	31.945,00	885.255,50	828.901,79	828.901,79	828.901,79	0,00	0,00	56.353,71
32000 2 Admon gral Educación GASTOS CORRIENTES EN BIEN	410.700,00	28.560,00	439.260,00	400.275,37	400.275,37	398.956,06	1.319,31	0,00	38.984,63
32000 4 Admon gral Educación TRANSFERENCIAS CORRIENTES	120.000,00	-28.560,00	91.440,00	91.440,00	91.440,00	91.440,00	0,00	0,00	0,00
32000 65000 Admon gral Educación Inversiones otros entes	0,00	176.559,72	176.559,72	153.598,10	153.598,10	153.598,10	0,00	0,00	22.961,62
32000 6500013 Admon gral Educación Inversiones otros entes	0,00	22.961,62	22.961,62	22.961,62	22.961,62	22.961,62	0,00	0,00	0,00
32100 2 Servicios educativos GASTOS CORRIENTES EN BIEN	98.000,00	13.987,63	111.987,63	89.854,51	89.854,51	86.470,14	3.384,37	0,00	22.133,12
32100 6 Servicios educativos INVERSIONES REALES	0,00	30.000,00	30.000,00	29.618,23	29.618,23	29.618,23	0,00	0,00	381,77
32600 2 Plan Municipal Drogas GASTOS CORRIENTES EN BIEN	29.000,00	0,00	29.000,00	25.100,39	25.100,39	24.888,62	211,77	0,00	3.899,61
33000 1 Admon General Cultura GASTOS DE PERSONAL	1.110.701,31	155.575,90	1.266.277,21	1.235.658,76	1.235.658,76	1.235.658,76	0,00	0,00	30.618,45
33210 2 Bibliotecas Públicas GASTOS CORRIENTES EN BIEN	66.000,00	28.325,00	94.325,00	94.316,15	94.316,15	92.822,81	1.493,34	0,00	8,85
33210 6 Bibliotecas Públicas INVERSIONES REALES	32.500,00	0,00	32.500,00	32.246,77	32.246,77	32.246,77	0,00	0,00	253,23
Suma y sigue	38.502.244,99	6.398.411,04	44.900.656,03	37.850.511,53	37.495.470,62	37.107.336,54	388.134,08	355.040,91	7.050.144,50

LIQUIDACIÓN DEL PRESUPUESTO DE GASTOS. BOLSAS DE VINCULACIÓN JURÍDICA
I.-LIQUIDACIÓN DEL ESTADO DE GASTOS.

BOLSA DE VINCULACIÓN JURÍDICA	CREDITOS PRESUPUESTARIO			GASTOS COMPROMETIDOS	OBLIGACIONES RECONOCIDAS NETAS	PAGOS	OBLIGACIONES PENDIENTES DE PAGO	REMANENTES DE CRÉDITO	
	INICIALES	MODIFICACIONES	DEFINITIVOS					COMPROMETIDO	NO COMPROMETIDO
33300 2 Museos y artes plásticas GASTOS CORRIENTES EN BIEN	55.000,00	0,00	55.000,00	11.322,24	11.322,24	11.322,24	0,00	0,00	43.677,76
33300 41000 Museos y artes plásticas A Org.Auton.Entidad Local	274.790,00	0,00	274.790,00	248.477,61	248.477,61	59.380,80	189.096,81	0,00	26.312,39
33300 71000 Museos y artes plásticas A Org.Autónomos Ent.Local	13.200,00	0,00	13.200,00	11.313,54	11.313,54	0,00	11.313,54	0,00	1.886,46
33400 2 Promoción cultural GASTOS CORRIENTES EN BIEN	225.000,00	-14.107,00	210.893,00	210.885,55	210.885,55	210.354,05	531,50	0,00	7,45
33400 4 Promoción cultural TRANSFERENCIAS CORRIENTES	19.500,00	0,00	19.500,00	17.292,65	17.292,65	17.292,65	0,00	0,00	2.207,35
33400 6 Promoción cultural INVERSIONES REALES	600.000,00	72.592,19	672.592,19	204.800,00	31.100,00	31.100,00	0,00	173.700,00	467.792,19
33401 2 Normalización Lingüística GASTOS CORRIENTES EN BIEN	35.000,00	4.000,00	39.000,00	33.100,35	33.100,35	33.100,35	0,00	0,00	5.899,65
33401 4 Normalización Lingüística TRANSFERENCIAS CORRIENTES	43.000,00	-4.000,00	39.000,00	38.957,60	38.957,60	38.957,60	0,00	0,00	42,40
33402 2 Can Ventosa GASTOS CORRIENTES EN BIEN	254.000,00	64.266,00	318.266,00	297.203,71	297.203,71	287.203,71	10.000,00	0,00	21.062,29
33403 41000 Patronato Música A Org.Auton.Entidad Local	564.980,00	0,00	564.980,00	500.961,12	500.961,12	380.912,56	120.048,56	0,00	64.018,88
33403 71000 Patronato Música A Org.Autónomos Ent.Local	3.500,00	0,00	3.500,00	2.322,00	2.322,00	0,00	2.322,00	0,00	1.178,00
33600 2 Arqueología y prot.patrim GASTOS CORRIENTES EN BIEN	191.150,00	0,00	191.150,00	165.337,39	165.337,39	165.017,39	320,00	0,00	25.812,61
Suma y sigue	40.781.364,99	6.521.162,23	47.302.527,22	39.592.485,29	39.063.744,38	38.341.977,89	721.766,49	528.740,91	7.710.041,93

LIQUIDACIÓN DEL PRESUPUESTO DE GASTOS. BOLSAS DE VINCULACIÓN JURÍDICA
I.-LIQUIDACIÓN DEL ESTADO DE GASTOS.

BOLSA DE VINCULACIÓN JURÍDICA	CREDITOS PRESUPUESTARIO			GASTOS COMPROMETIDOS	OBLIGACIONES RECONOCIDAS NETAS	PAGOS	OBLIGACIONES PENDIENTES DE PAGO	REMANENTES DE CRÉDITO	
	INICIALES	MODIFICACIONES	DEFINITIVOS					COMPROMETIDO	NO COMPROMETIDO
33600 4 Arqueologia y prot.patrim TRANSFERENCIAS CORRIENTES	59.000,00	0,00	59.000,00	57.644,27	57.644,27	57.644,27	0,00	0,00	1.355,73
33600 46701 Arqueologia y prot.patrim A Consorcios	213.789,08	0,00	213.789,08	213.789,08	213.789,08	213.789,08	0,00	0,00	0,00
33600 46702 Arqueologia y prot.patrim A Consorcios	75.000,00	0,00	75.000,00	48.827,66	48.827,66	48.827,66	0,00	0,00	26.172,34
33600 48901 Arqueologia y prot.patrim A Familias e Institucione	20.000,00	0,00	20.000,00	20.000,00	20.000,00	20.000,00	0,00	0,00	0,00
33600 6 Arqueologia y prot.patrim INVERSIONES REALES	616.106,81	0,00	616.106,81	81.890,86	0,00	0,00	0,00	81.890,86	534.215,95
33600 6820016 Arqueologia y prot.patrim Edificios y otras constru	0,00	467.769,45	467.769,45	467.769,45	467.769,45	467.769,45	0,00	0,00	0,00
33600 6820017 Arqueologia y prot.patrim Edificios y otras constru	0,00	464.427,27	464.427,27	464.427,27	201.679,94	137.919,45	63.760,49	262.747,33	0,00
33600 76701 Arqueologia y prot.patrim A Consorcios	466.666,67	0,00	466.666,67	466.666,67	466.666,67	466.666,67	0,00	0,00	0,00
33700 2 Juventud GASTOS CORRIENTES EN BIEN	215.000,00	43.528,11	258.528,11	242.923,67	242.923,67	238.475,66	4.448,01	0,00	15.604,44
33700 4 Juventud TRANSFERENCIAS CORRIENTES	115.000,00	-4.500,00	110.500,00	44.654,21	44.654,21	44.654,21	0,00	0,00	65.845,79
33700 6 Juventud INVERSIONES REALES	23.000,00	-20.000,00	3.000,00	700,44	700,44	700,44	0,00	0,00	2.299,56
33800 2 Fiestas populares y feste GASTOS CORRIENTES EN BIEN	550.000,00	75.000,00	625.000,00	546.329,82	546.329,82	544.859,82	1.470,00	0,00	78.670,18
Suma y sigue	43.134.927,55	7.547.387,06	50.682.314,61	42.248.108,69	41.374.729,59	40.583.284,60	791.444,99	873.379,10	8.434.205,92

LIQUIDACIÓN DEL PRESUPUESTO DE GASTOS. BOLSAS DE VINCULACIÓN JURÍDICA
I.-LIQUIDACIÓN DEL ESTADO DE GASTOS.

BOLSA DE VINCULACIÓN JURÍDICA	CREDITOS PRESUPUESTARIO			GASTOS COMPROMETIDOS	OBLIGACIONES RECONOCIDAS NETAS	PAGOS	OBLIGACIONES PENDIENTES DE PAGO	REMANENTES DE CRÉDITO	
	INICIALES	MODIFICACIONES	DEFINITIVOS					COMPROMETIDO	NO COMPROMETIDO
33800 4 Fiestas populares y feste TRANSFERENCIAS CORRIENTES	12.000,00	0,00	12.000,00	11.200,00	11.200,00	11.200,00	0,00	0,00	800,00
34000 2 Admon General Deportes GASTOS CORRIENTES EN BIEN	60.000,00	0,00	60.000,00	59.780,29	59.780,29	59.472,29	308,00	0,00	219,71
34000 41000 Admon General Deportes A Org.Auton.Entidad Local	1.955.990,00	0,00	1.955.990,00	1.854.717,04	1.854.717,04	1.194.148,33	660.568,71	0,00	101.272,96
34000 48900 Admon General Deportes A Familias e Institucione	20.000,00	0,00	20.000,00	20.000,00	20.000,00	20.000,00	0,00	0,00	0,00
34000 48901 Admon General Deportes A Familias e Institucione	25.000,00	0,00	25.000,00	25.000,00	25.000,00	25.000,00	0,00	0,00	0,00
34000 48902 Admon General Deportes A Familias e Institucione	25.000,00	0,00	25.000,00	25.000,00	25.000,00	25.000,00	0,00	0,00	0,00
34000 6 Admon General Deportes INVERSIONES REALES	85.000,00	466.771,71	551.771,71	328.079,34	328.079,34	293.579,82	34.499,52	0,00	223.692,37
34000 6190015 Admon General Deportes inv reposic infr bienes u	0,00	12.284,83	12.284,83	0,00	0,00	0,00	0,00	0,00	12.284,83
34000 6190017 Admon General Deportes Inv reposic infr bienes u	0,00	4.745,72	4.745,72	0,00	0,00	0,00	0,00	0,00	4.745,72
34000 71000 Admon General Deportes A Org.Autónomos.Ent.Local	5.000,00	0,00	5.000,00	4.269,50	4.269,50	4.269,50	0,00	0,00	730,50
43000 1 Admon gral comercio, turi GASTOS DE PERSONAL	304.811,90	0,00	304.811,90	304.262,19	304.262,19	304.262,19	0,00	0,00	549,71
43100 2 Comercio GASTOS CORRIENTES EN BIEN	151.326,00	20.300,00	171.626,00	161.758,49	161.758,49	160.713,05	1.045,44	0,00	9.867,51
Suma y sigue	45.779.055,45	8.051.489,32	53.830.544,77	45.042.175,54	44.168.796,44	42.680.929,78	1.487.866,66	873.379,10	8.788.369,23

LIQUIDACIÓN DEL PRESUPUESTO DE GASTOS. BOLSAS DE VINCULACIÓN JURÍDICA
I.-LIQUIDACIÓN DEL ESTADO DE GASTOS.

BOLSA DE VINCULACIÓN JURÍDICA	CREDITOS PRESUPUESTARIO			GASTOS COMPROMETIDOS	OBLIGACIONES RECONOCIDAS NETAS	PAGOS	OBLIGACIONES PENDIENTES DE PAGO	REMANENTES DE CRÉDITO	
	INICIALES	MODIFICACIONES	DEFINITIVOS					COMPROMETIDO	NO COMPROMETIDO
43100 22609 Comercio Activid culturales y depo	30.000,00	0,00	30.000,00	0,00	0,00	0,00	0,00	0,00	30.000,00
43100 4 Comercio TRANSFERENCIAS CORRIENTES	45.000,00	0,00	45.000,00	18.000,00	18.000,00	18.000,00	0,00	0,00	27.000,00
43100 6 Comercio INVERSIONES REALES	0,00	34.045,00	34.045,00	9.106,60	9.106,60	9.106,60	0,00	0,00	24.938,40
43120 2 Mercados,abastos y lonjas GASTOS CORRIENTES EN BIEN	275.000,00	125.000,00	400.000,00	250.290,04	250.290,04	250.290,04	0,00	0,00	149.709,96
43120 6 Mercados,abastos y lonjas INVERSIONES REALES	250.000,00	-125.000,00	125.000,00	107.263,45	107.263,45	107.263,45	0,00	0,00	17.736,55
43200 2 Orden.y prom.turística GASTOS CORRIENTES EN BIEN	527.082,00	29.955,00	557.037,00	529.485,93	529.485,93	520.319,63	9.166,30	0,00	27.551,07
43200 4 Orden.y prom.turística TRANSFERENCIAS CORRIENTES	28.000,00	-18.000,00	10.000,00	3.000,00	3.000,00	3.000,00	0,00	0,00	7.000,00
43200 48901 Orden.y prom.turística A Familias e Institucione	15.000,00	-15.000,00	0,00	0,00	0,00	0,00	0,00	0,00	0,00
43200 6 Orden.y prom.turística INVERSIONES REALES	20.000,00	0,00	20.000,00	0,00	0,00	0,00	0,00	0,00	20.000,00
43300 2 Eivissa Crea GASTOS CORRIENTES EN BIEN	71.000,00	22.942,81	93.942,81	84.330,28	84.330,28	83.459,08	871,20	0,00	9.612,53
43300 22609 Eivissa Crea Activid culturales y depo	75.000,00	0,00	75.000,00	0,00	0,00	0,00	0,00	0,00	75.000,00
43300 4 Eivissa Crea TRANSFERENCIAS CORRIENTES	5.000,00	0,00	5.000,00	5.000,00	5.000,00	5.000,00	0,00	0,00	0,00
Suma y sigue	47.120.137,45	8.105.432,13	55.225.569,58	46.048.651,84	45.175.272,74	43.677.368,58	1.497.904,16	873.379,10	9.176.917,74

LIQUIDACIÓN DEL PRESUPUESTO DE GASTOS. BOLSAS DE VINCULACIÓN JURÍDICA
I.-LIQUIDACIÓN DEL ESTADO DE GASTOS.

BOLSA DE VINCULACIÓN JURÍDICA	CREDITOS PRESUPUESTARIO			GASTOS COMPROMETIDOS	OBLIGACIONES RECONOCIDAS NETAS	PAGOS	OBLIGACIONES PENDIENTES DE PAGO	REMANENTES DE CRÉDITO	
	INICIALES	MODIFICACIONES	DEFINITIVOS					COMPROMETIDO	NO COMPROMETIDO
43300 6 Eivissa Crea INVERSIONES REALES	0,00	14.257,19	14.257,19	0,00	0,00	0,00	0,00	0,00	14.257,19
91200 1 Organos de gobierno GASTOS DE PERSONAL	223.750,23	20.159,00	243.909,23	232.407,87	232.407,87	232.407,87	0,00	0,00	11.501,36
91200 100 Organos de gobierno R básicas y otras m gobie	485.862,05	36.336,00	522.198,05	506.443,93	506.443,93	506.443,93	0,00	0,00	15.754,12
91200 110 Organos de gobierno R básicas y otras p event	211.433,97	56.700,00	268.133,97	212.281,41	212.281,41	212.281,41	0,00	0,00	55.852,56
91200 2 Organos de gobierno GASTOS CORRIENTES EN BIEN	138.900,00	14.990,00	153.890,00	153.435,03	153.435,03	153.435,03	0,00	0,00	454,97
91201 2 Prensa y comunicación GASTOS CORRIENTES EN BIEN	195.000,00	0,00	195.000,00	145.470,38	145.470,38	145.228,38	242,00	0,00	49.529,62
92000 1 Administración General GASTOS DE PERSONAL	3.171.902,50	-32.000,00	3.139.902,50	2.577.238,99	2.577.238,99	2.577.238,99	0,00	0,00	562.663,51
92000 2 Administración General GASTOS CORRIENTES EN BIEN	1.374.200,00	217.779,56	1.591.979,56	1.292.065,03	1.292.065,03	1.290.473,68	1.591,35	0,00	299.914,53
92000 22609 Administración General Activid culturales y depo	112.500,00	0,00	112.500,00	0,00	0,00	0,00	0,00	0,00	112.500,00
92000 4 Administración General TRANSFERENCIAS CORRIENTES	10.700,00	0,00	10.700,00	9.594,69	9.594,69	9.594,69	0,00	0,00	1.105,31
92000 6 Administración General INVERSIONES REALES	21.500,00	15.000,00	36.500,00	35.399,83	35.399,83	35.399,83	0,00	0,00	1.100,17
92001 2 Mantenimiento Edificios GASTOS CORRIENTES EN BIEN	994.000,00	0,00	994.000,00	982.723,62	982.723,62	982.513,68	209,94	0,00	11.276,38
Suma y sigue	54.059.886,20	8.448.653,88	62.508.540,08	52.195.712,62	51.322.333,52	49.822.386,07	1.499.947,45	873.379,10	10.312.827,46

LIQUIDACIÓN DEL PRESUPUESTO DE GASTOS. BOLSAS DE VINCULACIÓN JURÍDICA
I.-LIQUIDACIÓN DEL ESTADO DE GASTOS.

BOLSA DE VINCULACIÓN JURÍDICA	CREDITOS PRESUPUESTARIO			GASTOS COMPROMETIDOS	OBLIGACIONES RECONOCIDAS NETAS	PAGOS	OBLIGACIONES PENDIENTES DE PAGO	REMANENTES DE CRÉDITO	
	INICIALES	MODIFICACIONES	DEFINITIVOS					COMPROMETIDO	NO COMPROMETIDO
92001 22609 Mantenimiento Edificios Activid culturales y depo	15.000,00	0,00	15.000,00	0,00	0,00	0,00	0,00	0,00	15.000,00
92001 6 Mantenimiento Edificios INVERSIONES REALES	20.000,00	21.700,00	41.700,00	36.752,99	36.752,99	36.752,99	0,00	0,00	4.947,01
92001 6320017 Mantenimiento Edificios Edificios y otras constru	0,00	3.858,00	3.858,00	3.858,00	0,00	0,00	0,00	3.858,00	0,00
92002 1 Administración personal GASTOS DE PERSONAL	253.960,00	8.383,79	262.343,79	254.962,41	254.962,41	254.962,41	0,00	0,00	7.381,38
92002 13001 Administración personal Horas extraordinarias	44.568,77	27.996,87	72.565,64	72.565,64	72.565,64	72.565,64	0,00	0,00	0,00
92002 150 Administración personal Productividad	1.049.841,25	579.145,64	1.628.986,89	1.406.292,19	1.406.292,19	1.406.292,19	0,00	0,00	222.694,70
92002 151 Administración personal Gratificaciones	65.634,85	31.339,68	96.974,53	96.974,53	96.974,53	96.974,53	0,00	0,00	0,00
92002 2 Administración personal GASTOS CORRIENTES EN BIEN	53.125,00	15.000,00	68.125,00	62.767,20	62.767,20	62.594,16	173,04	0,00	5.357,80
92002 83000 Administración personal Prest.cto.plazo. Des.Sect	10,00	274.798,35	274.808,35	274.808,35	274.808,35	274.808,35	0,00	0,00	0,00
92003 2 Informática GASTOS CORRIENTES EN BIEN	247.100,00	39.128,41	286.228,41	283.485,46	283.485,46	283.485,46	0,00	0,00	2.742,95
92003 6 Informática INVERSIONES REALES	179.000,00	17.000,00	196.000,00	190.031,59	190.031,59	190.031,59	0,00	0,00	5.968,41
92004 2 Limpieza Edificios Munic GASTOS CORRIENTES EN BIEN	176.000,00	0,00	176.000,00	91.078,59	91.078,59	90.935,69	142,90	0,00	84.921,41
Suma y sigue	56.164.126,07	9.467.004,62	65.631.130,69	54.969.289,57	54.092.052,47	52.591.789,08	1.500.263,39	877.237,10	10.661.841,12

LIQUIDACIÓN DEL PRESUPUESTO DE GASTOS. BOLSAS DE VINCULACIÓN JURÍDICA
I.-LIQUIDACIÓN DEL ESTADO DE GASTOS.

BOLSA DE VINCULACIÓN JURÍDICA	CREDITOS PRESUPUESTARIO			GASTOS COMPROMETIDOS	OBLIGACIONES RECONOCIDAS NETAS	PAGOS	OBLIGACIONES PENDIENTES DE PAGO	REMANENTES DE CRÉDITO	
	INICIALES	MODIFICACIONES	DEFINITIVOS					COMPROMETIDO	NO COMPROMETIDO
92004 6 Limpieza Edificios Munic INVERSIONES REALES	1.700,00	0,00	1.700,00	1.695,80	1.695,80	1.695,80	0,00	0,00	4,20
92005 2 Modernizac-Transparencia GASTOS CORRIENTES EN BIEN	110.800,00	-20.000,00	90.800,00	83.433,57	83.433,57	83.433,57	0,00	0,00	7.366,43
92005 22609 Modernizac-Transparencia Activid culturales y depo	80.000,00	-40.000,00	40.000,00	0,00	0,00	0,00	0,00	0,00	40.000,00
92005 6 Modernizac-Transparencia INVERSIONES REALES	0,00	20.000,00	20.000,00	15.347,10	15.347,10	15.347,10	0,00	0,00	4.652,90
92400 2 Participación ciudadana GASTOS CORRIENTES EN BIEN	195.000,00	37.500,00	232.500,00	217.013,01	217.013,01	217.013,01	0,00	0,00	15.486,99
92400 22609 Participación ciudadana Activid culturales y depo	75.000,00	-37.500,00	37.500,00	0,00	0,00	0,00	0,00	0,00	37.500,00
92400 4 Participación ciudadana TRANSFERENCIAS CORRIENTES	205.000,00	0,00	205.000,00	175.355,18	175.355,18	175.355,18	0,00	0,00	29.644,82
92400 48900 Participación ciudadana A Familias e Institucione	19.125,00	16.335,00	35.460,00	35.458,31	35.458,31	35.458,31	0,00	0,00	1,69
92900 50000 Imprev funciones n clasif Fondo de Contingencia	800.000,00	-579.145,64	220.854,36	0,00	0,00	0,00	0,00	0,00	220.854,36
93100 1 Política económica y fisc GASTOS DE PERSONAL	850.604,90	-59.281,55	791.323,35	675.985,90	675.985,90	675.985,90	0,00	0,00	115.337,45
93100 2 Política económica y fisc GASTOS CORRIENTES EN BIEN	173.653,03	-46.325,00	127.328,03	61.527,77	61.527,77	59.395,50	2.132,27	0,00	65.800,26
93100 22708 Política económica y fisc Servicios de recaudación	1.200.000,00	0,00	1.200.000,00	1.080.650,63	1.080.650,63	1.080.650,63	0,00	0,00	119.349,37
Suma y sigue	59.875.009,00	8.758.587,43	68.633.596,43	57.315.756,84	56.438.519,74	54.936.124,08	1.502.395,66	877.237,10	11.317.839,59


LIQUIDACIÓN DEL PRESUPUESTO DE GASTOS. BOLSAS DE VINCULACIÓN JURÍDICA
I.-LIQUIDACIÓN DEL ESTADO DE GASTOS.

BOLSA DE VINCULACIÓN JURÍDICA	CREDITOS PRESUPUESTARIO			GASTOS COMPROMETIDOS	OBLIGACIONES RECONOCIDAS NETAS	PAGOS	OBLIGACIONES PENDIENTES DE PAGO	REMANENTES DE CRÉDITO	
	INICIALES	MODIFICACIONES	DEFINITIVOS					COMPROMETIDO	NO COMPROMETIDO
93100 3 Política económica y fisc GASTOS FINANCIEROS	40.000,00	0,00	40.000,00	31.966,80	31.966,80	31.966,80	0,00	0,00	8.033,20
93101 2 Servicios de recaudación GASTOS CORRIENTES EN BIEN	700.000,00	0,00	700.000,00	616.025,39	616.025,39	616.025,39	0,00	0,00	83.974,61
93300 60900 Gestión del patrimonio inv nuevas infraest bienes	800.000,00	0,00	800.000,00	0,00	0,00	0,00	0,00	0,00	800.000,00
94200 46300 Servicio extinc.incendios A Mancomunidades	185.000,00	0,00	185.000,00	83.409,62	83.409,62	83.409,62	0,00	0,00	101.590,38
94300 4 Mancom.insular Matadero TRANSFERENCIAS CORRIENTES	400.000,00	0,00	400.000,00	387.278,17	387.278,17	387.278,17	0,00	0,00	12.721,83
TOTAL GENERAL.....	62.000.009,00	8.758.587,43	70.758.596,43	58.434.436,82	57.557.199,72	56.054.804,06	1.502.395,66	877.237,10	12.324.159,61



LIQUIDACIÓN DEL PRESUPUESTO DE GASTOS. RESUMEN GENERAL POR ÁREAS DE GASTO
I.-LIQUIDACIÓN DEL ESTADO DE GASTOS.


ÁREA DE GASTO	DESCRIPCIÓN	CRÉDITOS PRESUPUESTARIOS			GASTOS COMPROMETIDOS	OBLIGACIONES RECONOCIDAS NETAS	PAGOS	OBLIGACIONES PENDIENTES DE PAGO	REMANENTES DE CRÉDITO	
		INICIALES	MODIFICACIONES	DEFINITIVOS					COMPROMETIDO	NO COMPROMETIDO
1	SERVICIOS PÚBLICOS BÁSICO	30.631.038,15	4.554.515,29	35.185.553,44	30.026.890,57	29.977.173,10	29.597.311,55	379.861,55	49.717,47	5.158.662,87
2	ACTUAC PROTEC PROMOC SOCI	5.039.255,03	1.384.540,88	6.423.795,91	4.757.951,57	4.452.628,13	4.450.764,39	1.863,74	305.323,44	1.665.844,34
3	PROD.BNES PÚBL CARAC PREF	9.652.624,37	2.092.133,15	11.744.757,52	9.791.312,72	9.272.974,53	8.167.878,60	1.105.095,93	518.338,19	1.953.444,80
4	ACTUAC CARÁCTER ECONOMICO	1.797.219,90	88.500,00	1.885.719,90	1.472.496,98	1.472.496,98	1.461.414,04	11.082,94	0,00	413.222,92
9	ACTUACIONES CARÁCTER GRAL	14.879.871,55	638.898,11	15.518.769,66	12.385.784,98	12.381.926,98	12.377.435,48	4.491,50	3.858,00	3.132.984,68
	T O T A L	62.000.009,00	8.758.587,43	70.758.596,43	58.434.436,82	57.557.199,72	56.054.804,06	1.502.395,66	877.237,10	12.324.159,61



LIQUIDACIÓN DEL PRESUPUESTO DE GASTOS. RESUMEN POR ÁREAS DE GASTO
I.-LIQUIDACIÓN DEL ESTADO DE GASTOS.

ÁREA DE GASTO : 1 SERVICIOS PÚBLICOS BÁSICO

POLÍTICA	DESCRIPCIÓN	CRÉDITOS PRESUPUESTARIOS			GASTOS COMPROMETIDOS	OBLIGACIONES RECONOCIDAS NETAS	PAGOS	OBLIGACIONES PENDIENTES DE PAGO	REMANENTES DE CRÉDITO	
		INICIALES	MODIFICACIONES	DEFINITIVOS					COMPROMETIDO	NO COMPROMETIDO
13	Seg y movilidad ciudadana	8.240.200,00	-105.845,00	8.134.355,00	6.900.911,81	6.900.911,81	6.831.068,99	69.842,82	0,00	1.233.443,19
15	Vivienda y urbanismo	7.132.521,61	4.369.453,36	11.501.974,97	9.052.197,36	9.002.479,89	8.702.426,15	300.053,74	49.717,47	2.449.777,61
16	Bienestar Comunitario	12.612.818,14	87.906,93	12.700.725,07	11.728.198,48	11.728.198,48	11.726.389,55	1.808,93	0,00	972.526,59
17	Medio ambiente	2.645.498,40	203.000,00	2.848.498,40	2.345.582,92	2.345.582,92	2.337.426,86	8.156,06	0,00	502.915,48
	TOTAL ÁREA DE GASTO	30.631.038,15	4.554.515,29	35.185.553,44	30.026.890,57	29.977.173,10	29.597.311,55	379.861,55	49.717,47	5.158.662,87



LIQUIDACIÓN DEL PRESUPUESTO DE GASTOS. RESÚMEN POR ÁREAS DE GASTO
I.-LIQUIDACIÓN DEL ESTADO DE GASTOS.

Página 1
Fecha 31/12/2019

ÁREA DE GASTO : 2 ACTUAC PROTEC PROMOC SOCI

POLÍTICA	DESCRIPCIÓN	CRÉDITOS PRESUPUESTARIOS			GASTOS COMPROMETIDOS	OBLIGACIONES RECONOCIDAS NETAS	PAGOS	OBLIGACIONES PENDIENTES DE PAGO	REMANENTES DE CRÉDITO	
		INICIALES	MODIFICACIONES	DEFINITIVOS					COMPROMETIDO	NO COMPROMETIDO
23	Serv Sociales promoc soci	3.944.072,85	1.205.580,86	5.149.653,71	3.982.594,86	3.677.271,42	3.675.407,68	1.863,74	305.323,44	1.167.058,85
24	Fomento del Empleo	1.095.182,18	178.960,02	1.274.142,20	775.356,71	775.356,71	775.356,71	0,00	0,00	498.785,49
	TOTAL ÁREA DE GASTO	5.039.255,03	1.384.540,88	6.423.795,91	4.757.951,57	4.452.628,13	4.450.764,39	1.863,74	305.323,44	1.665.844,34



LIQUIDACIÓN DEL PRESUPUESTO DE GASTOS. RESUMEN POR ÁREAS DE GASTO
I.-LIQUIDACIÓN DEL ESTADO DE GASTOS.

ÁREA DE GASTO : 3 PROD.BNES PÚBL CARAC PREF

POLÍTICA	DESCRIPCIÓN	CRÉDITOS PRESUPUESTARIOS			GASTOS COMPROMETIDOS	OBLIGACIONES RECONOCIDAS NETAS	PAGOS	OBLIGACIONES PENDIENTES DE PAGO	REMANENTES DE CRÉDITO	
		INICIALES	MODIFICACIONES	DEFINITIVOS					COMPROMETIDO	NO COMPROMETIDO
31	Sanidad	111.740,00	0,00	111.740,00	61.697,70	61.697,70	61.697,70	0,00	0,00	50.042,30
32	Educación	1.511.010,50	275.453,97	1.786.464,47	1.641.750,01	1.641.750,01	1.636.834,56	4.915,45	0,00	144.714,46
33	Cultura	5.853.883,87	1.332.876,92	7.186.760,79	5.771.018,84	5.252.680,65	4.847.876,40	404.804,25	518.338,19	1.415.741,95
34	Deporte	2.175.990,00	483.802,26	2.659.792,26	2.316.846,17	2.316.846,17	1.621.469,94	695.376,23	0,00	342.946,09
	TOTAL ÁREA DE GASTO	9.652.624,37	2.092.133,15	11.744.757,52	9.791.312,72	9.272.974,53	8.167.878,60	1.105.095,93	518.338,19	1.953.444,80




LIQUIDACIÓN DEL PRESUPUESTO DE GASTOS. RESUMEN POR ÁREAS DE GASTO

I.-LIQUIDACIÓN DEL ESTADO DE GASTOS.

ÁREA DE GASTO : 4 ACTUAC CARÁCTER ECONOMICO

POLÍTICA	DESCRIPCIÓN	CRÉDITOS PRESUPUESTARIOS			GASTOS COMPROMETIDOS	OBLIGACIONES RECONOCIDAS NETAS	PAGOS	OBLIGACIONES PENDIENTES DE PAGO	REMANENTES DE CRÉDITO	
		INICIALES	MODIFICACIONES	DEFINITIVOS					COMPROMETIDO	NO COMPROMETIDO
43	Comercio, turismo y PYMES	1.797.219,90	88.500,00	1.885.719,90	1.472.496,98	1.472.496,98	1.461.414,04	11.082,94	0,00	413.222,92
	TOTAL ÁREA DE GASTO	1.797.219,90	88.500,00	1.885.719,90	1.472.496,98	1.472.496,98	1.461.414,04	11.082,94	0,00	413.222,92




LIQUIDACIÓN DEL PRESUPUESTO DE GASTOS. RESUMEN POR ÁREAS DE GASTO
I.-LIQUIDACIÓN DEL ESTADO DE GASTOS.

Página 1
Fecha 31/12/2019

ÁREA DE GASTO : 9 ACTUACIONES CARÁCTER GRAL


POLÍTICA	DESCRIPCIÓN	CRÉDITOS PRESUPUESTARIOS			GASTOS COMPROMETIDOS	OBLIGACIONES RECONOCIDAS NETAS	PAGOS	OBLIGACIONES PENDIENTES DE PAGO	REMANENTES DE CRÉDITO	
		INICIALES	MODIFICACIONES	DEFINITIVOS					COMPROMETIDO	NO COMPROMETIDO
91	Órganos de gobierno	1.254.946,25	128.185,00	1.383.131,25	1.250.038,62	1.250.038,62	1.249.796,62	242,00	0,00	133.092,63
92	Servic carácter general	9.275.667,37	616.319,66	9.891.987,03	8.198.902,08	8.195.044,08	8.192.926,85	2.117,23	3.858,00	1.693.084,95
93	Admón financ.y tributaria	3.764.257,93	-105.606,55	3.658.651,38	2.466.156,49	2.466.156,49	2.464.024,22	2.132,27	0,00	1.192.494,89
94	Transferencias otras AAPP	585.000,00	0,00	585.000,00	470.687,79	470.687,79	470.687,79	0,00	0,00	114.312,21
	TOTAL ÁREA DE GASTO	14.879.871,55	638.898,11	15.518.769,66	12.385.784,98	12.381.926,98	12.377.435,48	4.491,50	3.858,00	3.132.984,68



LIQUIDACIÓN DEL PRESUPUESTO DE GASTOS. RESUMEN POR POLÍTICAS
I.-LIQUIDACIÓN DEL ESTADO DE GASTOS.

POLÍTICA 13 Seg y movilidad ciudadana


GR. PROG.	DESCRIPCIÓN	CRÉDITOS PRESUPUESTARIOS			GASTOS COMPROMETIDOS	OBLIGACIONES RECONOCIDAS NETAS	PAGOS	OBLIGACIONES PENDIENTES DE PAGO	REMANENTES DE CRÉDITO	
		INICIALES	MODIFICACIONES	DEFINITIVOS					COMPROMETIDO	NO COMPROMETIDO
130	Admón Gral Seg.y Prot.Civ	6.143.793,00	-113.195,00	6.030.598,00	5.086.041,59	5.086.041,59	5.083.940,39	2.101,20	0,00	944.556,41
133	Ordenac.tráfico y estacio	1.420.000,00	0,00	1.420.000,00	1.385.691,29	1.385.691,29	1.385.691,29	0,00	0,00	34.308,71
134	Movilidad Urbana	630.407,00	-5.000,00	625.407,00	373.894,49	373.894,49	306.152,87	67.741,62	0,00	251.512,51
135	Protección Civil	46.000,00	12.350,00	58.350,00	55.284,44	55.284,44	55.284,44	0,00	0,00	3.065,56
	TOTAL POLÍTICA	8.240.200,00	-105.845,00	8.134.355,00	6.900.911,81	6.900.911,81	6.831.068,99	69.842,82	0,00	1.233.443,19



LIQUIDACIÓN DEL PRESUPUESTO DE GASTOS. RESUMEN POR POLÍTICAS
I.-LIQUIDACIÓN DEL ESTADO DE GASTOS.

POLÍTICA 15 Vivienda y urbanismo


GR. PROG.	DESCRIPCIÓN	CRÉDITOS PRESUPUESTARIOS			GASTOS COMPROMETIDOS	OBLIGACIONES RECONOCIDAS NETAS	PAGOS	OBLIGACIONES PENDIENTES DE PAGO	REMANENTES DE CRÉDITO	
		INICIALES	MODIFICACIONES	DEFINITIVOS					COMPROMETIDO	NO COMPROMETIDO
150	Admón Gral Viv.y Urbanism	1.661.160,61	0,00	1.661.160,61	1.627.643,71	1.627.643,71	1.627.643,71	0,00	0,00	33.516,90
151	Urb:Plan.gest.ejec.discip	184.000,00	43.062,47	227.062,47	112.128,32	69.065,85	69.065,85	0,00	43.062,47	114.934,15
152	Vivienda	280.361,00	0,00	280.361,00	16.157,17	16.157,17	16.157,17	0,00	0,00	264.203,83
153	Vías Públicas	5.007.000,00	4.326.390,89	9.333.390,89	7.296.268,16	7.289.613,16	6.989.559,42	300.053,74	6.655,00	2.037.122,73
	TOTAL POLÍTICA	7.132.521,61	4.369.453,36	11.501.974,97	9.052.197,36	9.002.479,89	8.702.426,15	300.053,74	49.717,47	2.449.777,61



LIQUIDACIÓN DEL PRESUPUESTO DE GASTOS. RESUMEN POR POLÍTICAS
I.-LIQUIDACIÓN DEL ESTADO DE GASTOS.

POLÍTICA 16 Bienestar Comunitario


GR.PROG.	DESCRIPCIÓN	CRÉDITOS PRESUPUESTARIOS			GASTOS COMPROMETIDOS	OBLIGACIONES RECONOCIDAS NETAS	PAGOS	OBLIGACIONES PENDIENTES DE PAGO	REMANENTES DE CRÉDITO	
		INICIALES	MODIFICACIONES	DEFINITIVOS					COMPROMETIDO	NO COMPROMETIDO
161	Abast.domic.Agua Potable	527.333,50	-43.000,00	484.333,50	472.829,94	472.829,94	472.829,94	0,00	0,00	11.503,56
162	Recog.Gest.Trat.Residuos	5.234.027,00	-17.500,00	5.216.527,00	4.853.664,63	4.853.664,63	4.853.664,63	0,00	0,00	362.862,37
163	Limpieza viaria	3.587.648,14	0,00	3.587.648,14	3.509.805,11	3.509.805,11	3.509.805,11	0,00	0,00	77.843,03
164	Cementerio serv funerario	311.760,73	125.328,00	437.088,73	399.127,16	399.127,16	397.318,23	1.808,93	0,00	37.961,57
165	Alumbrado público	2.952.048,77	23.078,93	2.975.127,70	2.492.771,64	2.492.771,64	2.492.771,64	0,00	0,00	482.356,06
	TOTAL POLÍTICA	12.612.818,14	87.906,93	12.700.725,07	11.728.198,48	11.728.198,48	11.726.389,55	1.808,93	0,00	972.526,59



LIQUIDACIÓN DEL PRESUPUESTO DE GASTOS. RESUMEN POR POLÍTICAS
I.-LIQUIDACIÓN DEL ESTADO DE GASTOS.

POLÍTICA 17 Medio ambiente

GR. PROG.	DESCRIPCIÓN	CRÉDITOS PRESUPUESTARIOS			GASTOS COMPROMETIDOS	OBLIGACIONES RECONOCIDAS NETAS	PAGOS	OBLIGACIONES PENDIENTES DE PAGO	REMANENTES DE CRÉDITO	
		INICIALES	MODIFICACIONES	DEFINITIVOS					COMPROMETIDO	NO COMPROMETIDO
170	Admón Gral Medio Ambiente	730.005,47	-18.000,00	712.005,47	649.121,08	649.121,08	649.121,08	0,00	0,00	62.884,39
171	Parques y jardines	955.250,00	106.000,00	1.061.250,00	969.926,14	969.926,14	969.156,89	769,25	0,00	91.323,86
172	Protec mejora Med.Ambient	960.242,93	115.000,00	1.075.242,93	726.535,70	726.535,70	719.148,89	7.386,81	0,00	348.707,23
	TOTAL POLÍTICA	2.645.498,40	203.000,00	2.848.498,40	2.345.582,92	2.345.582,92	2.337.426,86	8.156,06	0,00	502.915,48



LIQUIDACIÓN DEL PRESUPUESTO DE GASTOS. RESUMEN POR POLÍTICAS
I.-LIQUIDACIÓN DEL ESTADO DE GASTOS.

POLÍTICA 23 Serv Sociales promoci

GR. PROG.	DESCRIPCIÓN	CRÉDITOS PRESUPUESTARIOS			GASTOS COMPROMETIDOS	OBLIGACIONES RECONOCIDAS NETAS	PAGOS	OBLIGACIONES PENDIENTES DE PAGO	REMANENTES DE CRÉDITO	
		INICIALES	MODIFICACIONES	DEFINITIVOS					COMPROMETIDO	NO COMPROMETIDO
230	Admon Gral Serv Sociales	1.297.985,01	0,00	1.297.985,01	1.177.349,28	1.177.349,28	1.177.349,28	0,00	0,00	120.635,73
231	Asistencia Social Primari	1.406.037,84	843.716,51	2.249.754,35	1.646.716,59	1.341.393,15	1.341.393,15	0,00	305.323,44	603.037,76
232	Promoción Social	982.750,00	361.864,35	1.344.614,35	967.065,35	967.065,35	965.750,51	1.314,84	0,00	377.549,00
233	Asist.personas dependient	257.300,00	0,00	257.300,00	191.463,64	191.463,64	190.914,74	548,90	0,00	65.836,36
	TOTAL POLÍTICA	3.944.072,85	1.205.580,86	5.149.653,71	3.982.594,86	3.677.271,42	3.675.407,68	1.863,74	305.323,44	1.167.058,85



LIQUIDACIÓN DEL PRESUPUESTO DE GASTOS. RESUMEN POR POLÍTICAS
I.-LIQUIDACIÓN DEL ESTADO DE GASTOS.

POLÍTICA 24 Fomento del Empleo

GR. PROG.	DESCRIPCIÓN	CRÉDITOS PRESUPUESTARIOS			GASTOS COMPROMETIDOS	OBLIGACIONES RECONOCIDAS NETAS	PAGOS	OBLIGACIONES PENDIENTES DE PAGO	REMANENTES DE CRÉDITO	
		INICIALES	MODIFICACIONES	DEFINITIVOS					COMPROMETIDO	NO COMPROMETIDO
241	Fomento del Empleo	1.095.182,18	178.960,02	1.274.142,20	775.356,71	775.356,71	775.356,71	0,00	0,00	498.785,49
	TOTAL POLÍTICA	1.095.182,18	178.960,02	1.274.142,20	775.356,71	775.356,71	775.356,71	0,00	0,00	498.785,49



LIQUIDACIÓN DEL PRESUPUESTO DE GASTOS. RESUMEN POR POLÍTICAS
I.-LIQUIDACIÓN DEL ESTADO DE GASTOS.

POLÍTICA 31 Sanidad

GR. PROG.	DESCRIPCIÓN	CRÉDITOS PRESUPUESTARIOS			GASTOS COMPROMETIDOS	OBLIGACIONES RECONOCIDAS NETAS	PAGOS	OBLIGACIONES PENDIENTES DE PAGO	REMANENTES DE CRÉDITO	
		INICIALES	MODIFICACIONES	DEFINITIVOS					COMPROMETIDO	NO COMPROMETIDO
311	Protec.Salubridad Pública	111.740,00	0,00	111.740,00	61.697,70	61.697,70	61.697,70	0,00	0,00	50.042,30
	TOTAL POLÍTICA	111.740,00	0,00	111.740,00	61.697,70	61.697,70	61.697,70	0,00	0,00	50.042,30



LIQUIDACIÓN DEL PRESUPUESTO DE GASTOS. RESUMEN POR POLÍTICAS
I.-LIQUIDACIÓN DEL ESTADO DE GASTOS.

Página 1
Fecha 31/12/2019

POLÍTICA 32 Educación


GR.PROG.	DESCRIPCIÓN	CRÉDITOS PRESUPUESTARIOS			GASTOS COMPROMETIDOS	OBLIGACIONES RECONOCIDAS NETAS	PAGOS	OBLIGACIONES PENDIENTES DE PAGO	REMANENTES DE CRÉDITO	
		INICIALES	MODIFICACIONES	DEFINITIVOS					COMPROMETIDO	NO COMPROMETIDO
320	Admón General Educación	1.384.010,50	231.466,34	1.615.476,84	1.497.176,88	1.497.176,88	1.495.857,57	1.319,31	0,00	118.299,96
321	Creac.Centros Preesc.Prim	98.000,00	43.987,63	141.987,63	119.472,74	119.472,74	116.088,37	3.384,37	0,00	22.514,89
326	Serv.complem.Educación	29.000,00	0,00	29.000,00	25.100,39	25.100,39	24.888,62	211,77	0,00	3.899,61
	TOTAL POLÍTICA	1.511.010,50	275.453,97	1.786.464,47	1.641.750,01	1.641.750,01	1.636.834,56	4.915,45	0,00	144.714,46



LIQUIDACIÓN DEL PRESUPUESTO DE GASTOS. RESUMEN POR POLÍTICAS
I.-LIQUIDACIÓN DEL ESTADO DE GASTOS.


POLÍTICA 33 Cultura

GR.PROG.	DESCRIPCIÓN	CRÉDITOS PRESUPUESTARIOS			GASTOS COMPROMETIDOS	OBLIGACIONES RECONOCIDAS NETAS	PAGOS	OBLIGACIONES PENDIENTES DE PAGO	REMANENTES DE CRÉDITO	
		INICIALES	MODIFICACIONES	DEFINITIVOS					COMPROMETIDO	NO COMPROMETIDO
330	Admón General de Cultura	1.110.701,31	155.575,90	1.266.277,21	1.235.658,76	1.235.658,76	1.235.658,76	0,00	0,00	30.618,45
332	Bibliotecas y Archivos	98.500,00	28.325,00	126.825,00	126.562,92	126.562,92	125.069,58	1.493,34	0,00	262,08
333	Equipam.Culturales Museos	342.990,00	0,00	342.990,00	271.113,39	271.113,39	70.703,04	200.410,35	0,00	71.876,61
334	Promoción cultural	1.744.980,00	122.751,19	1.867.731,19	1.305.522,98	1.131.822,98	998.920,92	132.902,06	173.700,00	562.208,21
336	Protec.gest.Patrim.Hist.A	1.641.712,56	932.196,72	2.573.909,28	1.986.352,65	1.641.714,46	1.577.633,97	64.080,49	344.638,19	587.556,63
337	Intalac.ocup.tiempo libre	353.000,00	19.028,11	372.028,11	288.278,32	288.278,32	283.830,31	4.448,01	0,00	83.749,79
338	Fiestas populares festejo	562.000,00	75.000,00	637.000,00	557.529,82	557.529,82	556.059,82	1.470,00	0,00	79.470,18
	TOTAL POLÍTICA	5.853.883,87	1.332.876,92	7.186.760,79	5.771.018,84	5.252.680,65	4.847.876,40	404.804,25	518.338,19	1.415.741,95



POLÍTICA 34 Deporte

GR. PROG.	DESCRIPCIÓN	CRÉDITOS PRESUPUESTARIOS			GASTOS COMPROMETIDOS	OBLIGACIONES RECONOCIDAS NETAS	PAGOS	OBLIGACIONES PENDIENTES DE PAGO	REMANENTES DE CRÉDITO	
		INICIALES	MODIFICACIONES	DEFINITIVOS					COMPROMETIDO	NO COMPROMETIDO
340	Admón. General Deportes	2.175.990,00	483.802,26	2.659.792,26	2.316.846,17	2.316.846,17	1.621.469,94	695.376,23	0,00	342.946,09
	TOTAL POLÍTICA	2.175.990,00	483.802,26	2.659.792,26	2.316.846,17	2.316.846,17	1.621.469,94	695.376,23	0,00	342.946,09



LIQUIDACIÓN DEL PRESUPUESTO DE GASTOS. RESUMEN POR POLÍTICAS
I.-LIQUIDACIÓN DEL ESTADO DE GASTOS.

POLÍTICA 43 Comercio, turismo y PYMES

GR. PROG.	DESCRIPCIÓN	CRÉDITOS PRESUPUESTARIOS			GASTOS COMPROMETIDOS	OBLIGACIONES RECONOCIDAS NETAS	PAGOS	OBLIGACIONES PENDIENTES DE PAGO	REMANENTES DE CRÉDITO	
		INICIALES	MODIFICACIONES	DEFINITIVOS					COMPROMETIDO	NO COMPROMETIDO
430	A Gral Comer turismo PYME	304.811,90	0,00	304.811,90	304.262,19	304.262,19	304.262,19	0,00	0,00	549,71
431	Comercio	751.326,00	54.345,00	805.671,00	546.418,58	546.418,58	545.373,14	1.045,44	0,00	259.252,42
432	Informac.Promoc.Turística	590.082,00	-3.045,00	587.037,00	532.485,93	532.485,93	523.319,63	9.166,30	0,00	54.551,07
433	Desarrollo empresarial	151.000,00	37.200,00	188.200,00	89.330,28	89.330,28	88.459,08	871,20	0,00	98.869,72
	TOTAL POLÍTICA	1.797.219,90	88.500,00	1.885.719,90	1.472.496,98	1.472.496,98	1.461.414,04	11.082,94	0,00	413.222,92



LIQUIDACIÓN DEL PRESUPUESTO DE GASTOS. RESUMEN POR POLÍTICAS
I.-LIQUIDACIÓN DEL ESTADO DE GASTOS.

POLÍTICA 91 órganos de gobierno

GR. PROG.	DESCRIPCIÓN	CRÉDITOS PRESUPUESTARIOS			GASTOS COMPROMETIDOS	OBLIGACIONES RECONOCIDAS NETAS	PAGOS	OBLIGACIONES PENDIENTES DE PAGO	REMANENTES DE CRÉDITO	
		INICIALES	MODIFICACIONÉS	DEFINITIVOS					COMPROMETIDO	NO COMPROMETIDO
912	Órganos de gobierno	1.254.946,25	128.185,00	1.383.131,25	1.250.038,62	1.250.038,62	1.249.796,62	242,00	0,00	133.092,63
	TOTAL POLÍTICA	1.254.946,25	128.185,00	1.383.131,25	1.250.038,62	1.250.038,62	1.249.796,62	242,00	0,00	133.092,63



LIQUIDACIÓN DEL PRESUPUESTO DE GASTOS. RESUMEN POR POLÍTICAS
I.-LIQUIDACIÓN DEL ESTADO DE GASTOS.

POLÍTICA 92 Servic carácter general


GR. PROG.	DESCRIPCIÓN	CRÉDITOS PRESUPUESTARIOS			GASTOS COMPROMETIDOS	OBLIGACIONES RECONOCIDAS NETAS	PAGOS	OBLIGACIONES PENDIENTES DE PAGO	REMANENTES DE CRÉDITO	
		INICIALES	MODIFICACIONES	DEFINITIVOS					COMPROMETIDO	NO COMPROMETIDO
920	Administración General	7.981.542,37	1.179.130,30	9.160.672,67	7.771.075,58	7.767.217,58	7.765.100,35	2.117,23	3.858,00	1.389.597,09
924	Participación ciudadana	494.125,00	16.335,00	510.460,00	427.826,50	427.826,50	427.826,50	0,00	0,00	82.633,50
929	Imprev.sit.transitorias	800.000,00	-579.145,64	220.854,36	0,00	0,00	0,00	0,00	0,00	220.854,36
	TOTAL POLÍTICA	9.275.667,37	616.319,66	9.891.987,03	8.198.902,08	8.195.044,08	8.192.926,85	2.117,23	3.858,00	1.693.084,95



LIQUIDACIÓN DEL PRESUPUESTO DE GASTOS. RESUMEN POR POLÍTICAS
I.-LIQUIDACIÓN DEL ESTADO DE GASTOS.

POLÍTICA 93 Admón financ.y tributaria

GR.PROG.	DESCRIPCIÓN	CRÉDITOS PRESUPUESTARIOS			GASTOS COMPROMETIDOS	OBLIGACIONES RECONOCIDAS NETAS	PAGOS	OBLIGACIONES PENDIENTES DE PAGO	REMANENTES DE CRÉDITO	
		INICIALES	MODIFICACIONES	DEFINITIVOS					COMPROMETIDO	NO COMPROMETIDO
931	Política económica fiscal	2.964.257,93	-105.606,55	2.858.651,38	2.466.156,49	2.466.156,49	2.464.024,22	2.132,27	0,00	392.494,89
933	Gestión del patrimonio	800.000,00	0,00	800.000,00	0,00	0,00	0,00	0,00	0,00	800.000,00
	TOTAL POLÍTICA	3.764.257,93	-105.606,55	3.658.651,38	2.466.156,49	2.466.156,49	2.464.024,22	2.132,27	0,00	1.192.494,89



LIQUIDACIÓN DEL PRESUPUESTO DE GASTOS. RESUMEN POR POLÍTICAS
I.-LIQUIDACIÓN DEL ESTADO DE GASTOS.

POLÍTICA 94 Transferencias otras AAPP

GR. PROG.	DESCRIPCIÓN	CRÉDITOS PRESUPUESTARIOS			GASTOS COMPROMETIDOS	OBLIGACIONES RECONOCIDAS NETAS	PAGOS	OBLIGACIONES PENDIENTES DE PAGO	REMANENTES DE CRÉDITO	
		INICIALES	MODIFICACIONES	DEFINITIVOS					COMPROMETIDO	NO COMPROMETIDO
942	Transf a EELL territorial	185.000,00	0,00	185.000,00	83.409,62	83.409,62	83.409,62	0,00	0,00	101.590,38
943	Transf a otras EELL	400.000,00	0,00	400.000,00	387.278,17	387.278,17	387.278,17	0,00	0,00	12.721,83
	TOTAL POLÍTICA	585.000,00	0,00	585.000,00	470.687,79	470.687,79	470.687,79	0,00	0,00	114.312,21



LIQUIDACIÓN DEL PRESUPUESTO DE GASTOS. RESUMEN POR GRUPO PROGR.
I.-LIQUIDACIÓN DEL ESTADO DE GASTOS.
GRUPO PROG: 130 Admón Gral Seg.y Prot.Civ

PROGRAMA	DESCRIPCIÓN	CRÉDITOS PRESUPUESTARIOS			GASTOS COMPROMETIDOS	OBLIGACIONES RECONOCIDAS NETAS	PAGOS	OBLIGACIONES PENDIENTES DE PAGO	REMANENTES DE CRÉDITO	
		INICIALES	MODIFICACIONES	DEFINITIVOS					COMPROMETIDO	NO COMPROMETIDO
13000	Adm.gral seg.y prot.civil	6.143.793,00	-113.195,00	6.030.598,00	5.086.041,59	5.086.041,59	5.083.940,39	2.101,20	0,00	944.556,41
	TOTAL GRUPO PROGRAMAS	6.143.793,00	-113.195,00	6.030.598,00	5.086.041,59	5.086.041,59	5.083.940,39	2.101,20	0,00	944.556,41



LIQUIDACIÓN DEL PRESUPUESTO DE GASTOS. RESUMEN POR GRUPO PROGR.

I.-LIQUIDACIÓN DEL ESTADO DE GASTOS.

GRUPO PROG: 133 Ordenac.tráfico y estacio


PROGRAMA	DESCRIPCIÓN	CRÉDITOS PRESUPUESTARIOS			GASTOS COMPROMETIDOS	OBLIGACIONES RECONOCIDAS NETAS	PAGOS	OBLIGACIONES PENDIENTES DE PAGO	REMANENTES DE CRÉDITO	
		INICIALES	MODIFICACIONES	DEFINITIVOS					COMPROMETIDO	NO COMPROMETIDO
13300	Orden tráfico y estacion.	1.420.000,00	0,00	1.420.000,00	1.385.691,29	1.385.691,29	1.385.691,29	0,00	0,00	34.308,71
	TOTAL GRUPO PROGRAMAS	1.420.000,00	0,00	1.420.000,00	1.385.691,29	1.385.691,29	1.385.691,29	0,00	0,00	34.308,71



LIQUIDACIÓN DEL PRESUPUESTO DE GASTOS. RESUMEN POR GRUPO PROGR.
I.-LIQUIDACIÓN DEL ESTADO DE GASTOS.

GRUPO PROG: 134 Movilidad Urbana

PROGRAMA	DESCRIPCIÓN	CRÉDITOS PRESUPUESTARIOS			GASTOS COMPROMETIDOS	OBLIGACIONES RECONOCIDAS NETAS	PAGOS	OBLIGACIONES PENDIENTES DE PAGO	REMANENTES DE CRÉDITO	
		INICIALES	MODIFICACIONES	DEFINITIVOS					COMPROMETIDO	NO COMPROMETIDO
13400	Movilidad Urbana	630.407,00	-5.000,00	625.407,00	373.894,49	373.894,49	306.152,87	67.741,62	0,00	251.512,51
	TOTAL GRUPO PROGRAMAS	630.407,00	-5.000,00	625.407,00	373.894,49	373.894,49	306.152,87	67.741,62	0,00	251.512,51



LIQUIDACIÓN DEL PRESUPUESTO DE GASTOS. RESUMEN POR GRUPO PROGR.

I.-LIQUIDACIÓN DEL ESTADO DE GASTOS.

GRUPO PROG: 135 Protección Civil

PROGRAMA	DESCRIPCIÓN	CRÉDITOS PRESUPUESTARIOS			GASTOS COMPROMETIDOS	OBLIGACIONES RECONOCIDAS NETAS	PAGOS	OBLIGACIONES PENDIENTES DE PAGO	REMANENTES DE CRÉDITO	
		INICIALES	MODIFICACIONES	DEFINITIVOS					COMPROMETIDO	NO COMPROMETIDO
13500	Protección Civil	46.000,00	12.350,00	58.350,00	55.284,44	55.284,44	55.284,44	0,00	0,00	3.065,56
	TOTAL GRUPO PROGRAMAS	46.000,00	12.350,00	58.350,00	55.284,44	55.284,44	55.284,44	0,00	0,00	3.065,56



LIQUIDACIÓN DEL PRESUPUESTO DE GASTOS. RESUMEN POR GRUPO PROGR.
I.-LIQUIDACIÓN DEL ESTADO DE GASTOS.Página 1
Fecha 31/12/2019


GRUPO PROG: 150 Admón Gral Viv.y Urbanism

PROGRAMA	DESCRIPCIÓN	CRÉDITOS PRESUPUESTARIOS			GASTOS COMPROMETIDOS	OBLIGACIONES RECONOCIDAS NETAS	PAGOS	OBLIGACIONES PENDIENTES DE PAGO	REMANENTES DE CRÉDITO	
		INICIALES	MODIFICACIONES	DEFINITIVOS					COMPROMETIDO	NO COMPROMETIDO
15000	Admón gral vivienda y urb	1.661.160,61	0,00	1.661.160,61	1.627.643,71	1.627.643,71	1.627.643,71	0,00	0,00	33.516,90
	TOTAL GRUPO PROGRAMAS	1.661.160,61	0,00	1.661.160,61	1.627.643,71	1.627.643,71	1.627.643,71	0,00	0,00	33.516,90



LIQUIDACIÓN DEL PRESUPUESTO DE GASTOS. RESUMEN POR GRUPO PROGR.
I.-LIQUIDACIÓN DEL ESTADO DE GASTOS.
GRUPO PROG: 15 1 Urb:Plan.gest.ejec.discipPágina 1
Fecha 31/12/2019

PROGRAMA	DESCRIPCIÓN	CRÉDITOS PRESUPUESTARIOS			GASTOS COMPROMETIDOS	OBLIGACIONES RECONOCIDAS NETAS	PAGOS	OBLIGACIONES PENDIENTES DE PAGO	REMANENTES DE CRÉDITO	
		INICIALES	MODIFICACIONES	DEFINITIVOS					COMPROMETIDO	NO COMPROMETIDO
15100	Urbanismo	184.000,00	43.062,47	227.062,47	112.128,32	69.065,85	69.065,85	0,00	43.062,47	114.934,15
	TOTAL GRUPO PROGRAMAS	184.000,00	43.062,47	227.062,47	112.128,32	69.065,85	69.065,85	0,00	43.062,47	114.934,15



LIQUIDACIÓN DEL PRESUPUESTO DE GASTOS. RESUMEN POR GRUPO PROGR.

Página 1


I.-LIQUIDACIÓN DEL ESTADO DE GASTOS.

Fecha 31/12/2019

GRUPO PROG:

152 Vivienda

PROGRAMA	DESCRIPCIÓN	CRÉDITOS PRESUPUESTARIOS			GASTOS COMPROMETIDOS	OBLIGACIONES RECONOCIDAS NETAS	PAGOS	OBLIGACIONES PENDIENTES DE PAGO	REMANENTES DE CRÉDITO	
		INICIALES	MODIFICACIONES	DEFINITIVOS					COMPROMETIDO	NO COMPROMETIDO
15200	Vivienda	280.361,00	0,00	280.361,00	16.157,17	16.157,17	16.157,17	0,00	0,00	264.203,83
	TOTAL GRUPO PROGRAMAS	280.361,00	0,00	280.361,00	16.157,17	16.157,17	16.157,17	0,00	0,00	264.203,83



GRUPO PROG:

153 Vías Públicas


PROGRAMA	DESCRIPCIÓN	CRÉDITOS PRESUPUESTARIOS			GASTOS COMPROMETIDOS	OBLIGACIONES RECONOCIDAS NETAS	PAGOS	OBLIGACIONES PENDIENTES DE PAGO	REMANENTES DE CRÉDITO	
		INICIALES	MODIFICACIONES	DEFINITIVOS					COMPROMETIDO	NO COMPROMETIDO
.15320	Paviment Vías Públicas	5.007.000,00	4.326.390,89	9.333.390,89	7.296.268,16	7.289.613,16	6.989.559,42	300.053,74	6.655,00	2.037.122,73
	TOTAL GRUPO PROGRAMAS	5.007.000,00	4.326.390,89	9.333.390,89	7.296.268,16	7.289.613,16	6.989.559,42	300.053,74	6.655,00	2.037.122,73



LIQUIDACIÓN DEL PRESUPUESTO DE GASTOS. RESUMEN POR GRUPO PROGR.
I.-LIQUIDACIÓN DEL ESTADO DE GASTOS.Página 1
Fecha 31/12/2019

GRUPO PROG: 161 Abast.domic.Agua Potable

PROGRAMA	DESCRIPCIÓN	CRÉDITOS PRESUPUESTARIOS			GASTOS COMPROMETIDOS	OBLIGACIONES RECONOCIDAS NETAS	PAGOS	OBLIGACIONES PENDIENTES DE PAGO	REMANENTES DE CRÉDITO	
		INICIALES	MODIFICACIONES	DEFINITIVOS					COMPROMETIDO	NO COMPROMETIDO
16100	Saneam.abast.y dist.aguas	527.333,50	-43.000,00	484.333,50	472.829,94	472.829,94	472.829,94	0,00	0,00	11.503,56
	TOTAL GRUPO PROGRAMAS	527.333,50	-43.000,00	484.333,50	472.829,94	472.829,94	472.829,94	0,00	0,00	11.503,56




LIQUIDACIÓN DEL PRESUPUESTO DE GASTOS. RESUMEN POR GRUPO PROGR.

I.-LIQUIDACIÓN DEL ESTADO DE GASTOS.

GRUPO PROG: 162 Recog.Gest.Trat.Residuos

PROGRAMA	DESCRIPCIÓN	CRÉDITOS PRESUPUESTARIOS			GASTOS COMPROMETIDOS	OBLIGACIONES RECONOCIDAS NETAS	PAGOS	OBLIGACIONES PENDIENTES DE PAGO	REMANENTES DE CRÉDITO	
		INICIALES	MODIFICACIONES	DEFINITIVOS					COMPROMETIDO	NO COMPROMETIDO
16210	Recogida de Residuos	3.739.027,00	0,00	3.739.027,00	3.434.165,15	3.434.165,15	3.434.165,15	0,00	0,00	304.861,85
16220	Gestión Resid Sólidos Urb	1.495.000,00	-17.500,00	1.477.500,00	1.419.499,48	1.419.499,48	1.419.499,48	0,00	0,00	58.000,52
	TOTAL GRUPO PROGRAMAS	5.234.027,00	-17.500,00	5.216.527,00	4.853.664,63	4.853.664,63	4.853.664,63	0,00	0,00	362.862,37



LIQUIDACIÓN DEL PRESUPUESTO DE GASTOS. RESUMEN POR GRUPO PROGR.
I.-LIQUIDACIÓN DEL ESTADO DE GASTOS.

Página 1
Fecha 31/12/2019

GRUPO PROG: 163 Limpieza viaria

PROGRAMA	DESCRIPCIÓN	CRÉDITOS PRESUPUESTARIOS			GASTOS COMPROMETIDOS	OBLIGACIONES RECONOCIDAS NETAS	PAGOS	OBLIGACIONES PENDIENTES DE PAGO	REMANENTES DE CRÉDITO	
		INICIALES	MODIFICACIONES	DEFINITIVOS					COMPROMETIDO	NO COMPROMETIDO
16300	Limpieza viaria	3.587.648,14	0,00	3.587.648,14	3.509.805,11	3.509.805,11	3.509.805,11	0,00	0,00	77.843,03
	TOTAL GRUPO PROGRAMAS	3.587.648,14	0,00	3.587.648,14	3.509.805,11	3.509.805,11	3.509.805,11	0,00	0,00	77.843,03



LIQUIDACIÓN DEL PRESUPUESTO DE GASTOS. RESUMEN POR GRUPO PROGR.
I.-LIQUIDACIÓN DEL ESTADO DE GASTOS.

Página 1
Fecha 31/12/2019

GRUPO PROG: 164 Cementerio serv funerario

PROGRAMA	DESCRIPCIÓN	CRÉDITOS PRESUPUESTARIOS			GASTOS COMPROMETIDOS	OBLIGACIONES RECONOCIDAS NETAS	PAGOS	OBLIGACIONES PENDIENTES DE PAGO	REMANENTES DE CRÉDITO	
		INICIALES	MODIFICACIONES	DEFINITIVOS					COMPROMETIDO	NO COMPROMETIDO
16400	Cementerios y serv.funera	311.760,73	125.328,00	437.088,73	399.127,16	399.127,16	397.318,23	1.808,93	0,00	37.961,57
	TOTAL GRUPO PROGRAMAS	311.760,73	125.328,00	437.088,73	399.127,16	399.127,16	397.318,23	1.808,93	0,00	37.961,57




LIQUIDACIÓN DEL PRESUPUESTO DE GASTOS. RESUMEN POR GRUPO PROGR.
I.-LIQUIDACIÓN DEL ESTADO DE GASTOS.

Página 1
Fecha 31/12/2019

GRUPO PROG: 165 Alumbrado público

PROGRAMA	DESCRIPCIÓN	CRÉDITOS PRESUPUESTARIOS			GASTOS COMPROMETIDOS	OBLIGACIONES RECONOCIDAS NETAS	PAGOS	OBLIGACIONES PENDIENTES DE PAGO	REMANENTES DE CRÉDITO	
		INICIALES	MODIFICACIONES	DEFINITIVOS					COMPROMETIDO	NO COMPROMETIDO
16500	Alumbrado público	2.952.048,77	23.078,93	2.975.127,70	2.492.771,64	2.492.771,64	2.492.771,64	0,00	0,00	482.356,06
	TOTAL GRUPO PROGRAMAS	2.952.048,77	23.078,93	2.975.127,70	2.492.771,64	2.492.771,64	2.492.771,64	0,00	0,00	482.356,06



LIQUIDACIÓN DEL PRESUPUESTO DE GASTOS. RESUMEN POR GRUPO PROGR.

Página 1

I.-LIQUIDACIÓN DEL ESTADO DE GASTOS.

Fecha 31/12/2019

GRUPO PROG:

170 Admón Gral Medio Ambiente

PROGRAMA	DESCRIPCIÓN	CRÉDITOS PRESUPUESTARIOS			GASTOS COMPROMETIDOS	OBLIGACIONES RECONOCIDAS NETAS	PAGOS	OBLIGACIONES PENDIENTES DE PAGO	REMANENTES DE CRÉDITO	
		INICIALES	MODIFICACIONES	DEFINITIVOS					COMPROMETIDO	NO COMPROMETIDO
17000	Admon Gral Medio Ambiente	730.005,47	-18.000,00	712.005,47	649.121,08	649.121,08	649.121,08	0,00	0,00	62.884,39
	TOTAL GRUPO PROGRAMAS	730.005,47	-18.000,00	712.005,47	649.121,08	649.121,08	649.121,08	0,00	0,00	62.884,39



LIQUIDACIÓN DEL PRESUPUESTO DE GASTOS. RESUMEN POR GRUPO PROGR.

Página 1
Fecha 31/12/2019

I.-LIQUIDACIÓN DEL ESTADO DE GASTOS.

GRUPO PROG:

171 Parques y jardines

PROGRAMA	DESCRIPCIÓN	CRÉDITOS PRESUPUESTARIOS			GASTOS COMPROMETIDOS	OBLIGACIONES RECONOCIDAS NETAS	PAGOS	OBLIGACIONES PENDIENTES DE PAGO	REMANENTES DE CRÉDITO	
		INICIALES	MODIFICACIONES	DEFINITIVOS					COMPROMETIDO	NO COMPROMETIDO
17100	Parques y jardines	395.250,00	106.000,00	501.250,00	422.697,02	422.697,02	421.927,77	769,25	0,00	78.552,98
17101	Parques Infantiles	560.000,00	0,00	560.000,00	547.229,12	547.229,12	547.229,12	0,00	0,00	12.770,88
	TOTAL GRUPO PROGRAMAS	955.250,00	106.000,00	1.061.250,00	969.926,14	969.926,14	969.156,89	769,25	0,00	91.323,86




LIQUIDACIÓN DEL PRESUPUESTO DE GASTOS. RESUMEN POR GRUPO PROGR.

I.-LIQUIDACIÓN DEL ESTADO DE GASTOS.

Página 1
Fecha 31/12/2019


GRUPO PROG: 172 Protec mejora Med.Ambient

PROGRAMA	DESCRIPCIÓN	CRÉDITOS PRESUPUESTARIOS			GASTOS COMPROMETIDOS	OBLIGACIONES RECONOCIDAS NETAS	PAGOS	OBLIGACIONES PENDIENTES DE PAGO	REMANENTES DE CRÉDITO	
		INICIALES	MODIFICACIONES	DEFINITIVOS					COMPROMETIDO	NO COMPROMETIDO
17200	Prot.y mejora medio ambie	103.947,50	1.000,00	104.947,50	100.611,60	100.611,60	93.224,79	7.386,81	0,00	4.335,90
17201	Centro Protección Animal	297.371,63	25.000,00	322.371,63	301.109,94	301.109,94	301.109,94	0,00	0,00	21.261,69
17202	Playas	541.923,80	100.000,00	641.923,80	324.814,16	324.814,16	324.814,16	0,00	0,00	317.109,64
17210	Protección cont acustica	17.000,00	-11.000,00	6.000,00	0,00	0,00	0,00	0,00	0,00	6.000,00
	TOTAL GRUPO PROGRAMAS	960.242,93	115.000,00	1.075.242,93	726.535,70	726.535,70	719.148,89	7.386,81	0,00	348.707,23



LIQUIDACIÓN DEL PRESUPUESTO DE GASTOS. RESUMEN POR GRUPO PROGR.
I.-LIQUIDACIÓN DEL ESTADO DE GASTOS.
GRUPO PROG: 230 Admon Gra1 Serv SocialesPágina 1
Fecha 31/12/2019

PROGRAMA	DESCRIPCIÓN	CRÉDITOS PRESUPUESTARIOS			GASTOS COMPROMETIDOS	OBLIGACIONES RECONOCIDAS NETAS	PAGOS	OBLIGACIONES PENDIENTES DE PAGO	REMANENTES DE CRÉDITO	
		INICIALES	MODIFICACIONES	DEFINITIVOS					COMPROMETIDO	NO COMPROMETIDO
23000	Admon gra1 serv.sociales	1.297.985,01	0,00	1.297.985,01	1.177.349,28	1.177.349,28	1.177.349,28	0,00	0,00	120.635,73
	TOTAL GRUPO PROGRAMAS	1.297.985,01	0,00	1.297.985,01	1.177.349,28	1.177.349,28	1.177.349,28	0,00	0,00	120.635,73



LIQUIDACIÓN DEL PRESUPUESTO DE GASTOS. RESUMEN POR GRUPO PROGR.

I.-LIQUIDACIÓN DEL ESTADO DE GASTOS.

GRUPO PROG: 231 Asistencia Social Primari

PROGRAMA	DESCRIPCIÓN	CRÉDITOS PRESUPUESTARIOS			GASTOS COMPROMETIDOS	OBLIGACIONES RECONOCIDAS NETAS	PAGOS	OBLIGACIONES PENDIENTES DE PAGO	REMANENTES DE CRÉDITO	
		INICIALES	MODIFICACIONES	DEFINITIVOS					COMPROMETIDO	NO COMPROMETIDO
23100	Acción social	394.545,00	14.000,00	408.545,00	365.863,75	365.863,75	365.863,75	0,00	0,00	42.681,25
23101	Exclusión social	1.011.492,84	829.716,51	1.841.209,35	1.280.852,84	975.529,40	975.529,40	0,00	305.323,44	560.356,51
	TOTAL GRUPO PROGRAMAS	1.406.037,84	843.716,51	2.249.754,35	1.646.716,59	1.341.393,15	1.341.393,15	0,00	305.323,44	603.037,76




LIQUIDACIÓN DEL PRESUPUESTO DE GASTOS. RESUMEN POR GRUPO PROGR.

Página 1
Fecha 31/12/2019

I.-LIQUIDACIÓN DEL ESTADO DE GASTOS.

GRUPO PROG: 232 Promoción Social

PROGRAMA	DESCRIPCIÓN	CRÉDITOS PRESUPUESTARIOS			GASTOS COMPROMETIDOS	OBLIGACIONES RECONOCIDAS NETAS	PAGOS	OBLIGACIONES PENDIENTES DE PAGO	REMANENTES DE CRÉDITO	
		INICIALES	MODIFICACIONES	DEFINITIVOS					COMPROMETIDO	NO COMPROMETIDO
23200	Promoción social	516.250,00	0,00	516.250,00	332.306,83	332.306,83	332.306,83	0,00	0,00	183.943,17
23201	Promocion infancia y fami	377.000,00	20.219,03	397.219,03	218.374,54	218.374,54	218.374,54	0,00	0,00	178.844,49
23202	Promoción de la igualdad	30.000,00	341.645,32	371.645,32	357.136,54	357.136,54	356.573,45	563,09	0,00	14.508,78
23203	Voluntariado	59.500,00	0,00	59.500,00	59.247,44	59.247,44	58.495,69	751,75	0,00	252,56
	TOTAL GRUPO PROGRAMAS	982.750,00	361.864,35	1.344.614,35	967.065,35	967.065,35	965.750,51	1.314,84	0,00	377.549,00




LIQUIDACIÓN DEL PRESUPUESTO DE GASTOS. RESUMEN POR GRUPO PROGR.

Página 1
Fecha 31/12/2019

I.-LIQUIDACIÓN DEL ESTADO DE GASTOS.

GRUPO PROG: 233 Asist.personas dependent

PROGRAMA	DESCRIPCIÓN	CRÉDITOS PRESUPUESTARIOS			GASTOS COMPROMETIDOS	OBLIGACIONES RECONOCIDAS NETAS	PAGOS	OBLIGACIONES PENDIENTES DE PAGO	REMANENTES DE CRÉDITO	
		INICIALES	MODIFICACIONES	DEFINITIVOS					COMPROMETIDO	NO COMPROMETIDO
23300	Asist.personas dependent	257.300,00	0,00	257.300,00	191.463,64	191.463,64	190.914,74	548,90	0,00	65.836,36
	TOTAL GRUPO PROGRAMAS	257.300,00	0,00	257.300,00	191.463,64	191.463,64	190.914,74	548,90	0,00	65.836,36



LIQUIDACIÓN DEL PRESUPUESTO DE GASTOS. RESUMEN POR GRUPO PROGR.

Página 1
Fecha 31/12/2019

GRUPO PROG:

I.-LIQUIDACIÓN DEL ESTADO DE GASTOS.
241 Fomento del Empleo

PROGRAMA	DESCRIPCIÓN	CRÉDITOS PRESUPUESTARIOS			GASTOS COMPROMETIDOS	OBLIGACIONES RECONOCIDAS NETAS	PAGOS	OBLIGACIONES PENDIENTES DE PAGO	REMANENTES DE CRÉDITO	
		INICIALES	MODIFICACIONES	DEFINITIVOS					COMPROMETIDO	NO COMPROMETIDO
24100	Fomento del empleo	839.079,51	178.960,02	1.018.039,53	590.195,28	590.195,28	590.195,28	0,00	0,00	427.844,25
24120	Programa ocupación	256.102,67	0,00	256.102,67	185.161,43	185.161,43	185.161,43	0,00	0,00	70.941,24
	TOTAL GRUPO PROGRAMAS	1.095.182,18	178.960,02	1.274.142,20	775.356,71	775.356,71	775.356,71	0,00	0,00	498.785,49



LIQUIDACIÓN DEL PRESUPUESTO DE GASTOS. RESUMEN POR GRUPO PROGR.

Página 1
Fecha 31/12/2019

GRUPO PROG:

I.-LIQUIDACIÓN DEL ESTADO DE GASTOS.
311 Protec.Salubridad Pública


PROGRAMA	DESCRIPCIÓN	CRÉDITOS PRESUPUESTARIOS			GASTOS COMPROMETIDOS	OBLIGACIONES RECONOCIDAS NETAS	PAGOS	OBLIGACIONES PENDIENTES DE PAGO	REMANENTES DE CRÉDITO	
		INICIALES	MODIFICACIONES	DEFINITIVOS					COMPROMETIDO	NO COMPROMETIDO
31100	Prot Salubridad Pública	111.740,00	0,00	111.740,00	61.697,70	61.697,70	61.697,70	0,00	0,00	50.042,30
	TOTAL GRUPO PROGRAMAS	111.740,00	0,00	111.740,00	61.697,70	61.697,70	61.697,70	0,00	0,00	50.042,30



LIQUIDACIÓN DEL PRESUPUESTO DE GASTOS. RESUMEN POR GRUPO PROGR.
I.-LIQUIDACIÓN DEL ESTADO DE GASTOS.
GRUPO PROG: 320 Admón General Educación

Página 1
Fecha 31/12/2019

PROGRAMA	DESCRIPCIÓN	CRÉDITOS PRESUPUESTARIOS			GASTOS COMPROMETIDOS	OBLIGACIONES RECONOCIDAS NETAS	PAGOS	OBLIGACIONES PENDIENTES DE PAGO	REMANENTES DE CRÉDITO	
		INICIALES	MODIFICACIONES	DEFINITIVOS					COMPROMETIDO	NO COMPROMETIDO
32000	Admon gral Educación	1.384.010,50	231.466,34	1.615.476,84	1.497.176,88	1.497.176,88	1.495.857,57	1.319,31	0,00	118.299,96
	TOTAL GRUPO PROGRAMAS	1.384.010,50	231.466,34	1.615.476,84	1.497.176,88	1.497.176,88	1.495.857,57	1.319,31	0,00	118.299,96



LIQUIDACIÓN DEL PRESUPUESTO DE GASTOS. RESUMEN POR GRUPO PROGR.
I.-LIQUIDACIÓN DEL ESTADO DE GASTOS.
GRUPO PROG: 321 Creac.Centros Preesc.PrimPágina 1
Fecha 31/12/2019


PROGRAMA	DESCRIPCIÓN	CRÉDITOS PRESUPUESTARIOS			GASTOS COMPROMETIDOS	OBLIGACIONES RECONOCIDAS NETAS	PAGOS	OBLIGACIONES PENDIENTES DE PAGO	REMANENTES DE CRÉDITO	
		INICIALES	MODIFICACIONES	DEFINITIVOS					COMPROMETIDO	NO COMPROMETIDO
32100	Servicios educativos	98.000,00	43.987,63	141.987,63	119.472,74	119.472,74	116.088,37	3.384,37	0,00	22.514,89
	TOTAL GRUPO PROGRAMAS	98.000,00	43.987,63	141.987,63	119.472,74	119.472,74	116.088,37	3.384,37	0,00	22.514,89



GRUPO PROG:

326 Serv.complem.Educación

PROGRAMA	DESCRIPCIÓN	CRÉDITOS PRESUPUESTARIOS			GASTOS COMPROMETIDOS	OBLIGACIONES RECONOCIDAS NETAS	PAGOS	OBLIGACIONES PENDIENTES DE PAGO	REMANENTES DE CRÉDITO	
		INICIALES	MODIFICACIONES	DEFINITIVOS					COMPROMETIDO	NO COMPROMETIDO
32600	Plan Municipal Drogas	29.000,00	0,00	29.000,00	25.100,39	25.100,39	24.888,62	211,77	0,00	3.899,61
	TOTAL GRUPO PROGRAMAS	29.000,00	0,00	29.000,00	25.100,39	25.100,39	24.888,62	211,77	0,00	3.899,61



LIQUIDACIÓN DEL PRESUPUESTO DE GASTOS. RESUMEN POR GRUPO PROGR.

I.-LIQUIDACIÓN DEL ESTADO DE GASTOS.

GRUPO PROG: 330 Admón General de Cultura

PROGRAMA	DESCRIPCIÓN	CRÉDITOS PRESUPUESTARIOS			GASTOS COMPROMETIDOS	OBLIGACIONES RECONOCIDAS NETAS	PAGOS	OBLIGACIONES PENDIENTES DE PAGO	REMANENTES DE CRÉDITO	
		INICIALES	MODIFICACIONES	DEFINITIVOS					COMPROMETIDO	NO COMPROMETIDO
33000	Admon General Cultura	1.110.701,31	155.575,90	1.266.277,21	1.235.658,76	1.235.658,76	1.235.658,76	0,00	0,00	30.618,45
	TOTAL GRUPO PROGRAMAS	1.110.701,31	155.575,90	1.266.277,21	1.235.658,76	1.235.658,76	1.235.658,76	0,00	0,00	30.618,45



LIQUIDACIÓN DEL PRESUPUESTO DE GASTOS. RESUMEN POR GRUPO PROGR.

I.-LIQUIDACIÓN DEL ESTADO DE GASTOS.

Página 1
Fecha 31/12/2019

GRUPO PROG: 332 Bibliotecas y Archivos

PROGRAMA	DESCRIPCIÓN	CRÉDITOS PRESUPUESTARIOS			GASTOS COMPROMETIDOS	OBLIGACIONES RECONOCIDAS NETAS	PAGOS	OBLIGACIONES PENDIENTES DE PAGO	REMANENTES DE CRÉDITO	
		INICIALES	MODIFICACIONES	DEFINITIVOS					COMPROMETIDO	NO COMPROMETIDO
33210	Bibliotecas Públicas	98.500,00	28.325,00	126.825,00	126.562,92	126.562,92	125.069,58	1.493,34	0,00	262,08
	TOTAL GRUPO PROGRAMAS	98.500,00	28.325,00	126.825,00	126.562,92	126.562,92	125.069,58	1.493,34	0,00	262,08



LIQUIDACIÓN DEL PRESUPUESTO DE GASTOS. RESUMEN POR GRUPO PROGR.
I.-LIQUIDACIÓN DEL ESTADO DE GASTOS.Página 1
Fecha 31/12/2019

GRUPO PROG: 333 Equipam.Culturales Museos

PROGRAMA	DESCRIPCIÓN	CRÉDITOS PRESUPUESTARIOS			GASTOS COMPROMETIDOS	OBLIGACIONES RECONOCIDAS NETAS	PAGOS	OBLIGACIONES PENDIENTES DE PAGO	REMANENTES DE CRÉDITO	
		INICIALES	MODIFICACIONES	DEFINITIVOS					COMPROMETIDO	NO COMPROMETIDO
33300	Museos y artes plásticas	342.990,00	0,00	342.990,00	271.113,39	271.113,39	70.703,04	200.410,35	0,00	71.876,61
	TOTAL GRUPO PROGRAMAS	342.990,00	0,00	342.990,00	271.113,39	271.113,39	70.703,04	200.410,35	0,00	71.876,61



LIQUIDACIÓN DEL PRESUPUESTO DE GASTOS. RESUMEN POR GRUPO PROGR.
I.-LIQUIDACIÓN DEL ESTADO DE GASTOS.

Página 1
Fecha 31/12/2019

GRUPO PROG:

334 Promoción cultural

PROGRAMA	DESCRIPCIÓN	CRÉDITOS PRESUPUESTARIOS			GASTOS COMPROMETIDOS	OBLIGACIONES RECONOCIDAS NETAS	PAGOS	OBLIGACIONES PENDIENTES DE PAGO	REMANENTES DE CRÉDITO	
		INICIALES	MODIFICACIONES	DEFINITIVOS					COMPROMETIDO	NO COMPROMETIDO
33400	Promoción cultural	844.500,00	58.485,19	902.985,19	432.978,20	259.278,20	258.746,70	531,50	173.700,00	470.006,99
33401	Normalización Lingüística	78.000,00	0,00	78.000,00	72.057,95	72.057,95	72.057,95	0,00	0,00	5.942,05
33402	Can Ventosa	254.000,00	64.266,00	318.266,00	297.203,71	297.203,71	287.203,71	10.000,00	0,00	21.062,29
33403	Patronato Música	568.480,00	0,00	568.480,00	503.283,12	503.283,12	380.912,56	122.370,56	0,00	65.196,88
	TOTAL GRUPO PROGRAMAS	1.744.980,00	122.751,19	1.867.731,19	1.305.522,98	1.131.822,98	998.920,92	132.902,06	173.700,00	562.208,21



LIQUIDACIÓN DEL PRESUPUESTO DE GASTOS. RESUMEN POR GRUPO PROGR.


I.-LIQUIDACIÓN DEL ESTADO DE GASTOS.

Página 1
Fecha 31/12/2019

GRUPO PROG:

336 Protec.gest.Patrim.Hist.A

PROGRAMA	DESCRIPCIÓN	CRÉDITOS PRESUPUESTARIOS			GASTOS COMPROMETIDOS	OBLIGACIONES RECONOCIDAS NETAS	PAGOS	OBLIGACIONES PENDIENTES DE PAGO	REMANENTES DE CRÉDITO	
		INICIALES	MODIFICACIONES	DEFINITIVOS					COMPROMETIDO	NO COMPROMETIDO
33600	Arqueología y prot.patrim	1.641.712,56	932.196,72	2.573.909,28	1.986.352,65	1.641.714,46	1.577.633,97	64.080,49	344.638,19	587.556,63
	TOTAL GRUPO PROGRAMAS	1.641.712,56	932.196,72	2.573.909,28	1.986.352,65	1.641.714,46	1.577.633,97	64.080,49	344.638,19	587.556,63




LIQUIDACIÓN DEL PRESUPUESTO DE GASTOS. RESUMEN POR GRUPO PROGR.

I.-LIQUIDACIÓN DEL ESTADO DE GASTOS.

GRUPO PROG: 337 Intalac.ocup.tiempo libre

PROGRAMA	DESCRIPCIÓN	CRÉDITOS PRESUPUESTARIOS			GASTOS COMPROMETIDOS	OBLIGACIONES RECONOCIDAS NETAS	PAGOS	OBLIGACIONES PENDIENTES DE PAGO	REMANENTES DE CRÉDITO	
		INICIALES	MODIFICACIONES	DEFINITIVOS					COMPROMETIDO	NO COMPROMETIDO
33700	Juventud	353.000,00	19.028,11	372.028,11	288.278,32	288.278,32	283.830,31	4.448,01	0,00	83.749,79
	TOTAL GRUPO PROGRAMAS	353.000,00	19.028,11	372.028,11	288.278,32	288.278,32	283.830,31	4.448,01	0,00	83.749,79




LIQUIDACIÓN DEL PRESUPUESTO DE GASTOS. RESUMEN POR GRUPO PROGR.

I.-LIQUIDACIÓN DEL ESTADO DE GASTOS.

Página 1
Fecha 31/12/2019

GRUPO PROG: 338 Fiestas populares festejo

PROGRAMA	DESCRIPCIÓN	CRÉDITOS PRESUPUESTARIOS			GASTOS COMPROMETIDOS	OBLIGACIONES RECONOCIDAS NETAS	PAGOS	OBLIGACIONES PENDIENTES DE PAGO	REMANENTES DE CRÉDITO	
		INICIALES	MODIFICACIONES	DEFINITIVOS					COMPROMETIDO	NO COMPROMETIDO
33800	Fiestas populares y feste	562.000,00	75.000,00	637.000,00	557.529,82	557.529,82	556.059,82	1.470,00	0,00	79.470,18
	TOTAL GRUPO PROGRAMAS	562.000,00	75.000,00	637.000,00	557.529,82	557.529,82	556.059,82	1.470,00	0,00	79.470,18




LIQUIDACIÓN DEL PRESUPUESTO DE GASTOS. RESUMEN POR GRUPO PROGR.

I.-LIQUIDACIÓN DEL ESTADO DE GASTOS.

GRUPO PROG: 340 Admón General Deportes

PROGRAMA	DESCRIPCIÓN	CRÉDITOS PRESUPUESTARIOS			GASTOS COMPROMETIDOS	OBLIGACIONES RECONOCIDAS NETAS	PAGOS	OBLIGACIONES PENDIENTES DE PAGO	REMANENTES DE CRÉDITO	
		INICIALES	MODIFICACIONES	DEFINITIVOS					COMPROMETIDO	NO COMPROMETIDO
34000	Admon General Deportes	2.175.990,00	483.802,26	2.659.792,26	2.316.846,17	2.316.846,17	1.621.469,94	695.376,23	0,00	342.946,09
	TOTAL GRUPO PROGRAMAS	2.175.990,00	483.802,26	2.659.792,26	2.316.846,17	2.316.846,17	1.621.469,94	695.376,23	0,00	342.946,09




LIQUIDACIÓN DEL PRESUPUESTO DE GASTOS. RESUMEN POR GRUPO PROGR.

I.-LIQUIDACIÓN DEL ESTADO DE GASTOS.

GRUPO PROG: 430 A Gral Comer turismo PYME

PROGRAMA	DESCRIPCIÓN	CRÉDITOS PRESUPUESTARIOS			GASTOS COMPROMETIDOS	OBLIGACIONES RECONOCIDAS NETAS	PAGOS	OBLIGACIONES PENDIENTES DE PAGO	REMANENTES DE CRÉDITO	
		INICIALES	MODIFICACIONES	DEFINITIVOS					COMPROMETIDO	NO COMPROMETIDO
43000	Admon gral comercio, turi	304.811,90	0,00	304.811,90	304.262,19	304.262,19	304.262,19	0,00	0,00	549,71
	TOTAL GRUPO PROGRAMAS	304.811,90	0,00	304.811,90	304.262,19	304.262,19	304.262,19	0,00	0,00	549,71




LIQUIDACIÓN DEL PRESUPUESTO DE GASTOS. RESUMEN POR GRUPO PROGR.
I.-LIQUIDACIÓN DEL ESTADO DE GASTOS.

Página 1
Fecha 31/12/2019

GRUPO PROG: 431 Comercio

PROGRAMA	DESCRIPCIÓN	CRÉDITOS PRESUPUESTARIOS			GASTOS COMPROMETIDOS	OBLIGACIONES RECONOCIDAS NETAS	PAGOS	OBLIGACIONES PENDIENTES DE PAGO	REMANENTES DE CRÉDITO	
		INICIALES	MODIFICACIONES	DEFINITIVOS					COMPROMETIDO	NO COMPROMETIDO
43100	Comercio	226.326,00	54.345,00	280.671,00	188.865,09	188.865,09	187.819,65	1.045,44	0,00	91.805,91
43120	Mercados,abastos y lonjas	525.000,00	0,00	525.000,00	357.553,49	357.553,49	357.553,49	0,00	0,00	167.446,51
	TOTAL GRUPO PROGRAMAS	751.326,00	54.345,00	805.671,00	546.418,58	546.418,58	545.373,14	1.045,44	0,00	259.252,42



LIQUIDACIÓN DEL PRESUPUESTO DE GASTOS. RESUMEN POR GRUPO PROGR.
I.-LIQUIDACIÓN DEL ESTADO DE GASTOS.
GRUPO PROG: 432 Informac.Promoc.TurísticaPágina 1
Fecha 31/12/2019

PROGRAMA	DESCRIPCIÓN	CRÉDITOS PRESUPUESTARIOS			GASTOS COMPROMETIDOS	OBLIGACIONES RECONOCIDAS NETAS	PAGOS	OBLIGACIONES PENDIENTES DE PAGO	REMANENTES DE CRÉDITO	
		INICIALES	MODIFICACIONES	DEFINITIVOS					COMPROMETIDO	NO COMPROMETIDO
43200	Orden.y prom.turística	590.082,00	-3.045,00	587.037,00	532.485,93	532.485,93	523.319,63	9.166,30	0,00	54.551,07
	TOTAL GRUPO PROGRAMAS	590.082,00	-3.045,00	587.037,00	532.485,93	532.485,93	523.319,63	9.166,30	0,00	54.551,07



LIQUIDACIÓN DEL PRESUPUESTO DE GASTOS. RESUMEN POR GRUPO PROGR.

I.-LIQUIDACIÓN DEL ESTADO DE GASTOS.

GRUPO PROG: 433 Desarrollo empresarial

PROGRAMA	DESCRIPCIÓN	CRÉDITOS PRESUPUESTARIOS			GASTOS COMPROMETIDOS	OBLIGACIONES RECONOCIDAS NETAS	PAGOS	OBLIGACIONES PENDIENTES DE PAGO	REMANENTES DE CRÉDITO	
		INICIALES	MODIFICACIONES	DEFINITIVOS					COMPROMETIDO	NO COMPROMETIDO
43300	Eivissa Crea	151.000,00	37.200,00	188.200,00	89.330,28	89.330,28	88.459,08	871,20	0,00	98.869,72
	TOTAL GRUPO PROGRAMAS	151.000,00	37.200,00	188.200,00	89.330,28	89.330,28	88.459,08	871,20	0,00	98.869,72



LIQUIDACIÓN DEL PRESUPUESTO DE GASTOS. RESUMEN POR GRUPO PROGR.
I.-LIQUIDACIÓN DEL ESTADO DE GASTOS.

Página 1
Fecha 31/12/2019

GRUPO PROG: 912 órganos de gobierno

PROGRAMA	DESCRIPCIÓN	CRÉDITOS PRESUPUESTARIOS			GASTOS COMPROMETIDOS	OBLIGACIONES RECONOCIDAS NETAS	PAGOS	OBLIGACIONES PENDIENTES DE PAGO	REMANENTES DE CRÉDITO	
		INICIALES	MODIFICACIONES	DEFINITIVOS					COMPROMETIDO	NO COMPROMETIDO
91200	Organos de gobierno	1.059.946,25	128.185,00	1.188.131,25	1.104.568,24	1.104.568,24	1.104.568,24	0,00	0,00	83.563,01
91201	Prensa y comunicación	195.000,00	0,00	195.000,00	145.470,38	145.470,38	145.228,38	242,00	0,00	49.529,62
	TOTAL GRUPO PROGRAMAS	1.254.946,25	128.185,00	1.383.131,25	1.250.038,62	1.250.038,62	1.249.796,62	242,00	0,00	133.092,63



LIQUIDACIÓN DEL PRESUPUESTO DE GASTOS. RESUMEN POR GRUPO PROGR.

I.-LIQUIDACIÓN DEL ESTADO DE GASTOS.

Página 1
Fecha 31/12/2019

GRUPO PROG: 920 Administración General

PROGRAMA	DESCRIPCIÓN	CRÉDITOS PRESUPUESTARIOS			GASTOS COMPROMETIDOS	OBLIGACIONES RECONOCIDAS NETAS	PAGOS	OBLIGACIONES PENDIENTES DE PAGO	REMANENTES DE CRÉDITO	
		INICIALES	MODIFICACIONES	DEFINITIVOS					COMPROMETIDO	NO COMPROMETIDO
92000	Administración General	4.690.802,50	200.779,56	4.891.582,06	3.914.298,54	3.914.298,54	3.912.707,19	1.591,35	0,00	977.283,52
92001	Mantenimiento Edificios	1.029.000,00	25.558,00	1.054.558,00	1.023.334,61	1.019.476,61	1.019.266,67	209,94	3.858,00	31.223,39
92002	Administración personal	1.467.139,87	936.664,33	2.403.804,20	2.168.370,32	2.168.370,32	2.168.197,28	173,04	0,00	235.433,88
92003	Informática	426.100,00	56.128,41	482.228,41	473.517,05	473.517,05	473.517,05	0,00	0,00	8.711,36
92004	Limpieza Edificios Munic	177.700,00	0,00	177.700,00	92.774,39	92.774,39	92.631,49	142,90	0,00	84.925,61
92005	Modernizac-Transparencia	190.800,00	-40.000,00	150.800,00	98.780,67	98.780,67	98.780,67	0,00	0,00	52.019,33
	TOTAL GRUPO PROGRAMAS	7.981.542,37	1.179.130,30	9.160.672,67	7.771.075,58	7.767.217,58	7.765.100,35	2.117,23	3.858,00	1.389.597,09



LIQUIDACIÓN DEL PRESUPUESTO DE GASTOS. RESUMEN POR GRUPO PROGR.
I.-LIQUIDACIÓN DEL ESTADO DE GASTOS.

Página 1
Fecha 31/12/2019

GRUPO PROG: 924 Participación ciudadana

PROGRAMA	DESCRIPCIÓN	CRÉDITOS PRESUPUESTARIOS			GASTOS COMPROMETIDOS	OBLIGACIONES RECONOCIDAS NETAS	PAGOS	OBLIGACIONES PENDIENTES DE PAGO	REMANENTES DE CRÉDITO	
		INICIALES	MODIFICACIONES	DEFINITIVOS					COMPROMETIDO	NO COMPROMETIDO
92400	Participación ciudadana	494.125,00	16.335,00	510.460,00	427.826,50	427.826,50	427.826,50	0,00	0,00	82.633,50
	TOTAL GRUPO PROGRAMAS	494.125,00	16.335,00	510.460,00	427.826,50	427.826,50	427.826,50	0,00	0,00	82.633,50



LIQUIDACIÓN DEL PRESUPUESTO DE GASTOS. RESUMEN POR GRUPO PROGR.

Página 1
Fecha 31/12/2019

I.-LIQUIDACIÓN DEL ESTADO DE GASTOS.

GRUPO PROG: 929 Imprev.sit.transitorias

PROGRAMA	DESCRIPCIÓN	CRÉDITOS PRESUPUESTARIOS			GASTOS COMPROMETIDOS	OBLIGACIONES RECONOCIDAS NETAS	PAGOS	OBLIGACIONES PENDIENTES DE PAGO	REMANENTES DE CRÉDITO	
		INICIALES	MODIFICACIONES	DEFINITIVOS					COMPROMETIDO	NO COMPROMETIDO
92900	Imprev funciones n clasif	800.000,00	-579.145,64	220.854,36	0,00	0,00	0,00	0,00	0,00	220.854,36
	TOTAL GRUPO PROGRAMAS	800.000,00	-579.145,64	220.854,36	0,00	0,00	0,00	0,00	0,00	220.854,36




LIQUIDACIÓN DEL PRESUPUESTO DE GASTOS. RESUMEN POR GRUPO PROGR.

I.-LIQUIDACIÓN DEL ESTADO DE GASTOS.

GRUPO PROG: 931 Política económica fiscal

PROGRAMA	DESCRIPCIÓN	CRÉDITOS PRESUPUESTARIOS			GASTOS COMPROMETIDOS	OBLIGACIONES RECONOCIDAS NETAS	PAGOS	OBLIGACIONES PENDIENTES DE PAGO	REMANENTES DE CRÉDITO	
		INICIALES	MODIFICACIONES	DEFINITIVOS					COMPROMETIDO	NO COMPROMETIDO
93100	Política económica y fisc	2.264.257,93	-105.606,55	2.158.651,38	1.850.131,10	1.850.131,10	1.847.998,83	2.132,27	0,00	308.520,28
93101	Servicios de recaudación	700.000,00	0,00	700.000,00	616.025,39	616.025,39	616.025,39	0,00	0,00	83.974,61
	TOTAL GRUPO PROGRAMAS	2.964.257,93	-105.606,55	2.858.651,38	2.466.156,49	2.466.156,49	2.464.024,22	2.132,27	0,00	392.494,89



LIQUIDACIÓN DEL PRESUPUESTO DE GASTOS. RESUMEN POR GRUPO PROGR.
I.-LIQUIDACIÓN DEL ESTADO DE GASTOS.
GRUPO PROG: 933 Gestión del patrimonio

Página 1
Fecha 31/12/2019

PROGRAMA	DESCRIPCIÓN	CRÉDITOS PRESUPUESTARIOS			GASTOS COMPROMETIDOS	OBLIGACIONES RECONOCIDAS NETAS	PAGOS	OBLIGACIONES PENDIENTES DE PAGO	REMANENTES DE CRÉDITO	
		INICIALES	MODIFICACIONES	DEFINITIVOS					COMPROMETIDO	NO COMPROMETIDO
93300	Gestión del patrimonio	800.000,00	0,00	800.000,00	0,00	0,00	0,00	0,00	0,00	800.000,00
	TOTAL GRUPO PROGRAMAS	800.000,00	0,00	800.000,00	0,00	0,00	0,00	0,00	0,00	800.000,00




LIQUIDACIÓN DEL PRESUPUESTO DE GASTOS. RESUMEN POR GRUPO PROGR.

I.-LIQUIDACIÓN DEL ESTADO DE GASTOS.

Página 1
Fecha 31/12/2019

GRUPO PROG: 942 Transf a EELL territorial

PROGRAMA	DESCRIPCIÓN	CRÉDITOS PRESUPUESTARIOS			GASTOS COMPROMETIDOS	OBLIGACIONES RECONOCIDAS NETAS	PAGOS	OBLIGACIONES PENDIENTES DE PAGO	REMANENTES DE CRÉDITO	
		INICIALES	MODIFICACIONES	DEFINITIVOS					COMPROMETIDO	NO COMPROMETIDO
94200	Servicio extinc.incendios	185.000,00	0,00	185.000,00	83.409,62	83.409,62	83.409,62	0,00	0,00	101.590,38
	TOTAL GRUPO PROGRAMAS	185.000,00	0,00	185.000,00	83.409,62	83.409,62	83.409,62	0,00	0,00	101.590,38



GRUPO PROG:

943 Transf a otras EELL.

PROGRAMA	DESCRIPCIÓN	CRÉDITOS PRESUPUESTARIOS			GASTOS COMPROMETIDOS	OBLIGACIONES RECONOCIDAS NETAS	PAGOS	OBLIGACIONES PENDIENTES DE PAGO	REMANENTES DE CRÉDITO	
		INICIALES	MODIFICACIONES	DEFINITIVOS					COMPROMETIDO	NO COMPROMETIDO
94300	Mancom.insular Matadero	400.000,00	0,00	400.000,00	387.278,17	387.278,17	387.278,17	0,00	0,00	12.721,83
	TOTAL GRUPO PROGRAMAS	400.000,00	0,00	400.000,00	387.278,17	387.278,17	387.278,17	0,00	0,00	12.721,83



b) Relación acreedores Presupuesto Corriente



RELACIÓN DE ACREEDORES PRESUPUESTO DE GASTOS.
PRESUPUESTO CORRIENTE

ACREEDOR	APLICACION PRESUPUESTARIA		NUM. OPERACION	NUM. REF.	EXPEDIENTE	OBLIGACIONES PENDIENTES DE ORDENAR	OBLIGACIONES PENDIENTES DE PAGO	TOTAL POR ACREEDOR
A08523094 ALUMBRADOS VIARIOS SA	2019	15320 60900	22019132563	2019007417	1/PIOS	31.442,42	0,00	31.442,42
G07479397 AMICS DE LA TERRA	2019	33700 22609	22019132382	2019009597	1/	200,00	0,00	200,00
A28670313 APLEIN INGENIEROS' SA	2019	13400 60900	22019132020	2019008880	1/MOBILITAT	18.052,62	0,00	18.052,62
B07782873 ARMATGE S L	2019	17200 22104	22019132421	2019009617	1/	431,73	0,00	431,73
G16617243 ASOC BALEARS DIVERSA	2019	23202 22699	22019130714	2019009186	1/	100,00	0,00	100,00
G57869000 ASOCIACION CULTURAL MAL DE CAP	2019	33700 22609	22019132383	2019009598	1/	500,00	0,00	500,00
A50878842 AULOCE SA	2019	93100 22706	22019132384	2019009599	1/	2.132,27	0,00	2.132,27
B07033392 AUTOCARES COSMACAR SL	2019	33700 22300	22019123009	2019007213	1/	1.419,83	0,00	1.419,83
	2019	34000 22699	22019128270	2019008715	1/	308,00	0,00	1.727,83
B07521479 BIMOTO IBIZA SL	2019	92000 21400	22019132385	2019009600	1/	1.327,73	0,00	1.327,73
07986039W BLAZQUEZ LOZANO MARIA FATIMA	2019	43100 22699	22019125649	2019007769	1/PROM.ECON.	1.045,44	0,00	1.045,44
A28122125 CANON ESPAÑA SA	2019	92000 21500	22019132386	2019009601	1/	57,05	0,00	57,05
	2019	92000 21500	22019132387	2019009602	1/	55,82	0,00	112,87
	2019	92000 21500	22019132388	2019009603	1/	22,35	0,00	135,22
	2019	92000 21500	22019132416	2019009612	1/	39,68	0,00	174,90
B57379646 CATERING S'OLIVERA S.L.L.	2019	33700 22799	22019132417	2019009613	1/	176,00	0,00	176,00
	2019	33700 22799	22019132418	2019009614	1/	390,06	0,00	566,06
24475600N CHERO REINA KATHERINE DEL ROCIO	2019	92004 22799	22019107113	2019002850	1/	142,90	0,00	142,90
Q0700492B CONSORCI MOBILITAT PER EIVISSA	2019	13400 46700	22019132469	2019009652	1/	49.689,00	0,00	49.689,00
B16517419 CONSTRUCCIONES Y REFORMAS EL MINISTRO	2019	16400 21200	22019132022	2019004833	1/CEMENTERIS	1.808,93	0,00	1.808,93
B07455843 EIVISS GARDEN SL	2019	17100 21000	22019132419	2019009615	1/	317,85	0,00	317,85
	2019	17100 21000	22019132420	2019009616	1/	117,45	0,00	435,30
B54695382 ELX GARDEN 2020 SL	2019	23203 22699	22019128833	2019008840	1/	351,75	0,00	351,75
	2019	33800 22609	22019130800	2019009252	1/	370,00	0,00	721,75
U800993T ESBART DANSATRE D'ANDORRA LA VELLA	2019	33800 22699	22019117493	2019005733	1/FESTES	1.100,00	0,00	1.100,00
B62331160 F NICIATIVAS I MAS D MAS I. SL	2019	43300 22799	22019127892	2019008388	1/	871,20	0,00	871,20
B57806036 FACORA MOTOR SL	2019	13000 21400	22019124448	2019007467	1/	793,84	0,00	793,84
Suma y sigue						113.263,92	0,00	113.263,92

RELACIÓN DE ACREEDORES PRESUPUESTO DE GASTOS.
PRESUPUESTO CORRIENTE

ACREEDOR	APLICACION PRESUPUESTARIA	NUM. OPERACION	NUM. REF.	EXPEDIENTE	OBLIGACIONES PENDIENTES DE ORDENAR	OBLIGACIONES PENDIENTES DE PAGO	TOTAL POR ACREEDOR
	2019 13000 21400	22019124449	2019007468	1/	315.60	0.00	
	2019 13000 21400	22019124450	2019007469	1/	223.57	0.00	
	2019 13000 21400	22019124451	2019007470	1/	382.35	0.00	
	2019 13000 21400	22019124452	2019007471	1/	385.84	0.00	2.101.20
48823819V FERRER BRAVO JOSE MARIA	2019 15320 61900	22019127790	2019008308	1/	1.018.83	0.00	1.018.83
09362686F GARCIA MARQUES MARGARITA	2019 32000 22699	22019122705	2019006979	1/	871.00	0.00	871.00
Y1372970E GONZALEZ ZAPE WILLIAM	2019 32100 21200	22019132025	2019008241	1/ESCOLETES	3.384.37	0.00	3.384.37
A07132046 HIPER RENT A CAR S.A.	2019 33400 22799	22019122149	2019006862	1/	108.00	0.00	108.00
B07155146 IBIFOREST SL	2019 17100 21400	22019132423	2019009619	1/	154.76	0.00	154.76
Y1072822R MACIEZAITE LINA	2019 91201 22602	22019123091	2019007295	1/	242.00	0.00	242.00
38417098Z MARIN SILVESTRE MARIA DOLORES	2019 33210 22606	22019128974	2019008920	1/	200.00	0.00	200.00
B07559990 MENSAJERIA PITIUSA SL	2019 92000 22201	22019132389	2019009604	1/	11.72	0.00	
	2019 92000 22201	22019132390	2019009605	1/	16.31	0.00	
	2019 92000 22201	22019132391	2019009606	1/	23.45	0.00	
	2019 92000 22201	22019132422	2019009618	1/	37.24	0.00	88.72
14956866N MESPERUZA ROTGER AITOR FRANCISCO	2019 33210 22799	22019128991	2019008937	1/	150.00	0.00	150.00
P5702601E PATRONATO MUNICIPAL DE DEPORTES	2019 34000 41000	22019122708	2019006982	5/	95.846.21	0.00	
	2019 34000 41000	22019132849	2019009735	0/	564.722.50	0.00	660.568.71
P5702603A PATRONATO MUNICIPAL DE MUSICA	2019 33403 41000	22019132850	2019009736	0/	120.048.56	0.00	
	2019 33403 71000	22019132850	2019009737	0/	2.322.00	0.00	122.370.56
P5702602C PATRONATO MUSEO DE ARTE CONTEMPORANEO	2019 33300 41000	22019116057	2019005305	0/	46.814.63	0.00	
	2019 33300 41000	22019122707	2019006981	5/	40.193.40	0.00	
	2019 33300 41000	22019132848	2019009733	0/	102.088.78	0.00	
	2019 33300 71000	22019116057	2019005306	0/	4.400.00	0.00	
	2019 33300 71000	22019132848	2019009734	0/	6.913.54	0.00	200.410.35
A58653676 POLIGRAS IBERICA SA	2019 34000 61900	22019132560	2019009482	1/OBRES	34.499.52	0.00	34.499.52
X2221583K PONZIANO DIAZ NARA	2019 23203 22699	22019126666	2019008159	1/	400.00	0.00	400.00
B66713363 PUIGMON TRATAMIENTOS DEL AGUA SLU	2019 43200 22609	22019122969	2019007186	1/	363.00	0.00	363.00
41450142W RIUS MONTCUSI MERITXELL	2019 33700 22609	22019132392	2019009607	1/	450.00	0.00	450.00
49004712S RIVAS PALOMO JOSE	2019 92001 21200	22019105877	2019002489	1/	209.94	0.00	209.94
Suma y sigue					1.140.061,04	0,00	1.140.061,04

RELACIÓN DE ACREEDORES PRESUPUESTO DE GASTOS.
PRESUPUESTO CORRIENTEPágina 3
Fecha 31/12/2019

ACREEDOR	APLICACION PRESUPUESTARIA	NUM. OPERACION	NUM. REF.	EXPEDIENTE	OBLIGACIONES PENDIENTES DE ORDENAR	OBLIGACIONES PENDIENTES DE PAGO	TOTAL POR ACREEDOR
46957033A RODRIGUEZ LOPEZ SERGIO	2019 15320 61900	22019127814	2019006689	1/JARDINS	5.977,33	0,00	5.977,33
41456869J RUIZ LAGUNA JOSE ALBERTO	2019 33210 22606	22019110519	2019003837	1/	290,40	0,00	290,40
38109399D SANCHEZ PANADES SILVIA	2019 33600 22799	22019132393	2019009608	1/	320,00	0,00	320,00
46950104C SERRA SALA MARIA CATALINA	2019 32600 22799	22019101071	2019000992	1/REC 3-2019	211,77	0,00	211,77
B07148224 SERVICIOS PALAU SL	2019 17100 21000	22019132394	2019009609	0/	179,19	0,00	179,19
B66517608 SIXTH SENSE VENTURES	2019 32000 22799	22019117387	2019005652	1/	448,31	0,00	448,31
27389112E SORIA GARCIA EUSEBIO	2019 33700 21200	22019132395	2019009610	1/	442,13	0,00	442,13
42984551N SUAREZ SALVA MANUEL	2019 33210 22606	22019129098	2019008987	1/	500,00	0,00	500,00
B16592099 SUBMENU SL	2019 23202 22699	22019123114	2019007318	1/	463,09	0,00	463,09
41447008L TORRES BONET MARIA	2019 92002 23301	22019111903	2019004231	1/RRHH	173,04	0,00	173,04
41444683V TORRES PRATS MARIA	2019 23300 22104	22019130677	2019009170	1/	548,90	0,00	548,90
B20564993 TXALO PRODUKZIOAK SL	2019 33402 22609	22019132466	2019009481	1/CAN VENTOSA	10.000,00	0,00	10.000,00
U16538167 UTE MURALLA IBIZA (TECOPSA-H.PARROT-ALEB	2019 33600 6820017	22019132561	2019005244	1/MURALLES	63.760,49	0,00	63.760,49
U16599144 UTE XIV PASEO SES PITIUSES	2019 15320 61901	22019132562	2019004708	1/	261.615,16	0,00	261.615,16
14616216S VALDERRAMA DIAZ JACINTO	2019 17200 22706	22019130549	2019006650	1/MEDI AMBIENT	6.955,08	0,00	6.955,08
43003461Q VALRIU LLINAS CATERINA	2019 33210 22606	22019130882	2019009333	1/	352,94	0,00	352,94
B57198418 VESTALIA TRABAJOS DE ALTURA SLU	2019 33400 22799	22019129130	2019009006	1/	423,50	0,00	423,50
03736076W VILLANUEVA AGUDO JOSE ANTONIO	2019 43200 22799	22019125316	2019007631	1/OBJ 4/2019	8.803,30	0,00	8.803,30
B87474128 WORLD REAL GAMES SL	2019 33700 22609	22019129156	2019009024	1/	869,99	0,00	869,99
TOTAL GENERAL					1.502.395,66	0,00	1.502.395,66



PAGOS ORDENADOS PENDIENTES DE PAGO RESULTANTE DE LA LIQUIDACIÓN DEL PRESUPUESTO DE GASTOS.
PRESUPUESTO CORRIENTE

APLICACION PRESUPUESTARIA	ACREEDOR	NUM.OPERACION	NUM. REF.	EXPEDIENTE	PTE. DE PAGO	TOTAL ACREEDOR	TOTAL APLICACION
	TOTAL GENERAL						0,00



OBLIGACIONES RECONOCIDAS PENDIENTES DE PAGO RESULTANTE DE LA LIQUIDACIÓN DEL PRESUPUESTO DE GASTOS.
PRESUPUESTO CORRIENTE

APLICACION PRESUPUESTARIA	ACREEDOR	NUM. OPERACION	NUM. REF.	EXPEDIENTE	PTE. DE PAGO	TOTAL ACREEDOR	TOTAL APLICACION		
2019	13000 21400	B57806036	FACORA MOTOR SL	22019124448	2019007467	1/	793.84		
2019	13000 21400	B57806036	FACORA MOTOR SL	22019124449	2019007468	1/	315.60		
2019	13000 21400	B57806036	FACORA MOTOR SL	22019124450	2019007469	1/	223.57		
2019	13000 21400	B57806036	FACORA MOTOR SL	22019124451	2019007470	1/	382.35		
2019	13000 21400	B57806036	FACORA MOTOR SL	22019124452	2019007471	1/	385.84	2.101.20	2.101.20
2019	13400 46700	00700492B	CONSORCI MOBILITAT PER EIVISSA	22019132469	2019009652	1/	49.689.00	49.689.00	49.689.00
2019	13400 60900	A28670313	APLEIN INGENIEROS SA	22019132020	2019008880	1/MOBILITAT	18.052.62	18.052.62	18.052.62
2019	15320 60900	A08523094	ALUMBRADOS VIARIOS SA	22019132563	2019007417	1/PIOS	31.442.42	31.442.42	31.442.42
2019	15320 61900	48823819V	FERRER BRAVO JOSE MARIA	22019127790	2019008308	1/	1.018.83	1.018.83	
2019	15320 61900	46957033A	RODRIGUEZ LOPEZ SERGIO	22019127814	2019006689	1/JARDINS	5.977.33	5.977.33	6.996.16
2019	15320 61901	U16599144	UTE XIV PASEO SES PITIUSES	22019132562	2019004708	1/	261.615.16	261.615.16	261.615.16
2019	16400 21200	B16517419	CONSTRUCCIONES Y REFORMAS EL MINISTRO	22019132022	2019004833	1/CEMENTERIS	1.808.93	1.808.93	1.808.93
2019	17100 21000	B07455843	EIVISS GARDEN SL	22019132419	2019009615	1/	317.85		
2019	17100 21000	B07455843	EIVISS GARDEN SL	22019132420	2019009616	1/	117.45	435.30	
2019	17100 21000	B07148224	SERVICIOS PALAU SL	22019132394	2019009609	0/	179.19	179.19	614.49
2019	17100 21400	B07155146	IBIFOREST SL	22019132423	2019009619	1/	154.76	154.76	154.76
2019	17200 22104	B07782873	ARMATGE S L	22019132421	2019009617	1/	431.73	431.73	431.73
2019	17200 22706	14616216S	VALDERRAMA DIAZ JACINTO	22019130549	2019006650	1/MEDI AMBIENT	6.955.08	6.955.08	6.955.08
2019	23202 22699	G16617243	ASOC BALEARS DIVERSA	22019130714	2019009186	1/	100.00	100.00	
2019	23202 22699	B16592099	SUBMENU SL	22019123114	2019007318	1/	463.09	463.09	563.09
2019	23203 22699	B54695382	ELX GARDEN 2020 SL	22019128833	2019008840	1/	351.75	351.75	
2019	23203 22699	X2221683K	PONZIANO DIAZ NARA	22019126666	2019008159	1/	400.00	400.00	751.75
2019	23300 22104	41444683V	TORRES PRATS MARIA	22019130677	2019009170	1/	548.90	548.90	548.90
2019	32000 22699	09362686F	GARCIA MARQUES MARGARITA	22019122705	2019006979	1/	871.00	871.00	871.00
2019	32000 22799	B66517608	SICTH SENSE VENTURES	22019117387	2019005652	1/	448.31	448.31	448.31
2019	32100 21200	Y1372970E	GONZALEZ ZAPE WILLIAM	22019132025	2019008241	1/ESCOLETES	3.384.37	3.384.37	3.384.37
2019	32600 22799	46950104C	SERRA SALA MARIA CATALINA	22019101071	2019000992	1/REC 3-2019	211.77	211.77	211.77
2019	33210 22606	38417098Z	MARIN SILVESTRE MARIA DOLORES	22019128974	2019008920	1/	200.00	200.00	
2019	33210 22606	41456869J	RUIZ LAGUNA JOSE ALBERTO	22019110519	2019003837	1/	290.40	290.40	
2019	33210 22606	42984551N	SUAREZ SALVA MANUEL	22019129098	2019008987	1/	500.00	500.00	
2019	33210 22606	43003461Q	VALRIU LLINAS CATERINA	22019130882	2019009333	1/	352.94	352.94	1.343.34
2019	33210 22799	14956866N	MESPERUZA ROTGER AITOR FRANCISCO	22019128991	2019008937	1/	150.00	150.00	150.00
2019	33300 41000	P5702602C	PATRONATO MUSEO DE ARTE CONTEMPORANEO	22019116057	2019005305	0/	46.814.63		
2019	33300 41000	P5702602C	PATRONATO MUSEO DE ARTE CONTEMPORANEO	22019122707	2019006981	5/	40.193.40		
2019	33300 41000	P5702602C	PATRONATO MUSEO DE ARTE CONTEMPORANEO	22019132848	2019009733	0/	102.088.78	189.096.81	189.096.81
2019	33300 71000	P5702602C	PATRONATO MUSEO DE ARTE CONTEMPORANEO	22019116057	2019005306	0/	4.400.00		
2019	33300 71000	P5702602C	PATRONATO MUSEO DE ARTE CONTEMPORANEO	22019132848	2019009734	0/	6.913.54	11.313.54	11.313.54
2019	33400 22799	A07132046	HIPER RENT A CAR S.A.	22019122149	2019006862	1/	108.00	108.00	
2019	33400 22799	B57198418	VESTALIA TRABAJOS DE ALTURA SLU	22019129130	2019009006	1/	423.50	423.50	531.50
2019	33402 22609	B20564993	TXALO PRODUKZIOAK SL	22019132466	2019009481	1/CAN VENTOSA	10.000.00	10.000.00	10.000.00
2019	33403 41000	P5702603A	PATRONATO MUNICIPAL DE MUSICA	22019132850	2019009736	0/	120.048.56	120.048.56	120.048.56
2019	33403 71000	P5702603A	PATRONATO MUNICIPAL DE MUSICA	22019132850	2019009737	0/	2.322.00	2.322.00	2.322.00
2019	33600 22799	38109399D	SANCHEZ PANADES SILVIA	22019132393	2019009608	1/	320.00	320.00	320.00
2019	33600 6820017	U16538167	UTE MURALLA IBIZA (TECOPSA-H.PARROT-ALEB)	22019132561	2019005244	1/MURALLES	63.760.49	63.760.49	63.760.49
2019	33700 21200	27389112E	SORIA GARCIA EUSEBIO	22019132395	2019009610	1/	442.13	442.13	442.13
2019	33700 22300	B07033392	AUTOCARES COSMACAR SL	22019123009	2019007213	1/	1.419.83	1.419.83	1.419.83
2019	33700 22609	G07479397	AMICS DE LA TERRA	22019132382	2019009597	1/	200.00	200.00	
2019	33700 22609	G57869000	ASOCIACION CULTURAL MAL DE CAP	22019132383	2019009598	1/	500.00	500.00	
2019	33700 22609	41450142W	RIUS MONTCUSI MERITXELL	22019132392	2019009607	1/	450.00	450.00	
			Suma y sigue						788.538.94

OBLIGACIONES RECONOCIDAS PENDIENTES DE PAGO RESULTANTE DE LA LIQUIDACIÓN DEL PRESUPUESTO DE GASTOS.
PRESUPUESTO CORRIENTE

APLICACION PRESUPUESTARIA	ACREEDOR	NUM. OPERACION	NUM. REF.	EXPEDIENTE	PTE. DE PAGO	TOTAL ACREEDOR	TOTAL APLICACION	
2019 33700 22609	B87474128 WORLD REAL GAMES SL	22019129156	2019009024	1/	869,99	869,99	2.019,99	
2019 33700 22799	B57379646 CATERING S'OLIVERA S.L.L.	22019132417	2019009613	1/	176,00			
2019 33700 22799	B57379646 CATERING S'OLIVERA S.L.L.	22019132418	2019009614	1/	390,06	566,06	566,06	
2019 33800 22609	B54695382 ELX GARDEN 2020 SL	22019130800	2019009252	1/	370,00	370,00	370,00	
2019 33800 22699	U800993T ESBART DANSAIRE D'ANDORRA LA VELLA	22019117493	2019005733	1/FESTES	1.100,00	1.100,00	1.100,00	
2019 34000 22699	B07033392 AUTOCARES COSMACAR SL	22019128270	2019008715	1/	308,00	308,00	308,00	
2019 34000 41000	P5702601E PATRONATO MUNICIPAL DE DEPORTES	22019122708	2019006982	5/	95.846,21			
2019 34000 41000	P5702601E PATRONATO MUNICIPAL DE DEPORTES	22019132849	2019009735	0/	564.722,50	660.568,71	660.568,71	
2019 34000 61900	A58653676 POLIGRAS IBERICA SA	22019132560	2019009482	1/OBRES	34.499,52	34.499,52	34.499,52	
2019 43100 22699	07986039W BLAZQUEZ LOZANO MARIA FATIMA	22019125649	2019007769	1/PROM,ECON.	1.045,44	1.045,44	1.045,44	
2019 43200 22609	B66713363 PUIGMON TRATAMIENTOS DEL AGUA SLU	22019122969	2019007186	1/	363,00	363,00	363,00	
2019 43200 22799	03736076W VILLANUEVA AGUDO JOSE ANTONIO	22019125316	2019007631	1/OBJ 4/2019	8.803,30	8.803,30	8.803,30	
2019 43300 22799	B62331160 F NICIATIVAS I MAS D MAS I. SL	22019127892	2019008388	1/	871,20	871,20	871,20	
2019 91201 22602	Y1072822R MACIEZAITE LINA	22019123091	2019007295	1/	242,00	242,00	242,00	
2019 92000 21400	B07521479 BIMOTO IBIZA SL	22019132385	2019009600	1/	1.327,73	1.327,73	1.327,73	
2019 92000 21500	A28122125 CANON ESPAÑA SA	22019132386	2019009601	1/	57,05			
2019 92000 21500	A28122125 CANON ESPAÑA SA	22019132387	2019009602	1/	55,82			
2019 92000 21500	A28122125 CANON ESPAÑA SA	22019132388	2019009603	1/	22,35			
2019 92000 21500	A28122125 CANON ESPAÑA SA	22019132416	2019009612	1/	39,68	174,90	174,90	
2019 92000 22201	B07559990 MENSAJERIA PITIUSA SL	22019132389	2019009604	1/	11,72			
2019 92000 22201	B07559990 MENSAJERIA PITIUSA SL	22019132390	2019009605	1/	16,31			
2019 92000 22201	B07559990 MENSAJERIA PITIUSA SL	22019132391	2019009606	1/	23,45			
2019 92000 22201	B07559990 MENSAJERIA PITIUSA SL	22019132422	2019009618	1/	37,24	88,72	88,72	
2019 92001 21200	49004712S RIVAS PALOMO JOSE	22019105877	2019002489	1/	209,94	209,94	209,94	
2019 92002 23301	41447008L TORRES BONET MARIA	22019111903	2019004231	1/RRHH	173,04	173,04	173,04	
2019 92004 22799	24475600N CHERO REINA KATHERINE DEL ROCIO	22019107113	2019002850	1/	142,90	142,90	142,90	
2019 93100 22706	A50878842 AULOCE SA	22019132384	2019009599	1/	2.132,27	2.132,27	2.132,27	
TOTAL GENERAL								1.502.395,66



C.2.- Liquidación del Presupuesto de Ingresos.

a) Liquidación del Estado de Ingresos.

**b) Relación deudores Presupuesto
Corriente.**



a) Liquidación del Estado de Ingresos.



LIQUIDACIÓN DEL PRESUPUESTO DE INGRESOS. RESUMEN GENERAL POR CAPÍTULOS
II.-LIQUIDACIÓN DEL ESTADO DE INGRESOS

CAPÍTULO	DESCRIPCIÓN	PREVISIONES PRESUPUESTARIAS		DERECHOS RECONOCIDOS	DERECHOS ANULADOS/CANCEL.	DERECHOS RECONOCIDOS NETOS	RECAUDACIÓN NETA	DERECHOS PENDIENTES DE COBRO	EXCESO/ DEFECTO PREVISIÓN
		INICIALES/MODIF	DEFINITIVAS						
1	IMPUESTOS DIRECTOS	27.156.010,00 0,00	27.156.010,00	28.012.808,01	501.582,17 0,00	27.511.225,84	25.123.463,36	2.387.762,48	355.215,84
2	IMPUESTOS INDIRECTOS	1.500.000,00 0,00	1.500.000,00	1.968.086,53	106.719,69 0,00	1.861.366,84	1.816.252,99	45.113,85	361.366,84
3	TASAS, PRECIOS PÚBLICOS	16.414.395,00 276.629,44	16.691.024,44	19.699.803,94	357.735,88 11.904,00	19.330.164,06	15.654.846,05	3.675.318,01	2.639.139,62
4	TRANSFERENCIA CORRIENTES	13.596.953,15 424.365,94	14.021.319,09	13.571.547,87	23.057,59 0,00	13.548.490,28	13.292.027,77	256.462,51	-472.828,81
5	INGRESOS PATRIMONIALES	984.620,00 0,00	984.620,00	3.256.209,28	68.600,00 0,00	3.187.609,28	3.156.617,57	30.991,71	2.202.989,28
6	ENAJENACIÓN DE INVERSIÓN	10,00 0,00	10,00	0,00	0,00 0,00	0,00	0,00	0,00	-10,00
7	TRANSFERENCIAS DE CAPITAL	2.348.010,85 632.000,00	2.980.010,85	4.910.958,71	190.415,10 0,00	4.720.543,61	1.177.117,92	3.543.425,69	1.740.532,76
8	ACTIVOS FINANCIEROS	10,00 7.425.592,05	7.425.602,05	274.808,61	0,00 0,00	274.808,61	104.033,41	170.775,20	-7.150.793,44
TOTAL GENERAL :		62.000.009,00 8.758.587,43	70.758.596,43	71.694.222,95	1.248.110,43 11.904,00	70.434.208,52	60.324.359,07	10.109.849,45	-324.387,91



LIQUIDACIÓN DEL PRESUPUESTO DE INGRESOS. RESUMEN GENERAL POR CAPÍTULOS
II.-LIQUIDACIÓN DEL ESTADO DE INGRESOS

CAP.: 1 IMPUESTOS DIRECTOS

ARTÍCULO	DESCRIPCIÓN	PREVISIONES PRESUPUESTARIAS		DERECHOS RECONOCIDOS	DERECHOS ANULADOS/CANCEL.	DERECHOS RECONOCIDOS NETOS	RECAUDACIÓN NETA	DERECHOS PENDIENTES DE COBRO	EXCESO/ DEFECTO PREVISIÓN
		INICIALES/MODIF	DEFINITIVAS						
11	Impuesto sobre el capital	25.364.000,00 0,00	25.364.000,00	26.054.356,50	480.181,31 0,00	25.574.175,19	23.278.532,28	2.295.642,91	210.175,19
13	Impuesto s/las AAEE	1.792.000,00 0,00	1.792.000,00	1.927.760,24	20.763,70 0,00	1.906.996,54	1.818.806,84	88.189,70	114.996,54
17	Recargos sobre impuestos	10,00 0,00	10,00	30.691,27	637,16 0,00	30.054,11	26.124,24	3.929,87	30.044,11
	TOTAL CAPÍTULO	27.156.010,00 0,00	27.156.010,00	28.012.808,01	501.582,17 0,00	27.511.225,84	25.123.463,36	2.387.762,48	355.215,84



LIQUIDACIÓN DEL PRESUPUESTO DE INGRESOS. RESUMEN GENERAL POR CAPÍTULOS
II.-LIQUIDACIÓN DEL ESTADO DE INGRESOS

CAP.: 2 IMPUESTOS INDIRECTOS

ARTÍCULO	DESCRIPCIÓN	PREVISIONES PRESUPUESTARIAS		DERECHOS RECONOCIDOS	DERECHOS ANULADOS/CANCEL.	DERECHOS RECONOCIDOS NETOS	RECAUDACIÓN NETA	DERECHOS PENDIENTES DE COBRO	EXCESO/ DEFECTO PREVISIÓN
		INICIALES/MODIF	DEFINITIVAS						
29	Otros impuestos indirecto	1.500.000,00 0,00	1.500.000,00	1.968.086,53	106.719,69 0,00	1.861.366,84	1.816.252,99	45.113,85	361.366,84
	TOTAL CAPÍTULO	1.500.000,00 0,00	1.500.000,00	1.968.086,53	106.719,69 0,00	1.861.366,84	1.816.252,99	45.113,85	361.366,84



LIQUIDACIÓN DEL PRESUPUESTO DE INGRESOS. RESUMEN GENERAL POR CAPÍTULOS
II.-LIQUIDACIÓN DEL ESTADO DE INGRESOS

CAP.: 3 TASAS, PRECIOS PÚBLICOS

ARTÍCULO	DESCRIPCIÓN	PREVISIONES PRESUPUESTARIAS		DERECHOS RECONOCIDOS	DERECHOS ANULADOS/CANCEL.	DERECHOS RECONOCIDOS NETOS	RECAUDACIÓN NETA	DERECHOS PENDIENTES DE COBRO	EXCESO/ DEFECTO PREVISIÓN
		INICIALES/MODIF	DEFINITIVAS						
30	Tasas por la prestación	5.082.850,00 0,00	5.082.850,00	5.230.725,02	217.575,06 0,00	5.013.149,96	4.478.678,80	534.471,16	-69.700,04
31	Tasas por la prestación	10.000,00 0,00	10.000,00	13.127,00	50,00 0,00	13.077,00	12.427,00	650,00	3.077,00
32	Tasas por la realización	1.307.530,00 0,00	1.307.530,00	1.813.011,35	29.534,75 0,00	1.783.476,60	1.769.985,98	13.490,62	475.946,60
33	Tasas por la utilización	5.646.885,00 0,00	5.646.885,00	5.561.589,46	18.723,03 0,00	5.542.866,43	5.380.363,59	162.502,84	-104.018,57
34	Precios públicos	359.010,00 0,00	359.010,00	355.612,41	4.479,20 0,00	351.133,21	348.931,71	2.201,50	-7.876,79
38	Reintegros de operaciones	10,00 34.219,03	34.229,03	39.376,10	0,00 0,00	39.376,10	39.376,10	0,00	5.147,07
39	Otros ingresos	4.008.110,00 242.410,41	4.250.520,41	6.686.362,60	87.373,84 11.904,00	6.587.084,76	3.625.082,87	2.962.001,89	2.336.564,35
	TOTAL CAPÍTULO	16.414.395,00 276.629,44	16.691.024,44	19.699.803,94	357.735,88 11.904,00	19.330.164,06	15.654.846,05	3.675.318,01	2.639.139,62



LIQUIDACIÓN DEL PRESUPUESTO DE INGRESOS. RESUMEN GENERAL POR CAPÍTULOS
II.-LIQUIDACIÓN DEL ESTADO DE INGRESOS

CAP.: 4 TRANSFERENCIA CORRIENTES

ARTÍCULO	DESCRIPCIÓN	PREVISIONES PRESUPUESTARIAS		DERECHOS RECONOCIDOS	DERECHOS ANULADOS/CANCEL.	DERECHOS RECONOCIDOS NETOS	RECAUDACIÓN NETA	DERECHOS PENDIENTES DE COBRO	EXCESO/ DEFECTO PREVISIÓN
		INICIALES/MODIF	DEFINITIVAS						
42	De la Administración del	11.845.465,72 52.730,62	11.898.196,34	11.449.002,41	0,00 0,00	11.449.002,41	11.449.002,41	0,00	-449.193,93
45	De Comunidades Autónomas	585.947,03 220.335,32	806.282,35	1.335.209,70	23.057,59 0,00	1.312.152,11	1.162.543,31	149.608,80	505.869,76
46	De Entidades Locales	786.562,14 151.300,00	937.862,14	675.900,21	0,00 0,00	675.900,21	625.900,21	50.000,00	-261.961,93
47	De Empresas privadas	10,00 0,00	10,00	0,00	0,00 0,00	0,00	0,00	0,00	-10,00
48	De familias e institucion	60.000,00 0,00	60.000,00	20.180,00	0,00 0,00	20.180,00	20.180,00	0,00	-39.820,00
49	Del exterior	318.968,26 0,00	318.968,26	91.255,55	0,00 0,00	91.255,55	34.401,84	56.853,71	-227.712,71
	TOTAL CAPÍTULO	13.596.953,15 424.365,94	14.021.319,09	13.571.547,87	23.057,59 0,00	13.548.490,28	13.292.027,77	256.462,51	-472.828,81



LIQUIDACIÓN DEL PRESUPUESTO DE INGRESOS. RESUMEN GENERAL POR CAPÍTULOS
II.-LIQUIDACIÓN DEL ESTADO DE INGRESOS

CAP.: 5 INGRESOS PATRIMONIALES

ARTÍCULO	DESCRIPCIÓN	PREVISIONES PRESUPUESTARIAS		DERECHOS RECONOCIDOS	DERECHOS ANULADOS/CANCEL.	DERECHOS RECONOCIDOS NETOS	RECAUDACIÓN NETA	DERECHOS PENDIENTES DE COBRO	EXCESO/ DEFECTO PREVISIÓN
		INICIALES/MODIF	DEFINITIVAS						
52	Intereses de depósitos	100,00 0,00	100,00	92,20	0,00 0,00	92,20	92,20	0,00	-7,80
54	Rentás de bienes inmueble	18.000,00 0,00	18.000,00	17.388,00	0,00 0,00	17.388,00	15.205,00	2.183,00	-612,00
55	Productos de concesiones	966.520,00 0,00	966.520,00	3.238.729,08	68.600,00 0,00	3.170.129,08	3.141.320,37	28.808,71	2.203.609,08
	TOTAL CAPÍTULO	984.620,00 0,00	984.620,00	3.256.209,28	68.600,00 0,00	3.187.609,28	3.156.617,57	30.991,71	2.202.989,28



LIQUIDACIÓN DEL PRESUPUESTO DE INGRESOS. RESUMEN GENERAL POR CAPÍTULOS
II.-LIQUIDACIÓN DEL ESTADO DE INGRESOS

CAP.: 6 ENAJENACIÓN DE INVERSIÓN

ARTÍCULO	DESCRIPCIÓN	PREVISIONES PRESUPUESTARIAS		DERECHOS RECONOCIDOS	DERECHOS ANULADOS/CANCEL.	DERECHOS RECONOCIDOS NETOS	RECAUDACIÓN NETA	DERECHOS PENDIENTES DE COBRO	EXCESO/ DEFECTO PREVISIÓN
		INICIALES/MODIF	DEFINITIVAS						
61	De las demás inversiones	10,00 0,00	10,00	0,00	0,00 0,00	0,00	0,00	0,00	-10,00
	TOTAL CAPÍTULO	10,00 0,00	10,00	0,00	0,00 0,00	0,00	0,00	0,00	-10,00



LIQUIDACIÓN DEL PRESUPUESTO DE INGRESOS. RESUMEN GENERAL POR CAPÍTULOS
II.-LIQUIDACIÓN DEL ESTADO DE INGRESOS

CAP.: 7 TRANSFERENCIAS DE CAPITAL

ARTÍCULO	DESCRIPCIÓN	PREVISIONES PRESUPUESTARIAS		DERECHOS RECONOCIDOS	DERECHOS ANULADOS/CANCEL.	DERECHOS RECONOCIDOS NETOS	RECAUDACIÓN NETA	DERECHOS PENDIENTES DE COBRO	EXCESO/ DEFECTO PREVISIÓN
		INICIALES/MODIF	DEFINITIVAS						
72	De la Administración del	0,00 0,00	0,00	0,00	74.093,27 0,00	-74.093,27	-74.093,27	0,00	-74.093,27
75	De Comunidades Autónomas	1.111.894,04 500.000,00	1.611.894,04	3.840.161,09	0,00 0,00	3.840.161,09	1.244.959,28	2.595.201,81	2.228.267,05
76	De Entidades Locales	616.116,81 132.000,00	748.116,81	1.053.823,88	116.321,83 0,00	937.502,05	-10.721,83	948.223,88	189.385,24
77	De empresas privadas	0,00 0,00	0,00	16.973,74	0,00 0,00	16.973,74	16.973,74	0,00	16.973,74
79	Del exterior	620.000,00 0,00	620.000,00	0,00	0,00 0,00	0,00	0,00	0,00	-620.000,00
TOTAL CAPÍTULO		2.348.010,85 632.000,00	2.980.010,85	4.910.958,71	190.415,10 0,00	4.720.543,61	1.177.117,92	3.543.425,69	1.740.532,76



LIQUIDACIÓN DEL PRESUPUESTO DE INGRESOS. RESUMEN GENERAL POR CAPÍTULOS
II.-LIQUIDACIÓN DEL ESTADO DE INGRESOS

CAP.: 8 ACTIVOS FINANCIEROS

ARTÍCULO	DESCRIPCIÓN	PREVISIONES PRESUPUESTARIAS		DERECHOS RECONOCIDOS	DERECHOS ANULADOS/CANCEL.	DERECHOS RECONOCIDOS NETOS	RECAUDACIÓN NETA	DERECHOS PENDIENTES DE COBRO	EXCESO/ DEFECTO PREVISIÓN
		INICIALES/MODIF	DEFINITIVAS						
83	Reintegros de préstamos d	10,00 274.798,35	274.808,35	274.808,61	0,00 0,00	274.808,61	104.033,41	170.775,20	0,26
87	Remanente de tesorería	0,00 7.150.793,70	7.150.793,70	0,00	0,00 0,00	0,00	0,00	0,00	-7.150.793,70
TOTAL CAPÍTULO		10,00 7.425.592,05	7.425.602,05	274.808,61	0,00 0,00	274.808,61	104.033,41	170.775,20	-7.150.793,44



LIQUIDACIÓN DEL PRESUPUESTO DE INGRESOS. RESUMEN GENERAL POR CAPÍTULOS
II.-LIQUIDACIÓN DEL ESTADO DE INGRESOS


ARTÍCULO	DESCRIPCIÓN	PREVISIONES PRESUPUESTARIAS		DERECHOS RECONOCIDOS	DERECHOS ANULADOS/CANCEL.	DERECHOS RECONOCIDOS NETOS	RECAUDACIÓN NETA	DERECHOS PENDIENTES DE COBRO	EXCESO/ DEFECTO PREVISIÓN
		INICIALES/MODIF	DEFINITIVAS						
	TOTAL FINAL ...	62.000.009,00 8.758.587,43	70.758.596,43	71.694.222,95	1.248.110,43 11.904,00	70.434.208,52	60.324.359,07	10.109.849,45	-324.387,91



CAP.: 1 IMPUESTOS DIRECTOS
ART.: 1 Impuesto sobre el capital

LIQUIDACIÓN DEL PRESUPUESTO DE INGRESOS. RESUMEN GENERAL POR ARTÍCULOS
II.-LIQUIDACIÓN DEL ESTADO DE INGRESOS


CON	SC	DESCRIPCIÓN	PREVISIONES PRESUPUESTARIAS		DERECHOS RECONOCIDOS	DERECHOS ANULADOS/CANCEL.	DERECHOS RECONOCIDOS NETOS	RECAUDACIÓN NETA	DERECHOS PENDIENTES DE COBRO	EXCESO/ DEFECTO PREVISIÓN
			INICIALES/MODIF	DEFINITIVAS						
112	00	DE NATURALEZA RUSTICA	95.000,00 0,00	95.000,00	102.181,82	0,00 0,00	102.181,82	83.571,29	18.610,53	7.181,82
113	00	I.B.I. (IMPTO.BIENES NATURALEZA URB	20.184.000,00 0,00	20.184.000,00	21.241.121,64	423.376,54 0,00	20.817.745,10	19.588.260,19	1.229.484,91	633.745,10
115	00	I.V.T.M. (IMPTO.VEHICULOS TRAC.MECA	2.980.000,00 0,00	2.980.000,00	3.297.853,26	28.438,18 0,00	3.269.415,08	2.500.758,50	768.656,58	289.415,08
116	00	I.V.T.N.U. (IMPTO.VALOR TERRENOS NA	2.105.000,00 0,00	2.105.000,00	1.413.199,78	28.366,59 0,00	1.384.833,19	1.105.942,30	278.890,89	-720.166,81
TOTAL ARTÍCULO			25.364.000,00 0,00	25.364.000,00	26.054.356,50	480.181,31 0,00	25.574.175,19	23.278.532,28	2.295.642,91	210.175,19



CAP.: 1 IMPUESTOS DIRECTOS
ART.: 3 Impuesto s/las AAE

LIQUIDACIÓN DEL PRESUPUESTO DE INGRESOS. RESUMEN GENERAL POR ARTÍCULOS
II.-LIQUIDACIÓN DEL ESTADO DE INGRESOS


CON	SC	DESCRIPCIÓN	PREVISIONES PRESUPUESTARIAS		DERECHOS RECONOCIDOS	DERECHOS ANULADOS/CANCEL.	DERECHOS RECONOCIDOS NETOS	RECAUDACIÓN NETA	DERECHOS PENDIENTES DE COBRO	EXCESO/ DEFECTO PREVISIÓN
			INICIALES/MODIF	DEFINITIVAS						
130	00	I.A.E. (IMPTO.ACTIVIDADES EMPRESARI	1.792.000,00 0,00	1.792.000,00	1.927.760,24	20.763,70 0,00	1.906.996,54	1.818.806,84	88.189,70	114.996,54
		TOTAL ARTÍCULO	1.792.000,00 0,00	1.792.000,00	1.927.760,24	20.763,70 0,00	1.906.996,54	1.818.806,84	88.189,70	114.996,54



CAP.: 1 IMPUESTOS DIRECTOS
ART.: 7 Recargos sobre impuestos

LIQUIDACIÓN DEL PRESUPUESTO DE INGRESOS. RESUMEN GENERAL POR ARTÍCULOS
II.-LIQUIDACIÓN DEL ESTADO DE INGRESOS

CON	SC	DESCRIPCIÓN	PREVISIONES PRESUPUESTARIAS		DERECHOS RECONOCIDOS	DERECHOS ANULADOS/CANCEL.	DERECHOS RECONOCIDOS NETOS	RECAUDACIÓN NETA	DERECHOS PENDIENTES DE COBRO	EXCESO/ DEFECTO PREVISIÓN
			INICIALES/MODIF	DEFINITIVAS						
171	00	RECARGO PROVINCIAL I.A.E. CONSELL	10,00 0,00	10,00	30.691,27	637,16 0,00	30.054,11	26.124,24	3.929,87	30.044,11
		TOTAL ARTÍCULO	10,00 0,00	10,00	30.691,27	637,16 0,00	30.054,11	26.124,24	3.929,87	30.044,11




CAP.: 2 IMPUESTOS INDIRECTOS
ART.: 9 Otros impuestos indirecto

LIQUIDACIÓN DEL PRESUPUESTO DE INGRESOS. RESUMEN GENERAL POR ARTÍCULOS
II.-LIQUIDACIÓN DEL ESTADO DE INGRESOS

Página 4
Fecha 31/12/2019


CON	SC	DESCRIPCIÓN	PREVISIONES PRESUPUESTARIAS		DERECHOS RECONOCIDOS	DERECHOS ANULADOS/CANCEL.	DERECHOS RECONOCIDOS NETOS	RECAUDACIÓN NETA	DERECHOS PENDIENTES DE COBRO	EXCESO/ DEFECTO PREVISIÓN
			INICIALES/MODIF	DEFINITIVAS						
290	00	I.C.I.O. (IMPTO.CONSTRUCCIONES Y OB	1.500.000,00 0,00	1.500.000,00	1.968.086,53	106.719,69 0,00	1.861.366,84	1.816.252,99	45.113,85	361.366,84
		TOTAL ARTÍCULO	1.500.000,00 0,00	1.500.000,00	1.968.086,53	106.719,69 0,00	1.861.366,84	1.816.252,99	45.113,85	361.366,84



CAP.: 3 TASAS, PRECIOS PÚBLICOS
ART.: 0 Tasas por la prestación

LIQUIDACIÓN DEL PRESUPUESTO DE INGRESOS. RESUMEN GENERAL POR ARTÍCULOS
II.-LIQUIDACIÓN DEL ESTADO DE INGRESOS

CON	SC	DESCRIPCIÓN	PREVISIONES PRESUPUESTARIAS		DERECHOS RECONOCIDOS	DERECHOS ANULADOS/CANCEL.	DERECHOS RECONOCIDOS NETOS	RECAUDACIÓN NETA	DERECHOS PENDIENTES DE COBRO	EXCESO/ DEFECTO PREVISIÓN
			INICIALES/MODIF	DEFINITIVAS						
300	00	SUMINISTRO DE AGUA POTABLE	125.000,00 0,00	125.000,00	116.223,57	468,36 0,00	115.755,21	115.755,21	0,00	-9.244,79
302	00	RECOGIDA DE BASURAS	4.520.700,00 0,00	4.520.700,00	4.644.206,16	203.985,35 0,00	4.440.220,81	3.951.763,23	488.457,58	-80.479,19
303	00	SERVICIO DE TRATAMIENTO DE RESIDUOS	395.150,00 0,00	395.150,00	433.354,79	13.121,35 0,00	420.233,44	374.219,86	46.013,58	25.083,44
309	00	TASA CEMENTERIOS	42.000,00 0,00	42.000,00	36.940,50	0,00 0,00	36.940,50	36.940,50	0,00	-5.059,50
TOTAL ARTÍCULO			5.082.850,00 0,00	5.082.850,00	5.230.725,02	217.575,06 0,00	5.013.149,96	4.478.678,80	534.471,16	-69.700,04



CAP.: 3 TASAS, PRECIOS PÚBLICOS
ART.: 1 Tasas por la prestación

LIQUIDACIÓN DEL PRESUPUESTO DE INGRESOS. RESUMEN GENERAL POR ARTÍCULOS
II.-LIQUIDACIÓN DEL ESTADO DE INGRESOS


CON	SC	DESCRIPCIÓN	PREVISIONES PRESUPUESTARIAS		DERECHOS RECONOCIDOS	DERECHOS ANULADOS/CANCEL.	DERECHOS RECONOCIDOS NETOS	RECAUDACIÓN NETA	DERECHOS PENDIENTES DE COBRO	EXCESO/ DEFECTO PREVISIÓN
			INICIALES/MODIF	DEFINITIVAS						
319	00	SERVICIOS ESPECIALES VIGILANCIA	10.000,00 0,00	10.000,00	13.127,00	50,00 0,00	13.077,00	12.427,00	650,00	3.077,00
		TOTAL ARTÍCULO	10.000,00 0,00	10.000,00	13.127,00	50,00 0,00	13.077,00	12.427,00	650,00	3.077,00




CAP.: 3 TASAS, PRECIOS PÚBLICOS
ART.: 2 Tasas por la realización

LIQUIDACIÓN DEL PRESUPUESTO DE INGRESOS. RESUMEN GENERAL POR ARTÍCULOS
II.-LIQUIDACIÓN DEL ESTADO DE INGRESOS

CON	SC	DESCRIPCIÓN	PREVISIONES PRESUPUESTARIAS		DERECHOS RECONOCIDOS	DERECHOS ANULADOS/CANCEL.	DERECHOS RECONOCIDOS NETOS	RECAUDACIÓN NETA	DERECHOS PENDIENTES DE COBRO	EXCESO/ DEFECTO PREVISIÓN
			INICIALES/MODIF	DEFINITIVAS						
321	00	LICENCIAS URBANISTICAS	200.000,00 0,00	200.000,00	634.802,24	1.233,63 0,00	633.568,61	628.790,61	4.778,00	433.568,61
325	00	TASA EXPEDICION DOCUMENTOS	174.000,00 0,00	174.000,00	212.589,45	1.415,68 0,00	211.173,77	211.173,77	0,00	37.173,77
326	00	RETIRADA DE VEHICULOS VIAS PUBLICAS	595.000,00 0,00	595.000,00	574.016,50	2.637,50 0,00	571.379,00	571.379,00	0,00	-23.621,00
329	02	LICENCIAS AUTOTAXIS	4.000,00 0,00	4.000,00	5.700,00	0,00 0,00	5.700,00	5.700,00	0,00	1.700,00
329	03	LICENCIAS APERTURA ESTABLECIMIENTOS	199.500,00 0,00	199.500,00	218.028,78	22.174,04 0,00	195.854,74	195.854,74	0,00	-3.645,26
329	04	ANUNCIOS EN PUBLICACIONES	10,00 0,00	10,00	0,00	0,00 0,00	0,00	0,00	0,00	-10,00
329	05	LONJAS Y MERCADOS	135.000,00 0,00	135.000,00	167.474,38	2.073,90 0,00	165.400,48	156.687,86	8.712,62	30.400,48
329	06	REALIZACION OBRAS A CARGO PARTICULA	10,00 0,00	10,00	0,00	0,00 0,00	0,00	0,00	0,00	-10,00
329	07	USO SALAS CAN VENTOSA	10,00 0,00	10,00	400,00	0,00 0,00	400,00	400,00	0,00	390,00
TOTAL ARTÍCULO			1.307.530,00 0,00	1.307.530,00	1.813.011,35	29.534,75 0,00	1.783.476,60	1.769.985,98	13.490,62	475.946,60



CON	SC	DESCRIPCIÓN	PREVISIONES PRESUPUESTARIAS		DERECHOS RECONOCIDOS	DERECHOS ANULADOS/CANCEL.	DERECHOS RECONOCIDOS NETOS	RECAUDACIÓN NETA	DERECHOS PENDIENTES DE COBRO	EXCESO/ DEFECTO PREVISIÓN
			INICIALES/MODIF	DEFINITIVAS						
330	00	TASA ESTACIONAMIENTO VEHICULOS (O.R	3.089.000,00 0,00	3.089.000,00	2.985.970,05	90,15 0,00	2.985.879,90	2.984.079,90	1.800,00	-103.120,10
331	00	ENTRADA DE VEHICULOS	256.700,00 0,00	256.700,00	313.068,93	7.658,68 0,00	305.410,25	291.559,07	13.851,18	48.710,25
332	00	TASA APROVECH.ESPECIAL SERV.SUMINIS	740.000,00 0,00	740.000,00	660.852,30	0,00 0,00	660.852,30	660.852,30	0,00	-79.147,70
335	00	TASA O.V.P. TERRAZAS	1.101.185,00 0,00	1.101.185,00	1.111.360,31	5.258,14 0,00	1.106.102,17	987.957,47	118.144,70	4.917,17
336	00	TASA O.V.P. CIERRE CALLES	36.000,00 0,00	36.000,00	52.870,40	1.560,00 0,00	51.310,40	49.890,40	1.420,00	15.310,40
338	00	COMPENSACION TELEFONICA ESPAÑA SA	250.000,00 0,00	250.000,00	195.376,51	0,00 0,00	195.376,51	195.376,51	0,00	-54.623,49
339	00	TASA O.V.P. PUESTOS Y BARRACAS	50.000,00 0,00	50.000,00	44.503,70	740,40 0,00	43.763,30	40.231,72	3.531,58	-6.236,70
339	01	TASA O.V.P. MERCANCIAS	85.000,00 0,00	85.000,00	142.389,43	2.613,00 0,00	139.776,43	122.992,03	16.784,40	54.776,43
339	02	TASA O.V.P. FIESTAS CALLEJERAS	24.000,00 0,00	24.000,00	37.137,98	0,00 0,00	37.137,98	32.574,98	4.563,00	13.137,98
339	03	TASA O.V.P CAJEROS	15.000,00 0,00	15.000,00	18.059,85	802,66 0,00	17.257,19	14.849,21	2.407,98	2.257,19
		TOTAL ARTÍCULO	5.646.885,00 0,00	5.646.885,00	5.561.589,46	18.723,03 0,00	5.542.866,43	5.380.363,59	162.502,84	-104.018,57




CAP.: 3 TASAS, PRECIOS PÚBLICOS
ART.: 4 Precios públicos


LIQUIDACIÓN DEL PRESUPUESTO DE INGRESOS. RESUMEN GENERAL POR ARTÍCULOS
II.-LIQUIDACIÓN DEL ESTADO DE INGRESOS

Página 9
Fecha 31/12/2019

CON	SC	DESCRIPCIÓN	PREVISIONES PRESUPUESTARIAS		DERECHOS RECONOCIDOS	DERECHOS ANULADOS/CANCEL.	DERECHOS RECONOCIDOS NETOS	RECAUDACIÓN NETA	DERECHOS PENDIENTES DE COBRO	EXCESO/ DEFECTO PREVISIÓN
			INICIALES/MODIF	DEFINITIVAS						
341	00	SERVICIOS AYUDA A DOMICILIO (S.A.D.	9.000,00 0,00	9.000,00	7.497,00	26,60 0,00	7.470,40	6.255,90	1.214,50	-1.529,60
342	00	SERVICIOS GUARDERIAS MUNICIPALES	220.000,00 0,00	220.000,00	223.740,45	4.452,60 0,00	219.287,85	218.300,85	987,00	-712,15
344	00	VISITAS CENTRO MADINA YABISAH Y BAL	10,00 0,00	10,00	10.850,00	0,00 0,00	10.850,00	10.850,00	0,00	10.840,00
349	00	INGRESOS APARCAMIENTO MERCADO NUEVO	130.000,00 0,00	130.000,00	113.524,96	0,00 0,00	113.524,96	113.524,96	0,00	-16.475,04
		TOTAL ARTÍCULO	359.010,00 0,00	359.010,00	355.612,41	4.479,20 0,00	351.133,21	348.931,71	2.201,50	-7.876,79



CON	SC	DESCRIPCIÓN	PREVISIONES PRESUPUESTARIAS		DERECHOS RECONOCIDOS	DERECHOS ANULADOS/CANCEL.	DERECHOS RECONOCIDOS NETOS	RECAUDACIÓN NETA	DERECHOS PENDIENTES DE COBRO	EXCESO/ DEFECTO PREVISIÓN
			INICIALES/MODIF	DEFINITIVAS						
389	00	REINTEGROS OPER.CORRIENTES PTOS.CER	10,00 34.219,03	34.229,03	39.376,10	0,00 0,00	39.376,10	39.376,10	0,00	5.147,07
		TOTAL ARTÍCULO	10,00 34.219,03	34.229,03	39.376,10	0,00 0,00	39.376,10	39.376,10	0,00	5.147,07



CAP.: 3 TASAS, PRECIOS PÚBLICOS
ART.: 9 Otros ingresos

LIQUIDACIÓN DEL PRESUPUESTO DE INGRESOS. RESUMEN GENERAL POR ARTÍCULOS
II.-LIQUIDACIÓN DEL ESTADO DE INGRESOS


Página 11
Fecha 31/12/2019

COM	SC	DESCRIPCIÓN	PREVISIONES PRESUPUESTARIAS		DERECHOS RECONOCIDOS	DERECHOS ANULADOS/CANCEL.	DERECHOS RECONOCIDOS NETOS	RECAUDACIÓN NETA	DERECHOS PENDIENTES DE COBRO	EXCESO/ DEFECTO PREVISIÓN
			INICIALES/MODIF	DEFINITIVAS						
391	00	SANCIONES DISCIPLINA URBANISTICA	8.000,00 0,00	8.000,00	52.211,83	0,00 0,00	52.211,83	17.933,64	34.278,19	44.211,83
391	10	SANCIONES POR INFRACCIONES TRIBUTAR	40.000,00 0,00	40.000,00	33.993,35	1.476,09 0,00	32.517,26	23.308,79	9.208,47	-7.482,74
391	20	MULTAS TRAFICO	2.300.000,00 0,00	2.300.000,00	3.918.209,33	19.544,76 -7.700,00	3.890.964,57	2.071.052,56	1.819.912,01	1.590.964,57
391	70	EJECUCIÓN AVALES	10,00 0,00	10,00	900,00	0,00 0,00	900,00	900,00	0,00	890,00
391	90	OTRAS MULTAS Y SANCIONES	550.000,00 0,00	550.000,00	1.377.035,85	11.056,29 4.204,00	1.361.775,56	266.947,68	1.094.827,88	811.775,56
392	11	RECARGO DE APREMIO	800.000,00 0,00	800.000,00	715.799,87	8.954,66 0,00	706.845,21	706.845,21	0,00	-93.154,79
393	00	INTERESES DE DEMORA	250.000,00 0,00	250.000,00	220.947,49	43.549,04 0,00	177.398,45	177.014,58	383,87	-72.601,55
398	00	INDEMNIZACIONES - OTROS INGRESOS	10,00 0,00	10,00	17.295,48	0,00 0,00	17.295,48	14.404,01	2.891,47	17.285,48
399	00	OTROS INGRESOS DIVERSOS	40.000,00 0,00	40.000,00	41.403,00	0,00 0,00	41.403,00	41.403,00	0,00	1.403,00
399	01	OTROS INGRESOS CENTRO PROTEC.ANIMAL	20.000,00 0,00	20.000,00	14.188,00	0,00 0,00	14.188,00	14.188,00	0,00	-5.812,00
399	02	OTROS INGRESOS DERECHOS EXAMENES	10,00 0,00	10,00	4.377,00	0,00 0,00	4.377,00	4.377,00	0,00	4.367,00
399	03	OTROS INGRESOS -MATRICULAS CURSOS C	10,00 0,00	10,00	0,00	0,00 0,00	0,00	0,00	0,00	-10,00
399	04	OTROS INGRESOS CULTURA	10,00 80.159,00	80.169,00	118.242,00	1.138,00 0,00	117.104,00	116.604,00	500,00	36.935,00
399	05	OTROS INGRESOS JUVENTUD	10,00 134.781,41	134.791,41	136.696,90	1.655,00 0,00	135.041,90	135.041,90	0,00	250,49
399	06	OTROS INGRESOS TURISMO	10,00 0,00	10,00	4.112,50	0,00 0,00	4.112,50	4.112,50	0,00	4.102,50
399	07	OTROS INGRESOS FIESTAS	10,00 0,00	10,00	150,00	0,00 0,00	150,00	150,00	0,00	140,00
Suma y sigue ...			4.008.080,00 214.940,41	4.223.020,41	6.655.562,60	87.373,84 11.904,00	6.556.284,76	3.594.282,87	2.962.001,89	2.333.264,35

CAP.: 3 TASAS, PRECIOS PÚBLICOS
ART.: 9 Otros ingresos

LIQUIDACIÓN DEL PRESUPUESTO DE INGRESOS. RESUMEN GENERAL POR ARTÍCULOS
II.-LIQUIDACIÓN DEL ESTADO DE INGRESOS

CON	SC	DESCRIPCIÓN	PREVISIONES PRESUPUESTARIAS		DERECHOS RECONOCIDOS	DERECHOS ANULADOS/CANCEL.	DERECHOS RECONOCIDOS NETOS	RECAUDACIÓN NETA	DERECHOS PENDIENTES DE COBRO	EXCESO/ DEFECTO PREVISIÓN
			INICIALES/MODIF	DEFINITIVAS						
399	08	OTROS INGRESOS ARCHIVO/BIBLIOTECA	10,00 325,00	335,00	325,00	0,00 0,00	325,00	325,00	0,00	-10,00
399	09	OTROS INGRESOS CAN TOMEU	10,00 27.145,00	27.155,00	30.475,00	0,00 0,00	30.475,00	30.475,00	0,00	3.320,00
399	10	OTROS INGRESOS PATRIMONIO PUBLICO S	10,00 0,00	10,00	0,00	0,00 0,00	0,00	0,00	0,00	-10,00
TOTAL ARTÍCULO			4.008.110,00 242.410,41	4.250.520,41	6.686.362,60	87.373,84 11.904,00	6.587.084,76	3.625.082,87	2.962.001,89	2.336.564,35




CAP.: 4 TRANSFERENCIA CORRIENTES
ART.: 2 De la Administración del

LIQUIDACIÓN DEL PRESUPUESTO DE INGRESOS. RESUMEN GENERAL POR ARTÍCULOS
II.-LIQUIDACIÓN DEL ESTADO DE INGRESOS

Página 13
Fecha 31/12/2019

CON	SC	DESCRIPCIÓN	PREVISIONES PRESUPUESTARIAS		DERECHOS RECONOCIDOS	DERECHOS ANULADOS/CANCEL.	DERECHOS RECONOCIDOS NETOS	RECAUDACIÓN NETA	DERECHOS PENDIENTES DE COBRO	EXCESO/ DEFECTO PREVISIÓN
			INICIALES/MODIF	DEFINITIVAS						
420	00	PARTICIPACIÓN EN TRIBUTOS DEL ESTAD	11.503.465,72 0,00	11.503.465,72	11.096.010,69	0,00 0,00	11.096.010,69	11.096.010,69	0,00	-407.455,03
420	90	OTRAS TRANSF ADMON. GRAL ESTADO	342.000,00 40.053,02	382.053,02	340.314,12	0,00 0,00	340.314,12	340.314,12	0,00	-41.738,90
421	90	TRANSF.INSTITUTO DE LA JUVENTUD -ER	0,00 12.677,60	12.677,60	12.677,60	0,00 0,00	12.677,60	12.677,60	0,00	0,00
TOTAL ARTÍCULO			11.845.465,72 52.730,62	11.898.196,34	11.449.002,41	0,00 0,00	11.449.002,41	11.449.002,41	0,00	-449.193,93




CAP.: 4 TRANSFERENCIA CORRIENTES
ART.: 5 De Comunidades Autónomas

LIQUIDACIÓN DEL PRESUPUESTO DE INGRESOS. RESUMEN GENERAL POR ARTÍCULOS
II.-LIQUIDACIÓN DEL ESTADO DE INGRESOS

Página 14
Fecha 31/12/2019


CON	SC	DESCRIPCIÓN	PREVISIONES PRESUPUESTARIAS		DERECHOS RECONOCIDOS	DERECHOS ANULADOS/CANCEL.	DERECHOS RECONOCIDOS NETOS	RECAUDACIÓN NETA	DERECHOS PENDIENTES DE COBRO	EXCESO/ DEFECTO PREVISIÓN
			INICIALES/MODIF	DEFINITIVAS						
450	00	PARTICIPACION TRIBUTOS C.A.I.B.	466.211,44 0,00	466.211,44	469.519,58	0,00 0,00	469.519,58	469.519,58	0,00	3.308,14
450	02	ACCIONS SOCIAL E IGUALDAD C.A.I.B.	0,00 98.400,00	98.400,00	98.400,00	0,00 0,00	98.400,00	84.000,00	14.400,00	0,00
450	31	EDUCACIÓN C.A.I.B.	10,00 43.987,63	43.997,63	43.987,63	0,00 0,00	43.987,63	43.987,63	0,00	-10,00
450	50	FORMACION OCUPACIONAL C.A.I.B.	40.656,00 0,00	40.656,00	83.063,62	0,00 0,00	83.063,62	11.789,62	71.274,00	42.407,62
450	51	OTRAS SUBVENCIONES PROGRAMAS SOIB	54.091,08 0,00	54.091,08	502.322,62	23.057,59 0,00	479.265,03	479.265,03	0,00	425.173,95
450	80	OTRAS SUBVENCIONES CORRIENTES C.A.I.	24.978,51 70.747,69	95.726,20	130.716,25	0,00 0,00	130.716,25	66.781,45	63.934,80	34.990,05
451	00	PROM.ECONOMICA - INST.INNOVACIO EMP	0,00 7.200,00	7.200,00	7.200,00	0,00 0,00	7.200,00	7.200,00	0,00	0,00
TOTAL ARTÍCULO			585.947,03 220.335,32	806.282,35	1.335.209,70	23.057,59 0,00	1.312.152,11	1.162.543,31	149.608,80	505.869,76



CAP.: 4 TRANSFERENCIA CORRIENTES
ART.: 6 De Entidades Locales

LIQUIDACIÓN DEL PRESUPUESTO DE INGRESOS. RESUMEN GENERAL POR ARTÍCULOS
II.-LIQUIDACIÓN DEL ESTADO DE INGRESOS

CON	SC	DESCRIPCIÓN	PREVISIONES PRESUPUESTARIAS		DERECHOS RECONOCIDOS	DERECHOS ANULADOS/CANCEL.	DERECHOS RECONOCIDOS NETOS	RECAUDACIÓN NETA	DERECHOS PENDIENTES DE COBRO	EXCESO/ DEFECTO PREVISIÓN
			INICIALES/MODIF	DEFINITIVAS						
461	00	TRANSF.ACCION SOCIAL CONSELL INSULA	786.552,14 0,00	786.552,14	471.933,28	0,00 0,00	471.933,28	471.933,28	0,00	-314.618,86
461	01	OTRAS TRANSF CORRIENTES CONSELL INS	10,00 151.300,00	151.310,00	203.966,93	0,00 0,00	203.966,93	153.966,93	50.000,00	-52.656,93
TOTAL ARTÍCULO			786.562,14 151.300,00	937.862,14	675.900,21	0,00 0,00	675.900,21	625.900,21	50.000,00	-261.961,93



CAP.: 4 TRANSFERENCIA CORRIENTES
ART.: 7 De Empresas privadas

LIQUIDACIÓN DEL PRESUPUESTO DE INGRESOS. RESUMEN GENERAL POR ARTÍCULOS
II.-LIQUIDACIÓN DEL ESTADO DE INGRESOS

Página 16
Fecha 31/12/2019


CON	SC	DESCRIPCIÓN	PREVISIONES PRESUPUESTARIAS		DERECHOS RECONOCIDOS	DERECHOS ANULADOS/CANCEL.	DERECHOS RECONOCIDOS NETOS	RECAUDACIÓN NETA	DERECHOS PENDIENTES DE COBRO	EXCESO/ DEFECTO PREVISIÓN
			INICIALES/MODIF	DEFINITIVAS						
470	00	DE EMPRESAS PRIVADAS - CASINO DE IB	10,00 0,00	10,00	0,00	0,00 0,00	0,00	0,00	0,00	-10,00
		TOTAL ARTÍCULO	10,00 0,00	10,00	0,00	0,00 0,00	0,00	0,00	0,00	-10,00



CAP.: 4 TRANSFERENCIA CORRIENTES
ART.: 8 De familias e institucion

LIQUIDACIÓN DEL PRESUPUESTO DE INGRESOS. RESUMEN GENERAL POR ARTÍCULOS
II.-LIQUIDACIÓN DEL ESTADO DE INGRESOS


CON	SC	DESCRIPCIÓN	PREVISIONES PRESUPUESTARIAS		DERECHOS RECONOCIDOS	DERECHOS ANULADOS/CANCEL.	DERECHOS RECONOCIDOS NETOS	RECAUDACIÓN NETA	DERECHOS PENDIENTES DE COBRO	EXCESO/ DEFECTO PREVISIÓN
			INICIALES/MODIF	DEFINITIVAS						
480	00	DONATIVOS CENTRO PROTECCION ANIMAL	60.000,00 0,00	60.000,00	20.180,00	0,00 0,00	20.180,00	20.180,00	0,00	-39.820,00
		TOTAL ARTÍCULO	60.000,00 0,00	60.000,00	20.180,00	0,00 0,00	20.180,00	20.180,00	0,00	-39.820,00



CAP.: 4 TRANSFERENCIA CORRIENTES
ART.: 9 Del exterior

LIQUIDACIÓN DEL PRESUPUESTO DE INGRESOS. RESUMEN GENERAL POR ARTÍCULOS
II.-LIQUIDACIÓN DEL ESTADO DE INGRESOS

CON	SC	DESCRIPCIÓN	PREVISIONES PRESUPUESTARIAS		DERECHOS RECONOCIDOS	DERECHOS ANULADOS/CANCEL.	DERECHOS RECONOCIDOS NETOS	RECAUDACIÓN NETA	DERECHOS PENDIENTES DE COBRO	EXCESO/ DEFECTO PREVISIÓN
			INICIALES/MODIF	DEFINITIVAS						
490	00	PROYECTO "EDUSI" FONDOS FEDER EUROP	282.500,00 0,00	282.500,00	0,00	0,00 0,00	0,00	0,00	0,00	-282.500,00
497	00	MEDIO AMBIENTE UNION EUROPEA IN'THER	36.468,26 0,00	36.468,26	91.255,55	0,00 0,00	91.255,55	34.401,84	56.853,71	54.787,29
TOTAL ARTÍCULO			318.968,26 0,00	318.968,26	91.255,55	0,00 0,00	91.255,55	34.401,84	56.853,71	-227.712,71



CON	SC	DESCRIPCIÓN	PREVISIONES PRESUPUESTARIAS		DERECHOS RECONOCIDOS	DERECHOS ANULADOS/CANCEL.	DERECHOS RECONOCIDOS NETOS	RECAUDACIÓN NETA	DERECHOS PENDIENTES DE COBRO	EXCESO/ DEFECTO PREVISIÓN
			INICIALES/MODIF	DEFINITIVAS						
520	00	INTERESES DE DEPOSITOS	100,00 0,00	100,00	92,20	0,00 0,00	92,20	92,20	0,00	-7,80
		TOTAL ARTÍCULO	100,00 0,00	100,00	92,20	0,00 0,00	92,20	92,20	0,00	-7,80



EXCMO AJUNTAMENT D'EIVISSA
AJUNTAMENT D'EIVISSA 2019

N070

CAP.: 5 INGRESOS PATRIMONIALES
ART.: 4 Rentas de bienes inmueble

LIQUIDACIÓN DEL PRESUPUESTO DE INGRESOS. RESUMEN GENERAL POR ARTÍCULOS
II.-LIQUIDACIÓN DEL ESTADO DE INGRESOS

Página 20
Fecha 31/12/2019


CON	SC	DESCRIPCIÓN	PREVISIONES PRESUPUESTARIAS		DERECHOS RECONOCIDOS	DERECHOS ANULADOS/CANCEL.	DERECHOS RECONOCIDOS NETOS	RECAUDACIÓN NETA	DERECHOS PENDIENTES DE COBRO	EXCESO/ DEFECTO PREVISIÓN
			INICIALES/MODIF	DEFINITIVAS						
549	00	OTROS ARRENDAMIENTOS	18.000,00 0,00	18.000,00	17.388,00	0,00 0,00	17.388,00	15.205,00	2.183,00	-612,00
		TOTAL ARTÍCULO	18.000,00 0,00	18.000,00	17.388,00	0,00 0,00	17.388,00	15.205,00	2.183,00	-612,00




CAP.: 5 INGRESOS PATRIMONIALES
ART.: 5 Productos de concesiones

LIQUIDACIÓN DEL PRESUPUESTO DE INGRESOS. RESUMEN GENERAL POR ARTÍCULOS
II.-LIQUIDACIÓN DEL ESTADO DE INGRESOS


CON	SC	DESCRIPCIÓN	PREVISIONES PRESUPUESTARIAS		DERECHOS RECONOCIDOS	DERECHOS ANULADOS/CANCEL.	DERECHOS RECONOCIDOS NETOS	RECAUDACIÓN NETA	DERECHOS PENDIENTES DE COBRO	EXCESO/ DEFECTO PREVISIÓN
			INICIALES/MODIF	DEFINITIVAS						
559	00	EXPLOTACIONES PLAYAS	296.000,00 0,00	296.000,00	479.512,00	60.600,00 0,00	418.912,00	418.912,00	0,00	122.912,00
559	01	CONCESIONES CEMENTERIOS	65.000,00 0,00	65.000,00	44.121,50	0,00 0,00	44.121,50	44.121,50	0,00	-20.878,50
559	02	CONCESIONES LICENCIAS TAXIS TEMPORA	575.000,00 0,00	575.000,00	585.808,60	8.000,00 0,00	577.808,60	577.808,60	0,00	2.808,60
559	03	CONCESIONES MERCADO NUEVO	10,00 0,00	10,00	7.987,14	0,00 0,00	7.987,14	7.522,26	464,88	7.977,14
559	04	OTRAS CONCESIONES ADMINISTRATIVAS	30.500,00 0,00	30.500,00	2.052.442,36	0,00 0,00	2.052.442,36	2.041.312,90	11.129,46	2.021.942,36
559	05	CONCESION APARCAMIENTOS SA COLOMINA	10,00 0,00	10,00	68.857,48	0,00 0,00	68.857,48	51.643,11	17.214,37	68.847,48
		TOTAL ARTÍCULO	966.520,00 0,00	966.520,00	3.238.729,08	68.600,00 0,00	3.170.129,08	3.141.320,37	28.808,71	2.203.609,08




CON	SC	DESCRIPCIÓN	PREVISIONES PRESUPUESTARIAS		DERECHOS RECONOCIDOS	DERECHOS ANULADOS/CANCEL.	DERECHOS RECONOCIDOS NETOS	RECAUDACIÓN NETA	DERECHOS PENDIENTES DE COBRO	EXCESO/ DEFECTO PREVISIÓN
			INICIALES/MODIF	DEFINITIVAS						
619	00	VENTA OFICINAS AVDA. STA. EULALIA	10,00 0,00	10,00	0,00	0,00 0,00	0,00	0,00	0,00	-10,00
		TOTAL ARTÍCULO	10,00 0,00	10,00	0,00	0,00 0,00	0,00	0,00	0,00	-10,00




CON	SC	DESCRIPCIÓN	PREVISIONES PRESUPUESTARIAS		DERECHOS RECONOCIDOS	DERECHOS ANULADOS/CANCEL.	DERECHOS RECONOCIDOS NETOS	RECAUDACIÓN NETA	DERECHOS PENDIENTES DE COBRO	EXCESO/ DEFECTO PREVISIÓN
			INICIALES/MODIF	DEFINITIVAS						
720	00	MINISTERIO DE FOMENTO (1,5% CULTURA	0,00	0,00	0,00	74.093,27	-74.093,27	-74.093,27	0,00	-74.093,27
			0,00			0,00				
		TOTAL ARTÍCULO	0,00	0,00	0,00	74.093,27	-74.093,27	-74.093,27	0,00	-74.093,27
			0,00			0,00				




CON	SC	DESCRIPCIÓN	PREVISIONES PRESUPUESTARIAS		DERECHOS RECONOCIDOS	DERECHOS ANULADOS/CANCEL.	DERECHOS RECONOCIDOS NETOS	RECAUDACIÓN META	DERECHOS PENDIENTES DE COBRO	EXCESO/ DEFECTO PREVISIÓN
			INICIALES/MODIF	DEFINITIVAS						
750	80	CASA DE LA MUSICA - C.A.I.B.	0,00 500.000,00	500.000,00	500.000,00	0,00 0,00	500.000,00	500.000,00	0,00	0,00
751	00	PASSEIG DE SES PITIUSES - A.T.B.	778.560,54 0,00	778.560,54	2.595.201,81	0,00 0,00	2.595.201,81	0,00	2.595.201,81	1.816.641,27
751	01	APORT ABAQUA CONVENIO EMISARIO TALA	333.333,50 0,00	333.333,50	333.333,50	0,00 0,00	333.333,50	333.333,50	0,00	0,00
752	00	FUNDATUR (CONVENIO MURALLAS)	0,00 0,00	0,00	411.625,78	0,00 0,00	411.625,78	411.625,78	0,00	411.625,78
TOTAL ARTÍCULO			1.111.894,04 500.000,00	1.611.894,04	3.840.161,09	0,00 0,00	3.840.161,09	1.244.959,28	2.595.201,81	2.228.267,05



CON	SC	DESCRIPCIÓN	PREVISIONES PRESUPUESTARIAS		DERECHOS RECONOCIDOS	DERECHOS ANULADOS/CANCEL.	DERECHOS RECONOCIDOS NETOS	RECAUDACIÓN NETA	DERECHOS PENDIENTES DE COBRO	EXCESO/ DEFECTO PREVISIÓN
			INICIALES/MODIF	DEFINITIVAS						
761	00	APORTACION CONSELL INSULAR (PIOS)	10,00 0,00	10,00	101.905,75	116.321,83 0,00	-14.416,08	-116.321,83	101.905,75	-14.426,08
761	01	APORT CONSELL PASSEIG DE SES PITIUS	300.000,00 0,00	300.000,00	300.000,00	0,00 0,00	300.000,00	0,00	300.000,00	0,00
761	02	APORT CONSELL CENTRE BAIXA EXIG.ES	0,00 132.000,00	132.000,00	105.600,00	0,00 0,00	105.600,00	105.600,00	0,00	-26.400,00
767	01	CONSORCI PATRIMONI (CONVENIO MURALL	316.106,81 0,00	316.106,81	546.318,13	0,00 0,00	546.318,13	0,00	546.318,13	230.211,32
TOTAL ARTÍCULO			616.116,81 132.000,00	748.116,81	1.053.823,88	116.321,83 0,00	937.502,05	-10.721,83	948.223,88	189.385,24



CON	SC	DESCRIPCIÓN	PREVISIONES PRESUPUESTARIAS		DERECHOS RECONOCIDOS	DERECHOS ANULADOS/CANCEL.	DERECHOS RECONOCIDOS NETOS	RECAUDACIÓN NETA	DERECHOS PENDIENTES DE COBRO	EXCESO/ DEFECTO PREVISIÓN
			INICIALES/MODIF	DEFINITIVAS						
770	00	U.D.IBIZA .(CESPED CPO FUTBOL CAN MI	0,00	0,00	16.973,74	0,00	16.973,74	16.973,74	0,00	16.973,74
			0,00			0,00				
		TOTAL ARTÍCULO	0,00	0,00	16.973,74	0,00	16.973,74	16.973,74	0,00	16.973,74
			0,00			0,00				



EXCMO AJUNTAMENT D'EIVISSA
AJUNTAMENT D'EIVISSA 2019


N070

CAP.: 7 TRANSFERENCIAS DE CAPITAL
ART.: 9 Del exterior

LIQUIDACIÓN DEL PRESUPUESTO DE INGRESOS. RESUMEN GENERAL POR ARTÍCULOS
II.-LIQUIDACIÓN DEL ESTADO DE INGRESOS

Página 27
Fecha 31/12/2019

CON	SC	DESCRIPCIÓN	PREVISIONES PRESUPUESTARIAS		DERECHOS RECONOCIDOS	DERECHOS ANULADOS/CANCEL.	DERECHOS RECONOCIDOS NETOS	RECAUDACIÓN NETA	DERECHOS PENDIENTES DE COBRO	EXCESO/ DEFECTO PREVISIÓN
			INICIALES/MODIF.	DEFINITIVAS						
790	00	PROYECTO "EDUSI" FONDOS FEDER EUROP	620.000,00 0,00	620.000,00	0,00	0,00 0,00	0,00	0,00	0,00	-620.000,00
		TOTAL ARTÍCULO	620.000,00 0,00	620.000,00	0,00	0,00 0,00	0,00	0,00	0,00	-620.000,00



EXCMO AJUNTAMENT D'EIVISSA
AJUNTAMENT D'EIVISSA 2019


N070

CAP.: 8 ACTIVOS FINANCIEROS
ART.: 3 Reintegros de préstamos d

LIQUIDACIÓN DEL PRESUPUESTO DE INGRESOS. RESUMEN GENERAL POR ARTÍCULOS
II.-LIQUIDACIÓN DEL ESTADO DE INGRESOS

Página 28
Fecha 31/12/2019

CON	SC	DESCRIPCIÓN	PREVISIONES PRESUPUESTARIAS		DERECHOS RECONOCIDOS	DERECHOS ANULADOS/CANCEL.	DERECHOS RECONOCIDOS NETOS	RECAUDACIÓN NETA	DERECHOS PENDIENTES DE COBRO	EXCESO/ DEFECTO PREVISIÓN
			INICIALES/MODIF	DEFINITIVAS						
830	00	REINTEGRO PRESTAMOS CORTO PLAZO	10,00 274.798,35	274.808,35	274.808,61	0,00 0,00	274.808,61	104.033,41	170.775,20	0,26
		TOTAL ARTÍCULO	10,00 274.798,35	274.808,35	274.808,61	0,00 0,00	274.808,61	104.033,41	170.775,20	0,26



EXCMO AJUNTAMENT D'EIVISSA
AJUNTAMENT D'EIVISSA 2019


N070

CAP.: 8 ACTIVOS FINANCIEROS
ART.: 7 Remanente de tesorería

LIQUIDACIÓN DEL PRESUPUESTO DE INGRESOS. RESUMEN GENERAL POR ARTÍCULOS
II.-LIQUIDACIÓN DEL ESTADO DE INGRESOS

Página 29
Fecha 31/12/2019

CON	SC	DESCRIPCIÓN	PREVISIONES PRESUPUESTARIAS		DERECHOS RECONOCIDOS	DERECHOS ANULADOS/CANCEL.	DERECHOS RECONOCIDOS NETOS	RECAUDACIÓN NETA	DERECHOS PENDIENTES DE COBRO	EXCESO/ DEFECTO PREVISIÓN
			INICIALES/MODIF	DEFINITIVAS						
870	00	INCorp.REMANENTE TESORERIA GTOS.GRL	0,00 1.614.698,91	1.614.698,91	0,00	0,00 0,00	0,00	0,00	0,00	-1.614.698,91
870	10	INCorp.REMANENTE TESORERIA FINANC.A	0,00 5.536.094,79	5.536.094,79	0,00	0,00 0,00	0,00	0,00	0,00	-5.536.094,79
		TOTAL ARTÍCULO	0,00 7.150.793,70	7.150.793,70	0,00	0,00 0,00	0,00	0,00	0,00	-7.150.793,70



LIQUIDACIÓN DEL PRESUPUESTO DE INGRESOS. RESUMEN GENERAL POR ARTÍCULOS
II.-LIQUIDACIÓN DEL ESTADO DE INGRESOS

CON	SC	DESCRIPCIÓN	PREVISIONES PRESUPUESTARIAS		DERECHOS RECONOCIDOS	DERECHOS ANULADOS/CANCEL.	DERECHOS RECONOCIDOS NETOS	RECAUDACIÓN NETA	DERECHOS PENDIENTES DE COBRO	EXCESO/ DEFECTO PREVISIÓN
			INICIALES/MODIF	DEFINITIVAS						
		TOTAL FINAL ...	62.000.009,00 8.758.587,43	70.758.596,43	71.694.222,95	1.248.110,43 11.904,00	70.434.208,52	60.324.359,07	10.109.849,45	-324.387,91



LIQUIDACIÓN DEL PRESUPUESTO DE INGRESOS. APLICACIONES PRESUPUESTARIAS
II.-LIQUIDACIÓN DEL ESTADO DE INGRESOS. TOTALES POR CONCEPTO

C.ORG. C.ECO./ DESCRIPCIÓN	PREVISIONES PRESUPUESTARIAS		DERECHOS RECONOCIDOS	DERECHOS ANULADOS/CANCEL.	DERECHOS RECONOCIDOS NETOS	RECAUDACIÓN NETA	DERECHOS PENDIENTES DE COBRO	EXCESO/ DEFECTO PREVISIÓN
	INICIALES/MODIF	DEFINITIVAS						
111200 DE NATURALEZA RUSTICA	95.000,00 0,00	95.000,00	102.181,82	0,00 0,00	102.181,82	83.571,29	18.610,53	7.181,82
TOTAL CONCEPTO	95.000,00 0,00	95.000,00	102.181,82	0,00 0,00	102.181,82	83.571,29	18.610,53	7.181,82
111300 I.B.I. (IMPTO.BIENES NATURALEZA URBANA)	20.184.000,00 0,00	20.184.000,00	21.241.121,64	423.376,54 0,00	20.817.745,10	19.588.260,19	1.229.484,91	633.745,10
TOTAL CONCEPTO	20.184.000,00 0,00	20.184.000,00	21.241.121,64	423.376,54 0,00	20.817.745,10	19.588.260,19	1.229.484,91	633.745,10
111500 I.V.T.M. (IMPTO.VEHICULOS TRAC.MECANICA)	2.980.000,00 0,00	2.980.000,00	3.297.853,26	28.438,18 0,00	3.269.415,08	2.500.758,50	768.656,58	289.415,08
TOTAL CONCEPTO	2.980.000,00 0,00	2.980.000,00	3.297.853,26	28.438,18 0,00	3.269.415,08	2.500.758,50	768.656,58	289.415,08
111600 I.V.T.N.U. (IMPTO.VALOR TERRENOS NAT.UR)	2.105.000,00 0,00	2.105.000,00	1.413.199,78	28.366,59 0,00	1.384.833,19	1.105.942,30	278.890,89	-720.166,81
TOTAL CONCEPTO	2.105.000,00 0,00	2.105.000,00	1.413.199,78	28.366,59 0,00	1.384.833,19	1.105.942,30	278.890,89	-720.166,81
113000 I.A.E. (IMPTO.ACTIVIDADES EMPRESARIALES)	1.792.000,00 0,00	1.792.000,00	1.927.760,24	20.763,70 0,00	1.906.996,54	1.818.806,84	88.189,70	114.996,54
TOTAL CONCEPTO	1.792.000,00 0,00	1.792.000,00	1.927.760,24	20.763,70 0,00	1.906.996,54	1.818.806,84	88.189,70	114.996,54
117100 RECARGO PROVINCIAL I.A.E. CONSELL	10,00 0,00	10,00	30.691,27	637,16 0,00	30.054,11	26.124,24	3.929,87	30.044,11
TOTAL CONCEPTO	10,00 0,00	10,00	30.691,27	637,16 0,00	30.054,11	26.124,24	3.929,87	30.044,11
129000 I.C.I.O. (IMPTO.CONSTRUCCIONES Y OBRAS)	1.500.000,00 0,00	1.500.000,00	1.968.086,53	106.719,69 0,00	1.861.366,84	1.816.252,99	45.113,85	361.366,84
TOTAL CONCEPTO	1.500.000,00 0,00	1.500.000,00	1.968.086,53	106.719,69 0,00	1.861.366,84	1.816.252,99	45.113,85	361.366,84
130000 SUMINISTRO DE AGUA POTABLE	125.000,00 0,00	125.000,00	116.223,57	468,36 0,00	115.755,21	115.755,21	0,00	-9.244,79
TOTAL CONCEPTO	125.000,00 0,00	125.000,00	116.223,57	468,36 0,00	115.755,21	115.755,21	0,00	361.366,84
Suma y sigue ..	28.781.010,00 0,00	28.781.010,00	30.097.118,11	608.770,22 0,00	29.488.347,89	27.055.471,56	2.432.876,33	0,00



LIQUIDACIÓN DEL PRESUPUESTO DE INGRESOS. APLICACIONES PRESUPUESTARIAS
II.-LIQUIDACIÓN DEL ESTADO DE INGRESOS. TOTALES POR CONCEPTO

C.ORG.	C.ECO./ DESCRIPCIÓN	PREVISIONES PRESUPUESTARIAS		DERECHOS RECONOCIDOS	DERECHOS ANULADOS/CANCEL.	DERECHOS RECONOCIDOS NETOS	RECAUDACIÓN NETA	DERECHOS PENDIENTES DE COBRO	EXCESO/ DEFECTO PREVISIÓN
		INICIALES/MODIF	DEFINITIVAS						
	130200 RECOGIDA DE BASURAS	4.520.700,00 0,00	4.520.700,00	4.644.206,16	203.985,35 0,00	4.440.220,81	3.951.763,23	488.457,58	-80.479,19
	TOTAL CONCEPTO	4.520.700,00 0,00	4.520.700,00	4.644.206,16	203.985,35 0,00	4.440.220,81	3.951.763,23	488.457,58	-80.479,19
	130300 SERVICIO DE TRATAMIENTO DE RESIDUOS	395.150,00 0,00	395.150,00	433.354,79	13.121,35 0,00	420.233,44	374.219,86	46.013,58	25.083,44
	TOTAL CONCEPTO	395.150,00 0,00	395.150,00	433.354,79	13.121,35 0,00	420.233,44	374.219,86	46.013,58	25.083,44
	130900 TASA CEMENTERIOS	42.000,00 0,00	42.000,00	36.940,50	0,00 0,00	36.940,50	36.940,50	0,00	-5.059,50
	TOTAL CONCEPTO	42.000,00 0,00	42.000,00	36.940,50	0,00 0,00	36.940,50	36.940,50	0,00	-5.059,50
	131900 SERVICIOS ESPECIALES VIGILANCIA	10.000,00 0,00	10.000,00	13.127,00	50,00 0,00	13.077,00	12.427,00	650,00	3.077,00
	TOTAL CONCEPTO	10.000,00 0,00	10.000,00	13.127,00	50,00 0,00	13.077,00	12.427,00	650,00	3.077,00
	132100 LICENCIAS URBANISTICAS	200.000,00 0,00	200.000,00	634.802,24	1.233,63 0,00	633.568,61	628.790,61	4.778,00	433.568,61
	TOTAL CONCEPTO	200.000,00 0,00	200.000,00	634.802,24	1.233,63 0,00	633.568,61	628.790,61	4.778,00	433.568,61
	132500 TASA EXPEDICION DOCUMENTOS	174.000,00 0,00	174.000,00	212.589,45	1.415,68 0,00	211.173,77	211.173,77	0,00	37.173,77
	TOTAL CONCEPTO	174.000,00 0,00	174.000,00	212.589,45	1.415,68 0,00	211.173,77	211.173,77	0,00	37.173,77
	132600 RETIRADA DE VEHICULOS VIAS PUBLICAS	595.000,00 0,00	595.000,00	574.016,50	2.637,50 0,00	571.379,00	571.379,00	0,00	-23.621,00
	TOTAL CONCEPTO	595.000,00 0,00	595.000,00	574.016,50	2.637,50 0,00	571.379,00	571.379,00	0,00	-23.621,00
	132902 LICENCIAS AUTOTAXIS	4.000,00 0,00	4.000,00	5.700,00	0,00 0,00	5.700,00	5.700,00	0,00	1.700,00
	Suma y sigue ..	34.721.860,00 0,00	34.721.860,00	36.651.854,75	831.213,73 0,00	35.820.641,02	32.847.865,53	2.972.775,49	0,00



LIQUIDACIÓN DEL PRESUPUESTO DE INGRESOS. APLICACIONES PRESUPUESTARIAS
II.-LIQUIDACIÓN DEL ESTADO DE INGRESOS. TOTALES POR CONCEPTO

C.ORG.	C.ECO./ DESCRIPCIÓN	PREVISIONES PRESUPUESTARIAS		DERECHOS RECONOCIDOS	DERECHOS ANULADOS/CANCEL.	DERECHOS RECONOCIDOS NETOS	RECAUDACIÓN NETA	DERECHOS PENDIENTES DE COBRO	EXCESO/ DEFECTO PREVISIÓN
		INICIALES/MODIF	DEFINITIVAS						
	132903 LICENCIAS APERTURA ESTABLECIMIENTOS	199.500,00 0,00	199.500,00	218.028,78	22.174,04 0,00	195.854,74	195.854,74	0,00	-3.645,26
	132904 ANUNCIOS EN PUBLICACIONES	10,00 0,00	10,00	0,00	0,00 0,00	0,00	0,00	0,00	-10,00
	132905 LONJAS Y MERCADOS	135.000,00 0,00	135.000,00	167.474,38	2.073,90 0,00	165.400,48	156.687,86	8.712,62	30.400,48
	132906 REALIZACION OBRAS A CARGO PARTICULARES	10,00 0,00	10,00	0,00	0,00 0,00	0,00	0,00	0,00	-10,00
	132907 USO SALAS CAN VENTOSA	10,00 0,00	10,00	400,00	0,00 0,00	400,00	400,00	0,00	390,00
	TOTAL CONCEPTO	338.530,00 0,00	338.530,00	391.603,16	24.247,94 0,00	367.355,22	358.642,60	8.712,62	28.825,22
	133000 TASA ESTACIONAMIENTO VEHICULÓS (O.R.A.)	3.089.000,00 0,00	3.089.000,00	2.985.970,05	90,15 0,00	2.985.879,90	2.984.079,90	1.800,00	-103.120,10
	TOTAL CONCEPTO	3.089.000,00 0,00	3.089.000,00	2.985.970,05	90,15 0,00	2.985.879,90	2.984.079,90	1.800,00	-103.120,10
	133100 ENTRADA DE VEHICULOS	256.700,00 0,00	256.700,00	313.068,93	7.658,68 0,00	305.410,25	291.559,07	13.851,18	48.710,25
	TOTAL CONCEPTO	256.700,00 0,00	256.700,00	313.068,93	7.658,68 0,00	305.410,25	291.559,07	13.851,18	48.710,25
	133200 TASA APROVECH. ESPECIAL SERV.SUMINISTROS	740.000,00 0,00	740.000,00	660.852,30	0,00 0,00	660.852,30	660.852,30	0,00	-79.147,70
	TOTAL CONCEPTO	740.000,00 0,00	740.000,00	660.852,30	0,00 0,00	660.852,30	660.852,30	0,00	-79.147,70
	133500 TASA O.V.P. TERRAZAS	1.101.185,00 0,00	1.101.185,00	1.111.360,31	5.258,14 0,00	1.106.102,17	987.957,47	118.144,70	4.917,17
	TOTAL CONCEPTO	1.101.185,00 0,00	1.101.185,00	1.111.360,31	5.258,14 0,00	1.106.102,17	987.957,47	118.144,70	4.917,17
	133600 TASA O.V.P. CIERRE CALLES	36.000,00 0,00	36.000,00	52.870,40	1.560,00 0,00	51.310,40	49.890,40	1.420,00	15.310,40
	TOTAL CONCEPTO	36.000,00 0,00	36.000,00	52.870,40	1.560,00 0,00	51.310,40	49.890,40	1.420,00	4.917,17
	Suma y sigue ..	40.279.275,00 0,00	40.279.275,00	42.161.879,90	870.028,64 0,00	41.291.851,26	38.175.147,27	3.116.703,99	0,00

LIQUIDACIÓN DEL PRESUPUESTO DE INGRESOS. APLICACIONES PRESUPUESTARIAS
II.-LIQUIDACIÓN DEL ESTADO DE INGRESOS. TOTALES POR CONCEPTO

C.ORG.	C.ECO./ DESCRIPCIÓN	PREVISIONES PRESUPUESTARIAS		DERECHOS RECONOCIDOS	DERECHOS ANULADOS/CANCEL.	DERECHOS RECONOCIDOS NETOS	RECAUDACIÓN NETA	DERECHOS PENDIENTES DE COBRO	EXCESO/ DEFECTO PREVISIÓN
		INICIALES/MODIF	DEFINITIVAS						
	133800 COMPENSACION TELEFONICA ESPAÑA SA	250.000,00 0,00	250.000,00	195.376,51	0,00 0,00	195.376,51	195.376,51	0,00	-54.623,49
	TOTAL CONCEPTO	250.000,00 0,00	250.000,00	195.376,51	0,00 0,00	195.376,51	195.376,51	0,00	-54.623,49
	133900 TASA O.V.P. PUESTOS Y BARRACAS	50.000,00 0,00	50.000,00	44.503,70	740,40 0,00	43.763,30	40.231,72	3.531,58	-6.236,70
	133901 TASA O.V.P. MERCANCIAS	85.000,00 0,00	85.000,00	142.389,43	2.613,00 0,00	139.776,43	122.992,03	16.784,40	54.776,43
	133902 TASA O.V.P. FIESTAS CALLEJERAS	24.000,00 0,00	24.000,00	37.137,98	0,00 0,00	37.137,98	32.574,98	4.563,00	13.137,98
	133903 TASA O.V.P CAJEROS	15.000,00 0,00	15.000,00	18.059,85	802,66 0,00	17.257,19	14.849,21	2.407,98	2.257,19
	TOTAL CONCEPTO	174.000,00 0,00	174.000,00	242.090,96	4.156,06 0,00	237.934,90	210.647,94	27.286,96	63.934,90
	134100 SERVICIOS AYUDA A DOMICILIO (S.A.D.)	9.000,00 0,00	9.000,00	7.497,00	26,60 0,00	7.470,40	6.255,90	1.214,50	-1.529,60
	TOTAL CONCEPTO	9.000,00 0,00	9.000,00	7.497,00	26,60 0,00	7.470,40	6.255,90	1.214,50	-1.529,60
	134200 SERVICIOS GUARDERIAS MUNICIPALES	220.000,00 0,00	220.000,00	223.740,45	4.452,60 0,00	219.287,85	218.300,85	987,00	-712,15
	TOTAL CONCEPTO	220.000,00 0,00	220.000,00	223.740,45	4.452,60 0,00	219.287,85	218.300,85	987,00	-712,15
	134400 VISITAS CENTRO MADINA YABISAH Y BALUARTE	10,00 0,00	10,00	10.850,00	0,00 0,00	10.850,00	10.850,00	0,00	10.840,00
	TOTAL CONCEPTO	10,00 0,00	10,00	10.850,00	0,00 0,00	10.850,00	10.850,00	0,00	10.840,00
	134900 INGRESOS APARCAMIENTO MERCADO NUEVO	130.000,00 0,00	130.000,00	113.524,96	0,00 0,00	113.524,96	113.524,96	0,00	-16.475,04
	TOTAL CONCEPTO	130.000,00 0,00	130.000,00	113.524,96	0,00 0,00	113.524,96	113.524,96	0,00	-16.475,04
	Suma y sigue ..	41.062.285,00 0,00	41.062.285,00	42.954.959,78	878.663,90 0,00	42.076.295,88	38.930.103,43	3.146.192,45	0,00

LIQUIDACIÓN DEL PRESUPUESTO DE INGRESOS. APLICACIONES PRESUPUESTARIAS
II.-LIQUIDACIÓN DEL ESTADO DE INGRESOS. TOTALES POR CONCEPTO

C.ORG.	C.ECO./ DESCRIPCIÓN	PREVISIONES PRESUPUESTARIAS		DERECHOS RECONOCIDOS	DERECHOS ANULADOS/CANCEL.	DERECHOS RECONOCIDOS NETOS	RECAUDACIÓN NETA	DERECHOS PENDIENTES DE COBRO	EXCESO/ DEFECTO PREVISIÓN
		INICIALES/MODIF	DEFINITIVAS						
	138900 REINTEGROS OPER.CORRIENTES PTOS.CERRADOS	10,00 34.219,03	34.229,03	39.376,10	0,00 0,00	39.376,10	39.376,10	0,00	5.147,07
	TOTAL CONCEPTO	10,00 34.219,03	34.229,03	39.376,10	0,00 0,00	39.376,10	39.376,10	0,00	5.147,07
	139100 SANCIONES DISCIPLINA URBANISTICA	8.000,00 0,00	8.000,00	52.211,83	0,00 0,00	52.211,83	17.933,64	34.278,19	44.211,83
	139110 SANCIONES POR INFRACCIONES TRIBUTARIAS	40.000,00 0,00	40.000,00	33.993,35	1.476,09 0,00	32.517,26	23.308,79	9.208,47	-7.482,74
	139120 MULTAS TRAFICO	2.300.000,00 0,00	2.300.000,00	3.918.209,33	19.544,76 7.700,00	3.890.964,57	2.071.052,56	1.819.912,01	1.590.964,57
	139170 EJECUCIÓN AVALES	10,00 0,00	10,00	900,00	0,00 0,00	900,00	900,00	0,00	890,00
	139190 OTRAS MULTAS Y SANCIONES	550.000,00 0,00	550.000,00	1.377.035,85	11.056,29 4.204,00	1.361.775,56	266.947,68	1.094.827,88	811.775,56
	TOTAL CONCEPTO	2.898.010,00 0,00	2.898.010,00	5.382.350,36	32.077,14 11.904,00	5.338.369,22	2.380.142,67	2.958.226,55	2.440.359,22
	139211 RECARGO DE APREMIO	800.000,00 0,00	800.000,00	715.799,87	8.954,66 0,00	706.845,21	706.845,21	0,00	-93.154,79
	TOTAL CONCEPTO	800.000,00 0,00	800.000,00	715.799,87	8.954,66 0,00	706.845,21	706.845,21	0,00	-93.154,79
	139300 INTERESES DE DEMORA	250.000,00 0,00	250.000,00	220.947,49	43.549,04 0,00	177.398,45	177.014,58	383,87	-72.601,55
	TOTAL CONCEPTO	250.000,00 0,00	250.000,00	220.947,49	43.549,04 0,00	177.398,45	177.014,58	383,87	-72.601,55
	139800 INDEMNIZACIONES - OTROS INGRESOS	10,00 0,00	10,00	17.295,48	0,00 0,00	17.295,48	14.404,01	2.891,47	17.285,48
	TOTAL CONCEPTO	10,00 0,00	10,00	17.295,48	0,00 0,00	17.295,48	14.404,01	2.891,47	17.285,48
	139900 OTROS INGRESOS DIVERSOS	40.000,00 0,00	40.000,00	41.403,00	0,00 0,00	41.403,00	41.403,00	0,00	1.403,00
	Suma y sigue ..	45.050.315,00 34.219,03	45.084.534,03	49.372.132,08	963.244,74 11.904,00	48.396.983,34	42.289.289,00	6.107.694,34	0,00

LIQUIDACIÓN DEL PRESUPUESTO DE INGRESOS. APLICACIONES PRESUPUESTARIAS
II.-LIQUIDACIÓN DEL ESTADO DE INGRESOS. TOTALES POR CONCEPTOPágina 6
Fecha 31/12/2019

C.ORG.	C.ECO./ DESCRIPCIÓN	PREVISIONES PRESUPUESTARIAS		DERECHOS RECONOCIDOS	DERECHOS ANULADOS/CANCEL.	DERECHOS RECONOCIDOS NETOS	RECAUDACIÓN NETA	DERECHOS PENDIENTES DE COBRO	EXCESO/ DEFECTO PREVISIÓN
		INICIALES/MODIF	DEFINITIVAS						
	139901 OTROS INGRESOS CENTRO PROTEC.ANIMAL	20.000,00 0,00	20.000,00	14.188,00	0,00 0,00	14.188,00	14.188,00	0,00	-5.812,00
	139902 OTROS INGRESOS DERECHOS EXAMENES	10,00 0,00	10,00	4.377,00	0,00 0,00	4.377,00	4.377,00	0,00	4.367,00
	139903 OTROS INGRESOS -MATRICULAS CURSOS CATALA	10,00 0,00	10,00	0,00	0,00 0,00	0,00	0,00	0,00	-10,00
	139904 OTROS INGRESOS CULTURA	10,00 80.159,00	80.169,00	118.242,00	1.138,00 0,00	117.104,00	116.604,00	500,00	36.935,00
	139905 OTROS INGRESOS JUVENTUD	10,00 134.781,41	134.791,41	136.696,90	1.655,00 0,00	135.041,90	135.041,90	0,00	250,49
	139906 OTROS INGRESOS TURISMO	10,00 0,00	10,00	4.112,50	0,00 0,00	4.112,50	4.112,50	0,00	4.102,50
	139907 OTROS INGRESOS FIESTAS	10,00 0,00	10,00	150,00	0,00 0,00	150,00	150,00	0,00	140,00
	139908 OTROS INGRESOS ARCHIVO/BIBLIOTECA	10,00 325,00	335,00	325,00	0,00 0,00	325,00	325,00	0,00	-10,00
	139909 OTROS INGRESOS CAN TOMEU	10,00 27.145,00	27.155,00	30.475,00	0,00 0,00	30.475,00	30.475,00	0,00	3.320,00
	139910 OTROS INGRESOS PATRIMONIO PUBLICO SUELO	10,00 0,00	10,00	0,00	0,00 0,00	0,00	0,00	0,00	-10,00
	TOTAL CONCEPTO	60.090,00 242.410,41	302.500,41	349.969,40	2.793,00 0,00	347.176,40	346.676,40	500,00	44.675,99
	142000 PARTICIPACIÓN EN TRIBUTOS DEL ESTADO	11.503.465,72 0,00	11.503.465,72	11.096.010,69	0,00 0,00	11.096.010,69	11.096.010,69	0,00	-407.455,03
	142090 OTRAS TRANSF ADMON. GRAL ESTADO	342.000,00 40.053,02	382.053,02	340.314,12	0,00 0,00	340.314,12	340.314,12	0,00	-41.738,90
	TOTAL CONCEPTO	11.845.465,72 40.053,02	11.885.518,74	11.436.324,81	0,00 0,00	11.436.324,81	11.436.324,81	0,00	-449.193,93
	142190 TRANSF INSTITUTO DE LA JUVENTUD -ERASMUS	0,00 12.677,60	12.677,60	12.677,60	0,00 0,00	12.677,60	12.677,60	0,00	0,00
	TOTAL CONCEPTO	0,00 12.677,60	12.677,60	12.677,60	0,00 0,00	12.677,60	12.677,60	0,00	-449.193,93
	Suma y sigue ..	56.915.870,72 329.360,06	57.245.230,78	61.129.700,89	966.037,74 11.904,00	60.151.759,15	54.043.564,81	6.108.194,34	0,00

LIQUIDACIÓN DEL PRESUPUESTO DE INGRESOS. APLICACIONES PRESUPUESTARIAS
II.-LIQUIDACIÓN DEL ESTADO DE INGRESOS. TOTALES POR CONCEPTO

C.ORG. C.ECO./ DESCRIPCIÓN	PREVISIONES PRESUPUESTARIAS		DERECHOS RECONOCIDOS	DERECHOS ANULADOS/CANCEL.	DERECHOS RECONOCIDOS NETOS	RECAUDACIÓN NETA	DERECHOS PENDIENTES DE COBRO	EXCESO/ DEFECTO PREVISIÓN
	INICIALES/MODIF	DEFINITIVAS						
145000 PARTICIPACION TRIBUTOS C.A.I.B.	466.211,44 0,00	466.211,44	469.519,58	0,00 0,00	469.519,58	469.519,58	0,00	3.308,14
145002 ACCIONS SOCIAL E IGUALDAD C.A.I.B.	0,00 98.400,00	98.400,00	98.400,00	0;00 0,00	98.400,00	84.000,00	14.400,00	0,00
145031 EDUCACIÓN C.A.I.B.	10,00 43.987,63	43.997,63	43.987,63	0,00 0,00	43.987,63	43.987,63	0,00	-10,00
145050 FORMACION OCUPACIONAL C.A.I.B.	40.656,00 0,00	40.656,00	83.063,62	0,00 0,00	83.063,62	11.789,62	71.274,00	42.407,62
145051 OTRAS SUBVENCIONES PROGRAMAS SOIB	54.091,08 0,00	54.091,08	502.322,62	23.057,59 0,00	479.265,03	479.265,03	0,00	425.173,95
145080 OTRAS SUBVENCIONES CORRIENTES C.A.I.B.	24.978,51 70.747,69	95.726,20	130.716,25	0,00 0,00	130.716,25	66.781,45	63.934,80	34.990,05
TOTAL CONCEPTO	585.947,03 213.135,32	799.082,35	1.328.009,70	23.057,59 0,00	1.304.952,11	1.155.343,31	149.608,80	505.869,76
145100 PROM.ECONOMICA - INST.INNOVACIO EMPRES.	0,00 7.200,00	7.200,00	7.200,00	0,00 0,00	7.200,00	7.200,00	0,00	0,00
TOTAL CONCEPTO	0,00 7.200,00	7.200,00	7.200,00	0,00 0,00	7.200,00	7.200,00	0,00	0,00
146100 TRANSF.ACCION SOCIAL CONSELL INSULAR	786.552,14 0,00	786.552,14	471.933,28	0,00 0,00	471.933,28	471.933,28	0,00	-314.618,86
146101 OTRAS TRANSF CORRIENTES CONSELL INSULAR	10,00 151.300,00	151.310,00	203.966,93	0,00 0,00	203.966,93	153.966,93	50.000,00	52.656,93
TOTAL CONCEPTO	786.562,14 151.300,00	937.862,14	675.900,21	0,00 0,00	675.900,21	625.900,21	50.000,00	-261.961,93
147000 DE EMPRESAS PRIVADAS - CASINO DE IBIZA	10,00 0,00	10,00	0,00	0,00 0,00	0,00	0,00	0,00	-10,00
TOTAL CONCEPTO	10,00 0,00	10,00	0,00	0,00 0,00	0,00	0,00	0,00	-10,00
148000 DONATIVOS CENTRO PROTECCION ANIMAL	60.000,00 0,00	60.000,00	20.180,00	0,00 0,00	20.180,00	20.180,00	0,00	-39.820,00
TOTAL CONCEPTO	60.000,00 0,00	60.000,00	20.180,00	0,00 0,00	20.180,00	20.180,00	0,00	-10,00
Suma y sigue ..	58.348.389,89 700.995,38	59.049.385,27	63.160.990,80	989.095,33 11.904,00	62.159.991,47	55.852.188,33	6.307.803,14	0,00

LIQUIDACIÓN DEL PRESUPUESTO DE INGRESOS. APLICACIONES PRESUPUESTARIAS
II.-LIQUIDACIÓN DEL ESTADO DE INGRESOS. TOTALES POR CONCEPTO

C.ORG. C.ECO./ DESCRIPCIÓN	PREVISIONES PRESUPUESTARIAS		DERECHOS RECONOCIDOS	DERECHOS ANULADOS/CANCEL.	DERECHOS RECONOCIDOS NETOS	RECAUDACIÓN NETA	DERECHOS PENDIENTES DE COBRO	EXCESO/ DEFECTO PREVISIÓN
	INICIALES/MODIF	DEFINITIVAS						
149000 PROYECTO "EDUSI" FONDOS FEDER EUROPEOS	282.500,00 0,00	282.500,00	0,00	0,00 0,00	0,00	0,00	0,00	-282.500,00
TOTAL CONCEPTO	282.500,00 0,00	282.500,00	0,00	0,00 0,00	0,00	0,00	0,00	-282.500,00
149700 MEDIO AMBIENTE UNION EUROPEA INTHERWASTE	36.468,26 0,00	36.468,26	91.255,55	0,00 0,00	91.255,55	34.401,84	56.853,71	54.787,29
TOTAL CONCEPTO	36.468,26 0,00	36.468,26	91.255,55	0,00 0,00	91.255,55	34.401,84	56.853,71	54.787,29
152000 INTERESES DE DEPOSITOS	100,00 0,00	100,00	92,20	0,00 0,00	92,20	92,20	0,00	-7,80
TOTAL CONCEPTO	100,00 0,00	100,00	92,20	0,00 0,00	92,20	92,20	0,00	-7,80
154900 OTROS ARRENDAMIENTOS	18.000,00 0,00	18.000,00	17.388,00	0,00 0,00	17.388,00	15.205,00	2.183,00	-612,00
TOTAL CONCEPTO	18.000,00 0,00	18.000,00	17.388,00	0,00 0,00	17.388,00	15.205,00	2.183,00	-612,00
155900 EXPLOTACIONES PLAYAS	296.000,00 0,00	296.000,00	479.512,00	60.600,00 0,00	418.912,00	418.912,00	0,00	122.912,00
155901 CONCESIONES CEMENTERIOS	65.000,00 0,00	65.000,00	44.121,50	0,00 0,00	44.121,50	44.121,50	0,00	-20.878,50
155902 CONCESIONES LICENCIAS TAXIS TEMPORALES	575.000,00 0,00	575.000,00	585.808,60	8.000,00 0,00	577.808,60	577.808,60	0,00	2.808,60
155903 CONCESIONES MERCADO NUEVO	10,00 0,00	10,00	7.987,14	0,00 0,00	7.987,14	7.522,26	464,88	7.977,14
155904 OTRAS CONCESIONES ADMINISTRATIVAS	30.500,00 0,00	30.500,00	2.052.442,36	0,00 0,00	2.052.442,36	2.041.312,90	11.129,46	2.021.942,36
155905 CONCESION APARCAMIENTOS SA COLOMINA	10,00 0,00	10,00	68.857,48	0,00 0,00	68.857,48	51.643,11	17.214,37	68.847,48
TOTAL CONCEPTO	966.520,00 0,00	966.520,00	3.238.729,08	68.600,00 0,00	3.170.129,08	3.141.320,37	28.808,71	2.203.609,08
Suma y sigue ..	59.651.978,15 700.995,38	60.352.973,53	66.508.455,63	1.057.695,33 11.904,00	65.438.856,30	59.043.207,74	6.395.648,56	0,00

LIQUIDACIÓN DEL PRESUPUESTO DE INGRESOS. APLICACIONES PRESUPUESTARIAS
II.-LIQUIDACIÓN DEL ESTADO DE INGRESOS. TOTALES POR CONCEPTO

C.ORG. C.ECO./ DESCRIPCIÓN	PREVISIONES PRESUPUESTARIAS		DERECHOS RECONOCIDOS	DERECHOS ANULADOS/CANCEL.	DERECHOS RECONOCIDOS NETOS	RECAUDACIÓN NETA	DERECHOS PENDIENTES DE COBRO	EXCESO/ DEFECTO PREVISIÓN
	INICIALES/MODIF	DEFINITIVAS						
161900 VENTA OFICINAS AVDA. STA. EULALIA	10,00 0,00	10,00	0,00	0,00 0,00	0,00	0,00	0,00	-10,00
TOTAL CONCEPTO	10,00 0,00	10,00	0,00	0,00 0,00	0,00	0,00	0,00	-10,00
172000 MINISTERIO DE FOMENTO (1,5% CULTURAL)	0,00 0,00	0,00	0,00	74.093,27 0,00	-74.093,27	-74.093,27	0,00	-74.093,27
TOTAL CONCEPTO	0,00 0,00	0,00	0,00	74.093,27 0,00	-74.093,27	-74.093,27	0,00	-74.093,27
175080 CASA DE LA MUSICA - C.A.I.B.	0,00 500.000,00	500.000,00	500.000,00	0,00 0,00	500.000,00	500.000,00	0,00	0,00
TOTAL CONCEPTO	0,00 500.000,00	500.000,00	500.000,00	0,00 0,00	500.000,00	500.000,00	0,00	0,00
175100 PASSEIG DE SES PITIUSES - A.T.B.	778.560,54 0,00	778.560,54	2.595.201,81	0,00 0,00	2.595.201,81	0,00	2.595.201,81	1.816.641,27
175101 APORT ABAQUA CONVENIO EMISARIO TALAMANCA	333.333,50 0,00	333.333,50	333.333,50	0,00 0,00	333.333,50	333.333,50	0,00	0,00
TOTAL CONCEPTO	1.111.894,04 0,00	1.111.894,04	2.928.535,31	0,00 0,00	2.928.535,31	333.333,50	2.595.201,81	1.816.641,27
175200 FUNDATUR (CONVENIO MURALLAS)	0,00 0,00	0,00	411.625,78	0,00 0,00	411.625,78	411.625,78	0,00	411.625,78
TOTAL CONCEPTO	0,00 0,00	0,00	411.625,78	0,00 0,00	411.625,78	411.625,78	0,00	411.625,78
176100 APORTACION CONSELL INSULAR (PIOS)	10,00 0,00	10,00	101.905,75	116.321,83 0,00	-14.416,08	-116.321,83	101.905,75	-14.426,08
176101 APORT CONSELL PASSEIG DE SES PITIUSES	300.000,00 0,00	300.000,00	300.000,00	0,00 0,00	300.000,00	0,00	300.000,00	0,00
176102 APORT CONSELL CENTRE BAIXA EXIG.ES GORG	0,00 132.000,00	132.000,00	105.600,00	0,00 0,00	105.600,00	105.600,00	0,00	-26.400,00
TOTAL CONCEPTO	300.010,00 132.000,00	432.010,00	507.505,75	116.321,83 0,00	391.183,92	-10.721,83	401.905,75	-40.826,08
Suma y sigue ..	61.063.892,19 1.332.995,38	62.396.887,57	70.856.122,47	1.248.110,43 11.904,00	69.596.108,04	60.203.351,92	9.392.756,12	0,00

LIQUIDACIÓN DEL PRESUPUESTO DE INGRESOS. APLICACIONES PRESUPUESTARIAS
II.-LIQUIDACIÓN DEL ESTADO DE INGRESOS. TOTALES POR CONCEPTO

C.ORG. C.ECO./ DESCRIPCIÓN	PREVISIONES PRESUPUESTARIAS		DERECHOS RECONOCIDOS	DERECHOS ANULADOS/CANCEL.	DERECHOS RECONOCIDOS NETOS	RECAUDACIÓN NETA	DERECHOS PENDIENTES DE COBRO	EXCESO/ DEFECTO PREVISIÓN
	INICIALES/MODIF	DEFINITIVAS						
176701 CONSORCI PATRIMONI (CONVENIO MURALLAS)	316.106,81 0,00	316.106,81	546.318,13	0,00 0,00	546.318,13	0,00	546.318,13	230.211,32
TOTAL CONCEPTO	316.106,81 0,00	316.106,81	546.318,13	0,00 0,00	546.318,13	0,00	546.318,13	230.211,32
177000 U.D.IBIZA (CESPED CPO FUTBOL CAN MISSES)	0,00 0,00	0,00	16.973,74	0,00 0,00	16.973,74	16.973,74	0,00	16.973,74
TOTAL CONCEPTO	0,00 0,00	0,00	16.973,74	0,00 0,00	16.973,74	16.973,74	0,00	16.973,74
179000 PROYECTO "EDUSI" FONDOS FEDER EUROPEOS	620.000,00 0,00	620.000,00	0,00	0,00 0,00	0,00	0,00	0,00	-620.000,00
TOTAL CONCEPTO	620.000,00 0,00	620.000,00	0,00	0,00 0,00	0,00	0,00	0,00	-620.000,00
183000 REINTEGRO PRESTAMOS CORTO PLAZO	10,00 274.798,35	274.808,35	274.808,61	0,00 0,00	274.808,61	104.033,41	170.775,20	0,26
TOTAL CONCEPTO	10,00 274.798,35	274.808,35	274.808,61	0,00 0,00	274.808,61	104.033,41	170.775,20	0,26
187000 INCORP.REMANENTE TESORERIA GTOS.GRLES.	0,00 1.614.698,91	1.614.698,91	0,00	0,00 0,00	0,00	0,00	0,00	-1.614.698,91
187010 INCORP.REMANENTE TESORERIA FINANC.AFECT.	0,00 5.536.094,79	5.536.094,79	0,00	0,00 0,00	0,00	0,00	0,00	-5.536.094,79
TOTAL CONCEPTO	0,00 7.150.793,70	7.150.793,70	0,00	0,00 0,00	0,00	0,00	0,00	-7.150.793,70
TOTAL FINAL ...	62.000.009,00 8.758.587,43	70.758.596,43	71.694.222,95	1.248.110,43 11.904,00	70.434.208,52	60.324.359,07	10.109.849,45	-324.387,91



LIQUIDACIÓN DEL PRESUPUESTO DE INGRESOS. APLICACIONES PRESUPUESTARIAS
II.-LIQUIDACIÓN DEL ESTADO DE INGRESOS

APLICACIÓN PRESUPUESTARIA		PREVISIONES PRESUPUESTARIAS		DERECHOS RECONOCIDOS	DERECHOS ANULADOS/CANCEL.	DERECHOS RECONOCIDOS NETOS	RECAUDACIÓN NETA	DERECHOS PENDIENTES DE COBRO	EXCESO/ DEFECTO PREVISIÓN
CL.ORG.	CL.ECON. / TITULO	INICIALES/MODIF	DEFINITIVAS						
	111200 DE NATURALEZA RUSTICA	95.000,00 0,00	95.000,00	102.181,82	0,00 0,00	102.181,82	83.571,29	18.610,53	7.181,82
	111300 I.B.I. (IMPTO.BIENES NATURALEZA URBAN	20.184.000,00 0,00	20.184.000,00	21.241.121,64	423.376,54 0,00	20.817.745,10	19.588.260,19	1.229.484,91	633.745,10
	111500 I.V.T.M. (IMPTO.VEHICULOS TRAC.MECANI	2.980.000,00 0,00	2.980.000,00	3.297.853,26	28.438,18 0,00	3.269.415,08	2.500.758,50	768.656,58	289.415,08
	111600 I.V.T.N.U. (IMPTO.VALOR TERRENOS NAT.	2.105.000,00 0,00	2.105.000,00	1.413.199,78	28.366,59 0,00	1.384.833,19	1.105.942,30	278.890,89	-720.166,81
	113000 I.A.E. (IMPTO.ACTIVIDADES EMPRESARIAL	1.792.000,00 0,00	1.792.000,00	1.927.760,24	20.763,70 0,00	1.906.996,54	1.818.806,84	88.189,70	114.996,54
	117100 RECARGO PROVINCIAL I.A.E. CONSELL	10,00 0,00	10,00	30.691,27	637,16 0,00	30.054,11	26.124,24	3.929,87	30.044,11
	129000 I.C.I.O. (IMPTO.CONSTRUCCIONES Y OBRA	1.500.000,00 0,00	1.500.000,00	1.968.086,53	106.719,69 0,00	1.861.366,84	1.816.252,99	45.113,85	361.366,84
	130000 SUMINISTRO DE AGUA POTABLE	125.000,00 0,00	125.000,00	116.223,57	468,36 0,00	115.755,21	115.755,21	0,00	-9.244,79
	130200 RECOGIDA DE BASURAS	4.520.700,00 0,00	4.520.700,00	4.644.206,16	203.985,35 0,00	4.440.220,81	3.951.763,23	488.457,58	-80.479,19
	130300 SERVICIO DE TRATAMIENTO DE RESIDUOS	395.150,00 0,00	395.150,00	433.354,79	13.121,35 0,00	420.233,44	374.219,86	46.013,58	25.083,44
	130900 TASA CEMENTERIOS	42.000,00 0,00	42.000,00	36.940,50	0,00 0,00	36.940,50	36.940,50	0,00	-5.059,50
	131900 SERVICIOS ESPECIALES VIGILANCIA	10.000,00 0,00	10.000,00	13.127,00	50,00 0,00	13.077,00	12.427,00	650,00	3.077,00
	132100 LICENCIAS URBANISTICAS	200.000,00 0,00	200.000,00	634.802,24	1.233,63 0,00	633.568,61	628.790,61	4.778,00	433.568,61
	132500 TASA EXPEDICION DOCUMENTOS	174.000,00 0,00	174.000,00	212.589,45	1.415,68 0,00	211.173,77	211.173,77	0,00	37.173,77
	132600 RETIRADA DE VEHICULOS VIAS PUBLICAS	595.000,00 0,00	595.000,00	574.016,50	2.637,50 0,00	571.379,00	571.379,00	0,00	-23.621,00
	132902 LICENCIAS AUTOTAXIS	4.000,00 0,00	4.000,00	5.700,00	0,00 0,00	5.700,00	5.700,00	0,00	1.700,00
	Suma y sigue ..	34.721.860,00 0,00	34.721.860,00	36.651.854,75	831.213,73 0,00	35.820.641,02	32.847.865,53	2.972.775,49	1.098.781,02

LIQUIDACIÓN DEL PRESUPUESTO DE INGRESOS. APLICACIONES PRESUPUESTARIAS
II.-LIQUIDACIÓN DEL ESTADO DE INGRESOS

APLICACIÓN PRESUPUESTARIA		PREVISIONES PRESUPUESTARIAS		DERECHOS RECONOCIDOS	DERECHOS ANULADOS/CANCEL.	DERECHOS RECONOCIDOS NETOS	RECAUDACIÓN NETA	DERECHOS PENDIENTES DE COBRO	EXCESO/ DEFECTO PREVISIÓN
CL.ORG.	CL.ECON. / TITULO	INICIALES/MODIF	DEFINITIVAS						
	132903 LICENCIAS APERTURA ESTABLECIMIENTOS	199.500,00 0,00	199.500,00	218.028,78	22.174,04 0,00	195.854,74	195.854,74	0,00	-3.645,26
	132904 ANUNCIOS EN PUBLICACIONES	10,00 0,00	10,00	0,00	0,00 0,00	0,00	0,00	0,00	-10,00
	132905 LONJAS Y MERCADOS	135.000,00 0,00	135.000,00	167.474,38	2.073,90 0,00	165.400,48	156.687,86	8.712,62	30.400,48
	132906 REALIZACION OBRAS A CARGO PARTICULARE	10,00 0,00	10,00	0,00	0,00 0,00	0,00	0,00	0,00	-10,00
	132907 USO SALAS CAN VENTOSA	10,00 0,00	10,00	400,00	0,00 0,00	400,00	400,00	0,00	390,00
	133000 TASA ESTACIONAMIENTO VEHICULOS (O.R.A	3.089.000,00 0,00	3.089.000,00	2.985.970,05	90,15 0,00	2.985.879,90	2.984.079,90	1.800,00	-103.120,10
	133100 ENTRADA DE VEHICULOS	256.700,00 0,00	256.700,00	313.068,93	7.658,68 0,00	305.410,25	291.559,07	13.851,18	48.710,25
	133200 TASA APROVECH.ESPECIAL SERV.SUMINISTR	740.000,00 0,00	740.000,00	660.852,30	0,00 0,00	660.852,30	660.852,30	0,00	-79.147,70
	133500 TASA O.V.P. TERRAZAS	1.101.185,00 0,00	1.101.185,00	1.111.360,31	5.258,14 0,00	1.106.102,17	987.957,47	118.144,70	4.917,17
	133600 TASA O.V.P. CIERRE CALLES	36.000,00 0,00	36.000,00	52.870,40	1.560,00 0,00	51.310,40	49.890,40	1.420,00	-15.310,40
	133800 COMPENSACION TELEFONICA ESPAÑA SA	250.000,00 0,00	250.000,00	195.376,51	0,00 0,00	195.376,51	195.376,51	0,00	-54.623,49
	133900 TASA O.V.P. PUESTOS Y BARRACAS	50.000,00 0,00	50.000,00	44.503,70	740,40 0,00	43.763,30	40.231,72	3.531,58	-6.236,70
	133901 TASA O.V.P. MERCANCIAS	85.000,00 0,00	85.000,00	142.389,43	2.613,00 0,00	139.776,43	122.992,03	16.784,40	54.776,43
	133902 TASA O.V.P. FIESTAS CALLEJERAS	24.000,00 0,00	24.000,00	37.137,98	0,00 0,00	37.137,98	32.574,98	4.563,00	13.137,98
	133903 TASA O.V.P CAJEROS	15.000,00 0,00	15.000,00	18.059,85	802,66 0,00	17.257,19	14.849,21	2.407,98	2.257,19
	134100 SERVICIOS AYUDA A DOMICILIO (S.A.D.)	9.000,00 0,00	9.000,00	7.497,00	26,60 0,00	7.470,40	6.255,90	1.214,50	-1.529,60
	Suma y sigue ..	40.712.275,00 0,00	40.712.275,00	42.606.844,37	874.211,30 0,00	41.732.633,07	38.587.427,62	3.145.205,45	1.020.358,07

LIQUIDACIÓN DEL PRESUPUESTO DE INGRESOS. APLICACIONES PRESUPUESTARIAS
II.-LIQUIDACIÓN DEL ESTADO DE INGRESOS

APLICACIÓN PRESUPUESTARIA		PREVISIONES PRESUPUESTARIAS		DERECHOS RECONOCIDOS	DERECHOS ANULADOS/CANCEL.	DERECHOS RECONOCIDOS NETOS	RECAUDACIÓN NETA	DERECHOS PENDIENTES DE COBRO	EXCESO/ DEFECTO PREVISIÓN
CL.ORG.	CL.ECON. / TITULO	INICIALES/MODIF	DEFINITIVAS						
	134200	220.000,00	220.000,00	223.740,45	4.452,60	219.287,85	218.300,85	987,00	-712,15
	SERVICIOS GUARDERIAS MUNICIPALES	0,00			0,00				
	134400	10,00	10,00	10.850,00	0,00	10.850,00	10.850,00	0,00	10.840,00
	VISITAS CENTRO MADINA YABISAH Y BALUA	0,00			0,00				
	134900	130.000,00	130.000,00	113.524,96	0,00	113.524,96	113.524,96	0,00	-16.475,04
	INGRESOS APARCAMIENTO MERCADO NUEVO	0,00			0,00				
	138900	10,00	34.229,03	39.376,10	0,00	39.376,10	39.376,10	0,00	5.147,07
	REINTEGROS OPER.CORRIENTES PTOS.CERRA	34.219,03			0,00				
	139100	8.000,00	8.000,00	52.211,83	0,00	52.211,83	17.933,64	34.278,19	44.211,83
	SANCIONES DISCIPLINA URBANISTICA	0,00			0,00				
	139110	40.000,00	40.000,00	33.993,35	1.476,09	32.517,26	23.308,79	9.208,47	-7.482,74
	SANCIONES POR INFRACCIONES TRIBUTARIA	0,00			0,00				
	139120	2.300.000,00	2.300.000,00	3.918.209,33	19.544,76	3.890.964,57	2.071.052,56	1.819.912,01	1.590.964,57
	MULTAS TRAFICO	0,00			7.700,00				
	139170	10,00	10,00	900,00	0,00	900,00	900,00	0,00	890,00
	EJECUCIÓN AVALES	0,00			0,00				
	139190	550.000,00	550.000,00	1.377.035,85	11.056,29	1.361.775,56	266.947,68	1.094.827,88	811.775,56
	OTRAS MULTAS Y SANCIONES	0,00			4.204,00				
	139211	800.000,00	800.000,00	715.799,87	8.954,66	706.845,21	706.845,21	0,00	-93.154,79
	RECARGO DE APREMIO	0,00			0,00				
	139300	250.000,00	250.000,00	220.947,49	43.549,04	177.398,45	177.014,58	383,87	-72.601,55
	INTERESES DE DEMORA	0,00			0,00				
	139800	10,00	10,00	17.295,48	0,00	17.295,48	14.404,01	2.891,47	17.285,48
	INDEMNIZACIONES - OTROS INGRESOS	0,00			0,00				
	139900	40.000,00	40.000,00	41.403,00	0,00	41.403,00	41.403,00	0,00	1.403,00
	OTROS INGRESOS DIVERSOS	0,00			0,00				
	139901	20.000,00	20.000,00	14.188,00	0,00	14.188,00	14.188,00	0,00	-5.812,00
	OTROS INGRESOS CENTRO PROTEC.ANIMAL	0,00			0,00				
	139902	10,00	10,00	4.377,00	0,00	4.377,00	4.377,00	0,00	4.367,00
	OTROS INGRESOS DERECHOS EXAMENES	0,00			0,00				
	139903	10,00	10,00	0,00	0,00	0,00	0,00	0,00	-10,00
	OTROS INGRESOS -MATRICULAS CURSOS CAT	0,00			0,00				
	Suma y sigue ..	45.070.335,00	45.104.554,03	49.390.697,08	963.244,74	48.415.548,34	42.307.854,00	6.107.694,34	3.310.994,31
		34.219,03			11.904,00				

LIQUIDACIÓN DEL PRESUPUESTO DE INGRESOS. APLICACIONES PRESUPUESTARIAS
II.-LIQUIDACIÓN DEL ESTADO DE INGRESOS

APLICACIÓN PRESUPUESTARIA		PREVISIONES PRESUPUESTARIAS		DERECHOS RECONOCIDOS	DERECHOS ANULADOS/CANCEL.	DERECHOS RECONOCIDOS NETOS	RECAUDACIÓN NETA	DERECHOS PENDIENTES DE COBRO	EXCESO/ DEFECTO PREVISIÓN
CL.ORG.	CL.ECON. / TITULO	INICIALES/MODIF	DEFINITIVAS						
	139904	10,00	80.169,00	118.242,00	1.138,00	117.104,00	116.604,00	500,00	36.935,00
	OTROS INGRESOS CULTURA	80.159,00			0,00				
	139905	10,00	134.791,41	136.696,90	1.655,00	135.041,90	135.041,90	0,00	250,49
	OTROS INGRESOS JUVENTUD	134.781,41			0,00				
	139906	10,00	10,00	4.112,50	0,00	4.112,50	4.112,50	0,00	4.102,50
	OTROS INGRESOS TURISMO	0,00			0,00				
	139907	10,00	10,00	150,00	0,00	150,00	150,00	0,00	140,00
	OTROS INGRESOS FIESTAS	0,00			0,00				
	139908	10,00	335,00	325,00	0,00	325,00	325,00	0,00	-10,00
	OTROS INGRESOS ARCHIVO/BIBLIOTECA	325,00			0,00				
	139909	10,00	27.155,00	30.475,00	0,00	30.475,00	30.475,00	0,00	3.320,00
	OTROS INGRESOS CAN TOMEU	27.145,00			0,00				
	139910	10,00	10,00	0,00	0,00	0,00	0,00	0,00	-10,00
	OTROS INGRESOS PATRIMONIO PUBLICO SUE	0,00			0,00				
	142000	11.503.465,72	11.503.465,72	11.096.010,69	0,00	11.096.010,69	11.096.010,69	0,00	-407.455,03
	PARTICIPACIÓN EN TRIBUTOS DEL ESTADO	0,00			0,00				
	142090	342.000,00	382.053,02	340.314,12	0,00	340.314,12	340.314,12	0,00	-41.738,90
	OTRAS TRANSF ADMON. GRAL ESTADO	40.053,02			0,00				
	142190	0,00	12.677,60	12.677,60	0,00	12.677,60	12.677,60	0,00	0,00
	TRANSF.INSTITUTO DE LA JUVENTUD -ERAS	12.677,60			0,00				
	145000	466.211,44	466.211,44	469.519,58	0,00	469.519,58	469.519,58	0,00	3.308,14
	PARTICIPACION TRIBUTOS C.A.I.B.	0,00			0,00				
	145002	0,00	98.400,00	98.400,00	0,00	98.400,00	84.000,00	14.400,00	0,00
	ACCIONS SOCIAL E IGUALDAD C.A.I.B.	98.400,00			0,00				
	145031	10,00	43.997,63	43.987,63	0,00	43.987,63	43.987,63	0,00	-10,00
	EDUCACIÓN C.A.I.B.	43.987,63			0,00				
	145050	40.656,00	40.656,00	83.063,62	0,00	83.063,62	11.789,62	71.274,00	42.407,62
	FORMACION OCUPACIONAL C.A.I.B.	0,00			0,00				
	145051	54.091,08	54.091,08	502.322,62	23.057,59	479.265,03	479.265,03	0,00	425.173,95
	OTRAS SUBVENCIONES PROGRAMAS SOIB	0,00			0,00				
	145080	24.978,51	95.726,20	130.716,25	0,00	130.716,25	66.781,45	63.934,80	34.990,05
	OTRAS SUBVENCIONES CORRIENTES C.A.I.B	70.747,69			0,00				
	Suma y sigue ..	57.501.817,75	58.044.313,13	62.457.710,59	989.095,33	61.456.711,26	55.198.908,12	6.257.803,14	3.412.398,13
		542.495,38			11.904,00				

LIQUIDACIÓN DEL PRESUPUESTO DE INGRESOS. APLICACIONES PRESUPUESTARIAS
II.-LIQUIDACIÓN DEL ESTADO DE INGRESOS

APLICACIÓN PRESUPUESTARIA		PREVISIONES PRESUPUESTARIAS		DERECHOS RECONOCIDOS	DERECHOS ANULADOS/CANCEL.	DERECHOS RECONOCIDOS NETOS	RECAUDACIÓN NETA	DERECHOS PENDIENTES DE COBRO	EXCESO/ DEFECTO PREVISIÓN
CL.ORG.	CL.ECON. / TITULO	INICIALES/MODIF	DEFINITIVAS						
	145100	0,00	7.200,00	7.200,00	0,00	7.200,00	7.200,00	0,00	0,00
	PROM.ECONOMICA - INST.INNOVACIO EMPRE	7.200,00			0,00				
	146100	786.552,14	786.552,14	471.933,28	0,00	471.933,28	471.933,28	0,00	-314.618,86
	TRANSF.ACCION SOCIAL CONSELL INSULAR	0,00			0,00				
	146101	10,00	151.310,00	203.966,93	0,00	203.966,93	153.966,93	50.000,00	52.656,93
	OTRAS TRANSF CORRIENTES CONSELL INSUL	151.300,00			0,00				
	147000	10,00	10,00	0,00	0,00	0,00	0,00	0,00	-10,00
	DE EMPRESAS PRIVADAS - CASINO DE IBIZ	0,00			0,00				
	148000	60.000,00	60.000,00	20.180,00	0,00	20.180,00	20.180,00	0,00	-39.820,00
	DONATIVOS CENTRO PROTECCION ANIMAL	0,00			0,00				
	149000	282.500,00	282.500,00	0,00	0,00	0,00	0,00	0,00	-282.500,00
	PROYECTO "EDUSI" FONDOS FEDER EUROPEO	0,00			0,00				
	149700	36.468,26	36.468,26	91.255,55	0,00	91.255,55	34.401,84	56.853,71	54.787,29
	MEDIO AMBIENTE UNION EUROPEA INTHERWA	0,00			0,00				
	152000	100,00	100,00	92,20	0,00	92,20	92,20	0,00	-7,80
	INTERESES DE DEPOSITOS	0,00			0,00				
	154900	18.000,00	18.000,00	17.388,00	0,00	17.388,00	15.205,00	2.183,00	-612,00
	OTROS ARRENDAMIENTOS	0,00			0,00				
	155900	296.000,00	296.000,00	479.512,00	60.600,00	418.912,00	418.912,00	0,00	122.912,00
	EXPLOTACIONES PLAYAS	0,00			0,00				
	155901	65.000,00	65.000,00	44.121,50	0,00	44.121,50	44.121,50	0,00	-20.878,50
	CONCESIONES CEMENTERIOS	0,00			0,00				
	155902	575.000,00	575.000,00	585.808,60	8.000,00	577.808,60	577.808,60	0,00	2.808,60
	CONCESIONES LICENCIAS TAXIS TEMPORALE	0,00			0,00				
	155903	10,00	10,00	7.987,14	0,00	7.987,14	7.522,26	464,88	7.977,14
	CONCESIONES MERCADO NUEVO	0,00			0,00				
	155904	30.500,00	30.500,00	2.052.442,36	0,00	2.052.442,36	2.041.312,90	11.129,46	2.021.942,36
	OTRAS CONCESIONES ADMINISTRATIVAS	0,00			0,00				
	155905	10,00	10,00	68.857,48	0,00	68.857,48	51.643,11	17.214,37	68.847,48
	CONCESION APARCAMIENTOS SA COLOMINA	0,00			0,00				
	161900	10,00	10,00	0,00	0,00	0,00	0,00	0,00	-10,00
	VENTA OFICINAS AVDA. STA. EULALIA	0,00			0,00				
	Suma y sigue ..	59.651.988,15	60.352.983,53	66.508.455,63	1.057.695,33	65.438.856,30	59.043.207,74	6.395.648,56	5.085.872,77
		700.995,38			11.904,00				

LIQUIDACIÓN DEL PRESUPUESTO DE INGRESOS. APLICACIONES PRESUPUESTARIAS
II.-LIQUIDACIÓN DEL ESTADO DE INGRESOS

APLICACIÓN PRESUPUESTARIA		PREVISIONES PRESUPUESTARIAS		DERECHOS RECONOCIDOS	DERECHOS ANULADOS/CANCEL.	DERECHOS RECONOCIDOS NETOS	RECAUDACIÓN NETA	DERECHOS PENDIENTES DE COBRO	EXCESO/ DEFECTO PREVISIÓN
CL.ORG.	CL.ECON. / TITULO	INICIALES/MODIF	DEFINITIVAS						
	172000 MINISTERIO DE FOMENTO (1,5% CULTURAL)	0,00 0,00	0,00	0,00	74.093,27 0,00	-74.093,27	-74.093,27	0,00	-74.093,27
	175080 CASA DE LA MUSICA - C.A.I.B.	0,00 500.000,00	500.000,00	500.000,00	0,00 0,00	500.000,00	500.000,00	0,00	0,00
	175100 PASSEIG DE SES PITIUSES - A.T.B.	778.560,54 0,00	778.560,54	2.595.201,81	0,00 0,00	2.595.201,81	0,00	2.595.201,81	1.816.641,27
	175101 APORT ABAQUA CONVENIO EMISARIO TALAMA	333.333,50 0,00	333.333,50	333.333,50	0,00 0,00	333.333,50	333.333,50	0,00	0,00
	175200 FUNDATUR (CONVENIO MURALLAS)	0,00 0,00	0,00	411.625,78	0,00 0,00	411.625,78	411.625,78	0,00	411.625,78
	176100 APORTACION CONSELL INSULAR (PIOS)	10,00 0,00	10,00	101.905,75	116.321,83 0,00	-14.416,08	-116.321,83	101.905,75	-14.426,08
	176101 APORT CONSELL PASSEIG DE SES PITIUSES	300.000,00 0,00	300.000,00	300.000,00	0,00 0,00	300.000,00	0,00	300.000,00	0,00
	176102 APORT.CONSELL CENTRE BAIXA EXIG.ES GO	0,00 132.000,00	132.000,00	105.600,00	0,00 0,00	105.600,00	105.600,00	0,00	-26.400,00
	176701 CONSORCI PATRIMONI (CONVENIO MURALLAS)	316.106,81 0,00	316.106,81	546.318,13	0,00 -0,00	546.318,13	0,00	546.318,13	230.211,32
	177000 U.D.IBIZA (CESPED CPO FUTBOL CAN MISS)	0,00 0,00	0,00	16.973,74	0,00 0,00	16.973,74	-16.973,74	0,00	16.973,74
	179000 PROYECTO "EDUSI" FONDOS FEDER EUROPEO	620.000,00 0,00	620.000,00	0,00	0,00 0,00	0,00	0,00	0,00	-620.000,00
	183000 REINTEGRO PRESTAMOS CORTO PLAZO	10,00 274.798,35	274.808,35	274.808,61	0,00 0,00	274.808,61	104.033,41	170.775,20	0,26
	187000 INCorp.REMANENTE TESORERIA GTOS.GRLES	0,00 1.614.698,91	1.614.698,91	0,00	0,00 0,00	0,00	0,00	0,00	-1.614.698,91
	187010 INCorp.REMANENTE TESORERIA FINANCAFE	0,00 5.536.094,79	5.536.094,79	0,00	0,00 0,00	0,00	0,00	0,00	-5.536.094,79
	TOTAL	62.000.009,00 8.758.587,43	70.758.596,43	71.694.222,95	1.248.110,43 11.904,00	70.434.208,52	60.324.359,07	10.109.849,45	-324.387,91

b) Relación deudores Presupuesto Corriente.



DERECHOS RECONOCIDOS PENDIENTES DE COBRO RESULTANTE DE LA LIQUIDACIÓN DEL PRESUPUESTO DE INGRESOS.
PRESUPUESTO CORRIENTE

APLICACION PRESUPUESTARIA	DEUDOR	NUM. OPERACION	NUM. REF.	EXPEDIENTE	PTE. DE COBRO	TOTAL DEUDOR	TOTAL APLICACION
2019	111200	12019124766	2019014013	1/	18.610,53	18.610,53	18.610,53
2019	111300	12019127964	2019016010	0/	1.641,57		
2019	111300	12019127966	2019016012	0/	106,23	1.747,80	
2019	111300	12019127925	2019015971	0/	55,32	55,32	
2019	111300	12019137863	2019021125	0/	296,28	296,28	
2019	111300	12019137842	2019021104	0/	104,79	104,79	
2019	111300	12019137870	2019021132	0/	77,97		
2019	111300	12019137871	2019021133	0/	595,56	673,53	
2019	111300	12019137910	2019021172	0/	429,79	429,79	
2019	111300	12019137847	2019021109	0/	217,13		
2019	111300	12019137848	2019021110	0/	778,59	995,72	
2019	111300	12019122803	2019012936	0/	718,96		
2019	111300	12019122804	2019012937	0/	438,53		
2019	111300	12019122805	2019012938	0/	319,36		
2019	111300	12019122806	2019012939	0/	962,80		
2019	111300	12019122807	2019012940	0/	1.707,50		
2019	111300	12019122809	2019012942	0/	1.514,16		
2019	111300	12019122810	2019012943	0/	465,01		
2019	111300	12019122811	2019012944	0/	40,23		
2019	111300	12019122812	2019012945	0/	40,23		
2019	111300	12019122813	2019012946	0/	511,98		
2019	111300	12019122814	2019012947	0/	573,87		
2019	111300	12019122815	2019012948	0/	1.034,30		
2019	111300	12019122816	2019012949	0/	866,72		
2019	111300	12019122817	2019012950	0/	27,52		
2019	111300	12019122818	2019012951	0/	927,13		
2019	111300	12019125077	2019014207	0/	207,05		
2019	111300	12019125078	2019014208	0/	749,07		
2019	111300	12019125080	2019014210	0/	333,22		
2019	111300	12019125081	2019014211	0/	1.023,48		
2019	111300	12019125082	2019014212	0/	1.815,11		
2019	111300	12019125083	2019014213	0/	2.309,12		
2019	111300	12019125085	2019014215	0/	1.561,25		
2019	111300	12019125086	2019014216	0/	488,42		
2019	111300	12019125087	2019014217	0/	41,40		
2019	111300	12019125088	2019014218	0/	41,40		
2019	111300	12019125089	2019014219	0/	524,31		
2019	111300	12019125091	2019014221	0/	1.123,10		
2019	111300	12019125092	2019014222	0/	941,17		
2019	111300	12019125093	2019014223	0/	27,52		
2019	111300	12019137873	2019021135	0/	724,44		
2019	111300	12019137874	2019021136	0/	2.404,64	24.463,00	
2019	111300	12019111065	2019006447	0/	1.864,77		
2019	111300	12019111066	2019006448	0/	610,81	2.475,58	
2019	111300	12019127940	2019015986	0/	51,79	51,79	
2019	111300	12019132570	2019018341	0/	48,10	48,10	
2019	111300	12019137898	2019021160	0/	53,04	53,04	
2019	111300	12019125140	2019014270	0/	79,80	79,80	
2019	111300	12019137890	2019021152	0/	59,12		
		Suma y sigue					50.144,19

DERECHOS RECONOCIDOS PENDIENTES DE COBRO RESULTANTE DE LA LIQUIDACIÓN DEL PRESUPUESTO DE INGRESOS.
PRESUPUESTO CORRIENTE

APLICACION PRESUPUESTARIA	DEUDOR	NUM. OPERACION	NUM. REF.	EXPEDIENTE	PTE. DE COBRO	TOTAL DEUDOR	TOTAL APLICACION
2019	111300	12019137891	2019021153	0/	1.845,08	1.904,20	
2019	111300	12019132573	2019018344	0/	439,22	439,22	
2019	111300	12019130625	2019017179	0/	711,46	711,46	
2019	111300	12019132574	2019018345	0/	134,21	134,21	
2019	111300	12019111054	2019006436	0/	2.333,01	2.333,01	
2019	111300	12019137854	2019021116	0/	475,47	475,47	
2019	111300	12019137826	2019021088	0/	490,72		
2019	111300	12019137827	2019021089	0/	63,80	554,52	
2019	111300	12019137877	2019021139	0/	25,54	25,54	
2019	111300	12019130638	2019017192	0/	961,16	961,16	
2019	111300	12019137911	2019021173	0/	522,60	522,60	
2019	111300	12019125155	2019014285	0/	36,16	36,16	
2019	111300	12019137841	2019021103	0/	393,97	393,97	
2019	111300	12019137824	2019021086	0/	1.293,40	1.293,40	
2019	111300	12019130639	2019017193	0/	476,63	476,63	
2019	111300	12019137861	2019021123	0/	467,91	467,91	
2019	111300	12019137893	2019021155	0/	598,07		
2019	111300	12019137894	2019021156	0/	1.307,75	1.905,82	
2019	111300	12019137862	2019021124	0/	1.264,59	1.264,59	
2019	111300	12019130627	2019017181	0/	927,81	927,81	
2019	111300	12019127951	2019015997	0/	53,56		
2019	111300	12019127952	2019015998	0/	49,45		
2019	111300	12019127954	2019016000	0/	53,56		
2019	111300	12019127955	2019016001	0/	53,56		
2019	111300	12019127956	2019016002	0/	49,45		
2019	111300	12019127957	2019016003	0/	49,45		
2019	111300	12019127958	2019016004	0/	53,56		
2019	111300	12019127959	2019016005	0/	49,45		
2019	111300	12019127960	2019016006	0/	53,56		
2019	111300	12019127961	2019016007	0/	49,45		
2019	111300	12019127962	2019016008	0/	675,46	1.190,51	
2019	111300	12019127972	2019016018	0/	570,36	570,36	
2019	111300	12019137919	2019021181	0/	433,03	433,03	
2019	111300	12019137878	2019021140	0/	364,03		
2019	111300	12019137879	2019021141	0/	383,84	747,87	
2019	111300	12019127930	2019015976	0/	40,76		
2019	111300	12019127931	2019015977	0/	436,77	477,53	
2019	111300	12019137921	2019021183	0/	177,70	177,70	
2019	111300	12019127929	2019015975	0/	439,62	439,62	
2019	111300	12019124765	2019014012	1/	1.132.242,16	1.132.242,16	
2019	111300	12019137903	2019021165	0/	37,25		
2019	111300	12019137904	2019021166	0/	74,95		
2019	111300	12019137906	2019021168	0/	223,05		
2019	111300	12019137907	2019021169	0/	559,42		
2019	111300	12019137913	2019021175	0/	79,15		
2019	111300	12019137914	2019021176	0/	191,99		
2019	111300	12019137915	2019021177	0/	66,56		
2019	111300	12019137916	2019021178	0/	161,90	1.394,27	
2019	111300	12019137918	2019021180	0/	1.937,86	1.937,86	
		Suma y sigue					1.204.523,66

DERECHOS RECONOCIDOS PENDIENTES DE COBRO RESULTANTE DE LA LIQUIDACIÓN DEL PRESUPUESTO DE INGRESOS.
PRESUPUESTO CORRIENTE

APLICACION PRESUPUESTARIA	DEUDOR	NUM. OPERACION	NUM. REF.	EXPEDIENTE	PTE. DE COBRO	TOTAL DEUDOR	TOTAL APLICACION
2019	111300	12019134599	2019019344	0/	427,21	427,21	
2019	111300	12019137912	2019021174	0/	497,52	497,52	
2019	111300	12019125122	2019014252	0/	49,90		
2019	111300	12019125123	2019014253	0/	53,09	102,99	
2019	111300	12019137853	2019021115	0/	335,37	335,37	
2019	111300	12019137823	2019021085	0/	182,14	182,14	
2019	111300	12019137828	2019021090	0/	632,95	632,95	
2019	111300	12019137829	2019021091	0/	769,56		
2019	111300	12019137837	2019021099	0/	2.584,77		
2019	111300	12019137840	2019021102	0/	52,35		
2019	111300	12019137843	2019021105	0/	160,62	3.567,30	
2019	111300	12019137857	2019021119	0/	500,33	500,33	
2019	111300	12019137834	2019021096	0/	210,63		
2019	111300	12019137835	2019021097	0/	774,13	984,76	
2019	111300	12019137902	2019021164	0/	353,00	353,00	
2019	111300	12019137869	2019021131	0/	748,38	748,38	
2019	111300	12019127965	2019016011	0/	88,16	88,16	
2019	111300	12019137844	2019021106	0/	962,92		
2019	111300	12019137845	2019021107	0/	137,67		
2019	111300	12019137846	2019021108	0/	107,84	1.208,43	
2019	111300	12019126694	2019015403	0/	168,10	168,10	
2019	111300	12019125067	2019014197	0/	57,84	57,84	
2019	111300	12019137852	2019021114	0/	194,92	194,92	
2019	111300	12019137833	2019021095	0/	492,38	492,38	
2019	111300	12019127953	2019015999	0/	53,56	53,56	
2019	111300	12019137887	2019021149	0/	79,65		
2019	111300	12019137889	2019021151	0/	685,01	764,66	
2019	111300	12019130629	2019017183	0/	44,77	44,77	
2019	111300	12019127932	2019015978	0/	337,56	337,56	
2019	111300	12019137895	2019021157	0/	678,93	678,93	
2019	111300	12019111059	2019006441	0/	833,35		
2019	111300	12019111060	2019006442	0/	248,96	1.082,31	
2019	111300	12019111053	2019006435	0/	115,72	115,72	
2019	111300	12019137864	2019021126	0/	463,32		
2019	111300	12019137865	2019021127	0/	1.463,79	1.927,11	
2019	111300	12019137821	2019021083	0/	67,65		
2019	111300	12019137822	2019021084	0/	457,42	525,07	
2019	111300	12019127967	2019016013	0/	1.109,30	1.109,30	
2019	111300	12019137872	2019021134	0/	3.325,90	3.325,90	
2019	111300	12019125103	2019014233	0/	591,06		
2019	111300	12019125119	2019014249	0/	70,34	661,40	
2019	111300	12019130633	2019017187	0/	198,53	198,53	
2019	111300	12019137820	2019021082	0/	603,34	603,34	
2019	111300	12019137849	2019021111	0/	203,69		
2019	111300	12019137850	2019021112	0/	783,33	987,02	
2019	111300	12019132576	2019018347	0/	1.295,58	1.295,58	
2019	111300	12019127943	2019015989	0/	170,59		
2019	111300	12019127944	2019015990	0/	170,59		
2019	111300	12019127945	2019015991	0/	347,60		
		Suma y sigue					1.229.464,98

DERECHOS RECONOCIDOS PENDIENTES DE COBRO RESULTANTE DE LA LIQUIDACIÓN DEL PRESUPUESTO DE INGRESOS.
PRESUPUESTO CORRIENTE

APLICACION PRESUPUESTARIA	DEUDOR	NUM. OPERACION	NUM. REF.	EXPEDIENTE	PTE. DE COBRO	TOTAL DEUDOR	TOTAL APLICACION
2019	111300	12019137908	2019021170	0/	97,96		
2019	111300	12019137909	2019021171	0/	186,96	973,70	
2019	111300	12019137884	2019021146	0/	718,55	718,55	
2019	111300	12019137905	2019021167	0/	222,67	222,67	
2019	111300	12019127920	2019015966	0/	333,66		
2019	111300	12019127921	2019015967	0/	40,02		
2019	111300	12019127922	2019015968	0/	59,49	433,17	
2019	111300	12019127941	2019015987	0/	456,18	456,18	
2019	111300	12019132568	2019018339	0/	50,96	50,96	
2019	111300	12019137831	2019021093	0/	37,46	37,46	
2019	111300	12019137832	2019021094	0/	281,75	281,75	
2019	111300	12019125149	2019014279	0/	35,83	35,83	
2019	111300	12019137813	2019021075	0/	191,83	191,83	
2019	111300	12019137882	2019021144	0/	86,12		
2019	111300	12019137883	2019021145	0/	181,73		
2019	111300	12019137885	2019021147	0/	689,42		
2019	111300	12019137886	2019021148	0/	1.406,77	2.364,04	
2019	111300	12019137888	2019021150	0/	42,13	42,13	
2019	111300	12019111057	2019006439	0/	324,05		
2019	111300	12019111058	2019006440	0/	98,96	423,01	
2019	111300	12019125068	2019014198	0/	58,05	58,05	
2019	111300	12019127938	2019015984	0/	340,00	340,00	
2019	111300	12019125074	2019014204	0/	63,59	63,59	
2019	111300	12019132575	2019018346	0/	369,32	369,32	
2019	111300	12019126696	2019015405	0/	168,10	168,10	
2019	111300	12019137851	2019021113	0/	542,15	542,15	
2019	111300	12019127933	2019015979	0/	152,99	152,99	
2019	111300	12019126695	2019015404	0/	134,87	134,87	
2019	111300	12019137924	2019021186	0/	1.255,63	1.255,63	
2019	111300	12019137811	2019021073	0/	581,04	581,04	
2019	111300	12019137859	2019021121	0/	74,16	74,16	
2019	111300	12019137899	2019021161	0/	132,05		
2019	111300	12019137900	2019021162	0/	974,52	1.106,57	
2019	111300	12019137836	2019021098	0/	53,85	53,85	
2019	111300	12019127950	2019015996	0/	674,40	674,40	
2019	111300	12019137875	2019021137	0/	131,49		
2019	111300	12019137876	2019021138	0/	52,54	184,03	
2019	111300	12019137896	2019021158	0/	78,62		
2019	111300	12019137897	2019021159	0/	491,26	569,88	
2019	111300	12019125107	2019014237	0/	423,03		
2019	111300	12019125139	2019014269	0/	64,08	487,11	
2019	111300	12019127963	2019016009	0/	185,86	185,86	
2019	111300	12019137922	2019021184	0/	457,25	457,25	
2019	111300	12019137855	2019021117	0/	186,93	186,93	
2019	111300	12019127918	2019015964	0/	555,41	555,41	
2019	111300	12019137892	2019021154	0/	607,73	607,73	
2019	111300	12019134600	2019019345	0/	82,91	82,91	
2019	111300	12019111061	2019006443	0/	661,02		
2019	111300	12019111062	2019006444	0/	189,82	850,84	
		Suma y sigue					1.244.750,15



DERECHOS RECONOCIDOS PENDIENTES DE COBRO RESULTANTE DE LA LIQUIDACIÓN DEL PRESUPUESTO DE INGRESOS.
PRESUPUESTO CORRIENTE

APLICACION PRESUPUESTARIA		DEUDOR	NUM. OPERACION	NUM. REF.	EXPEDIENTE	PTE. DE COBRO	TOTAL DEUDOR	TOTAL APLICACION
2019	111300		12019137825	2019021087	0/	316,46	316,46	
2019	111300		12019137860	2019021122	0/	47,83	47,83	
2019	111300		12019125168	2019014298	0/	2.296,31	2.296,31	
2019	111300		12019137866	2019021128	0/	684,69	684,69	1.229.484,91
2019	111500		12019136015	2019020086	0/	16,34	16,34	
2019	111500		12019141761	2019023197	0/	56,04	56,04	
2019	111500		12019124777	2019014023	1/	768.576,03	768.576,03	
2019	111500		12019125309	2019014437	0/	8,17	8,17	768.656,58
2019	111600		12019137603	2019020943	0/SL	122,26	122,26	
2019	111600		12019138782	2019021627	0/	92,18	92,18	
2019	111600		12019140358	2019022428	0/SL	1.108,36	1.108,36	
2019	111600		12019133486	2019018852	0/-----NOT	22,81		
2019	111600		12019133487	2019018854	0/-----NOT	711,59	734,40	
2019	111600		12019141706	2019023118	0/SL	2.788,40		
2019	111600		12019141707	2019023119	0/SL	37,59	2.825,99	
2019	111600		12019141700	2019023112	0/SL	2.355,26	2.355,26	
2019	111600		12019140170	2019022336	0/SL	1.461,07	1.461,07	
2019	111600		12019130491	2019017111	0/	17,91		
2019	111600		12019130492	2019017113	0/	39,82	57,73	
2019	111600		12019119749	2019011145	0/SL	100,07		
2019	111600		12019133477	2019018834	0/-----NOT	4.708,26	4.808,33	
2019	111600		12019138941	2019021743	0/SL	290,87		
2019	111600		12019138942	2019021744	0/SL	12,39	303,26	
2019	111600		12019133493	2019018866	0/-----NOT	1.677,26	1.677,26	
2019	111600		12019133471	2019018822	0/-----NOT	314,63	314,63	
2019	111600		12019140381	2019022455	0/	767,84	767,84	
2019	111600		12019133492	2019018864	0/-----NOT	590,71	590,71	
2019	111600		12019133506	2019018900	0/	373,67	373,67	
2019	111600		12019133465	2019018808	0/-----NOT	599,16	599,16	
2019	111600		12019110326	2019005963	0/	29,48		
2019	111600		12019110327	2019005964	0/	613,80	643,28	
2019	111600		12019141737	2019023165	0/	359,61	359,61	
2019	111600		12019110311	2019005945	0/	2.614,21		
2019	111600		12019110312	2019005947	0/	3.287,18	5.901,39	
2019	111600		12019110313	2019005949	0/	4.704,54	4.704,54	
2019	111600		12019140167	2019022333	0/	13,73		
2019	111600		12019140168	2019022334	0/	100,68	114,41	
2019	111600		12019138756	2019021595	0/	47,54		
2019	111600		12019138757	2019021596	0/	204,65		
2019	111600		12019138758	2019021597	0/	551,10		
2019	111600		12019138760	2019021599	0/	114,07	917,36	
2019	111600		12019138759	2019021598	0/	1.044,86	1.044,86	
2019	111600		12019119730	2019011123	0/SL	805,68	805,68	
2019	111600		12019110302	2019005935	0/SL	2.016,47	2.016,47	
2019	111600		12019112998	2019007505	0/NOTARI-----	82,95	82,95	
2019	111600		12019108997	2019005162	0/SL	3.309,19	3.309,19	
2019	111600		12019133472	2019018824	0/-----NOT	638,66	638,66	
2019	111600		12019122748	2019012873	0/	93,11		
2019	111600		12019122749	2019012876	0/	93,11	186,22	
		Suma y sigue						2.055.668,75



DERECHOS RECONOCIDOS PENDIENTES DE COBRO RESULTANTE DE LA LIQUIDACIÓN DEL PRESUPUESTO DE INGRESOS.
PRESUPUESTO CORRIENTE

APLICACION PRESUPUESTARIA	DEUDOR	NUM. OPERACION	NUM. REF.	EXPEDIENTE	PTE. DE COBRO	TOTAL DEUDOR	TOTAL APLICACION
2019	111600	12019104128	2019002455	0/	35.50		
2019	111600	12019104129	2019002456	0/	34.29		
2019	111600	12019104130	2019002457	0/	16.80		
2019	111600	12019104131	2019002458	0/	9.70		
2019	111600	12019104132	2019002459	0/	16.80	113.09	
2019	111600	12019140402	2019022488	0/SL	34.49		
2019	111600	12019140403	2019022489	0/SL	938.95	973.44	
2019	111600	12019137614	2019020954	0/	1.262,12	1.262,12	
2019	111600	12019124589	2019013892	0/	1.778.52	1.778.52	
2019	111600	12019133478	2019018836	0/-----NOT	3.766.83		
2019	111600	12019133479	2019018838	0/-----NOT	1.772.62		
2019	111600	12019140159	2019022323	0/SL	1.761,88		
2019	111600	12019140160	2019022325	0/SL	311.29	7.612.62	
2019	111600	12019112997	2019007502	0/NOTARI-----	10,15		
2019	111600	12019122766	2019012895	0/SL	475.52	485,67	
2019	111600	12019141738	2019023166	0/SL	2.064,80	2.064,80	
2019	111600	12019130519	2019017150	0/SL	443,24	443,24	
2019	111600	12019138949	2019021751	0/	7.689,91		
2019	111600	12019138950	2019021752	0/	85.00	7.774,91	
2019	111600	12019141701	2019023113	0/SL	7.50		
2019	111600	12019141702	2019023114	0/SL	13.75		
2019	111600	12019141703	2019023115	0/SL	10,66		
2019	111600	12019141704	2019023116	0/SL	7,96		
2019	111600	12019141705	2019023117	0/SL	13,99	53,86	
2019	111600	12019141691	2019023103	0/SL	222,80		
2019	111600	12019141692	2019023104	0/SL	227,87	450,67	
2019	111600	12019141683	2019023095	0/SL	247,56		
2019	111600	12019141684	2019023096	0/	37,13		
2019	111600	12019141685	2019023097	0/SL	37,98		
2019	111600	12019141686	2019023098	0/SL	36,29		
2019	111600	12019141687	2019023099	0/SL	34,60		
2019	111600	12019141688	2019023100	0/SL	34,60		
2019	111600	12019141689	2019023101	0/SL	37,13		
2019	111600	12019141690	2019023102	0/SL	37,98	503,27	
2019	111600	12019141694	2019023106	0/SL	207,61		
2019	111600	12019141695	2019023107	0/SL	207,61	415,22	
2019	111600	12019141696	2019023108	0/SL	222,80		
2019	111600	12019141697	2019023109	0/SL	227,87	450,67	
2019	111600	12019141693	2019023105	0/SL	217,74	217,74	
2019	111600	12019140360	2019022430	0/	247,53		
2019	111600	12019141751	2019023179	0/	222,08	469,61	
2019	111600	12019104166	2019002498	0/SL	1.713.65	1.713.65	
2019	111600	12019130886	2019017352	0/SL	19.88		
2019	111600	12019130887	2019017353	0/SL	19.88		
2019	111600	12019130888	2019017354	0/SL	513.01	552,77	
2019	111600	12019127913	2019015959	0/SL	11.02	11.02	
2019	111600	12019140392	2019022471	0/SL	2.686.10	2.686,10	
2019	111600	12019138770	2019021612	0/	3.150.82		
2019	111600	12019138771	2019021614	0/	136.11	3.286.93	
		Suma y sigue					2.088.988,67

DERECHOS RECONOCIDOS PENDIENTES DE COBRO RESULTANTE DE LA LIQUIDACIÓN DEL PRESUPUESTO DE INGRESOS.
PRESUPUESTO CORRIENTE

APLICACION PRESUPUESTARIA	DEUDOR	NUM. OPERACION	NUM. REF.	EXPEDIENTE	PTE. DE COBRO	TOTAL DEUDOR	TOTAL APLICACION
2019	111600	12019138920	2019021712	0/	444,81	444,81	
2019	111600	12019120352	2019011567	0/SL	11,64	11,64	
2019	111600	12019141710	2019023122	0/	24,69		
2019	111600	12019141711	2019023124	0/	20,08		
2019	111600	12019141712	2019023126	0/	128,77		
2019	111600	12019141713	2019023128	0/	128,77		
2019	111600	12019141714	2019023130	0/	29,62		
2019	111600	12019141715	2019023132	0/	1,12		
2019	111600	12019141716	2019023134	0/	76,60		
2019	111600	12019141717	2019023136	0/	0,13	409,78	
2019	111600	12019141735	2019023163	0/SL	242,82	242,82	
2019	111600	12019141708	2019023120	0/	115,96	115,96	
2019	111600	12019141739	2019023167	0/SL	34,61		
2019	111600	12019141740	2019023168	0/SL	19,72		
2019	111600	12019141741	2019023169	0/SL	35,93		
2019	111600	12019141742	2019023170	0/SL	1.009,25		
2019	111600	12019141743	2019023171	0/SL	574,89		
2019	111600	12019141744	2019023172	0/SL	1.047,58	2.721,98	
2019	111600	12019141745	2019023173	0/SL	34,61		
2019	111600	12019141746	2019023174	0/SL	19,72		
2019	111600	12019141747	2019023175	0/SL	35,93		
2019	111600	12019141748	2019023176	0/SL	972,48		
2019	111600	12019141749	2019023177	0/SL	553,95		
2019	111600	12019141750	2019023178	0/SL	1.009,41	2.626,10	
2019	111600	12019132176	2019018144	0/SL	610,55	610,55	
2019	111600	12019120358	2019011573	0/SL	217,94	217,94	
2019	111600	12019133488	2019018856	0/-----NOT	2.269,59	2.269,59	
2019	111600	12019141699	2019023111	0/	104,40	104,40	
2019	111600	12019128938	2019016470	0/SL	2.324,58	2.324,58	
2019	111600	12019138923	2019021715	0/	56,34		
2019	111600	12019138924	2019021718	0/	105,09		
2019	111600	12019138925	2019021721	0/	56,34		
2019	111600	12019138926	2019021722	0/	105,09	322,86	
2019	111600	12019141734	2019023162	0/	2.916,08	2.916,08	
2019	111600	12019110293	2019005926	0/	201,99		
2019	111600	12019110294	2019005927	0/	167,62	369,61	
2019	111600	12019138780	2019021625	0/	985,39		
2019	111600	12019138781	2019021626	0/	384,92	1.370,31	
2019	111600	12019130845	2019017308	0/SL	287,35	287,35	
2019	111600	12019100703	2019000519	0/	684,77	684,77	
2019	111600	12019131049	2019017446	0/	2.505,49		
2019	111600	12019131050	2019017447	0/	48,08	2.553,57	
2019	111600	12019112999	2019007507	0/NOTARI-----	3,28	3,28	
2019	111600	12019130852	2019017316	0/	222,17		
2019	111600	12019130855	2019017319	0/	448,52		
2019	111600	12019130856	2019017320	0/	427,78		
2019	111600	12019130857	2019017321	0/	381,88	1.480,35	
2019	111600	12019140389	2019022467	0/SL	2.906,24	2.906,24	
2019	111600	12019132180	2019018148	0/	152,92		
		Suma y sigue					2.114.136,16

DERECHOS RECONOCIDOS PENDIENTES DE COBRO RESULTANTE DE LA LIQUIDACIÓN DEL PRESUPUESTO DE INGRESOS.
PRESUPUESTO CORRIENTE

APLICACION PRESUPUESTARIA	DEUDOR	NUM. OPERACION	NUM. REF.	EXPEDIENTE	PTE. DE COBRO	TOTAL DEUDOR	TOTAL APLICACION
2019	111600	12019132181	2019018151	0/	66.45	219,37	
2019	111600	12019122771	2019012900	0/SL	1.974,54	1.974,54	
2019	111600	12019138943	2019021745	0/SL	2.626,53	2.626,53	
2019	111600	12019141755	2019023191	0/	3.029,03	3.029,03	
2019	111600	12019140409	2019022496	0/SL	2.493,42	2.493,42	
2019	111600	12019141731	2019023159	0/SL	57,53	57,53	
2019	111600	12019140394	2019022473	0/SL	85,58		
2019	111600	12019140395	2019022475	0/SL	609,23		
2019	111600	12019140396	2019022477	0/SL	416,06		
2019	111600	12019140397	2019022479	0/SL	505,22		
2019	111600	12019140398	2019022481	0/SL	921,28		
2019	111600	12019140399	2019022483	0/SL	312,05		
2019	111600	12019140400	2019022485	0/SL	445,78	3.295,20	
2019	111600	12019140411	2019022498	0/SL	689,48	689,48	
2019	111600	12019140410	2019022497	0/SL	2.101,90	2.101,90	
2019	111600	12019100009	2019000007	0/SL	577,13	577,13	
2019	111600	12019140384	2019022460	0/SL	1.364,98		
2019	111600	12019140385	2019022462	0/SL	1.570,94	2.935,92	
2019	111600	12019100083	2019000090	0/SL-----NOT	31,25		
2019	111600	12019104165	2019002497	0/SL	308,86		
2019	111600	12019119773	2019011169	0/SL	28,80	368,91	
2019	111600	12019133454	2019018784	0/-----NOT	47,11		
2019	111600	12019133455	2019018786	0/-----NOT	2.378,45	2.425,56	
2019	111600	12019141790	2019023231	0/SL	3.633,00	3.633,00	
2019	111600	12019137561	2019020886	0/SL	1.645,86		
2019	111600	12019137562	2019020888	0/SL	56,28		
2019	111600	12019137563	2019020890	0/SL	153,32		
2019	111600	12019137564	2019020892	0/SL	2.211,04		
2019	111600	12019137565	2019020893	0/SL	78,81		
2019	111600	12019137566	2019020894	0/SL	2.985,34		
2019	111600	12019137567	2019020895	0/SL	93,35		
2019	111600	12019137568	2019020896	0/SL	93,35		
2019	111600	12019137569	2019020897	0/SL	63,12		
2019	111600	12019138772	2019021616	0/SL	59,02	7.439,49	
2019	111600	12019141736	2019023164	0/SL	359,61	359,61	
2019	111600	12019140386	2019022464	0/SL	290,59		
2019	111600	12019140387	2019022465	0/SL	290,59		
2019	111600	12019140388	2019022466	0/SL	3.029,81	3.610,99	
2019	111600	12019100108	2019000129	0/-----NOT	139,50	139,50	
2019	111600	12019100613	2019000462	0/	793,36	793,36	
2019	111600	12019130481	2019017092	0/	2.034,86		
2019	111600	12019130482	2019017094	0/	813,94	2.848,80	
2019	111600	12019100084	2019000092	0/SL-----NOT	3.133,15	3.133,15	
2019	111600	12019140161	2019022327	0/	98,65		
2019	111600	12019140162	2019022328	0/	16,60	115,25	
2019	111600	12019141698	2019023110	0/SL	3.372,30	3.372,30	
2019	111600	12019141727	2019023155	0/	168,51		
2019	111600	12019141728	2019023156	0/	585,42		
2019	111600	12019141729	2019023157	0/	585,42		
		Suma y sigue					2.163.562,56

DERECHOS RECONOCIDOS PENDIENTES DE COBRO RESULTANTE DE LA LIQUIDACIÓN DEL PRESUPUESTO DE INGRESOS.
PRESUPUESTO CORRIENTE

APLICACION PRESUPUESTARIA	DEUDOR	NUM. OPERACION	NUM. REF.	EXPEDIENTE	PTE. DE COBRO	TOTAL DEUDOR	TOTAL APLICACION
2019	111600	12019141730	2019023158	0/	253.39	1.592,74	
2019	111600	12019141718	2019023138	0/	530.87		
2019	111600	12019141719	2019023140	0/	432.32		
2019	111600	12019141720	2019023142	0/	2.768,56		
2019	111600	12019141721	2019023144	0/	2.768,56		
2019	111600	12019141722	2019023146	0/	2.183,27		
2019	111600	12019141723	2019023148	0/	23,98		
2019	111600	12019141724	2019023150	0/	1.646,87		
2019	111600	12019141725	2019023152	0/	2,74	10.357,17	
2019	111600	12019130848	2019017312	0/SL	952,77	952,77	
2019	111600	12019119724	2019011117	0/	560,48		
2019	111600	12019119725	2019011118	0/	535,94	1.096,42	
2019	111600	12019141726	2019023154	0/	187,24	187,24	
2019	111600	12019104113	2019002436	0/SL	1.363,07	1.363,07	
2019	111600	12019130518	2019017149	0/SL	443,24	443,24	
2019	111600	12019137620	2019020961	0/SL	457,59		
2019	111600	12019137621	2019020962	0/SL	1.683,30	2.140,89	
2019	111600	12019113016	2019007543	0/SL	500,23	500,23	
2019	111600	12019140390	2019022469	0/	358,11	358,11	
2019	111600	12019128970	2019016503	0/SL	937,54	937,54	
2019	111600	12019133532	2019018930	0/SL	295,20	295,20	
2019	111600	12019138910	2019021700	0/SL	809,51		
2019	111600	12019138911	2019021701	0/SL	5.671,48	6.480,99	
2019	111600	12019108512	2019004832	0/SL	182,11	182,11	
2019	111600	12019124575	2019013877	0/SL	150,10	150,10	
2019	111600	12019118106	2019010286	0/	92,19	92,19	
2019	111600	12019141781	2019023222	0/SL	210,10		
2019	111600	12019141782	2019023223	0/SL	3.035,49	3.245,59	
2019	111600	12019131057	2019017457	0/	644,09	644,09	
2019	111600	12019124581	2019013883	0/	368,03	368,03	
2019	111600	12019124583	2019013886	0/SL	2.862,29		
2019	111600	12019124584	2019013887	0/SL	100,38	2.962,67	
2019	111600	12019138955	2019021757	0/SL	928,69	928,69	
2019	111600	12019141791	2019023232	0/	185,78		
2019	111600	12019141792	2019023233	0/	154,29		
2019	111600	12019141793	2019023234	0/	15,21		
2019	111600	12019141794	2019023235	0/	137,81		
2019	111600	12019141795	2019023236	0/	212,54	705,63	
2019	111600	12019130863	2019017327	0/SL	62,50	62,50	
2019	111600	12019133505	2019018899	0/SL	1.712,30	1.712,30	
2019	111600	12019140393	2019022472	0/	89,63	89,63	
2019	111600	12019122555	2019012706	0/SL	6.756,57	6.756,57	
2019	111600	12019138921	2019021713	0/	4.012,18		
2019	111600	12019138922	2019021714	0/	46,14	4.058,32	
2019	111600	12019140365	2019022438	0/	85,60	85,60	
2019	111600	12019127883	2019015923	0/SL	172,65	172,65	
2019	111600	12019133457	2019018790	0/-----NOT	222,98	222,98	
2019	111600	12019141787	2019023228	0/	318,81	318,81	
2019	111600	12019141785	2019023226	0/	307,36		
		Suma y sigue					2.211.994,64

DERECHOS RECONOCIDOS PENDIENTES DE COBRO RESULTANTE DE LA LIQUIDACIÓN DEL PRESUPUESTO DE INGRESOS.
PRESUPUESTO CORRIENTE

APLICACION PRESUPUESTARIA	DEUDOR	NUM. OPERACION	NUM. REF.	EXPEDIENTE	PTE. DE COBRO	TOTAL DEUDOR	TOTAL APLICACION
2019	111600	12019141786	2019023227	0/	2.561,33	2.868,69	
2019	111600	12019138783	2019021628	0/SL	3.371,03	3.371,03	
2019	111600	12019140379	2019022452	0/	46,77	46,77	
2019	111600	12019119726	2019011119	0/SL	491,73	491,73	
2019	111600	12019128979	2019016514	0/SL	3.014,77	3.014,77	
2019	111600	12019122544	2019012693	0/	516,39	516,39	
2019	111600	12019122545	2019012695	0/	287,15	287,15	
2019	111600	12019127905	2019015947	0/	313,84	313,84	
2019	111600	12019122746	2019012871	0/SL	68,15		
2019	111600	12019122747	2019012872	0/SL	2.199,80	2.267,95	
2019	111600	12019140173	2019022341	0/SL	1.980,56	1.980,56	
2019	111600	12019100700	2019000516	0/	187,66	187,66	
2019	111600	12019137581	2019020912	0/	113,61		
2019	111600	12019137582	2019020913	0/	4,50	118,11	
2019	111600	12019108513	2019004833	0/SL	182,65		
2019	111600	12019108514	2019004834	0/SL	236,87	419,52	
2019	111600	12019133462	2019018801	0/-----NOT	311,14		
2019	111600	12019133463	2019018803	0/-----NOT	147,38		
2019	111600	12019133464	2019018805	0/-----NOT	262,01	720,53	
2019	111600	12019138940	2019021742	0/SL	6.991,69	6.991,69	
2019	111600	12019140401	2019022487	0/SL	356,26	356,26	
2019	111600	12019104540	2019002799	0/	9,35		
2019	111600	12019104541	2019002801	0/	179,95	189,30	
2019	111600	12019128930	2019016459	0/	192,32		
2019	111600	12019128931	2019016461	0/	146,95		
2019	111600	12019128932	2019016463	0/	1.005,66	1.344,93	
2019	111600	12019138768	2019021610	0/	70,34		
2019	111600	12019138769	2019021611	0/	311,81	382,15	
2019	111600	12019138766	2019021608	0/	668,10		
2019	111600	12019138767	2019021609	0/	110,24		
2019	111600	12019141753	2019023187	0/SUBSANACION	547,84		
2019	111600	12019141754	2019023189	0/SUBSANACION	90,40	1.416,58	
2019	111600	12019123313	2019013259	0/	24,52	24,52	
2019	111600	12019100697	2019000513	0/SL	3.605,37	3.605,37	
2019	111600	12019140373	2019022446	0/	185,15		
2019	111600	12019140375	2019022448	0/	157,72		
2019	111600	12019140376	2019022449	0/	740,60		
2019	111600	12019140378	2019022451	0/	630,88	1.714,35	
2019	111600	12019140374	2019022447	0/	145,72		
2019	111600	12019140377	2019022450	0/	582,88	728,60	
2019	111600	12019133481	2019018842	0/-----NOT	23,75	23,75	
2019	111600	12019133494	2019018868	0/	868,17		
2019	111600	12019133495	2019018871	0/	1.324,52		
2019	111600	12019133496	2019018874	0/	834,78		
2019	111600	12019133497	2019018877	0/	845,91		
2019	111600	12019133502	2019018892	0/	920,65	4.794,03	
2019	111600	12019141789	2019023230	0/	579,19	579,19	
2019	111600	12019110780	2019006305	0/SL-----NOT	2.008,36	2.008,36	
2019	111600	12019110783	2019006311	0/NOTARI-----	50,87	50,87	
		Suma y sigue					2.252.501,93



DERECHOS RECONOCIDOS PENDIENTES DE COBRO RESULTANTE DE LA LIQUIDACIÓN DEL PRESUPUESTO DE INGRESOS.
PRESUPUESTO CORRIENTE

APLICACION PRESUPUESTARIA	DEUDOR	NUM. OPERACION	NUM. REF.	EXPEDIENTE	PTE. DE COBRO	TOTAL DEUDOR	TOTAL APLICACION
2019	111600	12019141760	2019023196	0/	196,84	196,84	
2019	111600	12019138774	2019021619	0/SL	291,30		
2019	111600	12019138775	2019021620	0/SL	291,33	582,63	
2019	111600	12019133451	2019018778	0/-----NOT	296,44	296,44	
2019	111600	12019110760	2019006280	0/SL	626,97	626,97	
2019	111600	12019104162	2019002493	0/SL	431,34	431,34	
2019	111600	12019137626	2019020969	0/SL	296,86		
2019	111600	12019137627	2019020970	0/	11.151,33	11.448,19	
2019	111600	12019119729	2019011122	0/	1.000,57	1.000,57	
2019	111600	12019138959	2019021761	0/	46,65		
2019	111600	12019138960	2019021762	0/	1.119,58	1.166,23	
2019	111600	12019140366	2019022439	0/SL	65,59	65,59	
2019	111600	12019133490	2019018860	0/-----NOT	128,70		
2019	111600	12019133491	2019018862	0/-----NOT	5,75	134,45	
2019	111600	12019141783	2019023224	0/	5.866,30		
2019	111600	12019141784	2019023225	0/	352,57	6.218,87	
2019	111600	12019133473	2019018826	0/-----NOT	340,83	340,83	
2019	111600	12019138919	2019021711	0/SL	1.216,57	1.216,57	
2019	111600	12019140412	2019022499	0/SL	181,61	181,61	
2019	111600	12019137622	2019020963	0/	6.471,58	6.471,58	
2019	111600	12019141772	2019023213	0/	161,17		
2019	111600	12019141778	2019023219	0/	91,62		
2019	111600	12019141779	2019023220	0/	122,97		
2019	111600	12019141780	2019023221	0/	129,98	505,74	
2019	111600	12019141773	2019023214	0/	407,43		
2019	111600	12019141774	2019023215	0/	87,25		
2019	111600	12019141775	2019023216	0/	95,51		
2019	111600	12019141776	2019023217	0/	185,51		
2019	111600	12019141777	2019023218	0/	185,51	961,21	
2019	111600	12019141709	2019023121	0/SL	2.556,47	2.556,47	
2019	111600	12019140175	2019022343	0/	440,17	440,17	
2019	111600	12019140176	2019022344	0/	496,26	496,26	
2019	111600	12019130507	2019017131	0/	200,69	200,69	
2019	111600	12019141788	2019023229	0/	52,78	52,78	
2019	111600	12019141756	2019023192	0/	120,25		
2019	111600	12019141757	2019023193	0/	7,76		
2019	111600	12019141758	2019023194	0/	7,76		
2019	111600	12019141759	2019023195	0/	7,76	143,53	
2019	111600	12019141770	2019023211	0/	138,93		
2019	111600	12019141771	2019023212	0/	162,09	301,02	
2019	111600	12019140404	2019022490	0/SL	105,45	105,45	
2019	111600	12019133474	2019018828	0/-----NOT	58,47	58,47	
2019	111600	12019141732	2019023160	0/SL	1.140,90		
2019	111600	12019141733	2019023161	0/SL	1.589,61	2.730,51	
2019	111600	12019137624	2019020966	0/	3.009,46	3.009,46	
2019	111600	12019133459	2019018794	0/-----NOT	92,03	92,03	
2019	111600	12019138761	2019021600	0/	298,74	298,74	
2019	111600	12019133482	2019018844	0/-----NOT	48,38	48,38	
2019	111600	12019123314	2019013260	0/	346,47		
		Suma y sigue					2.295.228,02



DERECHOS RECONOCIDOS PENDIENTES DE COBRO RESULTANTE DE LA LIQUIDACIÓN DEL PRESUPUESTO DE INGRESOS.
PRESUPUESTO CORRIENTE

APLICACION PRESUPUESTARIA	DEUDOR	NUM. OPERACION	NUM. REF.	EXPEDIENTE	PTE. DE COBRO	TOTAL DEUDOR	TOTAL APLICACION
2019	111600	12019123315	2019013261	0/	414,89	761,36	278.890,89
2019	113000	12019126648	2019015328	0/892500237622	487,90	487,90	
2019	113000	12019126589	2019015210	0/892600096949	235,92	235,92	
2019	113000	12019126506	2019015044	0/893200788276	726,82	726,82	
2019	113000	12019126508	2019015048	0/893200084864	120,36	120,36	
2019	113000	12019126590	2019015212	0/891700064221	497,51	497,51	
2019	113000	12019126591	2019015214	0/892000570427	248,75		
2019	113000	12019126592	2019015216	0/892000570426	192,58	441,33	
2019	113000	12019126535	2019015102	0/893300127344	584,34		
2019	113000	12019126536	2019015104	0/893300127345	553,49	1.137,83	
2019	113000	12019126661	2019015354	0/893400137605	62,98	62,98	
2019	113000	12019126662	2019015356	0/892800595916	48,14	48,14	
2019	113000	12019126663	2019015358	0/893000795531	48,14		
2019	113000	12019126664	2019015360	0/892800509470	48,14	96,28	
2019	113000	12019126548	2019015128	0/893200710885	436,60	436,60	
2019	113000	12019126594	2019015220	0/893300265324	148,45	148,45	
2019	113000	12019124773	2019014019	1/	56.433,55	56.433,55	
2019	113000	12019126513	2019015058	0/893200561741	817,44	817,44	
2019	113000	12019126549	2019015130	0/893200929174	417,36	417,36	
2019	113000	12019126598	2019015228	0/892500965451	2.584,46	2.584,46	
2019	113000	12019126599	2019015230	0/892500602669	583,04	583,04	
2019	113000	12019126665	2019015362	0/893400636335	1.564,23	1.564,23	
2019	113000	12019126666	2019015364	0/893400175594	16,42	16,42	
2019	113000	12019126601	2019015234	0/892500300814	2.250,70		
2019	113000	12019126602	2019015236	0/892500300814	2.236,68	4.487,38	
2019	113000	12019126667	2019015366	0/892600128610	1.256,28	1.256,28	
2019	113000	12019126516	2019015064	0/893200730657	244,46	244,46	
2019	113000	12019126613	2019015258	0/892700490778	889,73	889,73	
2019	113000	12019126522	2019015076	0/893100986065	144,43	144,43	
2019	113000	12019126558	2019015148	0/893200809024	473,57		
2019	113000	12019126559	2019015150	0/893200809026	209,79	683,36	
2019	113000	12019126621	2019015274	0/893300885005	445,28	445,28	
2019	113000	12019126668	2019015368	0/893400056334	125,35	125,35	
2019	113000	12019126623	2019015278	0/892800081747	1.570,05	1.570,05	
2019	113000	12019126624	2019015280	0/893300200587	352,76	352,76	
2019	113000	12019126625	2019015282	0/893300913652	186,91		
2019	113000	12019126626	2019015284	0/893300913652	747,70		
2019	113000	12019126627	2019015286	0/893300913652	747,70	1.682,31	
2019	113000	12019126628	2019015288	0/893300913246	1.475,79	1.475,79	
2019	113000	12019126637	2019015306	0/893100471517	1.425,48	1.425,48	
2019	113000	12019126529	2019015090	0/893200416495	878,61	878,61	
2019	113000	12019126570	2019015172	0/893300760582	488,93		
2019	113000	12019126571	2019015174	0/893300760582	651,91	1.140,84	
2019	113000	12019126672	2019015376	0/893300955822	240,20	240,20	
2019	113000	12019126641	2019015314	0/890160808626	120,36		
2019	113000	12019126642	2019015316	0/892600056712	497,51		
2019	113000	12019126643	2019015318	0/890157061084	120,36		
2019	113000	12019126644	2019015320	0/892600056713	240,73		
2019	113000	12019126645	2019015322	0/892500659429	2.398,92	3.377,88	
		Suma y sigue					2.382.919,72

DERECHOS RECONOCIDOS PENDIENTES DE COBRO RESULTANTE DE LA LIQUIDACIÓN DEL PRESUPUESTO DE INGRESOS.
PRESUPUESTO CORRIENTE

APLICACION PRESUPUESTARIA	DEUDOR	NUM. OPERACION	NUM. REF.	EXPEDIENTE	PTE. DE COBRO	TOTAL DEUDOR	TOTAL APLICACION
2019	113000	12019126581	2019015194	0/893300527851	48,14		
2019	113000	12019126582	2019015196	0/893300527852	320,98	369,12	
2019	113000	12019126530	2019015092	0/893200194044	543,77	543,77	88.189,70
2019	117100	12019126648	2019015329	0/892500237622	38,52	38,52	
2019	117100	12019126589	2019015211	0/892600096949	70,77	70,77	
2019	117100	12019126506	2019015045	0/893200788276	62,30	62,30	
2019	117100	12019126508	2019015049	0/893200084864	14,44	14,44	
2019	117100	12019126590	2019015213	0/891700064221	149,25	149,25	
2019	117100	12019126591	2019015215	0/892000570427	74,63		
2019	117100	12019126592	2019015217	0/892000570426	57,78	132,41	
2019	117100	12019126535	2019015103	0/893300127344	50,09		
2019	117100	12019126536	2019015105	0/893300127345	47,44	97,53	
2019	117100	12019126661	2019015355	0/893400137605	18,89	18,89	
2019	117100	12019126662	2019015357	0/892800595916	14,44	14,44	
2019	117100	12019126663	2019015359	0/893000795531	14,44		
2019	117100	12019126664	2019015361	0/892800509470	14,44	28,88	
2019	117100	12019126548	2019015129	0/893200710885	37,42	37,42	
2019	117100	12019126594	2019015221	0/893300265324	44,54	44,54	
2019	117100	12019126513	2019015059	0/893200561741	70,07	70,07	
2019	117100	12019126549	2019015131	0/893200929174	32,95	32,95	
2019	117100	12019126598	2019015229	0/892500965451	408,07	408,07	
2019	117100	12019126599	2019015231	0/892500602669	46,03	46,03	
2019	117100	12019126665	2019015363	0/893400636335	123,49	123,49	
2019	117100	12019126666	2019015365	0/893400175594	4,93	4,93	
2019	117100	12019126601	2019015235	0/892500300814	177,69		
2019	117100	12019126602	2019015237	0/892500300814	176,58	354,27	
2019	117100	12019126667	2019015367	0/892600128610	125,63	125,63	
2019	117100	12019126516	2019015065	0/893200730657	73,34	73,34	
2019	117100	12019126613	2019015259	0/892700490778	76,26	76,26	
2019	117100	12019126522	2019015077	0/893100986065	14,44	14,44	
2019	117100	12019126558	2019015149	0/893200809024	47,36		
2019	117100	12019126559	2019015151	0/893200809026	20,98	68,34	
2019	117100	12019126621	2019015275	0/893300885005	44,53	44,53	
2019	117100	12019126668	2019015369	0/893400056334	37,60	37,60	
2019	117100	12019126623	2019015279	0/892800081747	134,58	134,58	
2019	117100	12019126624	2019015281	0/893300200587	30,24	30,24	
2019	117100	12019126625	2019015283	0/893300913652	14,76		
2019	117100	12019126626	2019015285	0/893300913652	59,03		
2019	117100	12019126627	2019015287	0/893300913652	59,03	132,82	
2019	117100	12019126628	2019015289	0/893300913246	147,58	147,58	
2019	117100	12019126637	2019015307	0/893100471517	122,18	122,18	
2019	117100	12019126529	2019015091	0/893200416495	87,86	87,86	
2019	117100	12019126570	2019015173	0/893300760582	146,68		
2019	117100	12019126571	2019015175	0/893300760582	195,57	342,25	
2019	117100	12019126672	2019015377	0/893300955822	28,82	28,82	
2019	117100	12019126641	2019015315	0/890160808626	14,44		
2019	117100	12019126642	2019015317	0/892600056712	149,25		
2019	117100	12019126643	2019015319	0/890157061084	14,44		
2019	117100	12019126644	2019015321	0/892600056713	72,22		
		Suma y sigue					2.387.298,63



DERECHOS RECONOCIDOS PENDIENTES DE COBRO RESULTANTE DE LA LIQUIDACIÓN DEL PRESUPUESTO DE INGRESOS.
PRESUPUESTO CORRIENTE

APLICACION PRESUPUESTARIA	DEUDOR	NUM. OPERACION	NUM. REF.	EXPEDIENTE	PTE. DE COBRO	TOTAL DEUDOR	TOTAL APLICACION
2019	117100	12019126645	2019015323	0/892500659429	287,87	538,22	
2019	117100	12019126581	2019015195	0/893300527851	14,44		
2019	117100	12019126582	2019015197	0/893300527852	96,29	110,73	
2019	117100	12019126530	2019015093	0/893200194044	65,25	65,25	3.929,87
2019	129000	12019140344	2019022414	0/7812/2019	105,14	105,14	
2019	129000	12019141763	2019023199	0/19320/2019	11.321,30	11.321,30	
2019	129000	12019131241	2019017694	0/21195/2019	508,86	508,86	
2019	129000	12019136806	2019020491	0/22245/2019	152,46	152,46	
2019	129000	12019141611	2019023081	0/28043/2019	723,44	723,44	
2019	129000	12019111155	2019006527	0/2082/2019	1.197,21	1.197,21	
2019	129000	12019118023	2019010202	0/6924/2019	61,90	61,90	
2019	129000	12019113579	2019007818	0/6079/2019	28,08		
2019	129000	12019130901	2019017360	0/15774/2019	94,24		
2019	129000	12019139365	2019021938	0/28690/2019	135,28		
2019	129000	12019141609	2019023079	0/28563/2019	144,86	402,46	
2019	129000	12019134718	2019019448	0/12321/2019	3,09	3,09	
2019	129000	12019140447	2019022503	0/29107/2019	150,56	150,56	
2019	129000	12019140770	2019022688	0/32208/2019	256,29	256,29	
2019	129000	12019100135	2019000159	0/639/2019	59,28	59,28	
2019	129000	12019141764	2019023200	0/30212/2019	1.730,03	1.730,03	
2019	129000	12019136021	2019020092	0/168/2019	238,07	238,07	
2019	129000	12019132551	2019018322	0/2642/2019	95,00	95,00	
2019	129000	12019140342	2019022412	0/31643/2019	714,40	714,40	
2019	129000	12019140343	2019022413	0/4355/2019	20.126,70		
2019	129000	12019141769	2019023210	0/4355/2019	1.006,34	21.133,04	
2019	129000	12019113021	2019007546	0/1958/2019	122,66	122,66	
2019	129000	12019100734	2019000551	0/15574/2017	273,08		
2019	129000	12019119775	2019011172	0/13760/2018	76,78	349,86	
2019	129000	12019138747	2019021586	0/32171/2019	789,90	789,90	
2019	129000	12019136019	2019020090	0/22382/2019	55,75	55,75	
2019	129000	12019138748	2019021587	0/32174/2019	513,76	513,76	
2019	129000	12019139369	2019021942	0/16497/2019	189,77	189,77	
2019	129000	12019141762	2019023198	0/22107/2019	3.445,27	3.445,27	
2019	129000	12019130682	2019017229	0/ACT.12208/18	794,35	794,35	45.113,85
2019	130200	12019136861	2019020547	0/000000001009	331,00	331,00	
2019	130200	12019131142	2019017629	0/3127/2019	447,00	447,00	
2019	130200	12019128155	2019016065	0/000000000998	232,00	232,00	
2019	130200	12019124354	2019013748	0/000000000994	232,00	232,00	
2019	130200	12019130472	2019017083	0/000000001002	627,50		
2019	130200	12019130473	2019017084	0/000000001002	627,50	1.255,00	
2019	130200	12019104211	2019002543	0/	928,00	928,00	
2019	130200	12019119903	2019011254	0/	5.219,00		
2019	130200	12019119904	2019011255	0/	1.224,00		
2019	130200	12019119905	2019011256	0/000000000985	5.219,00		
2019	130200	12019119906	2019011257	0/000000000985	1.224,00		
2019	130200	12019122832	2019012965	0/	7,15		
2019	130200	12019122833	2019012966	0/	72,00		
2019	130200	12019122834	2019012967	0/	7,15		
2019	130200	12019122835	2019012968	0/	7,15		
		Suma y sigue					2.449.280,78



DERECHOS RECONOCIDOS PENDIENTES DE COBRO RESULTANTE DE LA LIQUIDACIÓN DEL PRESUPUESTO DE INGRESOS.
PRESUPUESTO CORRIENTE

APLICACION PRESUPUESTARIA	DEUDOR	NUM. OPERACION	NUM. REF.	EXPEDIENTE	PTE. DE COBRO	TOTAL DEUDOR	TOTAL APLICACION
2019	130200	12019122836	2019012969	0/	72.00		
2019	130200	12019122837	2019012970	0/	776.00		
2019	130200	12019125184	2019014314	0/	72.00		
2019	130200	12019125187	2019014317	0/	72.00	13.971,45	
2019	130200	12019133434	2019018747	0/000000001007	1.141,00	1.141,00	
2019	130200	12019124351	2019013745	0/000000000991	316,00	316,00	
2019	130200	12019124458	2019013786	0/000000000991	663,00	663,00	
2019	130200	12019111109	2019006491	0/	696,00	696,00	
2019	130200	12019126720	2019015429	0/000000000996	232,00	232,00	
2019	130200	12019124352	2019013746	0/000000000991	457,00	457,00	
2019	130200	12019131140	2019017627	0/000000001003	158,00	158,00	
2019	130200	12019104193	2019002525	0/	1.191,00	1.191,00	
2019	130200	12019111128	2019006510	0/	216,00	216,00	
2019	130200	12019104201	2019002533	0/	232,00		
2019	130200	12019104202	2019002534	0/	464,00	696,00	
2019	130200	12019131257	2019017710	0/000000001004	457,00	457,00	
2019	130200	12019124338	2019013732	0/000000000990	232,00	232,00	
2019	130200	12019104248	2019002580	0/	232,00	232,00	
2019	130200	12019120272	2019011496	0/000000000986	232,00	232,00	
2019	130200	12019133439	2019018752	0/000000000974	232,00	232,00	
2019	130200	12019130467	2019017078	0/000000001001	232,00	232,00	
2019	130200	12019124356	2019013750	0/000000000994	232,00	232,00	
2019	130200	12019111121	2019006503	0/	216,00	216,00	
2019	130200	12019113720	2019007946	0/	696,00	696,00	
2019	130200	12019122689	2019012831	0/000000000989	158,00	158,00	
2019	130200	12019125292	2019014422	0/	72,00	72,00	
2019	130200	12019130654	2019017208	0/	72,00		
2019	130200	12019130655	2019017209	0/	72,00	144,00	
2019	130200	12019134806	2019019514	0/000000001008	232,00		
2019	130200	12019134807	2019019515	0/	232,00	464,00	
2019	130200	12019124359	2019013753	0/000000000994	232,00	232,00	
2019	130200	12019113692	2019007918	0/	1.250,12	1.250,12	
2019	130200	12019137169	2019020700	0/000000001010	232,00		
2019	130200	12019137171	2019020702	0/E-RE-14214/1	232,00	464,00	
2019	130200	12019111106	2019006488	0/	696,00	696,00	
2019	130200	12019130466	2019017077	0/000000001001	232,00	232,00	
2019	130200	12019120271	2019011495	0/000000000986	316,00	316,00	
2019	130200	12019125287	2019014417	0/	72,00	72,00	
2019	130200	12019130649	2019017203	0/	288,00	288,00	
2019	130200	12019137780	2019021057	0/000000001011	232,00	232,00	
2019	130200	12019137167	2019020698	0/000000001010	328,00	328,00	
2019	130200	12019113704	2019007930	0/	156,50	156,50	
2019	130200	12019130468	2019017079	0/000000001001	232,00	232,00	
2019	130200	12019126725	2019015434	0/000000000997	178,50	178,50	
2019	130200	12019134808	2019019516	0/000000001008	116,00	116,00	
2019	130200	12019113719	2019007945	0/	116,00	116,00	
2019	130200	12019127975	2019016021	0/	72,00	72,00	
2019	130200	12019125291	2019014421	0/	72,00	72,00	
2019	130200	12019122840	2019012973	0/	663,00		
		Suma y sigue					2.465.353,90



DERECHOS RECONOCIDOS PENDIENTES DE COBRO RESULTANTE DE LA LIQUIDACIÓN DEL PRESUPUESTO DE INGRESOS.
PRESUPUESTO CORRIENTE

APLICACION PRESUPUESTARIA	DEUDOR	NUM. OPERACION	NUM. REF.	EXPEDIENTE	PTE. DE COBRO	TOTAL DEUDOR	TOTAL APLICACION
2019	130200	12019122841	2019012974	0/	316,00	979,00	
2019	130200	12019100737	2019000557	0/	663,00		
2019	130200	12019100738	2019000558	0/	663,00	1.326,00	
2019	130200	12019128173	2019016083	0/000000001000	116,00		
2019	130200	12019128174	2019016084	0/000000000999	116,00	232,00	
2019	130200	12019124459	2019013787	0/000000000993	457,00		
2019	130200	12019127608	2019015782	0/13327/2019	457,00	914,00	
2019	130200	12019126715	2019015424	0/000000000996	232,00	232,00	
2019	130200	12019104216	2019002548	0/	580,00	580,00	
2019	130200	12019124770	2019014016	1/	100.303,20		
2019	130200	12019124772	2019014018	1/	720,00		
2019	130200	12019124774	2019014020	1/	294.340,10	395.363,30	
2019	130200	12019130470	2019017081	0/000000001001	1.392,00	1.392,00	
2019	130200	12019104245	2019002577	0/	696,00	696,00	
2019	130200	12019124360	2019013754	0/000000000994	232,00	232,00	
2019	130200	12019137781	2019021058	0/000000001011	232,00	232,00	
2019	130200	12019126729	2019015438	0/000000000990	682,00		
2019	130200	12019126730	2019015439	0/	682,00	1.364,00	
2019	130200	12019120265	2019011489	0/000000000987	316,00	316,00	
2019	130200	12019104242	2019002574	0/	2.036,00	2.036,00	
2019	130200	12019126716	2019015425	0/000000000996	232,00	232,00	
2019	130200	12019104239	2019002571	0/	1.989,00	1.989,00	
2019	130200	12019122583	2019012734	0/7042/2014	232,00	232,00	
2019	130200	12019126711	2019015420	0/000000000997	663,00	663,00	
2019	130200	12019126727	2019015436	0/000000000997	663,00	663,00	
2019	130200	12019122736	2019012861	0/5483/2019	873,00		
2019	130200	12019122740	2019012865	0/000000000978	873,00	1.746,00	
2019	130200	12019122737	2019012862	0/6377/2019	232,00		
2019	130200	12019122738	2019012863	0/6377/2019	232,00		
2019	130200	12019122739	2019012864	0/000000000983	232,00	696,00	
2019	130200	12019111118	2019006500	0/	464,00	464,00	
2019	130200	12019131129	2019017616	0/000000001004	116,00	116,00	
2019	130200	12019113700	2019007926	0/	2.140,00	2.140,00	
2019	130200	12019140255	2019022378	0/000000001013	457,00	457,00	
2019	130200	12019131253	2019017706	0/000000001005	116,00	116,00	
2019	130200	12019122694	2019012836	0/000000000989	232,00	232,00	
2019	130200	12019131254	2019017707	0/000000001005	228,50	228,50	
2019	130200	12019126708	2019015417	0/000000000998	663,00	663,00	
2019	130200	12019137059	2019020648	0/	133,00	133,00	
2019	130200	12019122698	2019012840	0/000000000989	373,00	373,00	
2019	130200	12019124333	2019013727	0/000000000993	232,00	232,00	
2019	130200	12019137170	2019020701	0/000000001010	232,00		
2019	130200	12019137172	2019020703	0/	232,00		
2019	130200	12019137173	2019020704	0/	232,00	696,00	
2019	130200	12019124355	2019013749	0/000000000994	232,00	232,00	
2019	130200	12019111113	2019006495	0/	1.330,00	1.330,00	
2019	130200	12019131125	2019017612	0/000000001004	232,00	232,00	
2019	130200	12019104234	2019002566	0/	764,00	764,00	
2019	130200	12019124346	2019013740	0/000000000991	116,00	116,00	
		Suma y sigue					2.885.330,70



DERECHOS RECONOCIDOS PENDIENTES DE COBRO RESULTANTE DE LA LIQUIDACIÓN DEL PRESUPUESTO DE INGRESOS.
PRESUPUESTO CORRIENTE

APLICACION PRESUPUESTARIA	DEUDOR	NUM. OPERACION	NUM. REF.	EXPEDIENTE	PTE. DE COBRO	TOTAL DEUDOR	TOTAL APLICACION
2019	130200	12019126714	2019015423	0/000000000996	232.00	232.00	
2019	130200	12019113687	2019007913	0/	1.148,00	1.148,00	
2019	130200	12019122514	2019012658	0/000000000988	1.174,00	1.174,00	
2019	130200	12019134811	2019019519	0/000000001007	116,00	116,00	
2019	130200	12019131255	2019017708	0/000000001005	116,00	116,00	
2019	130200	12019122847	2019012980	0/	589,00	589,00	
2019	130200	12019113683	2019007909	0/	563,91	563,91	
2019	130200	12019136858	2019020544	0/000000001009	232,00	232,00	
2019	130200	12019120268	2019011492	0/000000000987	310,00	310,00	
2019	130200	12019111122	2019006504	0/	216,00		
2019	130200	12019111123	2019006505	0/	72,00	288,00	
2019	130200	12019125286	2019014416	0/	72,00	72,00	
2019	130200	12019126709	2019015418	0/000000000998	232,00	232,00	
2019	130200	12019126728	2019015437	0/000000000997	331,50	331,50	
2019	130200	12019130680	2019017227	0/	232,00	232,00	
2019	130200	12019122696	2019012838	0/000000000989	232,00	232,00	
2019	130200	12019136801	2019020486	0/000000001008	158,00	158,00	
2019	130200	12019104226	2019002558	0/	464,00	464,00	
2019	130200	12019125197	2019014327	0/	72,00	72,00	
2019	130200	12019130651	2019017205	0/	72,00	72,00	
2019	130200	12019124353	2019013747	0/000000000994	158,00	158,00	
2019	130200	12019126724	2019015433	0/000000000997	116,00	116,00	
2019	130200	12019104172	2019002504	0/	1.064,00		
2019	130200	12019113691	2019007917	0/	739,85	1.803,85	
2019	130200	12019124334	2019013728	0/000000000993	232,00	232,00	
2019	130200	12019124331	2019013725	0/000000000994	116,00	116,00	
2019	130200	12019140276	2019022395	0/	7,20	7,20	
2019	130200	12019131256	2019017709	0/000000001004	232,00	232,00	
2019	130200	12019126710	2019015419	0/000000000997	457,00	457,00	
2019	130200	12019134809	2019019517	0/000000001008	116,00	116,00	
2019	130200	12019130478	2019017089	0/	491,50	491,50	
2019	130200	12019120280	2019011504	0/000000000986	908,00	908,00	
2019	130200	12019104206	2019002538	0/	632,00	632,00	
2019	130200	12019132938	2019018564	0/4987/2019	457,00	457,00	
2019	130200	12019104229	2019002561	0/	464,00	464,00	
2019	130200	12019137168	2019020699	0/000000001010	232,00	232,00	
2019	130200	12019130656	2019017210	0/	72,00	72,00	
2019	130200	12019125285	2019014415	0/	72,00	72,00	
2019	130200	12019131126	2019017613	0/000000001004	1.377,00	1.377,00	
2019	130200	12019140157	2019022321	0/000000001012	232,00	232,00	
2019	130200	12019122657	2019012810	0/11084/2019	457,00		
2019	130200	12019122658	2019012811	0/000000000988	316,00	773,00	
2019	130200	12019128157	2019016067	0/000000000999	232,00	232,00	
2019	130200	12019128167	2019016077	0/000000001000	232,00	232,00	
2019	130200	12019104197	2019002529	0/	928,00	928,00	
2019	130200	12019132592	2019018363	0/	72,00	72,00	
2019	130200	12019125271	2019014401	0/	72,00	72,00	
2019	130200	12019126706	2019015415	0/000000000998	116,00	116,00	
2019	130200	12019113716	2019007942	0/	116,00	116,00	
		Suma y sigue					2.902.681,66



DERECHOS RECONOCIDOS PENDIENTES DE COBRO RESULTANTE DE LA LIQUIDACIÓN DEL PRESUPUESTO DE INGRESOS.
PRESUPUESTO CORRIENTE

APLICACION PRESUPUESTARIA	DEUDOR	NUM. OPERACION	NUM. REF.	EXPEDIENTE	PTE. DE COBRO	TOTAL DEUDOR	TOTAL APLICACION
2019	130200	12019122691	2019012833	0/000000000989	663,00	663,00	
2019	130200	12019128156	2019016066	0/000000000998	232,00	232,00	
2019	130200	12019104247	2019002579	0/	1.264,00	1.264,00	
2019	130200	12019100674	2019000490	0/19426/2018	232,00	232,00	
2019	130200	12019125284	2019014414	0/	72,00	72,00	
2019	130200	12019128166	2019016076	0/000000001001	116,00	116,00	
2019	130200	12019140158	2019022322	0/000000000256	3.737,00	3.737,00	
2019	130200	12019131247	2019017700	0/000000001006	228,50	228,50	
2019	130200	12019104185	2019002517	0/	464,00	464,00	
2019	130200	12019111108	2019006490	0/	793,35	793,35	
2019	130200	12019122693	2019012835	0/000000000989	232,00	232,00	
2019	130200	12019131252	2019017705	0/000000001005	116,00	116,00	
2019	130200	12019104253	2019002585	0/	348,00	348,00	
2019	130200	12019136802	2019020487	0/000000001008	232,00	232,00	
2019	130200	12019128158	2019016068	0/000000000999	232,00	232,00	
2019	130200	12019104259	2019002591	0/	928,00	928,00	
2019	130200	12019100033	2019000033	0/	232,00	232,00	
2019	130200	12019122521	2019012665	0/000000000985	361,00	361,00	
2019	130200	12019126704	2019015413	0/000000000998	841,00	841,00	
2019	130200	12019120270	2019011494	0/000000000988	316,00	316,00	
2019	130200	12019125201	2019014331	0/	72,00	72,00	
2019	130200	12019140274	2019022393	0/	72,00	72,00	
2019	130200	12019133440	2019018753	0/000000001006	116,00	116,00	
2019	130200	12019120274	2019011498	0/000000000986	232,00	232,00	
2019	130200	12019122520	2019012664	0/000000000988	158,00	158,00	
2019	130200	12019111101	2019006483	0/	696,00	696,00	
2019	130200	12019124344	2019013738	0/000000000990	116,00	116,00	
2019	130200	12019128171	2019016081	0/000000001000	331,50	331,50	
2019	130200	12019132631	2019018384	0/000000001004	149,00	149,00	
2019	130200	12019111124	2019006506	0/	216,00		
2019	130200	12019111125	2019006507	0/	72,00	288,00	
2019	130200	12019124337	2019013731	0/000000000993	232,00	232,00	
2019	130200	12019130474	2019017085	0/000000001002	116,00	116,00	
2019	130200	12019125293	2019014423	0/	288,00	288,00	
2019	130200	12019120264	2019011488	0/000000000987	316,00	316,00	
2019	130200	12019128172	2019016082	0/000000001000	901,00	901,00	
2019	130200	12019130476	2019017087	0/000000001002	337,00	337,00	
2019	130200	12019113693	2019007919	0/	451,90	451,90	
2019	130200	12019137058	2019020647	0/000000001010	2.140,00	2.140,00	488.457,58
2019	130300	12019140261	2019022384	0/6888/2019	46.013,58	46.013,58	46.013,58
2019	131900	12019136805	2019020490	0/29017/2019	50,00	50,00	
2019	131900	12019117640	2019009978	0/9358/2019	50,00		
2019	131900	12019131038	2019017435	0/19577/2019	50,00	100,00	
2019	131900	12019122822	2019012955	0/13201/2019	50,00		
2019	131900	12019137131	2019020665	0/25397/2019	50,00		
2019	131900	12019137132	2019020666	0/29201/2019	50,00		
2019	131900	12019137133	2019020667	0/25587/2019	50,00		
2019	131900	12019137134	2019020668	0/28295/2019	50,00		
2019	131900	12019137135	2019020669	0/28925/2019	50,00		
		Suma y sigue					2.967.797,49



DERECHOS RECONOCIDOS PENDIENTES DE COBRO RESULTANTE DE LA LIQUIDACIÓN DEL PRESUPUESTO DE INGRESOS.
PRESUPUESTO CORRIENTE

APLICACION PRESUPUESTARIA	DEUDOR	NUM. OPERACION	NUM. REF.	EXPEDIENTE	PTE. DE COBRO	TOTAL DEUDOR	TOTAL APLICACION
2019	131900	12019141768	2019023209	0/35224/2019	50,00	350,00	
2019	131900	12019110265	2019005897	0/5474/2019	50,00	50,00	
2019	131900	12019111095	2019006477	0/19171/2018	50,00	50,00	
2019	131900	12019134701	2019019441	0/28227/2019	50,00	50,00	650,00
2019	132100	12019132507	2019018312	0/9684/2014	4.778,00	4.778,00	4.778,00
2019	132905	12019132381	2019018238	0/17015/2018	425,83		
2019	132905	12019132382	2019018239	0/17015/2018	425,83		
2019	132905	12019132383	2019018240	0/17015/2018	425,83		
2019	132905	12019132384	2019018241	0/17015/2018	425,83		
2019	132905	12019132393	2019018250	0/9984/2019	144,26	1.847,58	
2019	132905	12019133551	2019018947	1/	48,08		
2019	132905	12019136865	2019020551	1/	671,01	719,09	
2019	132905	12019110361	2019005998	0/20649/2018	599,51		
2019	132905	12019110362	2019005999	0/20649/2018	599,51		
2019	132905	12019110363	2019006000	0/20649/2018	449,19		
2019	132905	12019110364	2019006001	0/20649/2018	449,19		
2019	132905	12019126686	2019015393	0/	449,19		
2019	132905	12019126687	2019015394	0/	599,51		
2019	132905	12019132373	2019018230	0/	599,51		
2019	132905	12019132374	2019018231	0/	449,19		
2019	132905	12019137145	2019020679	0/	449,19		
2019	132905	12019137146	2019020680	0/	599,51	5.243,50	
2019	132905	12019126685	2019015392	0/2019	266,00	266,00	
2019	132905	12019132388	2019018245	0/14451/2018	127,29		
2019	132905	12019132389	2019018246	0/14451/2018	127,29		
2019	132905	12019132390	2019018247	0/14451/2018	127,29		
2019	132905	12019132391	2019018248	0/14451/2018	127,29		
2019	132905	12019132392	2019018249	0/14451/2018	127,29	636,45	8.712,62
2019	133000	12019134636	2019019370	0/12684/2019	600,00		
2019	133000	12019137791	2019021068	0/12684/2019	600,00		
2019	133000	12019140304	2019022410	0/12684/2019	600,00	1.800,00	1.800,00
2019	133100	12019125185	2019014315	0/	7,15		
2019	133100	12019125186	2019014316	0/	7,15		
2019	133100	12019125188	2019014318	0/	7,15	21,45	
2019	133100	12019132349	2019018224	0/	7,15	7,15	
2019	133100	12019125234	2019014364	0/	7,15	7,15	
2019	133100	12019132585	2019018356	0/	7,15	7,15	
2019	133100	12019136803	2019020488	0/13755/2019	495,80	495,80	
2019	133100	12019125249	2019014379	0/	7,15	7,15	
2019	133100	12019124771	2019014017	1/	4.833,40		
2019	133100	12019124775	2019014021	1/	8.010,53	12.843,93	
2019	133100	12019125216	2019014346	0/	7,15		
2019	133100	12019125217	2019014347	0/	7,15	14,30	
2019	133100	12019111120	2019006502	0/	28,60	28,60	
2019	133100	12019125213	2019014343	0/	7,15	7,15	
2019	133100	12019131259	2019017712	0/20774/2018	375,60	375,60	
2019	133100	12019132593	2019018364	0/	21,45	21,45	
2019	133100	12019125243	2019014373	0/	7,15	7,15	
2019	133100	12019125233	2019014363	0/	7,15	7,15	13.851,18
		Suma y sigue					2.997.139,29

DERECHOS RECONOCIDOS PENDIENTES DE COBRO RESULTANTE DE LA LIQUIDACIÓN DEL PRESUPUESTO DE INGRESOS.
PRESUPUESTO CORRIENTE

APLICACION PRESUPUESTARIA	DEUDOR	NUM. OPERACION	NUM. REF.	EXPEDIENTE	PTE. DE COBRO	TOTAL DEUDOR	TOTAL APLICACION
2019	133500	12019132580	2019018351	0/9882/2019	1.185,03	1.185,03	
2019	133500	12019135994	2019020078	0/28344/2019	9.815,43	9.815,43	
2019	133500	12019122367	2019012560	0/3470/2019	470,25		
2019	133500	12019122368	2019012561	0/3470/2019	376,20	846,45	
2019	133500	12019129371	2019016713	0/8497/2019	641,64	641,64	
2019	133500	12019132939	2019018565	0/6122/2019	6.294,89	6.294,89	
2019	133500	12019128959	2019016492	0/16456/2019	112,86	112,86	
2019	133500	12019135995	2019020079	0/28332/2019	1.540,89	1.540,89	
2019	133500	12019119931	2019011282	0/9305/2019	2.104,34		
2019	133500	12019119932	2019011283	0/9305/2019	3.283,47	5.387,81	
2019	133500	12019120238	2019011457	0/3056/2019	1.746,07	1.746,07	
2019	133500	12019104086	2019002409	0/1495/2019	371,83		
2019	133500	12019104087	2019002410	0/1495/2019	297,47	669,30	
2019	133500	12019125178	2019014308	0/12373/2019	294,12	294,12	
2019	133500	12019120284	2019011508	0/7656/2019	2.249,17	2.249,17	
2019	133500	12019137143	2019020677	0/15888/2019	1.341,43	1.341,43	
2019	133500	12019128962	2019016495	0/15948/2019	9.745,46	9.745,46	
2019	133500	12019117652	2019009990	0/7169/2019	199,64	199,64	
2019	133500	12019137227	2019020717	0/10093/2019	677,16	677,16	
2019	133500	12019124627	2019013934	0/10822/2019	177,80	177,80	
2019	133500	12019137144	2019020678	0/28564/2019	1.232,71	1.232,71	
2019	133500	12019114119	2019008218	0/6378/2019	56,68	56,68	
2019	133500	12019128961	2019016494	0/7629/2019	663,77	663,77	
2019	133500	12019137140	2019020674	0/28778/2019	203,15	203,15	
2019	133500	12019132633	2019018386	0/16500/2019	11.582,82	11.582,82	
2019	133500	12019132634	2019018387	0/12362/2019	3.948,07	3.948,07	
2019	133500	12019126680	2019015387	0/13140/2019	163,11	163,11	
2019	133500	12019124628	2019013935	0/7746/2019	6.038,01	6.038,01	
2019	133500	12019141612	2019023082	0/29034/2019	2.500,98	2.500,98	
2019	133500	12019114161	2019008260	0/7187/2019	358,64	358,64	
2019	133500	12019124654	2019013955	0/6837/2019	224,59	224,59	
2019	133500	12019132643	2019018396	0/6985/2019	2.023,93	2.023,93	
2019	133500	12019131144	2019017631	0/13908/2019	2.520,87	2.520,87	
2019	133500	12019128921	2019016450	0/13513/2019	216,69	216,69	
2019	133500	12019135996	2019020080	0/13508/2019	50,57	50,57	
2019	133500	12019131148	2019017635	0/10299/2019	2.568,19	2.568,19	
2019	133500	12019132640	2019018393	0/14817/2019	423,23		
2019	133500	12019141613	2019023083	0/14817/2019	229,11	652,34	
2019	133500	12019118139	2019010321	0/9154/2019	2.712,15	2.712,15	
2019	133500	12019119649	2019011066	0/9096/2019	3.404,61		
2019	133500	12019119650	2019011067	0/9096/2019	2.723,69	6.128,30	
2019	133500	12019120300	2019011524	0/8549/2019	2.330,94	2.330,94	
2019	133500	12019131032	2019017429	0/9876/2019	3.100,26	3.100,26	
2019	133500	12019135993	2019020077	0/13502/2019	5.524,50	5.524,50	
2019	133500	12019120241	2019011460	0/3101/2019	2.013,30		
2019	133500	12019120242	2019011461	0/3101/2019	1.610,64	3.623,94	
2019	133500	12019118137	2019010319	0/9155/2019	1.504,80	1.504,80	
2019	133500	12019129369	2019016711	0/12836/2019	491,25	491,25	
2019	133500	12019128964	2019016497	0/12837/2019	500,60	500,60	
		Suma y sigue					3.100.986.30

DERECHOS RECONOCIDOS PENDIENTES DE COBRO RESULTANTE DE LA LIQUIDACIÓN DEL PRESUPUESTO DE INGRESOS.
PRESUPUESTO CORRIENTE

APLICACION PRESUPUESTARIA	DEUDOR	NUM. OPERACION	NUM. REF.	EXPEDIENTE	PTE. DE COBRO	TOTAL DEUDOR	TOTAL APLICACION
2019	133500	12019124629	2019013936	0/12676/2019	1.337,02	1.337,02	
2019	133500	12019123243	2019013182	0/10291/2019	1.827,20		
2019	133500	12019123244	2019013183	0/10293/2019	1.925,39	3.752,59	
2019	133500	12019124757	2019014006	0/12352/2019	410,81	410,81	
2019	133500	12019124625	2019013932	0/12347/2019	3.256,01	3.256,01	
2019	133500	12019122667	2019012820	0/6467/2019	391,88		
2019	133500	12019122668	2019012821	0/6467/2019	313,50	705,38	
2019	133500	12019134722	2019019452	0/27811/2019	1.639,67	1.639,67	
2019	133500	12019125179	2019014309	0/12370/2019	364,54	364,54	
2019	133500	12019131147	2019017634	0/10301/2019	1.381,41	1.381,41	
2019	133500	12019114174	2019008273	0/5985/2019	805,70		
2019	133500	12019114175	2019008274	0/5985/2019	644,56	1.450,26	118.144,70
2019	133600	12019114096	2019008196	0/5697/2019	80,00	80,00	
2019	133600	12019113821	2019008012	0/8694/2019	300,00		
2019	133600	12019119898	2019011249	0/10652/2019	180,00	480,00	
2019	133600	12019128968	2019016501	0/13529/2019	60,00	60,00	
2019	133600	12019134805	2019019513	0/28548/2019	400,00	400,00	
2019	133600	12019114104	2019008203	0/9220/2019	120,00	120,00	
2019	133600	12019111185	2019006554	0/5870/2019	200,00	200,00	
2019	133600	12019111186	2019006555	0/2238/2019	80,00	80,00	1.420,00
2019	133900	12019140780	2019022698	0/22399/2019	532,98	532,98	
2019	133900	12019122577	2019012728	1/	1.202,00		
2019	133900	12019122582	2019012733	1/	1.796,60	2.998,60	3.531,58
2019	133901	12019140258	2019022381	0/18545/2019	540,00		
2019	133901	12019140302	2019022408	0/32214/2019	27,00	567,00	
2019	133901	12019140457	2019022513	0/7096/2019	810,00	810,00	
2019	133901	12019140454	2019022510	0/28978/2019	405,00	405,00	
2019	133901	12019123233	2019013174	0/9510/2019	31,50	31,50	
2019	133901	12019113767	2019007993	0/5863/2019	36,00		
2019	133901	12019134726	2019019456	0/22121/2019	180,00		
2019	133901	12019140452	2019022508	0/30116/2019	324,00		
2019	133901	12019140775	2019022693	0/28396/2019	90,00		
2019	133901	12019140777	2019022695	0/30211/2019	126,00		
2019	133901	12019140778	2019022696	0/30211/2019	405,00		
2019	133901	12019141765	2019023201	0/28566/2019	648,00		
2019	133901	12019141766	2019023202	0/28694/2019	540,00	2.349,00	
2019	133901	12019140776	2019022694	0/16266/2019	414,00	414,00	
2019	133901	12019140456	2019022512	0/29113/2019	216,00	216,00	
2019	133901	12019136808	2019020493	0/28084/2019	88,20	88,20	
2019	133901	12019137786	2019021063	0/30198/2019	162,00	162,00	
2019	133901	12019100137	2019000161	0/639/2019	180,00	180,00	
2019	133901	12019137930	2019021192	0/28930/2019	432,00	432,00	
2019	133901	12019118072	2019010251	0/9283/2019	318,60	318,60	
2019	133901	12019140345	2019022415	0/29741/2019	1.620,00	1.620,00	
2019	133901	12019133555	2019018951	0/21467/2019	652,50	652,50	
2019	133901	12019113024	2019007549	0/1960/2019	37,80	37,80	
2019	133901	12019100735	2019000552	0/1712/2019	5.400,00	5.400,00	
2019	133901	12019133554	2019018950	0/21951/2019	27,00	27,00	
2019	133901	12019140458	2019022514	0/31870/2019	270,00	270,00	
		Suma y sigue					3.134.216,17



DERECHOS RECONOCIDOS PENDIENTES DE COBRO RESULTANTE DE LA LIQUIDACIÓN DEL PRESUPUESTO DE INGRESOS.
PRESUPUESTO CORRIENTE

APLICACION PRESUPUESTARIA	DEUDOR	NUM. OPERACION	NUM. REF.	EXPEDIENTE	PTE. DE COBRO	TOTAL DEUDOR	TOTAL APLICACION
2019	133901	12019140303	2019022409	0/28820/2019	0.60	0.60	
2019	133901	12019137560	2019020885	0/30173/2019	54.00	54.00	
2019	133901	12019140773	2019022691	0/30159/2019	540.00	540.00	
2019	133901	12019140350	2019022420	0/30112/2019	36.00	36.00	
2019	133901	12019133547	2019018943	0/21921/2019	0.60	0.60	
2019	133901	12019140450	2019022506	0/29212/2019	1.350.00	1.350.00	
2019	133901	12019131040	2019017437	0/13276/2019	45.00	45.00	
2019	133901	12019129378	2019016720	0/14032/2019	0.60	0.60	
2019	133901	12019140349	2019022419	0/28452/2019	768.00	768.00	
2019	133901	12019138837	2019021660	0/31879/2019	9.00	9.00	16.784,40
2019	133902	12019112827	2019007327	0/3134/2019	72.00	72.00	
2019	133902	12019120449	2019011632	0/5429/2019	256.20	256.20	
2019	133902	12019120451	2019011634	0/5429/2019	256.20	256.20	
2019	133902	12019120448	2019011631	0/5429/2019	256.20	256.20	
2019	133902	12019139361	2019021933	0/29202/2019	159.60	159.60	
2019	133902	12019139364	2019021936	0/29202/2019	239.40	239.40	
2019	133902	12019120450	2019011633	0/5429/2019	256.20	256.20	
2019	133902	12019123286	2019013223	0/13519/2019	450.00	450.00	
2019	133902	12019128926	2019016455	0/16187/2019	50.40		
2019	133902	12019128927	2019016456	0/16187/2019	50.40	100.80	
2019	133902	12019139362	2019021934	0/29202/2019	319.20	319.20	
2019	133902	12019123014	2019013070	0/10850/2019	21.00		
2019	133902	12019128924	2019016453	0/15555/2019	58.80		
2019	133902	12019128925	2019016454	0/15555/2019	58.80		
2019	133902	12019128928	2019016457	0/16187/2019	75.60		
2019	133902	12019128929	2019016458	0/16187/2019	226.80	441.00	
2019	133902	12019120452	2019011635	0/5429/2019	256.20	256.20	
2019	133902	12019128916	2019016445	0/15946/2019	1.500.00	1.500.00	4.563,00
2019	133903	12019124776	2019014022	1/	2.006.65	2.006.65	
2019	133903	12019137060	2019020649	0/	401.33	401.33	2.407,98
2019	134100	12019134529	2019019320	0/	451.50		
2019	134100	12019138878	2019021680	1/	763.00	1.214.50	1.214,50
2019	134200	12019134616	2019019359	1/	987.00	987.00	987,00
2019	139100	12019117887	2019010135	0/5999/2017	600.00	600.00	
2019	139100	12019141798	2019023239	0/7910/2019	900.00	900.00	
2019	139100	12019108533	2019004857	0/13211/2015	5.999.00	5.999.00	
2019	139100	12019141615	2019023085	0/2769/2019	10.080.00	10.080.00	
2019	139100	12019141797	2019023238	0/6454/2019	1.800.00	1.800.00	
2019	139100	12019141796	2019023237	0/1479/2014	1.243.00	1.243.00	
2019	139100	12019108532	2019004856	0/13211/2015	5.999.00		
2019	139100	12019112757	2019007296	0/13211/2015	1.368.00		
2019	139100	12019127674	2019015824	0/13211/2015	1.368.00		
2019	139100	12019136864	2019020550	0/13211/2015	1.368.00	10.103.00	
2019	139100	12019122731	2019012859	0/8500/2018	531.73		
2019	139100	12019141616	2019023086	0/8500/2018	37.37	569.10	
2019	139100	12019137792	2019021069	0/8371/2017	210.98	210.98	
2019	139100	12019113027	2019007552	0/14209/2016	120.00	120.00	
2019	139100	12019112758	2019007297	0/4779/2017	300.00	300.00	
2019	139100	12019130889	2019017355	0/4244/2019	2.353.11	2.353.11	34.278,19
		Suma y sigue					3.180.470,64

DERECHOS RECONOCIDOS PENDIENTES DE COBRO RESULTANTE DE LA LIQUIDACIÓN DEL PRESUPUESTO DE INGRESOS.
PRESUPUESTO CORRIENTE

APLICACION PRESUPUESTARIA	DEUDOR	NUM. OPERACION	NUM. REF.	EXPEDIENTE	PTE. DE COBRO	TOTAL DEUDOR	TOTAL APLICACION
2019	139110	12019133486	2019018853	0/-----NOT	3.42		
2019	139110	12019133487	2019018855	0/-----NOT	106.74	110.16	
2019	139110	12019130491	2019017112	0/	2.69		
2019	139110	12019130492	2019017114	0/	7.96	10.65	
2019	139110	12019133477	2019018835	0/-----NOT	706.24	706.24	
2019	139110	12019119923	2019011274	0/12575/2018	150.00		
2019	139110	12019125411	2019014539	0/12575/2018	300.00	450.00	
2019	139110	12019133493	2019018867	0/-----NOT	251.59	251.59	
2019	139110	12019133471	2019018823	0/-----NOT	47.19	47.19	
2019	139110	12019133492	2019018865	0/-----NOT	88.61	88.61	
2019	139110	12019133506	2019018901	0/	56.05	56.05	
2019	139110	12019133465	2019018809	0/-----NOT	89.87	89.87	
2019	139110	12019110311	2019005946	0/	130.71		
2019	139110	12019110312	2019005948	0/	164.36	295.07	
2019	139110	12019110313	2019005950	0/	235.23	235.23	
2019	139110	12019119730	2019011124	0/SL	40.28	40.28	
2019	139110	12019110302	2019005936	0/SL	100.82	100.82	
2019	139110	12019112998	2019007506	0/NOTARI-----	12.44	12.44	
2019	139110	12019133472	2019018825	0/-----NOT	95.80	95.80	
2019	139110	12019122748	2019012874	0/	18.62		
2019	139110	12019122749	2019012877	0/	13.97	32.59	
2019	139110	12019133478	2019018837	0/-----NOT	565.02		
2019	139110	12019133479	2019018839	0/-----NOT	265.89		
2019	139110	12019140159	2019022324	0/SL	88.09		
2019	139110	12019140160	2019022326	0/SL	15.56	934.56	
2019	139110	12019112997	2019007503	0/NOTARI-----	2.03	2.03	
2019	139110	12019138770	2019021613	0/	315.08		
2019	139110	12019138771	2019021615	0/	13.61	328.69	
2019	139110	12019141710	2019023123	0/	1.23		
2019	139110	12019141711	2019023125	0/	1.00		
2019	139110	12019141712	2019023127	0/	6.44		
2019	139110	12019141713	2019023129	0/	6.44		
2019	139110	12019141714	2019023131	0/	1.48		
2019	139110	12019141715	2019023133	0/	0.06		
2019	139110	12019141716	2019023135	0/	3.83		
2019	139110	12019141717	2019023137	0/	0.01	20.49	
2019	139110	12019120358	2019011574	0/SL	43.59	43.59	
2019	139110	12019133488	2019018857	0/-----NOT	340.44	340.44	
2019	139110	12019138923	2019021716	0/	11.27		
2019	139110	12019138924	2019021719	0/	21.02	32.29	
2019	139110	12019112999	2019007508	0/NOTARI-----	0.49	0.49	
2019	139110	12019140389	2019022468	0/SL	145.31	145.31	
2019	139110	12019132180	2019018149	0/	30.58		
2019	139110	12019132181	2019018152	0/	13.29	43.87	
2019	139110	12019140394	2019022474	0/SL	4.28		
2019	139110	12019140395	2019022476	0/SL	30.46		
2019	139110	12019140396	2019022478	0/SL	20.80		
2019	139110	12019140397	2019022480	0/SL	25.26		
2019	139110	12019140398	2019022482	0/SL	46.06		
		Suma y sigue					3.185.111,85



DERECHOS RECONOCIDOS PENDIENTES DE COBRO RESULTANTE DE LA LIQUIDACIÓN DEL PRESUPUESTO DE INGRESOS.
PRESUPUESTO CORRIENTE

APLICACION PRESUPUESTARIA	DEUDOR	NUM. OPERACION	NUM. REF.	EXPEDIENTE	PTE. DE COBRO	TOTAL DEUDOR	TOTAL APLICACION
2019	139110	12019140399	2019022484	0/SL	15,60		
2019	139110	12019140400	2019022486	0/SL	22,29	164,75	
2019	139110	12019100009	2019000008	0/SL	86,57	86,57	
2019	139110	12019140384	2019022461	0/SL	68,25		
2019	139110	12019140385	2019022463	0/SL	78,55	146,80	
2019	139110	12019100083	2019000091	0/SL-----NOT	3,13		
2019	139110	12019119773	2019011170	0/SL	1,44	4,57	
2019	139110	12019133454	2019018785	0/-----NOT	7,07		
2019	139110	12019133455	2019018787	0/-----NOT	356,77	363,84	
2019	139110	12019137561	2019020887	0/SL	82,29		
2019	139110	12019137562	2019020889	0/SL	2,81		
2019	139110	12019137563	2019020891	0/SL	7,67	92,77	
2019	139110	12019100108	2019000130	0/-----NOT	27,90	27,90	
2019	139110	12019130481	2019017093	0/	101,74		
2019	139110	12019130482	2019017095	0/	40,70	142,44	
2019	139110	12019100084	2019000093	0/SL-----NOT	313,32	313,32	
2019	139110	12019141718	2019023139	0/	26,54		
2019	139110	12019141719	2019023141	0/	21,62		
2019	139110	12019141720	2019023143	0/	138,43		
2019	139110	12019141721	2019023145	0/	138,43		
2019	139110	12019141722	2019023147	0/	109,16		
2019	139110	12019141723	2019023149	0/	1,20		
2019	139110	12019141724	2019023151	0/	82,34		
2019	139110	12019141725	2019023153	0/	0,14	517,86	
2019	139110	12019113016	2019007544	0/SL	25,01	25,01	
2019	139110	12019124581	2019013884	0/	55,20	55,20	
2019	139110	12019133457	2019018791	0/-----NOT	33,45	33,45	
2019	139110	12019138783	2019021629	0/SL	337,10	337,10	
2019	139110	12019122544	2019012694	0/	77,46	77,46	
2019	139110	12019122545	2019012696	0/	43,07	43,07	
2019	139110	12019127905	2019015948	0/	15,69	15,69	
2019	139110	12019133462	2019018802	0/-----NOT	46,67		
2019	139110	12019133463	2019018804	0/-----NOT	22,11		
2019	139110	12019133464	2019018806	0/-----NOT	52,40	121,18	
2019	139110	12019104540	2019002800	0/	0,47		
2019	139110	12019104541	2019002802	0/	9,00	9,47	
2019	139110	12019128930	2019016460	0/	9,62		
2019	139110	12019128931	2019016462	0/	7,35		
2019	139110	12019128932	2019016464	0/	50,28	67,25	
2019	139110	12019141753	2019023188	0/SUBSANACION	27,39		
2019	139110	12019141754	2019023190	0/SUBSANACION	4,52	31,91	
2019	139110	12019133481	2019018843	0/-----NOT	3,56	3,56	
2019	139110	12019133494	2019018869	0/	173,63		
2019	139110	12019133495	2019018872	0/	264,90		
2019	139110	12019133496	2019018875	0/	166,96		
2019	139110	12019133497	2019018878	0/	169,18		
2019	139110	12019133502	2019018893	0/	184,13	958,80	
2019	139110	12019110780	2019006306	0/SL-----NOT	301,25	301,25	
2019	139110	12019110783	2019006312	0/NOTARI-----	7,63	7,63	
		Suma y sigue					3.188.933,84

DERECHOS RECONOCIDOS PENDIENTES DE COBRO RESULTANTE DE LA LIQUIDACIÓN DEL PRESUPUESTO DE INGRESOS.
PRESUPUESTO CORRIENTE

APLICACION PRESUPUESTARIA	DEUDOR	NUM. OPERACION	NUM. REF.	EXPEDIENTE	PTE. DE COBRO	TOTAL DEUDOR	TOTAL APLICACION
2019	139110	12019133451	2019018779	0/-----NOT	44,47	44,47	
2019	139110	12019104162	2019002494	0/SL	21,57	21,57	
2019	139110	12019133490	2019018861	0/-----NOT	19,31		
2019	139110	12019133491	2019018863	0/-----NOT	0,86	20,17	
2019	139110	12019133473	2019018827	0/-----NOT	51,12	51,12	
2019	139110	12019140412	2019022500	0/SL	9,08	9,08	
2019	139110	12019137622	2019020964	0/	323,58	323,58	
2019	139110	12019130507	2019017132	0/	20,07	20,07	
2019	139110	12019140404	2019022491	0/SL	10,55	10,55	
2019	139110	12019133474	2019018829	0/-----NOT	8,77	8,77	
2019	139110	12019137624	2019020967	0/	150,47	150,47	
2019	139110	12019133459	2019018795	0/-----NOT	18,41	18,41	
2019	139110	12019138761	2019021601	0/	59,75	59,75	
2019	139110	12019133482	2019018845	0/-----NOT	7,26	7,26	9.208,47
2019	139120	12019143027	2019023804	0/	1.819.912,01	1.819.912,01	1.819.912,01
2019	139190	12019143023	2019023803	0/	1.094.827,88	1.094.827,88	1.094.827,88
2019	139300	12019130492	2019017115	0/	1,68	1,68	
2019	139300	12019122748	2019012875	0/	1,84	1,84	
2019	139300	12019112997	2019007504	0/NOTARI-----	0,02	0,02	
2019	139300	12019120358	2019011575	0/SL	0,85	0,85	
2019	139300	12019138923	2019021717	0/	0,02		
2019	139300	12019138924	2019021720	0/	0,04	0,06	
2019	139300	12019132180	2019018150	0/	15,11		
2019	139300	12019132181	2019018153	0/	6,57	21,68	
2019	139300	12019100108	2019000131	0/-----NOT	1,55	1,55	
2019	139300	12019133464	2019018807	0/-----NOT	0,60	0,60	
2019	139300	12019133494	2019018870	0/	64,24		
2019	139300	12019133495	2019018873	0/	98,01		
2019	139300	12019133496	2019018876	0/	61,77		
2019	139300	12019133497	2019018879	0/	62,60		
2019	139300	12019133502	2019018894	0/	68,13	354,75	
2019	139300	12019133459	2019018796	0/-----NOT	0,27	0,27	
2019	139300	12019138761	2019021602	0/	0,57	0,57	383,87
2019	139800	12019118074	2019010253	0/15757/2016	1.452,00	1.452,00	
2019	139800	12019118073	2019010252	0/1171/2018	1.439,47	1.439,47	2.891,47
2019	139904	12019141767	2019023203	0/	50,00	50,00	
2019	139904	12019134610	2019019355	0/	450,00	450,00	500,00
2019	145002	12019133195	2019018676	5/IGUALTAT	14.400,00	14.400,00	14.400,00
2019	145050	12019143112	2019023837	5/OCUP.2019/21	11.550,00		
2019	145050	12019143115	2019023838	5/DESOC.19/21	59.724,00	71.274,00	71.274,00
2019	145080	12019136844	2019020541	5/	25.000,00		
2019	145080	12019140461	2019022517	5/NORM.LING.	12.870,30		
2019	145080	12019143109	2019023836	5/POLICIA	26.064,50	63.934,80	63.934,80
2019	146101	12019139306	2019021902	5/	20.000,00		
2019	146101	12019143118	2019023839	5/E-CREA	30.000,00	50.000,00	50.000,00
2019	149700	12019143120	2019023840	5/INTHERWASTE	56.853,71	56.853,71	56.853,71
2019	154900	12019139371	2019021944	0/5106/2019	1.091,50		
2019	154900	12019140260	2019022383	0/5106/2019	1.091,50	2.183,00	2.183,00
2019	155903	12019120453	2019011636	0/9984/2019	464,88	464,88	464,88
		Suma y sigue					6.367.304,73

DERECHOS RECONOCIDOS PENDIENTES DE COBRO RESULTANTE DE LA LIQUIDACIÓN DEL PRESUPUESTO DE INGRESOS.
PRESUPUESTO CORRIENTE

APLICACION PRESUPUESTARIA	DEUDOR	NUM. OPERACION	NUM. REF.	EXPEDIENTE	PTE. DE COBRO	TOTAL DEUDOR	TOTAL APLICACION
2019	155904	12019117880	2019010128	0/9541/2019	2.473,12		
2019	155904	12019123246	2019013185	0/9541/19	4.328,17		
2019	155904	12019140259	2019022382	0/9541/2019	4.328,17	11.129,46	11.129,46
2019	155905	12019129379	2019016721	0/16940/2017	17.214,37	17.214,37	17.214,37
2019	175100	12019143107	2019023835	5/	2.595.201,81	2.595.201,81	2.595.201,81
2019	176100	12019113576	2019007815	5/	1.905,75		
2019	176100	12019143103	2019023833	5/PIOS	100.000,00	101.905,75	101.905,75
2019	176101	12019120311	2019011528	5/	300.000,00	300.000,00	300.000,00
2019	176701	12019143122	2019023841	5/PATRIMONI	546.318,13	546.318,13	546.318,13
2019	183000	12019140251	2019022376	0/	6.526,50	6.526,50	
2019	183000	12019113820	2019008011	0/	833,38	833,38	
2019	183000	12019137147	2019020681	0/	3.000,00	3.000,00	
2019	183000	12019131150	2019017637	1/	250,00	250,00	
2019	183000	12019125063	2019014193	1/	2.625,00	2.625,00	
2019	183000	12019113769	2019007995	1/	6.436,58	6.436,58	
2019	183000	12019104670	2019002870	0/	4.500,00	4.500,00	
2019	183000	12019129363	2019016704	1/	1.800,00	1.800,00	
2019	183000	12019100121	2019000145	1/	800,00	800,00	
2019	183000	12019122579	2019012730	0/	5.225,04	5.225,04	
2019	183000	12019110384	2019006047	1/	5.262,70	5.262,70	
2019	183000	12019134534	2019019323	1/	6.416,68	6.416,68	
2019	183000	12019133205	2019018687	1/	7.998,72	7.998,72	
2019	183000	12019122578	2019012729	0/	4.875,02	4.875,02	
2019	183000	12019113819	2019008010	1/	4.090,96	4.090,96	
2019	183000	12019130893	2019017358	0/	900,00	900,00	
2019	183000	12019123239	2019013178	0/	3.958,35	3.958,35	
2019	183000	12019130892	2019017357	0/	600,00	600,00	
2019	183000	12019110280	2019005912	1/	1.080,00	1.080,00	
2019	183000	12019122799	2019012933	0/	1.153,92	1.153,92	
2019	183000	12019112880	2019007380	1/	666,72	666,72	
2019	183000	12019134698	2019019438	1/	2.291,68	2.291,68	
2019	183000	12019112949	2019007444	0/	2.611,24	2.611,24	
2019	183000	12019118009	2019010187	0/	1.770,88	1.770,88	
2019	183000	12019122580	2019012731	0/	3.750,02	3.750,02	
2019	183000	12019100120	2019000144	1/	3.000,08	3.000,08	
2019	183000	12019111150	2019006523	1/	7.117,70	7.117,70	
2019	183000	12019111039	2019006430	1/	200,00	200,00	
2019	183000	12019131242	2019017695	1/	7.772,73	7.772,73	
2019	183000	12019100665	2019000484	0/	4.136,78	4.136,78	
2019	183000	12019108538	2019004862	0/	5.387,52	5.387,52	
2019	183000	12019112881	2019007381	1/	4.000,00	4.000,00	
2019	183000	12019124663	2019013962	1/	1.166,70	1.166,70	
2019	183000	12019128910	2019016439	0/	5.375,00	5.375,00	
2019	183000	12019129364	2019016705	1/	2.333,36	2.333,36	
2019	183000	12019112879	2019007379	1/	5.272,60	5.272,60	
2019	183000	12019113575	2019007814	1/	4.250,00	4.250,00	
2019	183000	12019129374	2019016716	1/	3.600,00	3.600,00	
2019	183000	12019100157	2019000180	1/	1.636,40	1.636,40	
2019	183000	12019100594	2019000442	1/	3.695,28	3.695,28	
		Suma y sigue					10.077.441,79

DERECHOS RECONOCIDOS PENDIENTES DE COBRO RESULTANTE DE LA LIQUIDACIÓN DEL PRESUPUESTO DE INGRESOS.
PRESUPUESTO CORRIENTE

APLICACION PRESUPUESTARIA	DEUDOR	NUM. OPERACION	NUM. REF.	EXPEDIENTE	PTE. DE COBRO	TOTAL DEUDOR	TOTAL APLICACION
2019	183000	12019118008	2019010186	1/	4.250,00	4.250,00	
2019	183000	12019138909	2019021699	1/	5.000,00	5.000,00	
2019	183000	12019103808	2019002179	0/	2.333,40	2.333,40	
2019	183000	12019108642	2019004939	1/	2.500,06	2.500,06	
2019	183000	12019112878	2019007378	1/	4.230,74	4.230,74	
2019	183000	12019112956	2019007450	1/	3.541,69	3.541,69	
2019	183000	12019108540	2019004864	1/	5.294,22	5.294,22	
2019	183000	12019110281	2019005913	1/	2.857,55	2.857,55	
2019	183000	12019110930	2019006377	1/	2.400,00	2.400,00	170.775,20
		TOTAL GENERAL					10.109.849,45

