

LIQUIDACIÓN PRESUPUESTO EXCMO AJUNTAMENT D'EIVISSA

AÑO 2020



Ajuntament
d'Eivissa

LIQUIDACION PRESUPUESTO ORDINARIO EXCMO. AYTO. EIVISSA – AÑO 2020

A.- RESULTADO PRESUPUESTARIO.....	1
B.- REMANENTE DE TESORERIA.....	3
C.- ESTADO DE LIQUIDACIÓN DEL PRESUPUESTO.....	6
C.1.- Liquidación del Presupuesto de Gastos.....	8
a) Liquidación del Estado de Gastos	9
b) Relación acreedores Presupuesto Corriente	144
C.2.- Liquidación del Presupuesto de Ingresos	149
a) Liquidación del Estado de Ingresos.....	150
b) Relación deudores Presupuesto Corriente	206



A.- RESULTADO PRESUPUESTARIO



ESTADO DE LIQUIDACIÓN DEL PRESUPUESTO

III. RESULTADO PRESUPUESTARIO

CONCEPTOS	DERECHOS RECONOCIDOS NETOS	OBLIGACIONES RECONOCIDAS NETAS	AJUSTES	RESULTADO PRESUPUESTARIO
a. Operaciones corrientes.	58.353.990,32	51.223.044,44		7.130.945,88
b. Operaciones de capital.	2.380.850,88	5.576.120,79		-3.195.269,91
1. Total operaciones no financieras (a + b).	60.734.841,20	56.799.165,23		3.935.675,97
c. Activos financieros.	190.141,33	190.141,33		0,00
d. Pasivos financieros.	0,00	0,00		0,00
2. Total operaciones financieras (c + d).	190.141,33	190.141,33		0,00
I. RESULTADO PRESUPUESTARIO DEL EJERCICIO (I = 1 + 2)	60.924.982,53	56.989.306,56		3.935.675,97
AJUSTES:				
3. Créditos gastados financiados con remanente de tesorería para gastos generales.			4.103.884,91	
4. Desviaciones de financiación negativas del ejercicio.			1.781.418,40	
5. Desviaciones de financiación positivas del ejercicio.			1.975.834,96	
II. TOTAL AJUSTES (II = 3 + 4 - 5)			3.909.468,35	
RESULTADO PRESUPUESTARIO AJUSTADO (I+II)				7.845.144,32



B.- REMANENTE DE TESORERIA



LIQUIDACIÓN DE PRESUPUESTO

ESTADO REMANENTE DE TESORERÍA

Nº DE CUENTAS	COMPONENTES	IMPORTES AÑO		IMPORTES AÑO ANTERIOR	
57,556	1. (+) Fondos líquidos.		31.488.960,68		30.319.555,80
	2. (+) Derechos pendientes de cobro.		18.771.676,31		18.670.994,07
430	- (+) del Presupuesto corriente.	6.437.478,75		10.109.849,45	
431	- (+) de Presupuesto cerrados.	12.227.933,66		8.470.329,78	
257,258,270,275,440, 442,449,456,470,471, 472,537,538,550,565, 566	- (+) de operaciones no presupuestarias.	106.263,90		90.814,84	
	3. (-) Obligaciones pendientes de pago.		5.377.057,22		5.997.281,57
400	- (+) del Presupuesto corriente.	1.182.649,04		1.502.395,66	
401	- (+) de Presupuesto cerrados.	21.544,27		12.598,38	
165,166,180,185,410, 414,419,453,456,475, 476,477,502,515,516, 521,550,560,561,	- (+) de operaciones no presupuestarias.	4.172.863,91		4.482.287,53	
	4. (+) Partidas pendientes de aplicación		85.376,78		27.738,82
554,559	- (-) cobros realizados pendientes de aplicación definitiva	0,00		0,00	
555,5581,5585	- (+) pagos realizados pendientes de aplicación definitiva	85.376,78		27.738,82	
	I. Remanente de tesorería total (1 + 2 - 3 + 4).		44.968.956,55		43.021.007,12
2961,2962,2981,2982, 4900,4901,4902,4903, 5961,5962,5981,5982,	II. Saldos de dudoso cobro.		7.869.744,60		7.550.042,77
	III. Exceso de financiación afectada.		4.294.478,98		4.180.340,54
	IV. Remanente de tesorería para gastos generales (I - II - III).		32.804.732,97		31.290.623,81



Nº DE CUENTAS	COMPONENTES	IMPORTES		IMPORTES	
		AÑO		AÑO ANTERIOR	
413	V. Saldo de obligaciones pdtes. aplicar al Pto. a 31 de diciembre		93.059,73		0,00
418	VI.Saldo de acreedores por devolución de ingresos a final de periodo		10.366,47		0,00
	VII. Remanente de tesorería para gastos generales ajustado (IV-V-VI)		32.701.306,77		31.290.623,81



C.- ESTADO DE LIQUIDACIÓN DEL PRESUPUESTO



C.- ESTADO DE LIQUIDACIÓN DEL PRESUPUESTO

C.1.- Liquidación del Presupuesto de Gastos.

- a) Liquidación del Estado de Gastos.**
- b) Relación acreedores Presupuesto Corriente.**

C.2.- Liquidación del Presupuesto de Ingresos.

- a) Liquidación del Estado de Ingresos.**
- b) Relación deudores Presupuesto corriente.**



C.1.- Liquidación del Presupuesto de Gastos

- a) Liquidación del Estado de Gastos.**
- b) Relación acreedores Presupuesto Corriente.**




a) Liquidación del Estado de Gastos.



LIQUIDACIÓN DEL PRESUPUESTO DE GASTOS. RESUMEN GENERAL POR CAPÍTULOS
I.-LIQUIDACIÓN DEL ESTADO DE GASTOS.


CAPÍTULO	DESCRIPCIÓN	CRÉDITOS PRESUPUESTARIOS			GASTOS COMPROMETIDOS	OBLIGACIONES RECONOCIDAS NETAS	PAGOS	OBLIGACIONES PENDIENTES DE PAGO	REMANENTES DE CRÉDITO	
		INICIALES	MODIFICACIONES	DEFINITIVOS					COMPROMETIDO	NO COMPROMETIDO
1	GASTOS DE PERSONAL	19.717.668,54	647.509,32	20.365.177,86	17.603.811,67	17.603.811,67	17.603.811,67	0,00	0,00	2.761.366,19
2	GASTOS CORRIENTES EN BIEN	28.158.998,74	2.244.828,26	30.403.827,00	24.415.429,74	24.405.616,74	24.364.352,73	41.264,01	9.813,00	5.988.397,26
3	GASTOS FINANCIEROS	40.000,00	8.000,00	48.000,00	20.662,54	20.662,54	20.662,54	0,00	0,00	27.337,46
4	TRANSFERENCIAS CORRIENTES	6.326.679,26	3.587.792,60	9.914.471,86	9.192.953,49	9.192.953,49	8.149.999,35	1.042.954,14	0,00	721.518,37
5	FONDO PARA CONTINGENCIAS	800.000,00	-485.780,18	314.219,82	0,00	0,00	0,00	0,00	0,00	314.219,82
6	INVERSIONES REALES	12.880.943,29	1.651.506,37	14.532.449,66	4.996.750,01	4.756.176,68	4.666.086,60	90.090,08	240.573,33	9.535.699,65
7	TRANSFERENCIAS DE CAPITAL	825.700,17	0,00	825.700,17	819.944,11	819.944,11	811.603,30	8.340,81	0,00	5.756,06
8	ACTIVOS FINANCIEROS	10,00	190.131,33	190.141,33	190.141,33	190.141,33	190.141,33	0,00	0,00	0,00
	TOTAL	68.750.000,00	7.843.987,70	76.593.987,70	57.239.692,89	56.989.306,56	55.806.657,52	1.182.649,04	250.386,33	19.354.294,81



LIQUIDACIÓN DEL PRESUPUESTO DE GASTOS. RESUMEN POR CAPÍTULOS
I.-LIQUIDACIÓN DEL ESTADO DE GASTOS.

CAPÍTULO: 1 GASTOS DE PERSONAL

ARTÍCULO	DESCRIPCIÓN	CRÉDITOS PRESUPUESTARIOS			GASTOS COMPROMETIDOS	OBLIGACIONES RECONOCIDAS NETAS	PAGOS	OBLIGACIONES PENDIENTES DE PAGO	REMANENTES DE CRÉDITO	
		INICIALES	MODIFICACIONES	DEFINITIVOS					COMPROMETIDO	NO COMPROMETIDO
10	Órganos de gobierno y per	544.894,00	0,00	544.894,00	540.934,84	540.934,84	540.934,84	0,00	0,00	3.959,16
11	Personal eventual	289.548,98	0,00	289.548,98	272.512,07	272.512,07	272.512,07	0,00	0,00	17.036,91
12	Personal Funcionario	9.803.479,55	84.752,52	9.888.232,07	8.316.770,04	8.316.770,04	8.316.770,04	0,00	0,00	1.571.462,03
13	Personal Laboral	2.276.063,26	6.000,00	2.282.063,26	2.085.466,66	2.085.466,66	2.085.466,66	0,00	0,00	196.596,60
14	Otro personal	242.087,26	269.903,51	511.990,77	466.675,66	466.675,66	466.675,66	0,00	0,00	45.315,11
15	Incentivos al rendimiento	1.818.763,24	209.000,00	2.027.763,24	1.817.871,84	1.817.871,84	1.817.871,84	0,00	0,00	209.891,40
16	Cuotas, prestaciones y ga	4.742.832,25	77.853,29	4.820.685,54	4.103.580,56	4.103.580,56	4.103.580,56	0,00	0,00	717.104,98
	TOTAL CAPÍTULO...	19.717.668,54	647.509,32	20.365.177,86	17.603.811,67	17.603.811,67	17.603.811,67	0,00	0,00	2.761.366,19



LIQUIDACIÓN DEL PRESUPUESTO DE GASTOS. RESUMEN POR CAPÍTULOS


Página 2

I.-LIQUIDACIÓN DEL ESTADO DE GASTOS.


Fecha 31/12/2020

CAPÍTULO: 2 GASTOS CORRIENTES EN BIEN


ARTÍCULO	DESCRIPCIÓN	CRÉDITOS PRESUPUESTARIOS			GASTOS COMPROMETIDOS	OBLIGACIONES RECONOCIDAS NETAS	PAGOS	OBLIGACIONES PENDIENTES DE PAGO	REMANENTES DE CRÉDITO	
		INICIALES	MODIFICACIONES	DEFINITIVOS					COMPROMETIDO	NO COMPROMETIDO
20	Arrendamientos y cánones	431.990,85	25.712,50	457.703,35	383.605,06	383.605,06	383.605,06	0,00	0,00	74.098,29
21	Reparaciones, mantenimien	3.512.164,74	88.240,94	3.600.405,68	3.016.441,13	3.016.441,13	3.012.742,16	3.698,97	0,00	583.964,55
22	Material, suministros y o	23.980.603,15	2.130.874,82	26.111.477,97	20.803.615,29	20.793.802,29	20.756.273,97	37.528,32	9.813,00	5.307.862,68
23	Indemnizaciones por razón	234.240,00	0,00	234.240,00	211.768,26	211.768,26	211.731,54	36,72	0,00	22.471,74
	TOTAL CAPÍTULO...	28.158.998,74	2.244.828,26	30.403.827,00	24.415.429,74	24.405.616,74	24.364.352,73	41.264,01	9.813,00	5.988.397,26



ARTÍCULO	DESCRIPCIÓN	CRÉDITOS PRESUPUESTARIOS			GASTOS COMPROMETIDOS	OBLIGACIONES RECONOCIDAS NETAS	PAGOS	OBLIGACIONES PENDIENTES DE PAGO	REMANENTES DE CRÉDITO	
		INICIALES	MODIFICACIONES	DEFINITIVOS					COMPROMETIDO	NO COMPROMETIDO
31	De préstamos y otras oper	0,00	8.000,00	8.000,00	0,00	0,00	0,00	0,00	0,00	8.000,00
35	Intereses de demora y otr	40.000,00	0,00	40.000,00	20.662,54	20.662,54	20.662,54	0,00	0,00	19.337,46
	TOTAL CAPÍTULO...	40.000,00	8.000,00	48.000,00	20.662,54	20.662,54	20.662,54	0,00	0,00	27.337,46



ARTÍCULO	DESCRIPCIÓN	CRÉDITOS PRESUPUESTARIOS			GASTOS COMPROMETIDOS	OBLIGACIONES RECONOCIDAS NETAS	PAGOS	OBLIGACIONES PENDIENTES DE PAGO	REMANENTES DE CRÉDITO	
		INICIALES	MODIFICACIONES	DEFINITIVOS					COMPROMETIDO	NO COMPROMETIDO
41	A OO Autónomos de la EL	2.861.760,00	147.253,22	3.009.013,22	2.814.754,61	2.814.754,61	1.774.300,47	1.040.454,14	0,00	194.258,61
45	A Comunidades Autónomas	0,00	3.268.199,38	3.268.199,38	3.268.199,38	3.268.199,38	3.268.199,38	0,00	0,00	0,00
46	A Entidades Locales	906.134,41	0,00	906.134,41	720.595,46	720.595,46	720.595,46	0,00	0,00	185.538,95
47	A Empresas privadas	985.477,08	0,00	985.477,08	985.477,08	985.477,08	985.477,08	0,00	0,00	0,00
48	A Familias e Instituciones	1.565.807,77	172.340,00	1.738.147,77	1.399.203,32	1.399.203,32	1.396.703,32	2.500,00	0,00	338.944,45
49	Al exterior	7.500,00	0,00	7.500,00	4.723,64	4.723,64	4.723,64	0,00	0,00	2.776,36
	TOTAL CAPÍTULO...	6.326.679,26	3.587.792,60	9.914.471,86	9.192.953,49	9.192.953,49	8.149.999,35	1.042.954,14	0,00	721.518,37




LIQUIDACIÓN DEL PRESUPUESTO DE GASTOS. RESUMEN POR CAPÍTULOS

I.-LIQUIDACIÓN DEL ESTADO DE GASTOS.

CAPÍTULO: 5 FONDO PARA CONTINGENCIAS

ARTÍCULO	DESCRIPCIÓN	CRÉDITOS PRESUPUESTARIOS			GASTOS COMPROMETIDOS	OBLIGACIONES RECONOCIDAS NETAS	PAGOS	OBLIGACIONES PENDIENTES DE PAGO	REMANENTES DE CRÉDITO	
		INICIALES	MODIFICACIONES	DEFINITIVOS					COMPROMETIDO	NO COMPROMETIDO
50	Fondo para Contingencias.	800.000,00	-485.780,18	314.219,82	0,00	0,00	0,00	0,00	0,00	314.219,82
	TOTAL CAPÍTULO...	800.000,00	-485.780,18	314.219,82	0,00	0,00	0,00	0,00	0,00	314.219,82




LIQUIDACIÓN DEL PRESUPUESTO DE GASTOS. RESUMEN POR CAPÍTULOS

I.-LIQUIDACIÓN DEL ESTADO DE GASTOS.

CAPÍTULO: 6 INVERSIONES REALES

ARTÍCULO	DESCRIPCIÓN	CRÉDITOS PRESUPUESTARIOS			GASTOS COMPROMETIDOS	OBLIGACIONES RECONOCIDAS NETAS	PAGOS	OBLIGACIONES PENDIENTES DE PAGO	REMANENTES DE CRÉDITO	
		INICIALES	MODIFICACIONES	DEFINITIVOS					COMPROMETIDO	NO COMPROMETIDO
60	Inversión nueva en infrae	4.455.433,03	685.788,67	5.141.221,70	1.070.754,96	1.064.099,96	999.942,04	64.157,92	6.655,00	4.070.466,74
61	Inversiones de reposición	2.547.177,16	365.313,54	2.912.490,70	2.051.309,39	1.899.606,06	1.899.606,06	0,00	151.703,33	861.181,31
62	Inversión nueva asociada	5.328.333,10	-128.092,03	5.200.241,07	1.342.037,93	1.259.822,93	1.233.890,77	25.932,16	82.215,00	3.858.203,14
63	Inversión de reposición a	175.000,00	383.858,00	558.858,00	22.461,40	22.461,40	22.461,40	0,00	0,00	536.396,60
68	Gastos en inversiones de	375.000,00	344.638,19	719.638,19	510.186,33	510.186,33	510.186,33	0,00	0,00	209.451,86
	TOTAL CAPÍTULO...	12.880.943,29	1.651.506,37	14.532.449,66	4.996.750,01	4.756.176,68	4.666.086,60	90.090,08	240.573,33	9.535.699,65



CAPÍTULO: 7 TRANSFERENCIAS DE CAPITAL

ARTÍCULO	DESCRIPCIÓN	CRÉDITOS PRESUPUESTARIOS			GASTOS CÓMPROMETIDOS	OBLIGACIONES RECONOCIDAS NETAS	PAGOS	OBLIGACIONES PENDIENTES DE PAGO	REMANENTES DE CRÉDITO	
		INICIALES	MODIFICACIONES	DEFINITIVOS					COMPROMETIDO	NO COMPROMETIDO
71	A OO Autónomos de la EL	25.700,00	0,00	25.700,00	19.943,94	19.943,94	11.603,13	8.340,81	0,00	5.756,06
75	A Comunidades Autónomas	333.333,50	0,00	333.333,50	333.333,50	333.333,50	333.333,50	0,00	0,00	0,00
76	A Entidades Locales	466.666,67	0,00	466.666,67	466.666,67	466.666,67	466.666,67	0,00	0,00	0,00
	TOTAL CAPÍTULO...	825.700,17	0,00	825.700,17	819.944,11	819.944,11	811.603,30	8.340,81	0,00	5.756,06



CAPÍTULO: 8 ACTIVOS FINANCIEROS

ARTÍCULO	DESCRIPCIÓN	CRÉDITOS PRESUPUESTARIOS			GASTOS COMPROMETIDOS	OBLIGACIONES RECONOCIDAS NETAS	PAGOS	OBLIGACIONES PENDIENTES DE PAGO	REMANENTES DE CRÉDITO	
		INICIALES	MODIFICACIONES	DEFINITIVOS					COMPROMETIDO	NO COMPROMETIDO
83	Concesión de préstamos fu	10,00	190.131,33	190.141,33	190.141,33	190.141,33	190.141,33	0,00	0,00	0,00
	TOTAL CAPÍTULO...	10,00	190.131,33	190.141,33	190.141,33	190.141,33	190.141,33	0,00	0,00	0,00



LIQUIDACIÓN DEL PRESUPUESTO DE GASTOS. RESUMEN POR CAPÍTULOS
I.-LIQUIDACIÓN DEL ESTADO DE GASTOS.Página 9
Fecha 31/12/2020

		CREDITOS PRESUPUESTARIO			GASTOS COMPROMETIDOS	OBLIGACIONES RECONOCIDAS NETAS	PAGOS	OBLIGACIONES PENDIENTES DE PAGO A 31/12	REMANENTES DE CRÉDITO	
		INICIALES	MODIFICACIONES	DEFINITIVOS					COMPROMETIDO	NO COMPROMETIDO
	TOTAL	68.750.000,00	7.843.987,70	76.593.987,70	57.239.692,89	56.989.306,56	55.806.657,52	1.182.649,04	250.386,33	19.354.294,81



LIQUIDACIÓN DEL PRESUPUESTO DE GASTOS. APLICACIONES PRESUPUESTARIAS
I.-LIQUIDACIÓN DEL ESTADO DE GASTOS.

APLICACIÓN	CREDITOS PRESUPUESTARIO			GASTOS COMPROMETIDOS	OBLIGACIONES RECONOCIDAS NETAS	PAGOS	OBLIGACIONES PENDIENTES DE PAGO	REMANENTES DE CRÉDITO	
	INICIALES	MODIFICACIONES	DEFINITIVOS					COMPROMETIDO	NO COMPROMETIDO
2020 01100 31000 INTERESES PRESTAMOS AYUNTAMIENTO	0,00	3.000,00	3.000,00	0,00	0,00	0,00	0,00	0,00	3.000,00
2020 01100 31100 GASTOS FORMALIZACION PRESTAMOS	0,00	5.000,00	5.000,00	0,00	0,00	0,00	0,00	0,00	5.000,00
TOTAL POLÍTICA...	0,00	8.000,00	8.000,00	0,00	0,00	0,00	0,00	0,00	8.000,00
2020 13000 12001 SUELDOS GRUPO A2 POLICIA	109.852,64	0,00	109.852,64	52.074,32	52.074,32	52.074,32	0,00	0,00	57.778,32
2020 13000 12003 SUELDOS GRUPO C1 POLICIA	1.146.344,28	0,00	1.146.344,28	935.768,71	935.768,71	935.768,71	0,00	0,00	210.575,57
2020 13000 12006 TRIENIOS POLICIA	252.266,37	0,00	252.266,37	220.974,45	220.974,45	220.974,45	0,00	0,00	31.291,92
2020 13000 12100 COMPLEMENTO DESTINO POLICIA	657.269,88	-4.000,00	653.269,88	492.274,00	492.274,00	492.274,00	0,00	0,00	160.995,88
2020 13000 12101 COMPLEMENTO ESPECIFICO POLICIA	1.522.594,63	-159.950,00	1.362.644,63	1.083.941,88	1.083.941,88	1.083.941,88	0,00	0,00	278.702,75
2020 13000 12103 OTROS COMPLEMENTOS POLICIA	120.835,49	0,00	120.835,49	91.439,28	91.439,28	91.439,28	0,00	0,00	29.396,21
2020 13000 15100 GRATIFICACIONES FUNCIONARIOS POLICIA	71.482,75	173.650,00	245.132,75	245.102,96	245.102,96	245.102,96	0,00	0,00	29,79
2020 13000 16000 SEGURIDAD SOCIAL FUNC.POLICIA	1.499.999,80	-69.700,00	1.430.299,80	1.198.025,48	1.198.025,48	1.198.025,48	0,00	0,00	232.274,32
2020 13000 20400 RENTING MATERIAL TRANSPORTE POLICIA	35.000,00	0,00	35.000,00	20.456,63	20.456,63	20.456,63	0,00	0,00	14.543,37
2020 13000 21300 REPARACION MAQUINARIA POLICIA	2.500,00	0,00	2.500,00	1.641,04	1.641,04	1.641,04	0,00	0,00	858,96
2020 13000 21400 REPARACION MATERIAL TRANSPORTE POLICIA	40.000,00	0,00	40.000,00	34.804,85	34.804,85	34.804,85	0,00	0,00	5.195,15
2020 13000 21500 CONSERVACION MOBILIARIO POLICIA	4.500,00	0,00	4.500,00	6.150,62	6.150,62	6.150,62	0,00	0,00	-1.650,62
Suma y sigue	5.462.645,84	-52.000,00	5.410.645,84	4.382.654,22	4.382.654,22	4.382.654,22	0,00	0,00	1.027.991,62

LIQUIDACIÓN DEL PRESUPUESTO DE GASTOS. APLICACIONES PRESUPUESTARIAS
I.-LIQUIDACIÓN DEL ESTADO DE GASTOS.

APLICACIÓN	CREDITOS PRESUPUESTARIO			GASTOS COMPROMETIDOS	OBLIGACIONES RECONOCIDAS NETAS	PAGOS	OBLIGACIONES PENDIENTES DE PAGO.	REMANENTES DE CRÉDITO	
	INICIALES	MODIFICACIONES	DEFINITIVOS					COMPROMETIDO	NO COMPROMETIDO
2020 13000 21900 OTRO MATERIAL POLICIA	30.000,00	0,00	30.000,00	18.165,97	18.165,97	18.165,97	0,00	0,00	11.834,03
2020 13000 21901 CONSERVACION EQUIPO RADAR POLICIA	2.000,00	0,00	2.000,00	0,00	0,00	0,00	0,00	0,00	2.000,00
2020 13000 22104 SUMINISTRO VESTUARIO POLICIA	130.000,00	0,00	130.000,00	136.913,16	136.913,16	136.913,16	0,00	0,00	-6.913,16
2020 13000 22601 ATENCIONES PROTOCOLARIAS POLICIA	2.000,00	0,00	2.000,00	2.678,94	2.678,94	2.678,94	0,00	0,00	-678,94
2020 13000 22609 GASTOS DIVERSOS EDUCACION VIAL POLICIA	1.500,00	0,00	1.500,00	91,84	91,84	91,84	0,00	0,00	1.408,16
2020 13000 22699 ACTIVIDADES DIVERSAS POLICIA	6.500,00	0,00	6.500,00	5.581,58	5.581,58	5.581,58	0,00	0,00	918,42
2020 13000 22799 TRABAJOS OTRAS EMPRESAS POLICIA	630.000,00	60.000,00	690.000,00	524.396,09	524.396,09	524.396,09	0,00	0,00	165.603,91
2020 13000 62300 MAQUINARIA E INSTALACIONES POLICIA	50.000,00	0,00	50.000,00	16.102,62	16.102,62	7.114,44	8.988,18	0,00	33.897,38
2020 13000 62400 ELEMENTOS TRANSPORTE POLICIA LOCAL	70.000,00	0,00	70.000,00	78.455,94	78.455,94	78.455,94	0,00	0,00	-8.455,94
2020 13000 62700 PROYECTO MODERNIZACIÓN SALA 092	30.000,00	0,00	30.000,00	87.842,37	87.842,37	87.842,37	0,00	0,00	-57.842,37
2020 13000 63200 INVERSIÓN REPOSICIÓN EDIFICIOS POLICIA	50.000,00	0,00	50.000,00	0,00	0,00	0,00	0,00	0,00	50.000,00
TOTAL POLÍTICA...	6.464.645,84	0,00	6.464.645,84	5.252.882,73	5.252.882,73	5.243.894,55	8.988,18	0,00	1.211.763,11
2020 13300 22799 TRABAJOS OTRAS EMPRESAS SERVICIO O.R.A.	1.420.000,00	0,00	1.420.000,00	1.208.355,08	1.208.355,08	1.208.355,08	0,00	0,00	211.644,92
TOTAL POLÍTICA...	1.420.000,00	0,00	1.420.000,00	1.208.355,08	1.208.355,08	1.208.355,08	0,00	0,00	211.644,92
2020 13400 21000 CONSERV, REPAR Y MANTENIMIENTO MOVILIDAD	50.000,00	0,00	50.000,00	29.603,92	29.603,92	29.603,92	0,00	0,00	20.396,08
2020 13400 21900 OTRO INMOVILIZADO MATERIAL MOVILIDAD	6.000,00	0,00	6.000,00	0,00	0,00	0,00	0,00	0,00	6.000,00
Suma y sigue	7.940.645,84	8.000,00	7.948.645,84	6.490.841,73	6.490.841,73	6.481.853,55	8.988,18	0,00	1.457.804,11

LIQUIDACIÓN DEL PRESUPUESTO DE GASTOS. APLICACIONES PRESUPUESTARIAS
I.-LIQUIDACIÓN DEL ESTADO DE GASTOS.

APLICACIÓN	CREDITOS PRESUPUESTARIO			GASTOS COMPROMETIDOS	OBLIGACIONES RECONOCIDAS NETAS	PAGOS	OBLIGACIONES PENDIENTES DE PAGO	REMANENTES DE CRÉDITO	
	INICIALES	MODIFICACIONES	DEFINITIVOS					COMPROMETIDO	NO COMPROMETIDO
2020 13400 22699 ACTIVIDADES DIVERSAS -A ESCOLA A PEU-	65.000,00	0,00	65.000,00	11.688,66	11.688,66	11.688,66	0,00	0,00	53.311,34
2020 13400 22706 ESTUDIOS Y TRABAJOS TECNICOS MOVILIDAD	75.000,00	0,00	75.000,00	59.320,02	59.320,02	59.320,02	0,00	0,00	15.679,98
2020 13400 22799 TRABAJOS OTRAS EMPRESAS-ACIRE Y BUS GORG	75.000,00	0,00	75.000,00	73.040,65	73.040,65	73.040,65	0,00	0,00	1.959,35
2020 13400 46700 APORTACION CONSORCIO MOVILIDAD	49.727,00	0,00	49.727,00	0,00	0,00	0,00	0,00	0,00	49.727,00
2020 13400 48900 SUBVENCIONES MOVILIDAD BICIS ELECTRICAS	20.000,00	0,00	20.000,00	0,00	0,00	0,00	0,00	0,00	20.000,00
2020 13400 60900 OTRAS INVERSIONES MOVILIDAD	72.688,00	0,00	72.688,00	14.827,58	14.827,58	14.827,58	0,00	0,00	57.860,42
2020 13400 62700 "EDUSI" LINEA 3 PLAN MOVILIDAD URBANA	362.263,00	0,00	362.263,00	102.748,22	102.748,22	102.748,22	0,00	0,00	259.514,78
2020 13400 62701 EDUSI LINEA 2 EIVISSA SMART CITY	229.370,10	0,00	229.370,10	0,00	0,00	0,00	0,00	0,00	229.370,10
TOTAL POLÍTICA...	1.005.048,10	0,00	1.005.048,10	291.229,05	291.229,05	291.229,05	0,00	0,00	713.819,05
2020 13500 21300 REPARACION MAQUINARIA PROTECCION CIVIL	500,00	0,00	500,00	0,00	0,00	0,00	0,00	0,00	500,00
2020 13500 21400 REPARACION MAT.TRANSPORTE PROT.CIVIL	6.000,00	0,00	6.000,00	9.168,90	9.168,90	9.168,90	0,00	0,00	-3.168,90
2020 13500 21900 OTRO MATERIAL PROTECCION CIVIL	5.500,00	0,00	5.500,00	4.738,20	4.738,20	4.738,20	0,00	0,00	761,80
2020 13500 22104 SUMINISTRO VESTUARIO PROTECCION CIVIL	14.000,00	0,00	14.000,00	637,87	637,87	637,87	0,00	0,00	13.362,13
2020 13500 22699 GASTOS DIVERSOS PROTECCION CIVIL	8.500,00	0,00	8.500,00	12.275,83	12.275,83	12.275,83	0,00	0,00	-3.775,83
2020 13500 22799 FORMACION PERSONAL PROTECCION CIVIL	2.500,00	0,00	2.500,00	54,01	54,01	54,01	0,00	0,00	2.445,99
Suma y sigue	8.926.693,94	8.000,00	8.934.693,94	6.779.341,67	6.779.341,67	6.770.353,49	8.988,18	0,00	2.155.352,27

LIQUIDACIÓN DEL PRESUPUESTO DE GASTOS. APLICACIONES PRESUPUESTARIAS
I.-LIQUIDACIÓN DEL ESTADO DE GASTOS.

APLICACIÓN	CREDITOS PRESUPUESTARIO			GASTOS COMPROMETIDOS	OBLIGACIONES RECONOCIDAS NETAS	PAGOS	OBLIGACIONES PENDIENTES DE PAGO	REMANENTES DE CRÉDITO	
	INICIALES	MODIFICACIONES	DEFINITIVOS					COMPROMETIDO	NO COMPROMETIDO
2020 13500 62300 MAQUINARIA E INSTALACIONES PROTEC.CIVIL	16.700,00	0,00	16.700,00	4.078,03	4.078,03	4.078,03	0,00	0,00	12.621,97
TOTAL POLÍTICA...	53.700,00	0,00	53.700,00	30.952,84	30.952,84	30.952,84	0,00	0,00	22.747,16
2020 15000 12000 SUELDOS GRUPO A1 URBANISMO	124.926,24	0,00	124.926,24	123.646,17	123.646,17	123.646,17	0,00	0,00	1.280,07
2020 15000 12001 SUELDOS GRUPO A2 URBANISMO	82.389,48	0,00	82.389,48	77.298,98	77.298,98	77.298,98	0,00	0,00	5.090,50
2020 15000 12003 SUELDOS GRUPO C1 URBANISMO	73.618,44	0,00	73.618,44	75.091,71	75.091,71	75.091,71	0,00	0,00	-1.473,27
2020 15000 12004 SUELDOS GRUPO C2 URBANISMO	98.057,96	0,00	98.057,96	95.501,01	95.501,01	95.501,01	0,00	0,00	2.556,95
2020 15000 12006 TRIENIOS URBANISMO	64.722,67	0,00	64.722,67	64.148,10	64.148,10	64.148,10	0,00	0,00	574,57
2020 15000 12100 COMPLEMENTO DESTINO URBANISMO	224.269,08	0,00	224.269,08	218.342,46	218.342,46	218.342,46	0,00	0,00	5.926,62
2020 15000 12101 COMPLEMENTO ESPECIFICO URBANISMO	341.476,38	0,00	341.476,38	331.437,79	331.437,79	331.437,79	0,00	0,00	10.038,59
2020 15000 12103 OTROS COMPLEMENTOS URBANISMO	32.130,50	0,00	32.130,50	31.562,56	31.562,56	31.562,56	0,00	0,00	567,94
2020 15000 13000 RETRIBUCIONES BASICAS URBANISMO	120.807,80	0,00	120.807,80	101.693,03	101.693,03	101.693,03	0,00	0,00	19.114,77
2020 15000 13002 OTRAS REMUNERACIONES URBANISMO	99.833,48	0,00	99.833,48	86.228,18	86.228,18	86.228,18	0,00	0,00	13.605,30
2020 15000 16000 SEGURIDAD SOCIAL FUNC.URBANISMO	350.094,72	0,00	350.094,72	314.701,57	314.701,57	314.701,57	0,00	0,00	35.393,15
2020 15000 16001 SEGURIDAD SOCIAL LABORAL URBANISMO	89.999,19	0,00	89.999,19	64.367,20	64.367,20	64.367,20	0,00	0,00	25.631,99
TOTAL POLÍTICA...	1.702.325,94	0,00	1.702.325,94	1.584.018,76	1.584.018,76	1.584.018,76	0,00	0,00	118.307,18
2020 15100 20000 ARRENDAMIENTO TERRENO CAN MISSES	20.000,00	0,00	20.000,00	20.835,07	20.835,07	20.835,07	0,00	0,00	-835,07
Suma y sigue	10.665.719,88	8.000,00	10.673.719,88	8.388.273,53	8.388.273,53	8.379.285,35	8.988,18	0,00	2.285.446,35

LIQUIDACIÓN DEL PRESUPUESTO DE GASTOS. APLICACIONES PRESUPUESTARIAS
I.-LIQUIDACIÓN DEL ESTADO DE GASTOS.

APLICACIÓN	CREDITOS PRESUPUESTARIO			GASTOS COMPROMETIDOS	OBLIGACIONES RECONOCIDAS NETAS	PAGOS	OBLIGACIONES PENDIENTES DE PAGO	REMANENTES DE CRÉDITO	
	INICIALES	MODIFICACIONES	DEFINITIVOS					COMPROMETIDO	NO COMPROMETIDO
2020 15100 21400 REPARACION MATERIAL TRANSPORTE URBANISMO	1.000,00	0,00	1.000,00	522,58	522,58	522,58	0,00	0,00	477,42
2020 15100 22706 ESTUDIOS Y TRABAJOS TECNICOS URBANISMO	100.000,00	0,00	100.000,00	35.178,73	35.178,73	35.178,73	0,00	0,00	64.821,27
2020 15100 60900 APORTACIÓN ZONA 3 POLIGONO 16	60.000,00	0,00	60.000,00	0,00	0,00	0,00	0,00	0,00	60.000,00
2020 15100 60901 APORTACIÓN JUNTA COMPENSACIÓN SECTOR 5	0,00	0,00	0,00	21.095,45	21.095,45	0,00	21.095,45	0,00	-21.095,45
2020 15100 6091299 APORT.JUNTA COMPENSACION S-5 1999	0,00	43.062,47	43.062,47	43.062,47	43.062,47	0,00	43.062,47	0,00	0,00
TOTAL POLÍTICA...	181.000,00	43.062,47	224.062,47	120.694,30	120.694,30	56.536,38	64.157,92	0,00	103.368,17
2020 15101 21000 MANTEN, CONSERV, REPARC NUCLI HISTÒRIC	10.000,00	0,00	10.000,00	46.060,04	46.060,04	46.060,04	0,00	0,00	-36.060,04
2020 15101 22699 ACTUACIONES ZONA PEPRI - NUCLI HISTÒRIC	40.000,00	0,00	40.000,00	9.374,40	9.374,40	9.374,40	0,00	0,00	30.625,60
2020 15101 22706 ESTUDIOS Y TRABAJOS TECNICOS NUCLI HIST	20.000,00	0,00	20.000,00	653,40	653,40	653,40	0,00	0,00	19.346,60
TOTAL POLÍTICA...	70.000,00	0,00	70.000,00	56.087,84	56.087,84	56.087,84	0,00	0,00	13.912,16
2020 15200 22609 GASTOS VARIOS OFICINA INTEGRAL HABITATGE	140.000,00	0,00	140.000,00	322,51	322,51	322,51	0,00	0,00	139.677,49
2020 15200 22706 ESTUDIOS Y TRABAJOS TÉCNICOS HABITATGE	0,00	0,00	0,00	18.531,15	18.531,15	3.267,00	15.264,15	0,00	-18.531,15
2020 15200 22799 ESTUDIO INTEGRAL "HABITATGE A VILA"	278.958,00	0,00	278.958,00	653,40	653,40	653,40	0,00	0,00	278.304,60
2020 15200 61900 "EDUSI" LINEA 7 FOMENTO VIVIENDA DIGNA	100.000,00	0,00	100.000,00	92.214,72	92.214,72	92.214,72	0,00	0,00	7.785,28
TOTAL POLÍTICA...	518.958,00	0,00	518.958,00	111.721,78	111.721,78	96.457,63	15.264,15	0,00	407.236,22
2020 15320 20400 RENTING ELEM.TRANSPORTE VIAS PUBLICAS	36.000,00	0,00	36.000,00	35.724,00	35.724,00	35.724,00	0,00	0,00	276,00
Suma y sigue	11.451.677,88	51.062,47	11.502.740,35	8.691.666,38	8.691.666,38	8.603.256,13	88.410,25	0,00	2.811.073,97

LIQUIDACIÓN DEL PRESUPUESTO DE GASTOS. APLICACIONES PRESUPUESTARIAS
I.-LIQUIDACIÓN DEL ESTADO DE GASTOS.

APLICACIÓN	CREDITOS PRESUPUESTARIO			GASTOS COMPROMETIDOS	OBLIGACIONES RECONOCIDAS NETAS	PAGOS	OBLIGACIONES PENDIENTES DE PAGO	REMANENTES DE CRÉDITO	
	INICIALES	MODIFICACIONES	DEFINITIVOS					COMPROMETIDO	NO COMPROMETIDO
2020 15320 21000 REPARAC, MANTEN.Y CONSERV.VIAS PUBLICAS	400.000,00	0,00	400.000,00	246.855,15	246.855,15	246.855,15	0,00	0,00	153.144,85
2020 15320 21001 REPARAC, MANTEN.Y CONSERV.BRIGADA RAPIDA	800.000,00	0,00	800.000,00	800.000,10	800.000,10	800.000,10	0,00	0,00	-0,10
2020 15320 21300 REPARACION MAQUINARIA VIAS PUBLICAS	5.000,00	0,00	5.000,00	214,38	214,38	214,38	0,00	0,00	4.785,62
2020 15320 21400 REPARACION MAT.TRANSPORTE VIAS PUBLICAS	5.000,00	0,00	5.000,00	1.012,26	1.012,26	1.012,26	0,00	0,00	3.987,74
2020 15320 22100 SUMINISTRO ENERGIA ELECT.VIAS PUBLICAS	60.000,00	0,00	60.000,00	86.807,68	86.807,68	86.807,68	0,00	0,00	-26.807,68
2020 15320 22104 SUMINISTRO VESTUARIO VIAS PUBLICAS	5.000,00	0,00	5.000,00	3.893,70	3.893,70	3.893,70	0,00	0,00	1.106,30
2020 15320 22706 ESTUDIOS Y TRAB.TECNICOS VIAS PUBLICAS	230.000,00	0,00	230.000,00	73.013,07	73.013,07	73.013,07	0,00	0,00	156.986,93
2020 15320 60900 INVERSIONES VIAS PÚBLICAS AÑO 2020	870.000,00	12.738,88	882.738,88	459.290,86	459.290,86	459.290,86	0,00	0,00	423.448,02
2020 15320 6090016 INVERSION FONDO IMPULSO ECONOMICO 2016	0,00	647.387,32	647.387,32	191.591,48	184.936,48	184.936,48	0,00	6.655,00	455.795,84
2020 15320 60901 "EDUSI" LINEA 6.1 MEJORA ACCESIBILIDAD	260.000,00	0,00	260.000,00	0,00	0,00	0,00	0,00	0,00	260.000,00
2020 15320 61900 INVERSIONES BARRIOS PRESUPUESTOS PARTIC	450.000,00	0,00	450.000,00	137.165,00	137.165,00	137.165,00	0,00	0,00	312.835,00
2020 15320 6190017 INVERSION BARRIOS PRESUP.PARTICIP.2017	0,00	11.031,07	11.031,07	11.031,07	11.031,07	11.031,07	0,00	0,00	0,00
TOTAL POLÍTICA...	3.121.000,00	671.157,27	3.792.157,27	2.046.598,75	2.039.943,75	2.039.943,75	0,00	6.655,00	1.745.558,52
2020 16100 20900 CANON SANEAMIENTO GOVERN BALEAR	95.000,00	0,00	95.000,00	84.784,88	84.784,88	84.784,88	0,00	0,00	10.215,12
2020 16100 21000 REPARAC, MANTEN.Y CONSERV.AGUA-SANEAM.	50.000,00	0,00	50.000,00	45.874,31	45.874,31	45.874,31	0,00	0,00	4.125,69
Suma y sigue	14.681.677,88	722.219,74	15.403.897,62	10.833.200,32	10.826.545,32	10.738.135,07	88.410,25	6.655,00	4.570.697,30

LIQUIDACIÓN DEL PRESUPUESTO DE GASTOS. APLICACIONES PRESUPUESTARIAS
I.-LIQUIDACIÓN DEL ESTADO DE GASTOS.

APLICACIÓN	CREDITOS PRESUPUESTARIO			GASTOS COMPROMETIDOS	OBLIGACIONES RECONOCIDAS NETAS	PAGOS	OBLIGACIONES PENDIENTES DE PAGO	REMANENTES DE CRÉDITO	
	INICIALES	MODIFICACIONES	DEFINITIVOS					COMPROMETIDO	NO COMPROMETIDO
2020 16100 22706 ESTUDIOS Y TRABAJOS TECNICOS AGUA-SANEAM	50.000,00	0,00	50.000,00	26.365,90	26.365,90	26.365,90	0,00	0,00	23.634,10
2020 16100 45100 APORTACION ABAQUA SUMINISTRO AGUA	0,00	2.868.199,38	2.868.199,38	2.868.199,38	2.868.199,38	2.868.199,38	0,00	0,00	0,00
2020 16100 75100 APORTACION CONVENIO DEUDA ABAQUA 2020	333.333,50	0,00	333.333,50	333.333,50	333.333,50	333.333,50	0,00	0,00	0,00
TOTAL POLÍTICA...	528.333,50	2.868.199,38	3.396.532,88	3.358.557,97	3.358.557,97	3.358.557,97	0,00	0,00	37.974,91
2020 16210 22700 RECOGIDA RESIDUOS SOLIDOS URBANOS	3.729.027,00	0,00	3.729.027,00	2.560.882,55	2.560.882,55	2.560.882,55	0,00	0,00	1.168.144,45
2020 16210 22706 ESTUDIOS Y TRABAJOS TÉCNICOS RESIDUOS	10.000,00	0,00	10.000,00	8.443,76	8.443,76	8.443,76	0,00	0,00	1.556,24
TOTAL POLÍTICA...	3.739.027,00	0,00	3.739.027,00	2.569.326,31	2.569.326,31	2.569.326,31	0,00	0,00	1.169.700,69
2020 16220 22700 GESTION DE RESIDUOS SOLIDOS URBANOS	1.460.000,00	0,00	1.460.000,00	1.171.404,86	1.171.404,86	1.171.404,86	0,00	0,00	288.595,14
TOTAL POLÍTICA...	1.460.000,00	0,00	1.460.000,00	1.171.404,86	1.171.404,86	1.171.404,86	0,00	0,00	288.595,14
2020 16300 22700 LIMPIEZA VIARIA	3.677.648,14	0,00	3.677.648,14	3.392.420,30	3.392.420,30	3.392.420,30	0,00	0,00	285.227,84
2020 16300 22706 ESTUDIOS Y TRABAJOS TÉCNICOS LIMP VIARIA	10.000,00	0,00	10.000,00	8.443,76	8.443,76	8.443,76	0,00	0,00	1.556,24
TOTAL POLÍTICA...	3.687.648,14	0,00	3.687.648,14	3.400.864,06	3.400.864,06	3.400.864,06	0,00	0,00	286.784,08
2020 16400 12004 SUELDOS GRUPO C2 CEMENTERIOS	44.571,80	0,00	44.571,80	45.463,64	45.463,64	45.463,64	0,00	0,00	-891,84
2020 16400 12005 SUELDOS GRUPO AGRUP PROF CEMENTERIOS	8.169,56	0,00	8.169,56	0,00	0,00	0,00	0,00	0,00	8.169,56
2020 16400 12006 TRIENIOS CEMENTERIOS	7.406,05	0,00	7.406,05	6.121,01	6.121,01	6.121,01	0,00	0,00	1.285,04
2020 16400 12100 COMPLEMENTO DESTINO CEMENTERIOS	25.414,94	0,00	25.414,94	21.806,26	21.806,26	21.806,26	0,00	0,00	3.608,68
Suma y sigue	24.037.248,87	3.590.419,12	27.627.667,99	21.276.085,24	21.269.430,24	21.181.019,99	88.410,25	6.655,00	6.351.582,75

LIQUIDACIÓN DEL PRESUPUESTO DE GASTOS. APLICACIONES PRESUPUESTARIAS
I.-LIQUIDACIÓN DEL ESTADO DE GASTOS.

APLICACIÓN	CREDITOS PRESUPUESTARIO			GASTOS COMPROMETIDOS	OBLIGACIONES RECONOCIDAS NETAS	PAGOS	OBLIGACIONES PENDIENTES DE PAGO	REMANENTES DE CRÉDITO	
	INICIALES	MODIFICACIONES	DEFINITIVOS					COMPROMETIDO	NO COMPROMETIDO
2020 16400 12101 COMPLEMENTO ESPECIFICO CEMENTERIOS	40.359,22	0,00	40.359,22	35.788,74	35.788,74	35.788,74	0,00	0,00	4.570,48
2020 16400 12103 OTROS COMPLEMENTOS CEMENTERIOS	4.193,35	0,00	4.193,35	3.569,94	3.569,94	3.569,94	0,00	0,00	623,41
2020 16400 16000 SEGURIDAD SOCIAL FUNC.CEMENTERIOS	50.424,98	0,00	50.424,98	33.893,32	33.893,32	33.893,32	0,00	0,00	16.531,66
2020 16400 21200 MANTENIMIENTO EDIFICIOS CEMENTERIOS	84.000,00	0,00	84.000,00	65.430,00	65.430,00	65.430,00	0,00	0,00	18.570,00
2020 16400 21400 REPARACION MAT.TRANSPORTE CEMENTERIOS	5.000,00	0,00	5.000,00	1.688,51	1.688,51	1.688,51	0,00	0,00	3.311,49
2020 16400 22104 SUMINISTRÒ VESTUARIO CEMENTERIOS	2.500,00	0,00	2.500,00	2.878,53	2.878,53	2.878,53	0,00	0,00	-378,53
2020 16400 22605 AYUDAS ASISTENCIALES CEMENTERIOS	12.000,00	0,00	12.000,00	7.750,00	7.750,00	7.750,00	0,00	0,00	4.250,00
2020 16400 22799 TRABAJOS OTRAS EMPRESAS CEMENTERIOS	14.000,00	0,00	14.000,00	18.843,35	18.843,35	18.843,35	0,00	0,00	-4.843,35
2020 16400 60900 INVERSIÓN NUEVA CEMENTERIOS	18.500,00	0,00	18.500,00	18.137,90	18.137,90	18.137,90	0,00	0,00	362,10
2020 16400 62300 MAQUINARIA E INSTALACIONES CEMENTERIOS	14.500,00	0,00	14.500,00	14.312,49	14.312,49	14.312,49	0,00	0,00	187,51
TOTAL POLÍTICA...	331.039,90	0,00	331.039,90	275.683,69	275.683,69	275.683,69	0,00	0,00	55.356,21
2020 16500 21000 MANTEN, REP I CONSERV ENLLUMENAT-SEMAFOR	150.000,00	0,00	150.000,00	107.669,92	107.669,92	107.669,92	0,00	0,00	42.330,08
2020 16500 22699 GASTOS DIVERSOS ALUMBRADO NAVIDEÑO	148.223,60	0,00	148.223,60	140.437,25	140.437,25	140.437,25	0,00	0,00	7.786,35
2020 16500 22706 ESTUDIOS Y TRAB.TECNICOS REVIS.OCA ALUMB	25.000,00	0,00	25.000,00	9.964,35	9.964,35	9.964,35	0,00	0,00	15.035,65
2020 16500 22799 TRABAJOS OTRAS EMPRESAS ALUMBRADO	1.021.238,64	0,00	1.021.238,64	1.021.238,64	1.021.238,64	1.021.238,64	0,00	0,00	0,00
Suma y sigue	25.627.188,66	3.590.419,12	29.217.607,78	22.757.688,18	22.751.033,18	22.662.622,93	88.410,25	6.655,00	6.459.919,60

LIQUIDACIÓN DEL PRESUPUESTO DE GASTOS. APLICACIONES PRESUPUESTARIAS
I.-LIQUIDACIÓN DEL ESTADO DE GASTOS.

APLICACIÓN	CREDITOS PRESUPUESTARIO			GASTOS COMPROMETIDOS	OBLIGACIONES RECONOCIDAS NETAS	PAGOS	OBLIGACIONES PENDIENTES DE PAGO	REMANENTES DE CRÉDITO	
	INICIALES	MODIFICACIONES	DEFINITIVOS					COMPROMETIDO	NO COMPROMETIDO
2020 16500 47900 SUBVENCION A LA EXPLOTACION ALUMBRADO	985.477,08	0,00	985.477,08	985.477,08	985.477,08	985.477,08	0,00	0,00	0,00
2020 16500 61900 INVERSION REPOSICION INSTAL ELECTRICAS	75.000,00	0,00	75.000,00	0,00	0,00	0,00	0,00	0,00	75.000,00
TOTAL POLÍTICA...	2.404.939,32	0,00	2.404.939,32	2.264.787,24	2.264.787,24	2.264.787,24	0,00	0,00	140.152,08
2020 17000 12000 SUELDOS GRUPO A1 MEDIO AMBIENTE	15.615,78	0,00	15.615,78	15.928,12	15.928,12	15.928,12	0,00	0,00	-312,34
2020 17000 12001 SUELDOS GRUPO A2 MEDIO AMBIENTE	27.463,16	0,00	27.463,16	24.998,01	24.998,01	24.998,01	0,00	0,00	2.465,15
2020 17000 12004 SUELDOS GRUPO C2 MEDIO AMBIENTE	26.743,08	0,00	26.743,08	24.600,96	24.600,96	24.600,96	0,00	0,00	2.142,12
2020 17000 12006 TRIENIOS MEDIO AMBIENTE	12.072,14	0,00	12.072,14	12.024,24	12.024,24	12.024,24	0,00	0,00	47,90
2020 17000 12100 COMPLEMENTO DESTINO MEDIO AMBIENTE	39.219,32	0,00	39.219,32	36.971,90	36.971,90	36.971,90	0,00	0,00	2.247,42
2020 17000 12101 COMPLEMENTO ESPECIFICO MEDIO AMBIENTE	52.007,59	0,00	52.007,59	49.146,99	49.146,99	49.146,99	0,00	0,00	2.860,60
2020 17000 12103 OTROS COMPLEMENTOS MEDIO AMBIENTE	5.663,83	0,00	5.663,83	5.318,83	5.318,83	5.318,83	0,00	0,00	345,00
2020 17000 13000 RETRIBUCIONES BASICAS MEDIO AMBIENTE	220.170,40	0,00	220.170,40	183.311,97	183.311,97	183.311,97	0,00	0,00	36.858,43
2020 17000 13002 OTRAS REMUNERACIONES MEDIO AMBIENTE	180.878,40	0,00	180.878,40	149.393,47	149.393,47	149.393,47	0,00	0,00	31.484,93
2020 17000 16000 SEGURIDAD SOCIAL FUNC.MEDIO AMBIENTE	57.459,99	0,00	57.459,99	49.805,45	49.805,45	49.805,45	0,00	0,00	7.654,54
2020 17000 16001 SEGURIDAD SOCIAL LABORAL MEDIO AMBIENTE	151.935,50	0,00	151.935,50	116.050,79	116.050,79	116.050,79	0,00	0,00	35.884,71
TOTAL POLÍTICA...	789.229,19	0,00	789.229,19	667.550,73	667.550,73	667.550,73	0,00	0,00	121.678,46
2020 17100 21000 REPARACION Y CONSERVACION JARDINES	350.000,00	0,00	350.000,00	329.115,33	329.115,33	329.115,33	0,00	0,00	20.884,67
Suma y sigue	27.826.894,93	3.590.419,12	31.417.314,05	24.739.831,32	24.733.176,32	24.644.766,07	88.410,25	6.655,00	6.677.482,73

LIQUIDACIÓN DEL PRESUPUESTO DE GASTOS. APLICACIONES PRESUPUESTARIAS
I.-LIQUIDACIÓN DEL ESTADO DE GASTOS.

APLICACIÓN	CREDITOS PRESUPUESTARIO			GASTOS COMPROMETIDOS	OBLIGACIONES RECONOCIDAS NETAS	PAGOS	OBLIGACIONES PENDIENTES DE PAGO	REMANENTES DE CRÉDITO	
	INICIALES	MODIFICACIONES	DEFINITIVOS					COMPROMETIDO	NO COMPROMETIDO
2020 17100 21300 REPARACION MAQUINARIA JARDINES	6.000,00	0,00	6.000,00	7.025,44	7.025,44	7.025,44	0,00	0,00	-1.025,44
2020 17100 21400 REPARACION MAT.TRANSPORTE JARDINES	3.000,00	0,00	3.000,00	2.172,69	2.172,69	2.172,69	0,00	0,00	827,31
2020 17100 22104 SUMINISTRO VESTUARIO JARDINES	6.000,00	0,00	6.000,00	5.891,99	5.891,99	5.891,99	0,00	0,00	108,01
2020 17100 22706 ESTUDIOS Y TRABAJOS TÉCNICOS JARDINES	15.000,00	0,00	15.000,00	0,00	0,00	0,00	0,00	0,00	15.000,00
2020 17100 62300 MAQUINARIA JARDINES	8.000,00	0,00	8.000,00	4.119,00	4.119,00	4.119,00	0,00	0,00	3.881,00
TOTAL POLÍTICA...	388.000,00	0,00	388.000,00	348.324,45	348.324,45	348.324,45	0,00	0,00	39.675,55
2020 17101 21001 REPARACION Y CONSERV PARQUES INFANTILES	200.000,00	0,00	200.000,00	195.480,62	195.480,62	195.480,62	0,00	0,00	4.519,38
2020 17101 61900 INVERSIÓN REPOSICIÓN PARQUES INFANTILES	75.000,00	0,00	75.000,00	4.682,70	4.682,70	4.682,70	0,00	0,00	70.317,30
2020 17101 61901 "EDUSI" LINEA 6.2 PARQUES INFANTILES	300.000,00	0,00	300.000,00	0,00	0,00	0,00	0,00	0,00	300.000,00
TOTAL POLÍTICA...	575.000,00	0,00	575.000,00	200.163,32	200.163,32	200.163,32	0,00	0,00	374.836,68
2020 17200 20500 RENTING MOBILIARIO MEDIO AMBIENTE	575,00	0,00	575,00	1.081,56	1.081,56	1.081,56	0,00	0,00	-506,56
2020 17200 20900 CANONES MEDIO AMBIENTE	1.350,00	0,00	1.350,00	0,00	0,00	0,00	0,00	0,00	1.350,00
2020 17200 21400 REPARACION MAT TRANSPORTE MEDIO AMBIENTE	1.000,00	0,00	1.000,00	6.611,48	6.611,48	6.611,48	0,00	0,00	-5.611,48
2020 17200 21900 OTRO MATERIAL MEDIO AMBIENTE	6.000,00	0,00	6.000,00	966,26	966,26	966,26	0,00	0,00	5.033,74
2020 17200 22104 SUMINISTRO VESTUARIO MEDIO AMBIENTE	1.000,00	0,00	1.000,00	438,26	438,26	438,26	0,00	0,00	561,74
2020 17200 22500 TRIBUTOS Y TASAS MEDIO AMBIENTE	200,00	0,00	200,00	4.479,41	4.479,41	4.479,41	0,00	0,00	-4.279,41
Suma y sigue	28.450.019,93	3.590.419,12	32.040.439,05	24.972.780,73	24.966.125,73	24.877.715,48	88.410,25	6.655,00	7.067.658,32

LIQUIDACIÓN DEL PRESUPUESTO DE GASTOS. APLICACIONES PRESUPUESTARIAS
I.-LIQUIDACIÓN DEL ESTADO DE GASTOS.

APLICACIÓN	CREDITOS PRESUPUESTARIO			GASTOS COMPROMETIDOS	OBLIGACIONES RECONOCIDAS NETAS	PAGOS	OBLIGACIONES PENDIENTES DE PAGO	REMANENTES DE CRÉDITO	
	INICIALES	MODIFICACIONES	DEFINITIVOS					COMPROMETIDO	NO COMPROMETIDO
2020 17200 22609 GASTOS PROYECTO EUROPEO INTHERWASTE	10.740,50	0,00	10.740,50	2.070,87	2.070,87	2.070,87	0,00	0,00	8.669,63
2020 17200 22699 ACTIVIDADES DIVERSAS MEDIO AMBIENTE	14.000,00	0,00	14.000,00	23.651,74	23.651,74	23.506,54	145,20	0,00	-9.651,74
2020 17200 22706 ESTUDIOS Y TRABAJOS TÉCNICO MEDI AMBIENT	25.000,00	0,00	25.000,00	5.808,00	5.808,00	5.808,00	0,00	0,00	19.192,00
2020 17200 48900 SUBVENCION "ALIANÇA MAR BLAVA"	6.000,00	0,00	6.000,00	6.000,00	6.000,00	6.000,00	0,00	0,00	0,00
2020 17200 60900 OTRAS INVERSIONES MEDIO AMBIENTE	10.000,00	0,00	10.000,00	4.437,81	4.437,81	4.437,81	0,00	0,00	5.562,19
TOTAL POLÍTICA...	75.865,50	0,00	75.865,50	55.545,39	55.545,39	55.400,19	145,20	0,00	20.320,11
2020 17201 13000 RETRIBUCIONES BASICAS LACERO	19.754,88	0,00	19.754,88	20.149,62	20.149,62	20.149,62	0,00	0,00	-394,74
2020 17201 13002 OTRAS REMUNERACIONES LACERO	20.952,10	0,00	20.952,10	21.372,03	21.372,03	21.372,03	0,00	0,00	-419,93
2020 17201 16001 SEGURIDAD SOCIAL LABORAL LACERO	16.123,06	0,00	16.123,06	15.308,39	15.308,39	15.308,39	0,00	0,00	814,67
2020 17201 21300 REPARACION MAQUINARIA LACERO	900,00	0,00	900,00	32,00	32,00	32,00	0,00	0,00	868,00
2020 17201 21400 REPARACION MAT.TRANSPORTE LACERO	2.000,00	0,00	2.000,00	558,86	558,86	558,86	0,00	0,00	1.441,14
2020 17201 22104 SUMINISTRO VESTUARIO LACERO	800,00	0,00	800,00	0,00	0,00	0,00	0,00	0,00	800,00
2020 17201 22113 MANUTENCION ANIMALES LACERO	20.000,00	5.105,00	25.105,00	10.903,75	10.903,75	10.903,75	0,00	0,00	14.201,25
2020 17201 22500 TRIBUTOS Y TASAS LACERO	4.200,00	0,00	4.200,00	4.330,13	4.330,13	4.330,13	0,00	0,00	-130,13
2020 17201 22799 TRABAJOS OTRAS EMPRESAS LACERO	214.000,00	0,00	214.000,00	206.308,97	206.308,97	206.308,97	0,00	0,00	7.691,03
TOTAL POLÍTICA...	298.730,04	5.105,00	303.835,04	278.963,75	278.963,75	278.963,75	0,00	0,00	24.871,29
Suma y sigue	28.814.490,47	3.595.524,12	32.410.014,59	25.293.712,90	25.287.057,90	25.198.502,45	88.555,45	6.655,00	7.116.301,69

LIQUIDACIÓN DEL PRESUPUESTO DE GASTOS. APLICACIONES PRESUPUESTARIAS
I.-LIQUIDACIÓN DEL ESTADO DE GASTOS.

APLICACIÓN	CREDITOS PRESUPUESTARIO			GASTOS COMPROMETIDOS	OBLIGACIONES RECONOCIDAS NETAS	PAGOS	OBLIGACIONES PENDIENTES DE PAGO	REMANENTES DE CRÉDITO	
	INICIALES	MODIFICACIONES	DEFINITIVOS					COMPROMETIDO	NO COMPROMETIDO
2020 17202 20900 CANON CONCESION PLAYAS	89.115,85	0,00	89.115,85	69.636,98	69.636,98	69.636,98	0,00	0,00	19.478,87
2020 17202 21000 MANTENIMIENTO Y CONSERVACION PLAYAS	30.000,00	6.600,00	36.600,00	46.927,96	46.927,96	46.927,96	0,00	0,00	-10.327,96
2020 17202 22706 ESTUDIOS Y TRABAJOS TECNICOS PLAYAS	12.000,00	0,00	12.000,00	6.352,51	6.352,51	6.352,51	0,00	0,00	5.647,49
2020 17202 22799 TRABAJOS OTRAS EMPRESAS PLAYAS	350.000,00	17.400,00	367.400,00	381.767,72	381.767,72	381.767,72	0,00	0,00	-14.367,72
2020 17202 60900 INVERSION NUEVA EQUIPAMIENTO PLAYAS	263.161,48	-17.400,00	245.761,48	7.881,34	7.881,34	7.881,34	0,00	0,00	237.880,14
TOTAL POLÍTICA...	744.277,33	6.600,00	750.877,33	512.566,51	512.566,51	512.566,51	0,00	0,00	238.310,82
2020 17203 22609 GASTOS VARIOS EFICIENCIA ENERGETICA	5.000,00	0,00	5.000,00	314,60	314,60	314,60	0,00	0,00	4.685,40
2020 17203 22699 ACTIVIDADES DIVERSAS EFICIENCIA ENERGETI	15.000,00	0,00	15.000,00	0,00	0,00	0,00	0,00	0,00	15.000,00
2020 17203 22706 ESTUDIOS Y TRAB.TECNIC TRANS.ENERGETICA	20.000,00	-6.600,00	13.400,00	0,00	0,00	0,00	0,00	0,00	13.400,00
2020 17203 62700 "EDUSI" LINEA 4 MEJORA EFICIENC ENERGETI	460.000,00	0,00	460.000,00	44.267,42	44.267,42	44.267,42	0,00	0,00	415.732,58
TOTAL POLÍTICA...	500.000,00	-6.600,00	493.400,00	44.582,02	44.582,02	44.582,02	0,00	0,00	448.817,98
2020 17210 22706 ESTUDIOS Y TRABAJOS TECNICOS CONT ACUSTI	12.000,00	0,00	12.000,00	0,00	0,00	0,00	0,00	0,00	12.000,00
TOTAL POLÍTICA...	12.000,00	0,00	12.000,00	0,00	0,00	0,00	0,00	0,00	12.000,00
2020 23000 12000 SUELDOS GRUPO A1 SERVICIOS SOCIALES	15.615,78	0,00	15.615,78	15.928,12	15.928,12	15.928,12	0,00	0,00	-312,34
2020 23000 12001 SUELDOS GRUPO A2 SERVICIOS SOCIALES	205.973,70	0,00	205.973,70	220.633,67	220.633,67	220.633,67	0,00	0,00	-14.659,97
2020 23000 12003 SUELDOS GRUPO C1 SERVICIOS SOCIALES	10.516,92	0,00	10.516,92	0,00	0,00	0,00	0,00	0,00	10.516,92
Suma y sigue	30.302.874,20	3.595.524,12	33.898.398,32	26.087.423,22	26.080.768,22	25.992.212,77	88.555,45	6.655,00	7.810.975,10

LIQUIDACIÓN DEL PRESUPUESTO DE GASTOS. APLICACIONES PRESUPUESTARIAS
I.-LIQUIDACIÓN DEL ESTADO DE GASTOS.

APLICACIÓN	CREDITOS PRESUPUESTARIO			GASTOS COMPROMETIDOS	OBLIGACIONES RECONOCIDAS NETAS	PAGOS	OBLIGACIONES PENDIENTES DE PAGO	REMANENTES DE CRÉDITO	
	INICIALES	MODIFICACIONES	DEFINITIVOS					COMPROMETIDO	NO COMPROMETIDO
2020 23000 12004 SUELDOS GRUPO C2 SERVICIOS SOCIALES	53.486,16	0,00	53.486,16	55.372,28	55.372,28	55.372,28	0,00	0,00	-1.886,12
2020 23000 12006 TRIENIOS SERVICIOS SOCIALES	47.386,95	0,00	47.386,95	45.384,96	45.384,96	45.384,96	0,00	0,00	2.001,99
2020 23000 12100 COMPLEMENTO DESTINO SERVICIOS SOCIALES	164.074,40	0,00	164.074,40	166.781,22	166.781,22	166.781,22	0,00	0,00	-2.706,82
2020 23000 12101 COMPLEMENTO ESPECIFICO SERV SOCIALES	214.628,27	0,00	214.628,27	220.204,12	220.204,12	220.204,12	0,00	0,00	-5.575,85
2020 23000 12103 OTROS COMPLEMENTOS SERVICIOS SOCIALES	23.519,38	0,00	23.519,38	23.773,85	23.773,85	23.773,85	0,00	0,00	-254,47
2020 23000 13000 RETRIBUCIONES BASICAS BENESTAR SOCIAL	136.665,51	0,00	136.665,51	109.998,01	109.998,01	109.998,01	0,00	0,00	26.667,50
2020 23000 13002 OTRAS REMUNERACIONES BENESTAR SOCIAL	120.448,23	0,00	120.448,23	96.817,28	96.817,28	96.817,28	0,00	0,00	23.630,95
2020 23000 16000 SEGURIDAD SOCIAL FUNC.SERVICIOS SOCIALES	226.294,20	0,00	226.294,20	204.441,59	204.441,59	204.441,59	0,00	0,00	21.852,61
2020 23000 16001 SEGURIDAD SOCIAL LABORALES BENESTAR SOCI	95.430,16	0,00	95.430,16	78.193,77	78.193,77	78.193,77	0,00	0,00	17.236,39
TOTAL POLÍTICA...	1.314.039,66	0,00	1.314.039,66	1.237.528,87	1.237.528,87	1.237.528,87	0,00	0,00	76.510,79
2020 23100 20200 ARRENDAMIENTO EDIFICIOS ACCION SOCIAL	28.400,00	0,00	28.400,00	48.505,22	48.505,22	48.505,22	0,00	0,00	-20.105,22
2020 23100 22106 SUMINISTRO PRODUCTOS FARMACEUTICOS	6.700,00	0,00	6.700,00	5.811,18	5.811,18	5.811,18	0,00	0,00	888,82
2020 23100 22605 AYUDAS ASISTENCIALES BENESTAR SOCIAL	310.000,00	35.000,00	345.000,00	310.844,51	310.844,51	310.844,51	0,00	0,00	34.155,49
2020 23100 22799 TRABAJO OTRAS EMPRESAS ACCION SOCIAL	21.000,00	0,00	21.000,00	9.863,40	9.863,40	9.863,40	0,00	0,00	11.136,60
2020 23100 23120 DIETAS LOCOMOCION ACCION SOCIAL	1.800,00	0,00	1.800,00	724,92	724,92	724,92	0,00	0,00	1.075,08
TOTAL POLÍTICA...	367.900,00	35.000,00	402.900,00	375.749,23	375.749,23	375.749,23	0,00	0,00	27.150,77
Suma y sigue	31.752.707,46	3.630.524,12	35.383.231,58	27.464.139,53	27.457.484,53	27.368.929,08	88.555,45	6.655,00	7.919.092,05

LIQUIDACIÓN DEL PRESUPUESTO DE GASTOS. APLICACIONES PRESUPUESTARIAS
I.-LIQUIDACIÓN DEL ESTADO DE GASTOS.

APLICACIÓN	CREDITOS PRESUPUESTARIO			GASTOS COMPROMETIDOS	OBLIGACIONES RECONOCIDAS NETAS	PAGOS	OBLIGACIONES PENDIENTES DE PAGO	REMANENTES DE CRÉDITO	
	INICIALES	MODIFICACIONES	DEFINITIVOS					COMPROMETIDO	NO COMPROMETIDO
2020 23101 20200 ARRENDAMIENTO EDIFICIOS C.A.M.	26.000,00	0,00	26.000,00	24.229,56	24.229,56	24.229,56	0,00	0,00	1.770,44
2020 23101 21900 OTRO MATERIAL EXCLUSION SOCIAL	15.000,00	0,00	15.000,00	18.859,25	18.859,25	18.859,25	0,00	0,00	-3.859,25
2020 23101 22199 SUMINISTROS VARIOS EXCLUSION SOCIAL	14.500,00	0,00	14.500,00	3.555,67	3.555,67	3.555,67	0,00	0,00	10.944,33
2020 23101 22605 AYUDAS ASISTENC.SITUACIONES EMERGENCIA	10.000,00	0,00	10.000,00	0,00	0,00	0,00	0,00	0,00	10.000,00
2020 23101 22799 TRABAJOS OTRAS EMPRESAS EXCLUSION SOCIAL	495.000,00	0,00	495.000,00	507.925,84	507.925,84	507.925,84	0,00	0,00	-12.925,84
2020 23101 48900 0,7% COOPERACIÓN AL DESARROLLO	329.982,77	0,00	329.982,77	315.000,00	315.000,00	315.000,00	0,00	0,00	14.982,77
2020 23101 61900 INVERSIÓ NOU C.A.M.	1.055.068,00	0,00	1.055.068,00	966.594,13	814.890,80	814.890,80	0,00	151.703,33	88.473,87
2020 23101 6190017 INVERSION NUEVO C.A.M. 2017	0,00	337.251,92	337.251,92	337.251,92	337.251,92	337.251,92	0,00	0,00	0,00
2020 23101 61901 INVERSION ESPACIOS BENESTAR SOCIAL	60.000,00	0,00	60.000,00	83.803,32	83.803,32	83.803,32	0,00	0,00	-23.803,32
2020 23101 62701 CENTRE BAIXA EXIGENCIA "ES GORG"	1.270.000,00	0,00	1.270.000,00	0,00	0,00	0,00	0,00	0,00	1.270.000,00
2020 23101 6270119 CONSTR.CENTRE BAIXA EXIG.ES GORG 2019	0,00	110.626,86	110.626,86	0,00	0,00	0,00	0,00	0,00	110.626,86
TOTAL POLÍTICA...	3.275.550,77	447.878,78	3.723.429,55	2.257.219,69	2.105.516,36	2.105.516,36	0,00	151.703,33	1.466.209,86
2020 23102 12000 SUELDOS GRUPO A1 SERV.SOCIALES COVID-19	0,00	8.660,00	8.660,00	8.583,49	8.583,49	8.583,49	0,00	0,00	76,51
2020 23102 12001 SUELDOS GRUPO A2 SERV.SOCIALES COVID-19	0,00	30.467,00	30.467,00	28.946,31	28.946,31	28.946,31	0,00	0,00	1.520,69
2020 23102 12004 SUELDOS GRUPO C2 SERV.SOCIALES COVID-19	0,00	5.410,00	5.410,00	5.405,14	5.405,14	5.405,14	0,00	0,00	4,86
Suma y sigue	35.028.258,23	4.122.939,90	39.151.198,13	29.764.294,16	29.605.935,83	29.517.380,38	88.555,45	158.358,33	9.386.903,97

LIQUIDACIÓN DEL PRESUPUESTO DE GASTOS. APLICACIONES PRESUPUESTARIAS
I.-LIQUIDACIÓN DEL ESTADO DE GASTOS.

APLICACIÓN	CREDITOS PRESUPUESTARIO			GASTOS COMPROMETIDOS	OBLIGACIONES RECONOCIDAS NETAS	PAGOS	OBLIGACIONES PENDIENTES DE PAGO	REMANENTES DE CRÉDITO	
	INICIALES	MODIFICACIONES	DEFINITIVOS					COMPROMETIDO	NO COMPROMETIDO
2020 23102 12100 COMPLEM.DESTINO SERV.SOCIALES COVID-19	0,00	24.388,00	24.388,00	23.536,38	23.536,38	23.536,38	0,00	0,00	851,62
2020 23102 12101 COMPLEM.ESPECIF. SERV.SOCIALES COVID-19	0,00	33.352,00	33.352,00	32.283,38	32.283,38	32.283,38	0,00	0,00	1.068,62
2020 23102 12103 OTROS COMPLEM. SERV.SOCIALES COVID-19	0,00	3.660,00	3.660,00	3.525,94	3.525,94	3.525,94	0,00	0,00	134,06
2020 23102 16000 SEG.SOCIAL FUNC.SERV.SOCIALES COVID-19	0,00	35.682,00	35.682,00	32.655,80	32.655,80	32.655,80	0,00	0,00	3.026,20
2020 23102 21900 OTRO MATERIAL SERV.SOCIALES COVID-19	0,00	4.000,00	4.000,00	2.234,87	2.234,87	2.234,87	0,00	0,00	1.765,13
2020 23102 22106 SUMÍN.PRODUCTOS FARMACEUTICOS COVID-19	0,00	10.000,00	10.000,00	0,00	0,00	0,00	0,00	0,00	10.000,00
2020 23102 22605 AYUDAS ASISTENC.SERV.SOCIALES COVID-19	0,00	1.053.181,10	1.053.181,10	820.612,39	820.612,39	820.612,39	0,00	0,00	232.568,71
2020 23102 22799 TRAB.OTRAS EMPRESAS SERV.SOCIAL.COVID-19	0,00	99.000,00	99.000,00	104.643,81	104.643,81	104.643,81	0,00	0,00	-5.643,81
2020 23102 48900 APORTACION CONVENIO CRUZ ROJA COVID-19	0,00	60.000,00	60.000,00	60.000,00	60.000,00	60.000,00	0,00	0,00	0,00
2020 23102 48901 APORTACION CONVENIO CARITAS COVID-19	0,00	60.000,00	60.000,00	60.000,00	60.000,00	60.000,00	0,00	0,00	0,00
2020 23102 62700 EQUIPAM.ZONA PRIMARIA ACOGIDA COVID-19	0,00	30.000,00	30.000,00	28.994,86	28.994,86	28.994,86	0,00	0,00	1.005,14
2020 23102 63200 REHABILIT.S'ESPLAI CAN VENTOSA COVID-19	0,00	380.000,00	380.000,00	0,00	0,00	0,00	0,00	0,00	380.000,00
TOTAL POLÍTICA...	0,00	1.837.800,10	1.837.800,10	1.211.422,37	1.211.422,37	1.211.422,37	0,00	0,00	626.377,73
2020 23200 48900 SUBVENCIONES ACCION SOCIAL 2020	70.000,00	0,00	70.000,00	48.272,36	48.272,36	48.272,36	0,00	0,00	21.727,64
2020 23200 48901 SUBVENCIONES CONVENIOS DONANTES SANGRE	5.000,00	0,00	5.000,00	5.000,00	5.000,00	5.000,00	0,00	0,00	0,00
Suma y sigue	35.103.258,23	5.916.203,00	41.019.461,23	30.986.053,95	30.827.695,62	30.739.140,17	88.555,45	158.358,33	10.033.407,28

LIQUIDACIÓN DEL PRESUPUESTO DE GASTOS. APLICACIONES PRESUPUESTARIAS
I.-LIQUIDACIÓN DEL ESTADO DE GASTOS.

APLICACIÓN	CREDITOS PRESUPUESTARIO			GASTOS COMPROMETIDOS	OBLIGACIONES RECONOCIDAS NETAS	PAGOS	OBLIGACIONES PENDIENTES DE PAGO	REMANENTES DE CRÉDITO	
	INICIALES	MODIFICACIONES	DEFINITIVOS					COMPROMETIDO	NO COMPROMETIDO
2020 23200 48902 APORTACION CONVENIO CARITAS	65.000,00	0,00	65.000,00	65.000,00	65.000,00	65.000,00	0,00	0,00	0,00
2020 23200 48903 APORT.CONVENIOS VARIOS ACCION SOCIAL	92.000,00	0,00	92.000,00	92.000,00	92.000,00	92.000,00	0,00	0,00	0,00
2020 23200 48905 APORTACIÓN CONVENIO CRUZ ROJA	20.000,00	0,00	20.000,00	20.000,00	20.000,00	20.000,00	0,00	0,00	0,00
2020 23200 48907 APORTACION CONVENIO AMADIBA	30.000,00	0,00	30.000,00	30.000,00	30.000,00	30.000,00	0,00	0,00	0,00
2020 23200 48908 APORTACION CONVENIO CLUB NAUTICO	5.000,00	0,00	5.000,00	5.000,00	5.000,00	5.000,00	0,00	0,00	0,00
2020 23200 48909 APORTACION CONVENIO ASPANADIF	10.000,00	0,00	10.000,00	10.000,00	10.000,00	10.000,00	0,00	0,00	0,00
TOTAL POLÍTICA...	297.000,00	0,00	297.000,00	275.272,36	275.272,36	275.272,36	0,00	0,00	21.727,64
2020 23201 21900 OTRO MATERIAL INFANCIA Y FAMILIA	4.000,00	0,00	4.000,00	994,76	994,76	994,76	0,00	0,00	3.005,24
2020 23201 22605 AYUDAS EDUCACION INFANTIL (GUARDERIAS)	150.000,00	0,00	150.000,00	88.753,11	88.753,11	88.753,11	0,00	0,00	61.246,89
2020 23201 22799 TRABAJOS OTRAS EMPRESAS INFANCIA Y FAMIL	135.000,00	0,00	135.000,00	175.796,02	175.796,02	175.796,02	0,00	0,00	-40.796,02
TOTAL POLÍTICA...	289.000,00	0,00	289.000,00	265.543,89	265.543,89	265.543,89	0,00	0,00	23.456,11
2020 23202 22699 ACTIVIDADES DIVERSAS POLIT IGUALDAD	113.500,00	64.400,00	177.900,00	126.876,07	126.876,07	125.545,07	1.331,00	0,00	51.023,93
TOTAL POLÍTICA...	113.500,00	64.400,00	177.900,00	126.876,07	126.876,07	125.545,07	1.331,00	0,00	51.023,93
2020 23203 22699 GASTOS VARIOS VOLUNTARIADO	20.000,00	0,00	20.000,00	8.348,53	8.348,53	8.348,53	0,00	0,00	11.651,47
2020 23203 22799 TRABAJOS OTRAS EMPRESAS VOLUNTARIADO	15.000,00	0,00	15.000,00	10.724,98	10.724,98	10.724,98	0,00	0,00	4.275,02
2020 23203 48900 SUBVENCION LOCAL PLATAFORMA SOCIO-SANIT.	24.500,00	0,00	24.500,00	24.500,00	24.500,00	24.500,00	0,00	0,00	0,00
TOTAL POLÍTICA...	59.500,00	0,00	59.500,00	43.573,51	43.573,51	43.573,51	0,00	0,00	15.926,49
Suma y sigue	35.787.258,23	5.980.603,00	41.767.861,23	31.644.047,42	31.485.689,09	31.395.802,64	89.886,45	158.358,33	10.123.813,81

LIQUIDACIÓN DEL PRESUPUESTO DE GASTOS. APLICACIONES PRESUPUESTARIAS
I.-LIQUIDACIÓN DEL ESTADO DE GASTOS.

APLICACIÓN	CREDITOS PRESUPUESTARIO			GASTOS COMPROMETIDOS	OBLIGACIONES RECONOCIDAS NETAS	PAGOS	OBLIGACIONES PENDIENTES DE PAGO	REMANENTES DE CRÉDITO	
	INICIALES	MODIFICACIONES	DEFINITIVOS					COMPROMETIDO	NO COMPROMETIDO
2020 23300 21400 REPARACION MAT.TRANSPORTE DEPENDENCIA	1.800,00	0,00	1.800,00	108,02	108,02	108,02	0,00	0,00	1.691,98
2020 23300 21900 OTRO MATERIAL DEPENDENCIA	2.500,00	0,00	2.500,00	1.761,72	1.761,72	1.761,72	0,00	0,00	738,28
2020 23300 22104 SUMINISTRO VESTUARIO DEPENDENCIA	8.000,00	0,00	8.000,00	8.299,18	8.299,18	8.299,18	0,00	0,00	-299,18
2020 23300 22799 TRABAJOS OTRAS EMPRESAS DEPENDENCIA	334.000,00	50.000,00	384.000,00	262.049,02	262.049,02	262.049,02	0,00	0,00	121.950,98
TOTAL POLÍTICA...	346.300,00	50.000,00	396.300,00	272.217,94	272.217,94	272.217,94	0,00	0,00	124.082,06
2020 23301 21900 OTRO MATERIAL "GENT GRAN"	10.000,00	0,00	10.000,00	145,00	145,00	145,00	0,00	0,00	9.855,00
2020 23301 22799 TRABAJOS OTRAS EMPRESAS "GENT GRAN"	50.000,00	0,00	50.000,00	20.449,00	20.449,00	20.449,00	0,00	0,00	29.551,00
2020 23301 63200 REMODELACION CENTRE MAJORS "S'ESPLAI"	40.000,00	0,00	40.000,00	0,00	0,00	0,00	0,00	0,00	40.000,00
TOTAL POLÍTICA...	100.000,00	0,00	100.000,00	20.594,00	20.594,00	20.594,00	0,00	0,00	79.406,00
2020 24100 14300 OTRO PERSONAL SOIB "VISIBLES"	164.895,70	0,00	164.895,70	135.933,00	135.933,00	135.933,00	0,00	0,00	28.962,70
2020 24100 14301 OTRO PERSONAL SOIB "REACTIVA"	0,00	40.600,00	40.600,00	43.622,77	43.622,77	43.622,77	0,00	0,00	-3.022,77
2020 24100 14302 OTRO PERSONAL SOIB - AODL	28.751,89	17.100,00	45.851,89	33.514,10	33.514,10	33.514,10	0,00	0,00	12.337,79
2020 24100 14303 OTRO PERSONAL SOIB DONA 2018-2020	48.439,67	0,00	48.439,67	42.067,97	42.067,97	42.067,97	0,00	0,00	6.371,70
2020 24100 16002 SEGURIDAD SOCIAL PERSONAL SOIB	87.418,02	14.600,00	102.018,02	79.206,06	79.206,06	79.206,06	0,00	0,00	22.811,96
2020 24100 22699 GASTOS DIVERSOS PROGRAMAS SOIB	50.000,00	-50.000,00	0,00	0,00	0,00	0,00	0,00	0,00	0,00
2020 24100 48100 BECAS FIOP	35.200,00	0,00	35.200,00	12.335,45	12.335,45	12.335,45	0,00	0,00	22.864,55
Suma y sigue	36.648.263,51	6.052.903,00	42.701.166,51	32.283.538,71	32.125.180,38	32.035.293,93	89.886,45	158.358,33	10.417.627,80

LIQUIDACIÓN DEL PRESUPUESTO DE GASTOS. APLICACIONES PRESUPUESTARIAS
I.-LIQUIDACIÓN DEL ESTADO DE GASTOS.

APLICACIÓN	CREDITOS PRESUPUESTARIO			GASTOS COMPROMETIDOS	OBLIGACIONES RECONOCIDAS NETAS	PAGOS	OBLIGACIONES PENDIENTES DE PAGO	REMANENTES DE CRÉDITO	
	INICIALES	MODIFICACIONES	DEFINITIVOS					COMPROMETIDO	NO COMPROMETIDO
2020 24100 6220014 ESCUELA DE FORMACION 2014	0,00	178.960,02	178.960,02	0,00	0,00	0,00	0,00	0,00	178.960,02
TOTAL POLÍTICA...	414.705,28	201.260,02	615.965,30	346.679,35	346.679,35	346.679,35	0,00	0,00	269.285,95
2020 24120 12001 SUELDOS GRUPO A2 SERVEI OCUPACIÓ	13.731,58	0,00	13.731,58	2.972,58	2.972,58	2.972,58	0,00	0,00	10.759,00
2020 24120 12006 TRIENIOS SERVEI OCUPACIÓ	2.990,16	0,00	2.990,16	647,45	647,45	647,45	0,00	0,00	2.342,71
2020 24120 12100 COMPLEMENTO DESTINO SERVEI OCUPACIÓ	8.682,66	0,00	8.682,66	1.880,32	1.880,32	1.880,32	0,00	0,00	6.802,34
2020 24120 12101 COMPLEMENTO ESPECIFICO SERVEI OCUPACIO	14.781,94	0,00	14.781,94	3.201,18	3.201,18	3.201,18	0,00	0,00	11.580,76
2020 24120 12103 OTROS COMPLEMENTOS SERVEI OCUPACIO	1.132,41	0,00	1.132,41	244,87	244,87	244,87	0,00	0,00	887,54
2020 24120 13000 RETRIBUCIONES BASICAS LABORALES SERVEI O	27.499,38	0,00	27.499,38	28.049,18	28.049,18	28.049,18	0,00	0,00	-549,80
2020 24120 13002 OTRAS REMUNERACIONES LABORALES SERV OCUP	21.527,61	0,00	21.527,61	21.958,68	21.958,68	21.958,68	0,00	0,00	-431,07
2020 24120 16000 SEGURIDAD SOCIAL FUNC.SERVEI OCUPACIO	11.938,55	0,00	11.938,55	2.734,32	2.734,32	2.734,32	0,00	0,00	9.204,23
2020 24120 16001 SEGURIDAD SOCIAL LABORALES EIVISSA OCUPA	18.623,50	0,00	18.623,50	18.387,29	18.387,29	18.387,29	0,00	0,00	236,21
2020 24120 22000 MATERIAL OFICINA SERVEI OCUPACIO	1.500,00	0,00	1.500,00	504,55	504,55	504,55	0,00	0,00	995,45
2020 24120 22001 PRENSA, REVISTAS Y LIBROS SERV.OCUPACIO	7.120,00	0,00	7.120,00	2.875,94	2.875,94	2.875,94	0,00	0,00	4.244,06
2020 24120 22400 PRIMAS DE SEGUROS SERVEI OCUPACIO	2.300,00	0,00	2.300,00	1.860,13	1.860,13	1.860,13	0,00	0,00	439,87
2020 24120 22602 PUBLICIDAD Y PROPAGANDA SERVEI OCUPACIO	4.500,00	0,00	4.500,00	0,00	0,00	0,00	0,00	0,00	4.500,00
Suma y sigue	36.784.591,30	6.231.863,02	43.016.454,32	32.368.855,20	32.210.496,87	32.120.610,42	89.886,45	158.358,33	10.647.599,12

LIQUIDACIÓN DEL PRESUPUESTO DE GASTOS. APLICACIONES PRESUPUESTARIAS
I.-LIQUIDACIÓN DEL ESTADO DE GASTOS.

APLICACIÓN	CREDITOS PRESUPUESTARIO			GASTOS COMPROMETIDOS	OBLIGACIONES RECONOCIDAS NETAS	PAGOS	OBLIGACIONES PENDIENTES DE PAGO	REMANENTES DE CRÉDITO	
	INICIALES	MODIFICACIONES	DEFINITIVOS					COMPROMETIDO	NO COMPROMETIDO
2020 24120 22699 GASTOS DIVERSOS SERVEI OCUPACIÓ	3.553,20	0,00	3.553,20	1.933,48	1.933,48	1.933,48	0,00	0,00	1.619,72
2020 24120 22799 TRABAJOS OTRAS EMPRESAS SERVEI OCUPACIO	71.637,00	0,00	71.637,00	80.440,99	70.627,99	70.627,99	0,00	9.813,00	-8.803,99
TOTAL POLÍTICA...	211.517,99	0,00	211.517,99	167.690,96	157.877,96	157.877,96	0,00	9.813,00	43.827,03
2020 31100 12001 SUELDOS GRUPO A2 PROGRAMA COVID-19	0,00	43.612,56	43.612,56	38.906,32	38.906,32	38.906,32	0,00	0,00	4.706,24
2020 31100 12004 SUELDOS GRUPO C2 PROGRAMA COVID-19	0,00	14.192,76	14.192,76	9.691,37	9.691,37	9.691,37	0,00	0,00	4.501,39
2020 31100 12006 TRIENIOS PROGRAMA COVID-19	0,00	0,00	0,00	952,21	952,21	952,21	0,00	0,00	-952,21
2020 31100 12100 COMPLEMENTO DESTINO PROGRAMA COVID-19	0,00	31.327,00	31.327,00	26.455,19	26.455,19	26.455,19	0,00	0,00	4.871,81
2020 31100 12101 COMPLEMENTO ESPECIFICO PROGRAMA COVID-19	0,00	39.102,68	39.102,68	32.787,08	32.787,08	32.787,08	0,00	0,00	6.315,60
2020 31100 12103 OTROS COMPLEMENTOS PROGRAMA COVID-19	0,00	4.724,12	4.724,12	4.001,92	4.001,92	4.001,92	0,00	0,00	722,20
2020 31100 16000 SEGURIDAD SOCIAL FUNC.PROGRAMA COVID-19	0,00	47.021,06	47.021,06	37.668,05	37.668,05	37.668,05	0,00	0,00	9.353,01
2020 31100 20300 RENTING DESFIBRILADORES SALUD PÚBLICA	13.500,00	0,00	13.500,00	9.087,05	9.087,05	9.087,05	0,00	0,00	4.412,95
2020 31100 22605 AYUDAS ASISTENC.ESTADO ALARMA COVID 19	0,00	100.000,00	100.000,00	100.000,00	100.000,00	100.000,00	0,00	0,00	0,00
2020 31100 22699 GASTOS DIVERSOS ESTADO ALARMA COVID 19	0,00	494.600,00	494.600,00	529.064,84	529.064,84	529.064,84	0,00	0,00	-34.464,84
2020 31100 22799 TRABAJOS OTRAS EMPRESAS ACC.PUBLIC.SALUD	102.332,04	0,00	102.332,04	55.149,13	55.149,13	55.149,13	0,00	0,00	47.182,91
TOTAL POLÍTICA...	115.832,04	774.580,18	890.412,22	843.763,16	843.763,16	843.763,16	0,00	0,00	46.649,06
2020 32000 12001 SUELDOS GRUPO A2 EDUCACION	41.194,74	0,00	41.194,74	39.684,36	39.684,36	39.684,36	0,00	0,00	1.510,38
Suma y sigue	37.016.808,28	7.006.443,20	44.023.251,48	33.334.677,19	33.166.505,86	33.076.619,41	89.886,45	168.171,33	10.688.574,29

LIQUIDACIÓN DEL PRESUPUESTO DE GASTOS. APLICACIONES PRESUPUESTARIAS
I.-LIQUIDACIÓN DEL ESTADO DE GASTOS.

APLICACIÓN	CREDITOS PRESUPUESTARIO			GASTOS COMPROMETIDOS	OBLIGACIONES RECONOCIDAS NETAS	PAGOS	OBLIGACIONES PENDIENTES DE PAGO	REMANENTES DE CRÉDITO	
	INICIALES	MODIFICACIONES	DEFINITIVOS					COMPROMETIDO	NO COMPROMETIDO
2020 32000 12003 SUELDOS GRUPO C1 EDUCACION	105.169,20	15.197,40	120.366,60	118.773,28	118.773,28	118.773,28	0,00	0,00	1.593,32
2020 32000 12004 SUELDOS GRUPO C2 EDUCACION	8.914,36	0,00	8.914,36	9.092,76	9.092,76	9.092,76	0,00	0,00	-178,40
2020 32000 12006 TRIENIOS EDUCACIÓN	21.855,75	0,00	21.855,75	20.010,46	20.010,46	20.010,46	0,00	0,00	1.845,29
2020 32000 12100 COMPLEMENTO DESTINO EDUCACIÓN	80.539,62	7.532,84	88.072,46	86.263,36	86.263,36	86.263,36	0,00	0,00	1.809,10
2020 32000 12101 COMPLEMENTO ESPECIFICO EDUCACION	115.035,71	10.930,88	125.966,59	123.623,42	123.623,42	123.623,42	0,00	0,00	2.343,17
2020 32000 12103 OTROS *COMPLEMENTOS EDUCACION	14.443,20	1.495,28	15.938,48	15.562,37	15.562,37	15.562,37	0,00	0,00	376,11
2020 32000 13000 RETRIBUCIONES BASICAS EDUCACION	146.511,58	0,00	146.511,58	137.269,88	137.269,88	137.269,88	0,00	0,00	9.241,70
2020 32000 13002 OTRAS REMUNERACIONES EDUCACION	127.675,15	0,00	127.675,15	121.081,16	121.081,16	121.081,16	0,00	0,00	6.593,99
2020 32000 16000 SEGURIDAD SOCIAL FUNC. EDUCACION	126.468,11	11.132,36	137.600,47	91.166,67	91.166,67	91.166,67	0,00	0,00	46.433,80
2020 32000 16001 SEGURIDAD SOCIAL LABORAL EDUCACION	101.823,82	0,00	101.823,82	90.911,25	90.911,25	90.911,25	0,00	0,00	10.912,57
2020 32000 21200 MANTENIMIENTO EDIFICIOS COLEGIOS	135.000,00	27.660,00	162.660,00	154.659,33	154.659,33	154.532,28	127,05	0,00	8.000,67
2020 32000 22001 MATERIAL DIDACTICO EDUCACIÓN ESPECIAL	5.000,00	0,00	5.000,00	786,98	786,98	786,98	0,00	0,00	4.213,02
2020 32000 22100 SUMINISTRO ENERGIA ELECTRICA ESCUELAS	160.000,00	0,00	160.000,00	145.893,82	145.893,82	145.893,82	0,00	0,00	14.106,18
2020 32000 22103 SUMINISTRO COMBUSTIBLE ESCUELAS	30.000,00	0,00	30.000,00	18.376,64	18.376,64	18.376,64	0,00	0,00	11.623,36
2020 32000 22104 SUMINISTRO VESTUARIO BEDELES EDUCACION	3.000,00	0,00	3.000,00	2.693,72	2.693,72	2.693,72	0,00	0,00	306,28
Suma y sigue	38.198.244,78	7.080.391,96	45.278.636,74	34.470.842,29	34.302.670,96	34.212.657,46	90.013,50	168.171,33	10.807.794,45

LIQUIDACIÓN DEL PRESUPUESTO DE GASTOS. APLICACIONES PRESUPUESTARIAS
I.-LIQUIDACIÓN DEL ESTADO DE GASTOS.

APLICACIÓN	CREDITOS PRESUPUESTARIO			GASTOS COMPROMETIDOS	OBLIGACIONES RECONOCIDAS NETAS	PAGOS	OBLIGACIONES PENDIENTES DE PAGO	REMANENTES DE CRÉDITO	
	INICIALES	MODIFICACIONES	DEFINITIVOS					COMPROMETIDO	NO COMPROMETIDO
2020 32000 22699 ACTIVIDADES DIVERSAS - PLAN INFANCIA	45.000,00	0,00	45.000,00	2.515,68	2.515,68	2.515,68	0,00	0,00	42.484,32
2020 32000 22799 TRABAJOS OTRAS EMPRESAS EDUCACION	15.000,00	0,00	15.000,00	21.780,50	21.780,50	21.780,50	0,00	0,00	-6.780,50
2020 32000 48000 AYUDAS LIBROS DE TEXTO	120.000,00	-27.660,00	92.340,00	92.340,00	92.340,00	92.340,00	0,00	0,00	0,00
TOTAL POLÍTICA...	1.402.631,24	46.288,76	1.448.920,00	1.292.485,64	1.292.485,64	1.292.358,59	127,05	0,00	156.434,36
2020 32100 21900 OTRO MATERIAL ESCOLETAS	2.000,00	20.000,00	22.000,00	10.948,52	10.948,52	10.948,52	0,00	0,00	11.051,48
2020 32100 22001 MATERIAL DIDACTICO ESCOLETAS	5.000,00	-220,00	4.780,00	6.093,90	6.093,90	6.093,90	0,00	0,00	-1.313,90
2020 32100 22104 SUMINISTRO VESTUARIO ESCOLETAS	3.000,00	0,00	3.000,00	3.998,90	3.998,90	3.998,90	0,00	0,00	-998,90
2020 32100 22105 SUMINISTRO PROD.ALIMENTICIOS ESCOLETAS	25.000,00	2.680,46	27.680,46	21.892,06	21.892,06	21.892,06	0,00	0,00	5.788,40
2020 32100 22106 SUMINISTRO PROD.FARMACEUTICOS ESCOLETAS	500,00	0,00	500,00	381,33	381,33	381,33	0,00	0,00	118,67
2020 32100 22799 TRABAJOS OTRAS EMPRESAS ESCOLETAS	45.000,00	-12.830,00	32.170,00	33.794,02	33.794,02	33.794,02	0,00	0,00	-1.624,02
2020 32100 62500 MOBILIARIO Y ENSERES ESCOLETAS	0,00	13.050,00	13.050,00	13.024,22	13.024,22	13.024,22	0,00	0,00	25,78
TOTAL POLÍTICA...	80.500,00	22.680,46	103.180,46	90.132,95	90.132,95	90.132,95	0,00	0,00	13.047,51
2020 32600 22001 MATERIAL DIDACTICO PLAN DROGAS	6.000,00	0,00	6.000,00	8.356,98	8.356,98	8.356,98	0,00	0,00	-2.356,98
2020 32600 22799 TRABAJOS OTRAS EMPRESAS PLAN DROGAS	17.000,00	0,00	17.000,00	587,51	587,51	587,51	0,00	0,00	16.412,49
TOTAL POLÍTICA...	23.000,00	0,00	23.000,00	8.944,49	8.944,49	8.944,49	0,00	0,00	14.055,51
2020 33000 12000 SUELDOS GRUPO A1 CULTURA	62.463,12	0,00	62.463,12	61.265,26	61.265,26	61.265,26	0,00	0,00	1.197,86
Suma y sigue	38.544.207,90	7.075.412,42	45.619.620,32	34.747.821,17	34.579.649,84	34.489.636,34	90.013,50	168.171,33	10.871.799,15

LIQUIDACIÓN DEL PRESUPUESTO DE GASTOS. APLICACIONES PRESUPUESTARIAS
I.-LIQUIDACIÓN DEL ESTADO DE GASTOS.

APLICACIÓN	CREDITOS PRESUPUESTARIO			GASTOS COMPROMETIDOS	OBLIGACIONES RECONOCIDAS NETAS	PAGOS	OBLIGACIONES PENDIENTES DE PAGO	REMANENTES DE CRÉDITO	
	INICIALES	MODIFICACIONES	DEFINITIVOS					COMPROMETIDO	NO COMPROMETIDO
2020 33000 12001 SUELDOS GRUPO A2 CULTURA	13.731,58	0,00	13.731,58	14.006,28	14.006,28	14.006,28	0,00	0,00	-274,70
2020 33000 12003 SUELDOS GRUPO C1 CULTURA	31.550,76	0,00	31.550,76	31.988,12	31.988,12	31.988,12	0,00	0,00	-437,36
2020 33000 12004 SUELDOS GRUPO C2 CULTURA	115.886,68	0,00	115.886,68	121.060,08	121.060,08	121.060,08	0,00	0,00	-5.173,40
2020 33000 12005 SUELDOS GRUPO AGRUP PROF CULTURA	16.339,12	0,00	16.339,12	16.666,16	16.666,16	16.666,16	0,00	0,00	-327,04
2020 33000 12006 TRIENIOS CULTURA	49.955,44	0,00	49.955,44	50.310,75	50.310,75	50.310,75	0,00	0,00	-355,31
2020 33000 12100 COMPLEMENTO DESTINO CULTURA	143.086,10	0,00	143.086,10	146.168,41	146.168,41	146.168,41	0,00	0,00	-3.082,31
2020 33000 12101 COMPLEMENTO ESPECIFICO CULTURA	215.197,35	0,00	215.197,35	220.357,11	220.357,11	220.357,11	0,00	0,00	-5.159,76
2020 33000 12103 OTROS COMPLEMENTOS CULTURA	19.920,15	0,00	19.920,15	20.302,48	20.302,48	20.302,48	0,00	0,00	-382,33
2020 33000 13000 RETRIBUCIONES BASICAS CULTURA	119.724,28	0,00	119.724,28	109.814,87	109.814,87	109.814,87	0,00	0,00	9.909,41
2020 33000 13002 OTRAS REMUNERACIONES CULTURA	95.333,05	0,00	95.333,05	89.492,29	89.492,29	89.492,29	0,00	0,00	5.840,76
2020 33000 14300 OTRO PERSONAL ESCUELA DE VERANO JUVENTUD	0,00	212.203,51	212.203,51	211.537,82	211.537,82	211.537,82	0,00	0,00	665,69
2020 33000 16000 SEGURIDAD SOCIAL FUNC.CULTURA	217.746,12	0,00	217.746,12	197.772,74	197.772,74	197.772,74	0,00	0,00	19.973,38
2020 33000 16001 SEGURIDAD SOCIAL LABORAL CULTURA	81.006,00	0,00	81.006,00	60.287,81	60.287,81	60.287,81	0,00	0,00	20.718,19
2020 33000 16002 SEGURIDAD SOCIAL ESCUELA VERANO JUVENTUD	0,00	67.487,87	67.487,87	64.902,21	64.902,21	64.902,21	0,00	0,00	2.585,66
TOTAL POLÍTICA...	1.181.939,75	279.691,38	1.461.631,13	1.415.932,39	1.415.932,39	1.415.932,39	0,00	0,00	45.698,74
Suma y sigue	39.663.684,53	7.355.103,80	47.018.788,33	36.102.488,30	35.934.316,97	35.844.303,47	90.013,50	168.171,33	10.916.300,03

LIQUIDACIÓN DEL PRESUPUESTO DE GASTOS. APLICACIONES PRESUPUESTARIAS
I.-LIQUIDACIÓN DEL ESTADO DE GASTOS.

APLICACIÓN	CREDITOS PRESUPUESTARIO			GASTOS COMPROMETIDOS	OBLIGACIONES RECONOCIDAS NETAS	PAGOS	OBLIGACIONES PENDIENTES DE PAGO	REMANENTES DE CRÉDITO	
	INICIALES	MODIFICACIONES	DEFINITIVOS					COMPROMETIDO	NO COMPROMETIDO
2020 33210 21900 OTRO INMOVILIZADO MATERIAL ARCHIVO/BIBL.	10.000,00	0,00	10.000,00	3.320,71	3.320,71	3.320,71	0,00	0,00	6.679,29
2020 33210 22001 PRENSA, REVISTA Y LIBROS ARCHIVO/BIBLIOT	15.000,00	0,00	15.000,00	6.991,66	6.991,66	6.991,66	0,00	0,00	8.008,34
2020 33210 22606 REUNIONES Y CONFERENCIAS ARCHIVO/BIBL.	9.000,00	0,00	9.000,00	5.753,70	5.753,70	5.753,70	0,00	0,00	3.246,30
2020 33210 22699 GASTOS DIVERSOS ARCHIVO/BIBLIOTECA	8.000,00	5.900,00	13.900,00	14.004,33	14.004,33	14.004,33	0,00	0,00	-104,33
2020 33210 22799 TRABAJOS OTRAS EMPRESAS BIBLIOTECA	35.000,00	6.675,50	41.675,50	55.210,06	55.210,06	55.210,06	0,00	0,00	-13.534,56
2020 33210 62900 ADQUISICION LIBRÓS ARCHIVO/BIBLIOTECA	30.000,00	3.000,00	33.000,00	32.829,74	32.829,74	32.803,74	26,00	0,00	170,26
TOTAL POLÍTICA...	107.000,00	15.575,50	122.575,50	118.110,20	118.110,20	118.084,20	26,00	0,00	4.465,30
2020 33300 20200 ARRENDAMIENTO EDIFICIOS MUSEOS	25.000,00	25.712,50	50.712,50	20.605,94	20.605,94	20.605,94	0,00	0,00	30.106,56
2020 33300 21200 MANTENIMIENTO EDIFICIOS MUSEOS	0,00	29.980,94	29.980,94	32.438,36	32.438,36	32.438,36	0,00	0,00	-2.457,42
2020 33300 22609 ACTIVIDADES DIVERSAS MUSEOS	0,00	24.287,50	24.287,50	23.618,36	23.618,36	21.149,43	2.468,93	0,00	669,14
2020 33300 22699 GASTOS DIVERSOS MUSEOS	25.000,00	0,00	25.000,00	378,08	378,08	378,08	0,00	0,00	24.621,92
2020 33300 41000 APORTACION PATRONATO M.A.C.E. CORRIENTE	281.790,00	0,00	281.790,00	187.691,50	187.691,50	1.790,52	185.900,98	0,00	94.098,50
2020 33300 71000 APORTACION PATRONATO M.A.C.E. INVERSION	13.200,00	0,00	13.200,00	10.939,94	10.939,94	2.799,13	8.140,81	0,00	2.260,06
TOTAL POLÍTICA...	344.990,00	79.980,94	424.970,94	275.672,18	275.672,18	79.161,46	196.510,72	0,00	149.298,76
2020 33400 22609 ACTIVIDADES DIVERSAS SUEÑOS DE LIBERTAD	50.000,00	0,00	50.000,00	0,00	0,00	0,00	0,00	0,00	50.000,00
2020 33400 22699 ACTIVIDADES DIVERSAS FESTIVAL JAZZ	80.000,00	8.354,00	88.354,00	88.064,66	88.064,66	88.064,66	0,00	0,00	289,34
Suma y sigue	40.245.674,53	7.459.014,24	47.704.688,77	36.584.335,34	36.416.164,01	36.129.613,79	286.550,22	168.171,33	11.120.353,43

LIQUIDACIÓN DEL PRESUPUESTO DE GASTOS. APLICACIONES PRESUPUESTARIAS
I.-LIQUIDACIÓN DEL ESTADO DE GASTOS.

APLICACIÓN	CREDITOS PRESUPUESTARIO			GASTOS COMPROMETIDOS	OBLIGACIONES RECONOCIDAS NETAS	PAGOS	OBLIGACIONES PENDIENTES DE PAGO	REMANENTES DE CRÉDITO	
	INICIALES	MODIFICACIONES	DEFINITIVOS					COMPROMETIDO	NO COMPROMETIDO
2020 33400 22799 TRABAJOS OTRAS EMPRESAS CULTURA	100.000,00	0,00	100.000,00	62.128,88	62.128,88	62.128,88	0,00	0,00	37.871,12
2020 33400 48100 PREMIOS Y BECAS ESTUDIO CULTURA	4.500,00	0,00	4.500,00	0,00	0,00	0,00	0,00	0,00	4.500,00
2020 33400 48901 APORTACION CONVENIOS CULTURA	15.000,00	0,00	15.000,00	7.245,98	7.245,98	7.245,98	0,00	0,00	7.754,02
2020 33400 62700 PROYECTO CASA DE LA MÚSICA	1.600.000,00	-931.651,18	668.348,82	22.652,56	20.837,56	20.837,56	0,00	1.815,00	645.696,26
2020 33400 6270019 PROYECTO CASA DE LA MÚSICA 2019	0,00	455.552,27	455.552,27	173.700,00	93.300,00	93.300,00	0,00	80.400,00	281.852,27
TOTAL POLÍTICA...	1.849.500,00	-467.744,91	1.381.755,09	353.792,08	271.577,08	271.577,08	0,00	82.215,00	1.027.963,01
2020 33401 22799 TRABAJOS OTRAS EMPRESAS NORM.LINGÜÍSTICA	35.000,00	0,00	35.000,00	23.592,42	23.592,42	23.592,42	0,00	0,00	11.407,58
2020 33401 48900 CONVENIOS CURSOS CATALAN	27.000,00	0,00	27.000,00	14.941,36	14.941,36	14.941,36	0,00	0,00	12.058,64
2020 33401 48901 CONVENIOS CENTRE AUTOAPRENENTATGE LING	17.000,00	0,00	17.000,00	9.891,50	9.891,50	9.891,50	0,00	0,00	7.108,50
TOTAL POLÍTICA...	79.000,00	0,00	79.000,00	48.425,28	48.425,28	48.425,28	0,00	0,00	30.574,72
2020 33402 22608 ALOJAMIENTOS Y DESPLAZ.ACTOS CAN VENTOSA	24.000,00	0,00	24.000,00	10.972,90	10.972,90	10.840,90	132,00	0,00	13.027,10
2020 33402 22609 PROGRAMACION CULTURAL CAN VENTOSA	100.000,00	25.856,00	125.856,00	75.920,73	75.920,73	75.920,73	0,00	0,00	49.935,27
2020 33402 22799 TRABAJOS ASISTENCIA TECNICA CAN VENTOSA	70.000,00	0,00	70.000,00	51.813,70	51.813,70	51.813,70	0,00	0,00	18.186,30
TOTAL POLÍTICA...	194.000,00	25.856,00	219.856,00	138.707,33	138.707,33	138.575,33	132,00	0,00	81.148,67
2020 33403 22609 ACTIVIDADES DIVERSAS ORQUESTA SINFONICA	0,00	0,00	0,00	12.075,70	12.075,70	12.075,70	0,00	0,00	-12.075,70
2020 33403 41000 APORTACION PATRONATO MUSICA CORRIENTE	579.980,00	0,00	579.980,00	493.357,32	493.357,32	372.296,93	121.060,39	0,00	86.622,68
Suma y sigue	42.818.154,53	7.008.771,33	49.826.925,86	37.542.628,39	37.292.242,06	36.884.499,45	407.742,61	250.386,33	12.284.297,47

LIQUIDACIÓN DEL PRESUPUESTO DE GASTOS. APLICACIONES PRESUPUESTARIAS
I.-LIQUIDACIÓN DEL ESTADO DE GASTOS.

APLICACIÓN	CREDITOS PRESUPUESTARIO			GASTOS COMPROMETIDOS	OBLIGACIONES RECONOCIDAS NETAS	PAGOS	OBLIGACIONES PENDIENTES DE PAGO	REMANENTES DE CRÉDITO	
	INICIALES	MODIFICACIONES	DEFINITIVOS					COMPROMETIDO	NO COMPROMETIDO
2020 33403 71000 APORTACION PATRONATO MUSICA INVERSION	2.500,00	0,00	2.500,00	532,51	532,51	332,51	200,00	0,00	1.967,49
TOTAL POLÍTICA...	582.480,00	0,00	582.480,00	505.965,53	505.965,53	384.705,14	121.260,39	0,00	76.514,47
2020 33600 20500 RENTING MOBILIARIO PATRIMONIO	1.150,00	0,00	1.150,00	1.149,60	1.149,60	1.149,60	0,00	0,00	0,40
2020 33600 21000 MANTENIMIENTO Y CONSERVACION PATRIMONIO	30.000,00	0,00	30.000,00	31.103,54	31.103,54	31.103,54	0,00	0,00	-1.103,54
2020 33600 22706 ESTUDIOS Y TRABAJOS TECNICOS PATRIMONIO	50.000,00	0,00	50.000,00	16.232,15	16.232,15	16.232,15	0,00	0,00	33.767,85
2020 33600 22799 TRABAJOS OTRAS EMPRESAS PATRIMONIO	112.000,00	0,00	112.000,00	109.963,47	109.963,47	109.963,47	0,00	0,00	2.036,53
2020 33600 46701 APORTACION CONSORCI EIVISSA PATRIMONI	185.707,41	0,00	185.707,41	185.707,41	185.707,41	185.707,41	0,00	0,00	0,00
2020 33600 46702 APORTACION GASTOS CTES CONSORCIO PATRIM	75.000,00	0,00	75.000,00	56.177,35	56.177,35	56.177,35	0,00	0,00	18.822,65
2020 33600 48100 PREMIOS Y BECAS ESTUDIO PATRIMONIO	3.000,00	0,00	3.000,00	0,00	0,00	0,00	0,00	0,00	3.000,00
2020 33600 48900 APORTACION GRUPO CIUDADES PATRIMONIO	50.000,00	0,00	50.000,00	50.000,00	50.000,00	50.000,00	0,00	0,00	0,00
2020 33600 48901 CONVENIO ASOCIACION ASTRONOMICA DE IBIZA	20.000,00	0,00	20.000,00	19.354,77	19.354,77	19.354,77	0,00	0,00	645,23
2020 33600 49000 CUOTA CIUDADES PATRIMONIO MUNDIAL	7.500,00	0,00	7.500,00	4.723,64	4.723,64	4.723,64	0,00	0,00	2.776,36
2020 33600 60000 ADQUISICION TERRENO HOSPITAL VELL	1.876.083,55	0,00	1.876.083,55	0,00	0,00	0,00	0,00	0,00	1.876.083,55
2020 33600 68200 INVERSION CONSERVACIÓN PATRIMONIO	15.000,00	0,00	15.000,00	165.548,14	165.548,14	165.548,14	0,00	0,00	-150.548,14
2020 33600 6820017 INVERSION PATRIMONIO CONS.MURALLA 2017	0,00	262.747,33	262.747,33	262.747,33	262.747,33	262.747,33	0,00	0,00	0,00
Suma y sigue	45.246.095,49	7.271.518,66	52.517.614,15	38.445.868,30	38.195.481,97	37.787.539,36	407.942,61	250.386,33	14.071.745,85

LIQUIDACIÓN DEL PRESUPUESTO DE GASTOS. APLICACIONES PRESUPUESTARIAS
I.-LIQUIDACIÓN DEL ESTADO DE GASTOS.

APLICACIÓN	CREDITOS PRESUPUESTARIO			GASTOS COMPROMETIDOS	OBLIGACIONES RECONOCIDAS NETAS	PAGOS	OBLIGACIONES PENDIENTES DE PAGO	REMANENTES DE CRÉDITO	
	INICIALES	MODIFICACIONES	DEFINITIVOS					COMPROMETIDO	NO COMPROMETIDO
2020 33600 6820019 INVERSION PATRIMONIO CONS.MURALLA 2019	0,00	81.890,86	81.890,86	81.890,86	81.890,86	81.890,86	0,00	0,00	0,00
2020 33600 68201 INVERSIONES PATRIMONIO HIST ES REVETLLI	360.000,00	0,00	360.000,00	0,00	0,00	0,00	0,00	0,00	360.000,00
2020 33600 76701 APORTACION CONSORCI EIVISSA PATRIMONI	466.666,67	0,00	466.666,67	466.666,67	466.666,67	466.666,67	0,00	0,00	0,00
TOTAL POLÍTICA...	3.252.107,63	344.638,19	3.596.745,82	1.451.264,93	1.451.264,93	1.451.264,93	0,00	0,00	2.145.480,89
2020 33700 21900 OTRO MATERIAL JUVENTUD	8.000,00	0,00	8.000,00	5.879,97	5.879,97	5.879,97	0,00	0,00	2.120,03
2020 33700 22001 PRENSA, REVISTAS Y LIBROS JUVENTUD	2.000,00	0,00	2.000,00	4.272,95	4.272,95	4.272,95	0,00	0,00	-2.272,95
2020 33700 22300 TRANSPORTES JUVENTUD	22.000,00	0,00	22.000,00	2.794,00	2.794,00	2.794,00	0,00	0,00	19.206,00
2020 33700 22400 PRIMAS DE SEGUROS JUVENTUD	6.000,00	0,00	6.000,00	3.093,46	3.093,46	3.093,46	0,00	0,00	2.906,54
2020 33700 22609 ACTIVIDADES DIVERSAS JUVENTUD	60.000,00	30.000,00	90.000,00	90.496,50	90.496,50	90.496,50	0,00	0,00	-496,50
2020 33700 22699 PLAN DE OCIO JUVENIL NOCTURNO	12.000,00	0,00	12.000,00	80,20	80,20	80,20	0,00	0,00	11.919,80
2020 33700 22799 TRABAJOS OTRAS EMPRESAS JUVENTUD	90.000,00	74.125,26	164.125,26	135.780,05	135.780,05	135.780,05	0,00	0,00	28.345,21
2020 33700 48100 PREMIOS Y BECAS JUVENTUD	17.500,00	0,00	17.500,00	7.500,00	7.500,00	7.500,00	0,00	0,00	10.000,00
2020 33700 48101 BECAS UNIVERSIDAD Y FP JUVENTUD COVID-19	0,00	80.000,00	80.000,00	70.500,00	70.500,00	68.000,00	2.500,00	0,00	9.500,00
2020 33700 48900 AYUDAS ALQUILER VIVIENDA JOVENES	100.000,00	0,00	100.000,00	39.709,02	39.709,02	39.709,02	0,00	0,00	60.290,98
2020 33700 63200 INVERSION REPOS EDIFICIO CAN TUMEU	85.000,00	0,00	85.000,00	18.603,40	18.603,40	18.603,40	0,00	0,00	66.396,60
TOTAL POLÍTICA...	402.500,00	184.125,26	586.625,26	378.709,55	378.709,55	376.209,55	2.500,00	0,00	207.915,71
Suma y sigue	46.475.262,16	7.537.534,78	54.012.796,94	39.373.135,38	39.122.749,05	38.712.306,44	410.442,61	250.386,33	14.639.661,56

LIQUIDACIÓN DEL PRESUPUESTO DE GASTOS. APLICACIONES PRESUPUESTARIAS
I.-LIQUIDACIÓN DEL ESTADO DE GASTOS.

APLICACIÓN	CREDITOS PRESUPUESTARIO			GASTOS COMPROMETIDOS	OBLIGACIONES RECONOCIDAS NETAS	PAGOS	OBLIGACIONES PENDIENTES DE PAGO	REMANENTES DE CRÉDITO	
	INICIALES	MODIFICACIONES	DEFINITIVOS					COMPROMETIDO	NO COMPROMETIDO
2020 33800 22609 FESTEJOS POPULARES	250.000,00	0,00	250.000,00	330.500,78	330.500,78	330.500,78	0,00	0,00	-80.500,78
2020 33800 22699 FIESTA EIVISSA MEDIEVAL	200.000,00	-30.000,00	170.000,00	2.952,40	2.952,40	2.952,40	0,00	0,00	167.047,60
2020 33800 22799 ASISTENCIA TECNICA FESTEJOS POPULARES	105.000,00	0,00	105.000,00	50.875,26	50.875,26	50.875,26	0,00	0,00	54.124,74
2020 33800 48000 PREMIOS Y BECAS FIESTAS	12.000,00	0,00	12.000,00	12.000,00	12.000,00	12.000,00	0,00	0,00	0,00
TOTAL POLÍTICA...	567.000,00	-30.000,00	537.000,00	396.328,44	396.328,44	396.328,44	0,00	0,00	140.671,56
2020 34000 22699 ACTIVIDADES DIVERSAS EVENTOS DEPORTIVOS	40.000,00	0,00	40.000,00	22.319,44	22.319,44	22.319,44	0,00	0,00	17.680,56
2020 34000 41000 APORTACION PATRONATO DEPORTES CORRIENTE	1.999.990,00	0,00	1.999.990,00	1.986.452,57	1.986.452,57	1.252.959,80	733.492,77	0,00	13.537,43
2020 34000 41001 APORT.EXTRAOD.PATRONATO DEPORTES CORRIEN	0,00	147.253,22	147.253,22	147.253,22	147.253,22	147.253,22	0,00	0,00	0,00
2020 34000 48900 APORT CONVENIO CLUB CICLISTA SAN ANTONIO	40.000,00	0,00	40.000,00	30.000,00	30.000,00	30.000,00	0,00	0,00	10.000,00
2020 34000 48901 APORT CONVENIOS CLUB ATLETISMO PITIUS	33.000,00	0,00	33.000,00	24.750,00	24.750,00	24.750,00	0,00	0,00	8.250,00
2020 34000 48902 APORT CONVENIOS AD IBIZA HALF TRIATLON	40.000,00	0,00	40.000,00	30.000,00	30.000,00	30.000,00	0,00	0,00	10.000,00
2020 34000 61900 INVERSION REPOSICION INSTAL.DEPORTIVAS	432.109,16	0,00	432.109,16	401.535,98	401.535,98	401.535,98	0,00	0,00	30.573,18
2020 34000 6190015 INVERSION REPOS.INSTAL.DEPORTIVAS 2015	0,00	12.284,83	12.284,83	12.284,83	12.284,83	12.284,83	0,00	0,00	0,00
2020 34000 6190017 INVERSION REPOS.INSTAL.DEPORTIVAS 2017	0,00	4.745,72	4.745,72	4.745,72	4.745,72	4.745,72	0,00	0,00	0,00
2020 34000 62300 MAQUINARIA E INSTALACIONES DEPORTES	0,00	0,00	0,00	15.915,57	15.915,57	15.915,57	0,00	0,00	-15.915,57
Suma y sigue	49.627.361,32	7.671.818,55	57.299.179,87	42.444.721,15	42.194.334,82	41.050.399,44	1.143.935,38	250.386,33	14.854.458,72

LIQUIDACIÓN DEL PRESUPUESTO DE GASTOS. APLICACIONES PRESUPUESTARIAS
I.-LIQUIDACIÓN DEL ESTADO DE GASTOS.

APLICACIÓN	CREDITOS PRESUPUESTARIO			GASTOS COMPROMETIDOS	OBLIGACIONES RECONOCIDAS NETAS	PAGOS	OBLIGACIONES PENDIENTES DE PAGO	REMANENTES DE CRÉDITO	
	INICIALES	MODIFICACIONES	DEFINITIVOS					COMPROMETIDO	NO COMPROMETIDO
2020 34000 71000 APORTACION PATRONATO DEPORTES INVERSION	10.000,00	0,00	10.000,00	8.471,49	8.471,49	8.471,49	0,00	0,00	1.528,51
TOTAL POLÍTICA...	2.595.099,16	164.283,77	2.759.382,93	2.683.728,82	2.683.728,82	1.950.236,05	733.492,77	0,00	75.654,11
2020 43000 12001 SUELDOS GRUPO A2 PROMOCION ECONOMICA	13.731,58	0,00	13.731,58	14.006,28	14.006,28	14.006,28	0,00	0,00	-274,70
2020 43000 12003 SUELDOS GRUPO C1 PROMOCION ECONOMICA	10.516,92	0,00	10.516,92	8.986,47	8.986,47	8.986,47	0,00	0,00	1.530,45
2020 43000 12004 SUELDOS GRUPO C2 PROMOCION ECONOMICA	26.743,08	0,00	26.743,08	27.278,28	27.278,28	27.278,28	0,00	0,00	-535,20
2020 43000 12006 TRIENIOS PROMOCIÓN ECONÓMICA	11.620,67	0,00	11.620,67	11.381,48	11.381,48	11.381,48	0,00	0,00	239,19
2020 43000 12100 COMPLEMENTO DESTINO PROMOCIÓN ECONÓMICA	29.911,42	0,00	29.911,42	29.536,89	29.536,89	29.536,89	0,00	0,00	374,53
2020 43000 12101 COMPLEMENTO ESPECIFICO PROM ECONOMICA	45.904,72	0,00	45.904,72	45.482,09	45.482,09	45.482,09	0,00	0,00	422,63
2020 43000 12103 OTROS COMPLEMENTOS PROMOCION ECONOMICA	4.266,63	0,00	4.266,63	4.180,60	4.180,60	4.180,60	0,00	0,00	86,03
2020 43000 13000 PERSONAL LABORAL PROMOCION ECONOMICA	51.219,71	0,00	51.219,71	52.243,49	52.243,49	52.243,49	0,00	0,00	-1.023,78
2020 43000 13002 OTRAS REMUNERACIONES PROM ECONÓMICA	42.451,99	0,00	42.451,99	43.301,72	43.301,72	43.301,72	0,00	0,00	-849,73
2020 43000 16000 SEGURIDAD SOCIAL FUNC.PROM.ECONOMICA	46.171,62	0,00	46.171,62	41.687,51	41.687,51	41.687,51	0,00	0,00	4.484,11
2020 43000 16001 SEGURIDAD SOCIAL LABORAL PROM ECONOMICA	35.864,51	0,00	35.864,51	37.684,54	37.684,54	37.684,54	0,00	0,00	-1.820,03
TOTAL POLÍTICA...	318.402,85	0,00	318.402,85	315.769,35	315.769,35	315.769,35	0,00	0,00	2.633,50
2020 43100 20500 RENTING MOBILIARIO PROMOCIÓN ECONÓMICA	850,00	0,00	850,00	883,52	883,52	883,52	0,00	0,00	-33,52
2020 43100 21900 OTRO MATERIAL SEÑALIZACIÓN TERRAZAS	10.000,00	0,00	10.000,00	0,00	0,00	0,00	0,00	0,00	10.000,00
Suma y sigue	49.966.614,17	7.671.818,55	57.638.432,72	42.769.845,51	42.519.459,18	41.375.523,80	1.143.935,38	250.386,33	14.868.587,21

LIQUIDACIÓN DEL PRESUPUESTO DE GASTOS. APLICACIONES PRESUPUESTARIAS
I.-LIQUIDACIÓN DEL ESTADO DE GASTOS.

APLICACIÓN	CREDITOS PRESUPUESTARIO			GASTOS COMPROMETIDOS	OBLIGACIONES RECONOCIDAS NETAS	PAGOS	OBLIGACIONES PENDIENTES DE PAGO	REMANENTES DE CRÉDITO	
	INICIALES	MODIFICACIONES	DEFINITIVOS					COMPROMETIDO	NO COMPROMETIDO
2020 43100 22699 ACTIVIDADES DIVERSAS PROMOCION ECONOMICA	100.000,00	63.960,00	163.960,00	128.779,80	128.779,80	128.779,80	0,00	0,00	35.180,20
2020 43100 22799 TRABAJOS OTRAS EMPRESAS PROM.ECONOMICA	43.000,00	0,00	43.000,00	51.126,64	51.126,64	51.126,64	0,00	0,00	-8.126,64
2020 43100 45000 CONV.CAIB SUBV.AUTON.Y MICROEMP.COVID-19	0,00	400.000,00	400.000,00	400.000,00	400.000,00	400.000,00	0,00	0,00	0,00
2020 43100 48100 PREMIOS Y BECAS PROMOCION ECONOMICA	5.000,00	0,00	5.000,00	0,00	0,00	0,00	0,00	0,00	5.000,00
2020 43100 48900 APORTACION CONVENIOS PROM.ECONOMICA	40.000,00	0,00	40.000,00	40.000,00	40.000,00	40.000,00	0,00	0,00	0,00
2020 43100 62700 EDUSI LINEA 8 IMPULSO COMERCIO LOCAL	60.000,00	0,00	60.000,00	28.698,66	28.698,66	28.698,66	0,00	0,00	31.301,34
TOTAL POLÍTICA...	258.850,00	463.960,00	722.810,00	649.488,62	649.488,62	649.488,62	0,00	0,00	73.321,38
2020 43120 21200 MANTENIMIENTO EDIFICIOS MERCADOS	30.000,00	0,00	30.000,00	45.186,91	45.186,91	45.186,91	0,00	0,00	-15.186,91
2020 43120 21300 REPARACIÓN MAQUINARIA MERCADOS	30.000,00	0,00	30.000,00	25.917,88	25.917,88	25.917,88	0,00	0,00	4.082,12
2020 43120 22104 SUMINISTRO VESTUARIO MERCADOS	0,00	0,00	0,00	329,48	329,48	329,48	0,00	0,00	-329,48
2020 43120 22699 ACTIVIDADES DIVERSAS MERCADOS	34.500,00	0,00	34.500,00	3.131,18	3.131,18	3.131,18	0,00	0,00	31.368,82
2020 43120 22700 TRABAJOS LIMPIEZA MERCADOS	75.500,00	0,00	75.500,00	98.141,19	98.141,19	98.141,19	0,00	0,00	-22.641,19
2020 43120 22706 ESTUDIOS Y TRABAJOS TÉCNICOS MERCADOS	25.000,00	0,00	25.000,00	0,00	0,00	0,00	0,00	0,00	25.000,00
2020 43120 22799 TRABAJOS OTRAS EMPRESAS MERCADOS	80.000,00	0,00	80.000,00	95.087,65	95.087,65	95.087,65	0,00	0,00	-15.087,65
2020 43120 60900 OTRAS INVERSIONES MERCADOS	250.000,00	0,00	250.000,00	54.210,51	54.210,51	54.210,51	0,00	0,00	195.789,49
TOTAL POLÍTICA...	525.000,00	0,00	525.000,00	322.004,80	322.004,80	322.004,80	0,00	0,00	202.995,20
Suma y sigue	50.739.614,17	8.135.778,55	58.875.392,72	43.740.455,41	43.490.069,08	42.346.133,70	1.143.935,38	250.386,33	15.134.937,31

LIQUIDACIÓN DEL PRESUPUESTO DE GASTOS. APLICACIONES PRESUPUESTARIAS
I.-LIQUIDACIÓN DEL ESTADO DE GASTOS.

APLICACIÓN	CREDITOS PRESUPUESTARIO			GASTOS COMPROMETIDOS	OBLIGACIONES RECONOCIDAS NETAS	PAGOS	OBLIGACIONES PENDIENTES DE PAGO	REMANENTES DE CRÉDITO	
	INICIALES	MODIFICACIONES	DEFINITIVOS					COMPROMETIDO	NO COMPROMETIDO
2020 43200 20200 ARRENDAMIENTO OFICINA INFORMACIÓN TURIST	6.500,00	0,00	6.500,00	0,00	0,00	0,00	0,00	0,00	6.500,00
2020 43200 20500 RENTING MOBILIARIO TURISMO	550,00	0,00	550,00	630,91	630,91	630,91	0,00	0,00	-80,91
2020 43200 21900 OTRO MATERIAL PROMOCIONAL TURISMO	26.000,00	0,00	26.000,00	22.157,36	22.157,36	22.157,36	0,00	0,00	3.842,64
2020 43200 22601 ATENCIONES PROTOCOLARIAS TURISMO	3.000,00	0,00	3.000,00	14,90	14,90	14,90	0,00	0,00	2.985,10
2020 43200 22602 PUBLICIDAD Y PROPAGANDA TURISMO	20.000,00	0,00	20.000,00	28.086,13	28.086,13	28.086,13	0,00	0,00	-8.086,13
2020 43200 22606 REUNIONES Y CONFERENCIAS TURISMO	1.000,00	0,00	1.000,00	0,00	0,00	0,00	0,00	0,00	1.000,00
2020 43200 22608 GASTOS VIAJES Y DESPLAZAMIENTOS TURISMO	20.000,00	0,00	20.000,00	7.405,31	7.405,31	7.405,31	0,00	0,00	12.594,69
2020 43200 22609 ACTIVIDADES DIVERSAS TURISMO	220.000,00	0,00	220.000,00	107.100,88	107.100,88	107.100,88	0,00	0,00	112.899,12
2020 43200 22799 TRABAJOS OTRAS EMPRESAS TURISMO	235.000,00	0,00	235.000,00	209.087,57	209.087,57	208.912,48	175,09	0,00	25.912,43
2020 43200 23020 DIETAS VIAJES PERSONAL TURISMO	4.000,00	0,00	4.000,00	1.459,58	1.459,58	1.459,58	0,00	0,00	2.540,42
2020 43200 23120 DIETAS LOCOMOCION TURISMO	2.000,00	0,00	2.000,00	496,65	496,65	496,65	0,00	0,00	1.503,35
2020 43200 48100 PREMIOS Y BECAS TURISMO	10.000,00	0,00	10.000,00	0,00	0,00	0,00	0,00	0,00	10.000,00
2020 43200 48900 CONVENIO CELEBRACION GAY-PRIDE	18.000,00	0,00	18.000,00	0,00	0,00	0,00	0,00	0,00	18.000,00
2020 43200 48901 CONVENIO MUSEO DIOCESANO DE IBIZA	15.000,00	0,00	15.000,00	0,00	0,00	0,00	0,00	0,00	15.000,00
2020 43200 62700 OFICINAS INFORMACIÓN TURISTICA	2.000,00	0,00	2.000,00	1.086,28	1.086,28	1.086,28	0,00	0,00	913,72
TOTAL POLÍTICA...	583.050,00	0,00	583.050,00	377.525,57	377.525,57	377.350,48	175,09	0,00	205.524,43
Suma y sigue	51.322.664,17	8.135.778,55	59.458.442,72	44.117.980,98	43.867.594,65	42.723.484,18	1.144.110,47	250.386,33	15.340.461,74

LIQUIDACIÓN DEL PRESUPUESTO DE GASTOS. APLICACIONES PRESUPUESTARIAS
I.-LIQUIDACIÓN DEL ESTADO DE GASTOS.

APLICACIÓN	CREDITOS PRESUPUESTARIO			GASTOS COMPROMETIDOS	OBLIGACIONES RECONOCIDAS NETAS	PAGOS	OBLIGACIONES PENDIENTES DE PAGO	REMANENTES DE CRÉDITO	
	INICIALES	MODIFICACIONES	DEFINITIVOS					COMPROMETIDO	NO COMPROMETIDO
2020 43300 20200 ARRENDAMIENTO EDIFICIOS EIVISSA E-CREA	53.000,00	0,00	53.000,00	44.041,50	44.041,50	44.041,50	0,00	0,00	8.958,50
2020 43300 22799 TRABAJOS OTRAS EMPRESAS E-CREA	40.000,00	0,00	40.000,00	31.260,58	31.260,58	31.260,58	0,00	0,00	8.739,42
2020 43300 48900 APORTACIÓN CONVENIOS EIVISSA E-CREA	12.000,00	0,00	12.000,00	0,00	0,00	0,00	0,00	0,00	12.000,00
2020 43300 62700 EDUSI LINEA 8 IMPULSO FOMENTO EMPRENDIM	112.500,00	0,00	112.500,00	68.795,75	68.795,75	68.795,75	0,00	0,00	43.704,25
TOTAL POLÍTICA...	217.500,00	0,00	217.500,00	144.097,83	144.097,83	144.097,83	0,00	0,00	73.402,17
2020 91200 10000 RETRIBUCIONES ORGANOS DE GOBIERNO	544.894,00	0,00	544.894,00	540.934,84	540.934,84	540.934,84	0,00	0,00	3.959,16
2020 91200 11000 RETRIBUCIONES PERSONAL EVENTUAL GABINETE	289.548,98	0,00	289.548,98	272.512,07	272.512,07	272.512,07	0,00	0,00	17.036,91
2020 91200 16000 SEGURIDAD SOCIAL ORGANOS DE GOBIERNO	171.307,02	0,00	171.307,02	176.485,15	176.485,15	176.485,15	0,00	0,00	-5.178,13
2020 91200 16002 SEGURIDAD SOCIAL EVENTUALES ORG GOBIERNO	92.831,96	0,00	92.831,96	87.653,83	87.653,83	87.653,83	0,00	0,00	5.178,13
2020 91200 22601 ATENCIONES PROTOCOLARIAS ORG.GOBIERNO	15.000,00	0,00	15.000,00	19.376,71	19.376,71	19.376,71	0,00	0,00	-4.376,71
2020 91200 22608 GASTOS VIAJES Y DESPLAZ.ORGANOS GOBIERNO	18.000,00	0,00	18.000,00	6.746,54	6.746,54	6.746,54	0,00	0,00	11.253,46
2020 91200 22699 GASTOS VARIOS ORGANOS DE GOBIERNO	1.000,00	0,00	1.000,00	199,89	199,89	199,89	0,00	0,00	800,11
2020 91200 22799 TRABAJOS OTRAS EMPRESAS ORGANOS GOBIERNO	2.000,00	0,00	2.000,00	825,00	825,00	825,00	0,00	0,00	1.175,00
2020 91200 23000 DIETAS ORGANOS GOBIERNO	3.000,00	0,00	3.000,00	1.011,32	1.011,32	1.011,32	0,00	0,00	1.988,68
2020 91200 23100 DIETAS LOCOMOCION ORGANOS GOBIERNO	3.000,00	0,00	3.000,00	489,33	489,33	489,33	0,00	0,00	2.510,67
Suma y sigue	52.680.746,13	8.135.778,55	60.816.524,68	45.368.313,49	45.117.927,16	43.973.816,69	1.144.110,47	250.386,33	15.448.211,19

LIQUIDACIÓN DEL PRESUPUESTO DE GASTOS. APLICACIONES PRESUPUESTARIAS
I.-LIQUIDACIÓN DEL ESTADO DE GASTOS.

APLICACIÓN	CREDITOS PRESUPUESTARIO			GASTOS COMPROMETIDOS	OBLIGACIONES RECONOCIDAS NETAS	PAGOS	OBLIGACIONES PENDIENTES DE PAGO	REMANENTES DE CRÉDITO	
	INICIALES	MODIFICACIONES	DEFINITIVOS					COMPROMETIDO	NO COMPROMETIDO
2020 91200 23300 OTRAS INDEMNIZACIONES ORGANOS GOBIERNO	117.840,00	0,00	117.840,00	118.780,00	118.780,00	118.780,00	0,00	0,00	-940,00
TOTAL POLÍTICA...	1.258.421,96	0,00	1.258.421,96	1.225.014,68	1.225.014,68	1.225.014,68	0,00	0,00	33.407,28
2020 91201 22602 PUBLICIDAD Y PROPAGANDA PRENSA Y COMUN.	150.000,00	0,00	150.000,00	101.089,47	101.089,47	101.089,47	0,00	0,00	48.910,53
2020 91201 22799 TRABAJOS OTRAS EMPRESAS PRENSA Y COMUNIC	60.000,00	0,00	60.000,00	39.541,96	39.541,96	39.541,96	0,00	0,00	20.458,04
TOTAL POLÍTICA...	210.000,00	0,00	210.000,00	140.631,43	140.631,43	140.631,43	0,00	0,00	69.368,57
2020 92000 12000 SUELDOS GRUPO A1 ADMINISTRACION GENERAL	109.310,46	0,00	109.310,46	113.389,84	113.389,84	113.389,84	0,00	0,00	-4.079,38
2020 92000 12001 SUELDOS GRUPO A2 ADMON GENERAL	88.657,90	0,00	88.657,90	56.025,12	56.025,12	56.025,12	0,00	0,00	12.632,78
2020 92000 12003 SUELDOS GRUPO C1 ADMON GENERAL	84.135,36	0,00	84.135,36	70.237,18	70.237,18	70.237,18	0,00	0,00	13.898,18
2020 92000 12004 SUELDOS GRUPO C2 ADMON GENERAL	213.944,64	0,00	213.944,64	211.009,67	211.009,67	211.009,67	0,00	0,00	2.934,97
2020 92000 12005 SUELDOS GRUPO AGRUP PROF ADMON GRAL	57.186,92	0,00	57.186,92	56.413,58	56.413,58	56.413,58	0,00	0,00	773,34
2020 92000 12006 TRIENIOS ADMON GENERAL	66.317,68	0,00	66.317,68	68.912,31	68.912,31	68.912,31	0,00	0,00	-2.594,63
2020 92000 12009 Incremento 3,3% Presupuestos 2020	523.285,33	0,00	523.285,33	0,00	0,00	0,00	0,00	0,00	523.285,33
2020 92000 12100 COMPLEMENTO DESTINO ADMON GENERAL	292.806,68	0,00	292.806,68	276.927,78	276.927,78	276.927,78	0,00	0,00	15.878,90
2020 92000 12101 COMPLEMENTO ESPECIFICO ADMON GENERAL	528.193,17	-25.350,00	502.843,17	495.499,86	495.499,86	495.499,86	0,00	0,00	7.343,31
2020 92000 12103 OTROS COMPLEMENTOS ADMON GENERAL	44.689,61	0,00	44.689,61	42.348,47	42.348,47	42.348,47	0,00	0,00	2.341,14
2020 92000 13000 RETRIBUCIONES BASICAS ADMON.GENERAL	368.976,41	-5.420,00	363.556,41	358.189,51	358.189,51	358.189,51	0,00	0,00	5.366,90
Suma y sigue	55.366.090,29	8.105.008,55	63.471.098,84	47.376.678,24	47.126.291,91	45.982.181,44	1.144.110,47	250.386,33	16.094.420,60

LIQUIDACIÓN DEL PRESUPUESTO DE GASTOS. APLICACIONES PRESUPUESTARIAS
I.-LIQUIDACIÓN DEL ESTADO DE GASTOS.

APLICACIÓN	CREDITOS PRESUPUESTARIO			GASTOS COMPROMETIDOS	OBLIGACIONES RECONOCIDAS NETAS	PAGOS	OBLIGACIONES PENDIENTES DE PAGO	REMANENTES DE CRÉDITO	
	INICIALES	MODIFICACIONES	DEFINITIVOS					COMPROMETIDO	NO COMPROMETIDO
2020 92000 13002 OTRAS REMUNERACIONES ADMON.GENERAL	311.064,53	0,00	311.064,53	299.114,43	299.114,43	299.114,43	0,00	0,00	11.950,10
2020 92000 16000 SEGURIDAD SOCIAL FUNC.ADMON.GENERAL	469.825,30	-10.000,00	459.825,30	431.339,25	431.339,25	431.339,25	0,00	0,00	28.486,05
2020 92000 16001 SEGURIDAD SOCIAL LABORAL ADMON.GENERAL	269.647,15	-6.000,00	263.647,15	191.224,79	191.224,79	191.224,79	0,00	0,00	72.422,36
2020 92000 20500 RENTING MOBILIARIO ADMON. GENERAL	0,00	0,00	0,00	1.952,64	1.952,64	1.952,64	0,00	0,00	-1.952,64
2020 92000 21400 REPARACION MAT.TRANSPORTE ADMON.GENERAL	5.000,00	0,00	5.000,00	9.769,54	9.769,54	9.769,54	0,00	0,00	-4.769,54
2020 92000 21500 CONSERVACION MOBILIARIO ADMON.GENERAL	30.000,00	0,00	30.000,00	30.505,46	30.505,46	30.505,46	0,00	0,00	-505,46
2020 92000 22000 MATERIAL OFICINA ADMON.GENERAL	53.000,00	0,00	53.000,00	24.903,44	24.903,44	24.903,44	0,00	0,00	28.096,56
2020 92000 22001 PRENSA, REVISTAS Y LIBROS ADMON.GENERAL	25.000,00	0,00	25.000,00	20.284,01	20.284,01	20.284,01	0,00	0,00	4.715,99
2020 92000 22103 SUMINISTRO COMBUSTIBLE ADMON.GENERAL	63.000,00	0,00	63.000,00	64.958,95	64.958,95	64.958,95	0,00	0,00	-1.958,95
2020 92000 22104 SUMINISTRO VESTUARIO ADMON.GENERAL	4.000,00	0,00	4.000,00	3.749,87	3.749,87	3.749,87	0,00	0,00	250,13
2020 92000 22200 COMUNICACIONES TELEFONICAS ADMON.GENERAL	340.000,00	0,00	340.000,00	297.530,39	297.530,39	297.530,39	0,00	0,00	42.469,61
2020 92000 22201 COMUNICACIONES POSTALES ADMON.GENERAL	250.000,00	0,00	250.000,00	245.095,13	245.095,13	245.095,13	0,00	0,00	4.904,87
2020 92000 22400 PRIMAS DE SEGUROS ADMON.GENERAL	100.000,00	0,00	100.000,00	84.818,63	84.818,63	84.818,63	0,00	0,00	15.181,37
2020 92000 22500 TRIBUTOS Y TASAS ADMON. GENERAL	0,00	0,00	0,00	1.214,45	1.214,45	1.214,45	0,00	0,00	-1.214,45
2020 92000 22602 PUBLICIDAD Y PROPAGANDA ADMON.GENERAL	50.000,00	0,00	50.000,00	24.172,28	24.172,28	24.172,28	0,00	0,00	25.827,72
Suma y sigue	57.336.627,27	8.089.008,55	65.425.635,82	49.107.311,50	48.856.925,17	47.712.814,70	1.144.110,47	250.386,33	16.318.324,32

LIQUIDACIÓN DEL PRESUPUESTO DE GASTOS. APLICACIONES PRESUPUESTARIAS
I.-LIQUIDACIÓN DEL ESTADO DE GASTOS.

APLICACIÓN	CREDITOS PRESUPUESTARIO			GASTOS COMPROMETIDOS	OBLIGACIONES RECONOCIDAS NETAS	PAGOS	OBLIGACIONES PENDIENTES DE PAGO	REMANENTES DE CRÉDITO	
	INICIALES	MODIFICACIONES	DEFINITIVOS					COMPROMETIDO	NO COMPROMETIDO
2020 92000 22603 PUBLICIDAD EN DIARIO OFICIALES	8.000,00	0,00	8.000,00	0,00	0,00	0,00	0,00	0,00	8.000,00
2020 92000 22604 GASTOS JURIDICOS E INDEMNIZACIONES	150.000,00	0,00	150.000,00	120.650,38	120.650,38	120.650,38	0,00	0,00	29.349,62
2020 92000 22608 GASTOS VIAJES Y DESPLAZ.ADMON.GENERAL	10.000,00	0,00	10.000,00	3.107,31	3.107,31	3.107,31	0,00	0,00	6.892,69
2020 92000 22609 GASTOS VARIOS "ESTADO DE ALARMA"	0,00	0,00	0,00	290,40	290,40	290,40	0,00	0,00	-290,40
2020 92000 22699 GASTOS DIVERSOS ADMON.GENERAL	100.000,00	0,00	100.000,00	11.251,00	11.251,00	11.251,00	0,00	0,00	88.749,00
2020 92000 22799 TRABAJOS OTRAS EMPRESAS ADMON.GENERAL	180.000,00	0,00	180.000,00	114.675,44	114.675,44	114.675,44	0,00	0,00	65.324,56
2020 92000 23020 DIETAS PERSONAL ADMON.GENERAL	2.700,00	0,00	2.700,00	435,65	435,65	435,65	0,00	0,00	2.264,35
2020 92000 23120 DIETAS LOCOMOCION PERSONAL ADMON.GENERAL	3.500,00	0,00	3.500,00	1.896,70	1.896,70	1.896,70	0,00	0,00	1.603,30
2020 92000 46600 TRANSFERENCIAS F.E.M.P. Y F.E.L.I.B.	10.700,00	0,00	10.700,00	9.149,63	9.149,63	9.149,63	0,00	0,00	1.550,37
2020 92000 62700 "EDUSI" OTRAS ESTRATEGIAS	150.000,00	0,00	150.000,00	25.530,52	25.530,52	25.530,52	0,00	0,00	124.469,48
TOTAL POLÍTICA...	4.942.941,14	-46.770,00	4.896.171,14	3.766.573,61	3.766.573,61	3.766.573,61	0,00	0,00	1.129.597,53
2020 92001 21200 MANTENIMIENTO EDIFICIOS MUNICIPALES	660.000,00	0,00	660.000,00	434.728,72	434.728,72	431.156,80	3.571,92	0,00	225.271,28
2020 92001 22100 SUMINISTRO ENERGIA ELECTRICA EDIFICIOS	650.000,00	0,00	650.000,00	735.664,92	735.664,92	735.664,92	0,00	0,00	-85.664,92
2020 92001 22609 GASTOS DIVERSOS COMUNIDAD PROPIETARIOS	70.000,00	0,00	70.000,00	56.054,02	56.054,02	56.054,02	0,00	0,00	13.945,98
2020 92001 62300 MAQUINARIA E INSTALACIONES EDIFICIOS	235.000,00	0,00	235.000,00	222.858,31	222.858,31	222.858,31	0,00	0,00	12.141,69
Suma y sigue	59.566.527,27	8.089.008,55	67.655.535,82	50.843.604,50	50.593.218,17	49.445.535,78	1.147.682,39	250.386,33	16.811.931,32

LIQUIDACIÓN DEL PRESUPUESTO DE GASTOS. APLICACIONES PRESUPUESTARIAS
I.-LIQUIDACIÓN DEL ESTADO DE GASTOS.

APLICACIÓN	CREDITOS PRESUPUESTARIO			GASTOS COMPROMETIDOS	OBLIGACIONES RECONOCIDAS NETAS	PAGOS	OBLIGACIONES PENDIENTES DE PAGO	REMANENTES DE CRÉDITO	
	INICIALES	MODIFICACIONES	DEFINITIVOS					COMPROMETIDO	NO COMPROMETIDO
2020 92001 62500 MOBILIARIO Y ENSERES ADMON GENERAL	70.000,00	0,00	70.000,00	58.612,41	58.612,41	58.612,41	0,00	0,00	11.387,59
2020 92001 6320017 REFORMA EDIFICIO PLAZA ESPAÑA 2017	0,00	3.858,00	3.858,00	3.858,00	3.858,00	3.858,00	0,00	0,00	0,00
TOTAL POLÍTICA...	1.685.000,00	3.858,00	1.688.858,00	1.511.776,38	1.511.776,38	1.508.204,46	3.571,92	0,00	177.081,62
2020 92002 13001 HORAS EXTRAORDINARIAS PERSONAL LABORAL	44.568,77	11.420,00	55.988,77	55.987,86	55.987,86	55.987,86	0,00	0,00	0,91
2020 92002 15000 PRODUCTIVIDAD PERSONAL FUNCIONARIO	1.242.989,64	0,00	1.242.989,64	1.080.720,58	1.080.720,58	1.080.720,58	0,00	0,00	162.269,06
2020 92002 15001 PRODUCTIVIDAD PERSONAL LABORAL	409.969,06	0,00	409.969,06	365.172,47	365.172,47	365.172,47	0,00	0,00	44.796,59
2020 92002 15002 PRODUCTIVIDAD PERSONAL PROYECTOS	28.686,94	0,00	28.686,94	25.894,61	25.894,61	25.894,61	0,00	0,00	2.792,33
2020 92002 15100 GRATIFICACIONES PERSONAL FUNCIONARIO	65.634,85	35.350,00	100.984,85	100.981,22	100.981,22	100.981,22	0,00	0,00	3,63
2020 92002 16104 INDEMNIZACION JUBILACIONES ANTICIPADAS	11.000,00	0,00	11.000,00	0,00	0,00	0,00	0,00	0,00	11.000,00
2020 92002 16200 FORMACION PERSONAL	45.000,00	-12.370,00	32.630,00	20.194,22	20.194,22	20.194,22	0,00	0,00	12.435,78
2020 92002 16204 ACCION SOCIAL PERSONAL	181.800,00	0,00	181.800,00	191.017,81	191.017,81	191.017,81	0,00	0,00	-9.217,81
2020 92002 16205 PRIMAS DE SEGUROS PERSONAL	30.000,00	0,00	30.000,00	30.745,83	30.745,83	30.745,83	0,00	0,00	-745,83
2020 92002 22799 TRABAJOS OTRAS EMPRESAS RECURSOS HUMANOS	86.000,00	0,00	86.000,00	38.328,44	38.328,44	24.639,71	13.688,73	0,00	47.671,56
2020 92002 23300 OTRAS INDEMNIZACIONES PERSONAL-MEDALLAS	86.400,00	0,00	86.400,00	77.089,19	77.089,19	77.089,19	0,00	0,00	9.310,81
2020 92002 23301 OTRAS INDEMNIZACIONES TRIBUNALES	10.000,00	0,00	10.000,00	9.384,92	9.384,92	9.348,20	36,72	0,00	615,08
Suma y sigue	61.878.576,53	8.127.266,55	70.005.843,08	52.901.592,06	52.651.205,73	51.489.797,89	1.161.407,84	250.386,33	17.104.251,02

LIQUIDACIÓN DEL PRESUPUESTO DE GASTOS. APLICACIONES PRESUPUESTARIAS
I.-LIQUIDACIÓN DEL ESTADO DE GASTOS.

APLICACIÓN	CREDITOS PRESUPUESTARIO			GASTOS COMPROMETIDOS	OBLIGACIONES RECONOCIDAS NETAS	PAGOS	OBLIGACIONES PENDIENTES DE PAGO	REMANENTES DE CRÉDITO	
	INICIALES	MODIFICACIONES	DEFINITIVOS					COMPROMETIDO	NO COMPROMETIDO
2020 92002 62600 EQUIPOS PROCESOS INFORMACION FORMACION	0,00	12.370,00	12.370,00	12.369,87	12.369,87	12.369,87	0,00	0,00	0,13
2020 92002 83000 ANTICIPOS PAGAS PERSONAL	10,00	190.131,33	190.141,33	190.141,33	190.141,33	190.141,33	0,00	0,00	0,00
TOTAL POLÍTICA...	2.242.059,26	236.901,33	2.478.960,59	2.198.028,35	2.198.028,35	2.184.302,90	13.725,45	0,00	280.932,24
2020 92003 21600 CONTRATOS MANTENIMIENTO ORDENADORES	125.000,00	0,00	125.000,00	120.199,73	120.199,73	120.199,73	0,00	0,00	4.800,27
2020 92003 22002 MATERIAL INFORMatico NO INVENTARIABLE	30.000,00	0,00	30.000,00	22.659,69	22.659,69	19.147,17	3.512,52	0,00	7.340,31
2020 92003 22203 COMUNICACIONES INFORMATICAS	23.272,00	0,00	23.272,00	33.634,33	33.634,33	33.634,33	0,00	0,00	-10.362,33
2020 92003 22799 TRABAJOS OTRAS EMPRESAS INFORMatica	121.000,00	0,00	121.000,00	93.216,19	93.216,19	93.216,19	0,00	0,00	27.783,81
2020 92003 62600 EQUIPOS PARA PROCESOS INFORMACION	328.000,00	0,00	328.000,00	182.861,65	182.861,65	165.943,67	16.917,98	0,00	145.138,35
TOTAL POLÍTICA...	627.272,00	0,00	627.272,00	452.571,59	452.571,59	432.141,09	20.430,50	0,00	174.700,41
2020 92004 22104 SUMINISTRO VESTUARIO LIMPIEZA EDIFICIOS	7.000,00	0,00	7.000,00	6.910,19	6.910,19	6.910,19	0,00	0,00	89,81
2020 92004 22110 SUMINISTRO PRODUCTOS LIMPIEZA EDIFICIOS	50.000,00	0,00	50.000,00	40.715,66	40.715,66	40.715,66	0,00	0,00	9.284,34
2020 92004 22799 TRABAJOS OTRAS EMPRESAS LIMPIEZA EDIFIC.	125.000,00	0,00	125.000,00	77.746,86	77.746,86	77.746,86	0,00	0,00	47.253,14
TOTAL POLÍTICA...	182.000,00	0,00	182.000,00	125.372,71	125.372,71	125.372,71	0,00	0,00	56.627,29
2020 92005 21600 CONTRATOS MTO ORDENADORES MODERNIZACIÓN	101.964,74	0,00	101.964,74	33.769,89	33.769,89	33.769,89	0,00	0,00	68.194,85
2020 92005 22799 TRABAJOS OTRAS EMPRESAS MODERNIZACIÓN	50.000,00	0,00	50.000,00	34.058,50	34.058,50	34.058,50	0,00	0,00	15.941,50
2020 92005 62700 "EDUSI" LINEA 1 ADMON ELECTRONICA	200.000,00	0,00	200.000,00	72.260,70	72.260,70	72.260,70	0,00	0,00	127.739,30
TOTAL POLÍTICA...	351.964,74	0,00	351.964,74	140.089,09	140.089,09	140.089,09	0,00	0,00	211.875,65
Suma y sigue	63.039.823,27	8.329.767,88	71.369.591,15	53.822.136,65	53.571.750,32	52.389.911,98	1.181.838,34	250.386,33	17.547.454,50

LIQUIDACIÓN DEL PRESUPUESTO DE GASTOS. APLICACIONES PRESUPUESTARIAS
I.-LIQUIDACIÓN DEL ESTADO DE GASTOS.

APLICACIÓN	CREDITOS PRESUPUESTARIO			GASTOS COMPROMETIDOS	OBLIGACIONES RECONOCIDAS NETAS	PAGOS	OBLIGACIONES PENDIENTES DE PAGO	REMANENTES DE CRÉDITO	
	INICIALES	MODIFICACIONES	DEFINITIVOS					COMPROMETIDO	NO COMPROMETIDO
2020 92400 21200 MANTENIMIENTO EDIFICIOS A.A.V.V.	20.000,00	0,00	20.000,00	23.260,20	23.260,20	23.260,20	0,00	0,00	-3.260,20
2020 92400 22699 ACTIVIDADES DIVERSAS "IBIZA LIGHT FEST"	30.000,00	0,00	30.000,00	18.146,37	18.146,37	18.146,37	0,00	0,00	11.853,63
2020 92400 22799 TRABAJOS OTRAS EMPRESAS PART CIUDADANA	215.000,00	0,00	215.000,00	94.865,38	94.865,38	94.054,68	810,70	0,00	120.134,62
2020 92400 48900 SUBVENCION PARTIDOS POLITICOS	49.125,00	0,00	49.125,00	49.125,00	49.125,00	49.125,00	0,00	0,00	0,00
2020 92400 48901 SUBVENCIONES AAVV PART CIUDADANA	115.000,00	0,00	115.000,00	80.237,88	80.237,88	80.237,88	0,00	0,00	34.762,12
2020 92400 48902 SUBVENCIONES EDIFICIOS PARTIC.CIUDADANA	90.000,00	0,00	90.000,00	68.500,00	68.500,00	68.500,00	0,00	0,00	21.500,00
2020 92400 62700 EDUSI LINEA 9 FOMENTO COHESIÓN SOCIAL	30.000,00	0,00	30.000,00	29.920,74	29.920,74	29.920,74	0,00	0,00	79,26
TOTAL POLÍTICA...	549.125,00	0,00	549.125,00	364.055,57	364.055,57	363.244,87	810,70	0,00	185.069,43
2020 92900 50000 FONDO DE CONTINGENCIA E IMPREVISTOS	800.000,00	-485.780,18	314.219,82	0,00	0,00	0,00	0,00	0,00	314.219,82
TOTAL POLÍTICA...	800.000,00	-485.780,18	314.219,82	0,00	0,00	0,00	0,00	0,00	314.219,82
2020 93100 12000 SUELDOS GRUPO A1 ADMON.FINANCIERA	46.847,34	0,00	46.847,34	0,00	0,00	0,00	0,00	0,00	46.847,34
2020 93100 12003 SUELDOS GRUPO C1 ADMON FINANCIERA	52.584,60	0,00	52.584,60	53.636,89	53.636,89	53.636,89	0,00	0,00	-1.052,29
2020 93100 12004 SUELDOS GRUPO C2 ADMON FINANCIERA	115.886,68	0,00	115.886,68	114.648,79	114.648,79	114.648,79	0,00	0,00	1.237,89
2020 93100 12006 TRIENIOS ADMON FINANCIERA	45.020,03	0,00	45.020,03	38.660,95	38.660,95	38.660,95	0,00	0,00	6.359,08
2020 93100 12100 COMPLEMENTO DESTINO ADMON FINANCIERA	141.246,28	0,00	141.246,28	111.823,85	111.823,85	111.823,85	0,00	0,00	29.422,43
2020 93100 12101 COMPLEMENTO ESPECIFICO ADMON FINANCIERA	261.045,24	0,00	261.045,24	209.631,69	209.631,69	209.631,69	0,00	0,00	51.413,55
Suma y sigue	65.051.578,44	7.843.987,70	72.895.566,14	54.714.594,39	54.464.208,06	53.281.559,02	1.182.649,04	250.386,33	18.180.971,75

LIQUIDACIÓN DEL PRESUPUESTO DE GASTOS. APLICACIONES PRESUPUESTARIAS
I.-LIQUIDACIÓN DEL ESTADO DE GASTOS.

APLICACIÓN	CREDITOS PRESUPUESTARIO			GASTOS COMPROMETIDOS	OBLIGACIONES RECONOCIDAS NETAS	PAGOS	OBLIGACIONES PENDIENTES DE PAGO	REMANENTES DE CRÉDITO	
	INICIALES	MODIFICACIONES	DEFINITIVOS					COMPROMETIDO	NO COMPROMETIDO
2020 93100 12103 OTROS COMPLEMENTOS ADMON FINANCIERA	18.169,56	0,00	18.169,56	14.277,90	14.277,90	14.277,90	0,00	0,00	3.891,66
2020 93100 16000 SEGURIDAD SOCIAL FUNC.ADMON.FINANCIERA	206.598,97	0,00	206.598,97	145.067,87	145.067,87	145.067,87	0,00	0,00	61.531,10
2020 93100 22001 PRENSA, REVISTAS Y LIBROS ADMON.FINANC.	6.000,00	0,00	6.000,00	7.044,30	7.044,30	7.044,30	0,00	0,00	-1.044,30
2020 93100 22699 GASTOS DIVERSOS ADMON.FINANCIERA	2.700,00	0,00	2.700,00	0,00	0,00	0,00	0,00	0,00	2.700,00
2020 93100 22706 ESTUDIOS Y TRAB.TECNICOS ADM.FINANCIERA	80.000,00	0,00	80.000,00	53.578,20	53.578,20	53.578,20	0,00	0,00	26.421,80
2020 93100 22708 TRABAJO OTRAS EMPRESAS RECAUDACION	1.200.000,00	0,00	1.200.000,00	1.175.241,63	1.175.241,63	1.175.241,63	0,00	0,00	24.758,37
2020 93100 22799 TRABAJO OTRAS EMPRESAS ADMON FINANCIERA	84.953,03	0,00	84.953,03	16.432,46	16.432,46	16.432,46	0,00	0,00	68.520,57
2020 93100 35200 INTERESES DE DEMORA	15.000,00	0,00	15.000,00	2,11	2,11	2,11	0,00	0,00	14.997,89
2020 93100 35900 OTROS GASTOS FINANCIEROS	25.000,00	0,00	25.000,00	20.660,43	20.660,43	20.660,43	0,00	0,00	4.339,57
TOTAL POLÍTICA...	2.301.051,73	0,00	2.301.051,73	1.960.707,07	1.960.707,07	1.960.707,07	0,00	0,00	340.344,66
2020 93101 22708 SERVICIOS GESTION MULTAS Y SANCIONES	700.000,00	0,00	700.000,00	367.012,97	367.012,97	367.012,97	0,00	0,00	332.987,03
TOTAL POLÍTICA...	700.000,00	0,00	700.000,00	367.012,97	367.012,97	367.012,97	0,00	0,00	332.987,03
2020 93300 60900 "EDUSI" LINEA 5 REHABILIT EDIFIC MUNICIP	775.000,00	0,00	775.000,00	256.219,56	256.219,56	256.219,56	0,00	0,00	518.780,44
TOTAL POLÍTICA...	775.000,00	0,00	775.000,00	256.219,56	256.219,56	256.219,56	0,00	0,00	518.780,44
2020 94200 46300 APORT CONSELL PARQUE INSULAR BOMBEROS	185.000,00	0,00	185.000,00	84.076,90	84.076,90	84.076,90	0,00	0,00	100.923,10
TOTAL POLÍTICA...	185.000,00	0,00	185.000,00	84.076,90	84.076,90	84.076,90	0,00	0,00	100.923,10
Suma y sigue	68.350.000,00	7.843.987,70	76.193.987,70	56.854.208,72	56.603.822,39	55.421.173,35	1.182.649,04	250.386,33	19.339.778,98



LIQUIDACIÓN DEL PRESUPUESTO DE GASTOS. APLICACIONES PRESUPUESTARIAS
I.-LIQUIDACIÓN DEL ESTADO DE GASTOS.

APLICACIÓN	CREDITOS PRESUPUESTARIO			GASTOS COMPROMETIDOS	OBLIGACIONES RECONOCIDAS NETAS	PAGOS	OBLIGACIONES PENDIENTES DE PAGO	REMANENTES DE CRÉDITO	
	INICIALES	MODIFICACIONES	DEFINITIVOS					COMPROMETIDO	NO COMPROMETIDO
2020 94300 46300 APORTACION MANCOMUNIDAD MATADERO	160.000,00	0,00	160.000,00	154.469,34	154.469,34	154.469,34	0,00	0,00	5.530,66
2020 94300 46301 APORTACION "DEIXALLERIES" MANC.MATADERO	240.000,00	0,00	240.000,00	231.014,83	231.014,83	231.014,83	0,00	0,00	8.985,17
TOTAL POLÍTICA...	400.000,00	0,00	400.000,00	385.484,17	385.484,17	385.484,17	0,00	0,00	14.515,83
TOTAL ÓRGANO.....	68.750.000,00	7.843.987,70	76.593.987,70	57.239.692,89	56.989.306,56	55.806.657,52	1.182.649,04	250.386,33	19.354.294,81
TOTAL GENERAL....	68.750.000,00	7.843.987,70	76.593.987,70	57.239.692,89	56.989.306,56	55.806.657,52	1.182.649,04	250.386,33	19.354.294,81



LIQUIDACIÓN DEL PRESUPUESTO DE GASTOS. BOLSAS DE VINCULACIÓN JURÍDICA
I.-LIQUIDACIÓN DEL ESTADO DE GASTOS.

BOLSA DE VINCULACIÓN JURÍDICA	CREDITOS PRESUPUESTARIO			GASTOS COMPROMETIDOS	OBLIGACIONES RECONOCIDAS NETAS	PAGOS	OBLIGACIONES PENDIENTES DE PAGO	REMANENTES DE CRÉDITO	
	INICIALES	MODIFICACIONES	DEFINITIVOS					COMPROMETIDO	NO COMPROMETIDO
01100 3 Deuda pública GASTOS FINANCIEROS	0,00	8.000,00	8.000,00	0,00	0,00	0,00	0,00	0,00	8.000,00
13000 1 Adm.gral seg.y prot.civil GASTOS DE PERSONAL	5.309.163,09	-233.650,00	5.075.513,09	4.074.498,12	4.074.498,12	4.074.498,12	0,00	0,00	1.001.014,97
13000 151 Adm.gral seg.y prot.civil Gratificaciones	71.482,75	173.650,00	245.132,75	245.102,96	245.102,96	245.102,96	0,00	0,00	29,79
13000 2 Adm.gral seg.y prot.civil GASTOS CORRIENTES EN BIEN	884.000,00	60.000,00	944.000,00	750.880,72	750.880,72	750.880,72	0,00	0,00	193.119,28
13000 6 Adm.gral seg.y prot.civil INVERSIONES REALES	200.000,00	0,00	200.000,00	182.400,93	182.400,93	173.412,75	8.988,18	0,00	17.599,07
13300 2 Orden.tráfico y estacion. GASTOS CORRIENTES EN BIEN	1.420.000,00	0,00	1.420.000,00	1.208.355,08	1.208.355,08	1.208.355,08	0,00	0,00	211.644,92
13400 2 Movilidad Urbana GASTOS CORRIENTES EN BIEN	271.000,00	0,00	271.000,00	173.653,25	173.653,25	173.653,25	0,00	0,00	97.346,75
13400 4 Movilidad Urbana TRANSFERENCIAS CORRIENTES	20.000,00	0,00	20.000,00	0,00	0,00	0,00	0,00	0,00	20.000,00
13400 46700 Movilidad Urbana A Consorcios	49.727,00	0,00	49.727,00	0,00	0,00	0,00	0,00	0,00	49.727,00
13400 6 Movilidad Urbana INVERSIONES REALES	72.688,00	0,00	72.688,00	14.827,58	14.827,58	14.827,58	0,00	0,00	57.860,42
13400 62700 Movilidad Urbana Proyectos complejos	362.263,00	0,00	362.263,00	102.748,22	102.748,22	102.748,22	0,00	0,00	259.514,78
13400 62701 Movilidad Urbana Proyectos complejos	229.370,10	0,00	229.370,10	0,00	0,00	0,00	0,00	0,00	229.370,10
Suma y sigue	8.889.693,94	8.000,00	8.897.693,94	6.752.466,86	6.752.466,86	6.743.478,68	8.988,18	0,00	2.145.227,08

LIQUIDACIÓN DEL PRESUPUESTO DE GASTOS. BOLSAS DE VINCULACIÓN JURÍDICA
I.-LIQUIDACIÓN DEL ESTADO DE GASTOS.

BOLSA DE VINCULACIÓN JURÍDICA	CREDITOS PRESUPUESTARIO			GASTOS COMPROMETIDOS	OBLIGACIONES RECONOCIDAS NETAS	PAGOS	OBLIGACIONES PENDIENTES DE PAGO	REMANENTES DE CRÉDITO	
	INICIALES	MODIFICACIONES	DEFINITIVOS					COMPROMETIDO	NO COMPROMETIDO
13500 2 Protección Civil GASTOS CORRIENTES EN BIEN	37.000,00	0,00	37.000,00	26.874,81	26.874,81	26.874,81	0,00	0,00	10.125,19
13500 6 Protección Civil INVERSIONES REALES	16.700,00	0,00	16.700,00	4.078,03	4.078,03	4.078,03	0,00	0,00	12.621,97
15000 1 Admón gral vivienda y urb GASTOS DE PERSONAL	1.702.325,94	0,00	1.702.325,94	1.584.018,76	1.584.018,76	1.584.018,76	0,00	0,00	118.307,18
15100 2 Urbanismo GASTOS CORRIENTES EN BIEN	121.000,00	0,00	121.000,00	56.536,38	56.536,38	56.536,38	0,00	0,00	64.463,62
15100 6 Urbanismo INVERSIONES REALES	60.000,00	0,00	60.000,00	21.095,45	21.095,45	0,00	21.095,45	0,00	38.904,55
15100 6091299 Urbanismo Inversión nueva en	0,00	43.062,47	43.062,47	43.062,47	43.062,47	0,00	43.062,47	0,00	0,00
15101 2 Nucli Històric GASTOS CORRIENTES EN BIEN	70.000,00	0,00	70.000,00	56.087,84	56.087,84	56.087,84	0,00	0,00	13.912,16
15200 2 Vivienda GASTOS CORRIENTES EN BIEN	140.000,00	0,00	140.000,00	18.853,66	18.853,66	3.589,51	15.264,15	0,00	121.146,34
15200 22799 Vivienda Otros trabajos realizados	278.958,00	0,00	278.958,00	653,40	653,40	653,40	0,00	0,00	278.304,60
15200 61900 Vivienda Inv reposic infr bienes u	100.000,00	0,00	100.000,00	92.214,72	92.214,72	92.214,72	0,00	0,00	7.785,28
15320 2 Paviment Vías Públicas GASTOS CORRIENTES EN BIEN	1.541.000,00	0,00	1.541.000,00	1.247.520,34	1.247.520,34	1.247.520,34	0,00	0,00	293.479,66
15320 6 Paviment Vías Públicas INVERSIONES REALES	1.320.000,00	12.738,88	1.332.738,88	596.455,86	596.455,86	596.455,86	0,00	0,00	736.283,02
Suma y sigue	14.276.677,88	63.801,35	14.340.479,23	10.499.918,58	10.499.918,58	10.411.508,33	88.410,25	0,00	3.840.560,65

LIQUIDACIÓN DEL PRESUPUESTO DE GASTOS. BOLSAS DE VINCULACIÓN JURÍDICA
I.-LIQUIDACIÓN DEL ESTADO DE GASTOS.

BOLSA DE VINCULACIÓN JURÍDICA	CREDITOS PRESUPUESTARIO			GASTOS COMPROMETIDOS	OBLIGACIONES RECONOCIDAS NETAS	PAGOS	OBLIGACIONES PENDIENTES DE PAGO	REMANENTES DE CRÉDITO	
	INICIALES	MODIFICACIONES	DEFINITIVOS					COMPROMETIDO	NO COMPROMETIDO
15320 6090016 Paviment Vías Públicas inv nuevas infraest bienes	0,00	647.387,32	647.387,32	191.591,48	184.936,48	184.936,48	0,00	6.655,00	455.795,84
15320 60901 Paviment Vías Públicas Inv nuevas infraest bienes	260.000,00	0,00	260.000,00	0,00	0,00	0,00	0,00	0,00	260.000,00
15320 6190017 Paviment Vías Públicas Inv reposic infr bienes u	0,00	11.031,07	11.031,07	11.031,07	11.031,07	11.031,07	0,00	0,00	0,00
16100 2 Saneam.abast.y dist.aguas GASTOS CORRIENTES EN BIEN	195.000,00	0,00	195.000,00	157.025,09	157.025,09	157.025,09	0,00	0,00	37.974,91
16100 45100 Saneam.abast.y dist.aguas A OOAA y agencias de CCAA	0,00	2.868.199,38	2.868.199,38	2.868.199,38	2.868.199,38	2.868.199,38	0,00	0,00	0,00
16100 75100 Saneam.abast.y dist.aguas A Organismos Autónomos	333.333,50	0,00	333.333,50	333.333,50	333.333,50	333.333,50	0,00	0,00	0,00
16210 2 Recogida de Residuos GASTOS CORRIENTES EN BIEN	3.739.027,00	0,00	3.739.027,00	2.569.326,31	2.569.326,31	2.569.326,31	0,00	0,00	1.169.700,69
16220 2 Gestión Resid Sólidos Urb GASTOS CORRIENTES EN BIEN	1.460.000,00	0,00	1.460.000,00	1.171.404,86	1.171.404,86	1.171.404,86	0,00	0,00	288.595,14
16300 2 Limpieza viaria GASTOS CORRIENTES EN BIEN	3.687.648,14	0,00	3.687.648,14	3.400.864,06	3.400.864,06	3.400.864,06	0,00	0,00	286.784,08
16400 1 Cementerios y serv.funera GASTOS DE PERSONAL	180.539,90	0,00	180.539,90	146.642,91	146.642,91	146.642,91	0,00	0,00	33.896,99
16400 2 Cementerios y serv.funera GASTOS CORRIENTES EN BIEN	117.500,00	0,00	117.500,00	96.590,39	96.590,39	96.590,39	0,00	0,00	20.909,61
16400 6 Cementerios y serv.funera INVERSIONES REALES	33.000,00	0,00	33.000,00	32.450,39	32.450,39	32.450,39	0,00	0,00	549,61
Suma y sigue	24.282.726,42	3.590.419,12	27.873.145,54	21.478.378,02	21.471.723,02	21.383.312,77	88.410,25	6.655,00	6.394.767,52

LIQUIDACIÓN DEL PRESUPUESTO DE GASTOS. BOLSAS DE VINCULACIÓN JURÍDICA
I.-LIQUIDACIÓN DEL ESTADO DE GASTOS.

BOLSA DE VINCULACIÓN JURÍDICA	CREDITOS PRESUPUESTARIO			GASTOS COMPROMETIDOS	OBLIGACIONES RECONOCIDAS NETAS	PAGOS	OBLIGACIONES PENDIENTES DE PAGO	REMANENTES DE CRÉDITO	
	INICIALES	MODIFICACIONES	DEFINITIVOS					COMPROMETIDO	NO COMPROMETIDO
16500 2 Alumbrado público GASTOS CORRIENTES EN BIEN	1.344.462,24	0,00	1.344.462,24	1.279.310,16	1.279.310,16	1.279.310,16	0,00	0,00	65.152,08
16500 4 Alumbrado público TRANSFERENCIAS CORRIENTES	985.477,08	0,00	985.477,08	985.477,08	985.477,08	985.477,08	0,00	0,00	0,00
16500 6 Alumbrado público INVERSIONES REALES	75.000,00	0,00	75.000,00	0,00	0,00	0,00	0,00	0,00	75.000,00
17000 1 Admon Gral Medio Ambiente GASTOS DE PERSONAL	789.229,19	0,00	789.229,19	667.550,73	667.550,73	667.550,73	0,00	0,00	121.678,46
17100 2 Parques y jardines GASTOS CORRIENTES EN BIEN	380.000,00	0,00	380.000,00	344.205,45	344.205,45	344.205,45	0,00	0,00	35.794,55
17100 6 Parques y jardines INVERSIONES REALES	8.000,00	0,00	8.000,00	4.119,00	4.119,00	4.119,00	0,00	0,00	3.881,00
17101 2 Parques Infantiles GASTOS CORRIENTES EN BIEN	200.000,00	0,00	200.000,00	195.480,62	195.480,62	195.480,62	0,00	0,00	4.519,38
17101 6 Parques Infantiles INVERSIONES REALES	75.000,00	0,00	75.000,00	4.682,70	4.682,70	4.682,70	0,00	0,00	70.317,30
17101 61901 Parques Infantiles Inv reposic infr bienes u	300.000,00	0,00	300.000,00	0,00	0,00	0,00	0,00	0,00	300.000,00
17200 2 Prot.y mejora medio ambie GASTOS CORRIENTES EN BIEN	59.865,50	0,00	59.865,50	45.107,58	45.107,58	44.962,38	145,20	0,00	14.757,92
17200 48900 Prot.y mejora medio ambie A Familias e Institucione	6.000,00	0,00	6.000,00	6.000,00	6.000,00	6.000,00	0,00	0,00	0,00
17200 6 Prot.y mejora medio ambie INVERSIONES REALES	10.000,00	0,00	10.000,00	4.437,81	4.437,81	4.437,81	0,00	0,00	5.562,19
Suma y sigue	28.515.760,43	3.590.419,12	32.106.179,55	25.014.749,15	25.008.094,15	24.919.538,70	88.555,45	6.655,00	7.091.430,40

LIQUIDACIÓN DEL PRESUPUESTO DE GASTOS. BOLSAS DE VINCULACIÓN JURÍDICA
I.-LIQUIDACIÓN DEL ESTADO DE GASTOS.

BOLSA DE VINCULACIÓN JURÍDICA	CREDITOS PRESUPUESTARIO			GASTOS COMPROMETIDOS	OBLIGACIONES RECONOCIDAS NETAS	PAGOS	OBLIGACIONES PENDIENTES DE PAGO	REMANENTES DE CRÉDITO	
	INICIALES	MODIFICACIONES	DEFINITIVOS					COMPROMETIDO	NO COMPROMETIDO
17201 1 Centro Protección Animal GASTOS DE PERSONAL	56.830,04	0,00	56.830,04	56.830,04	56.830,04	56.830,04	0,00	0,00	0,00
17201 2 Centro Protección Animal GASTOS CORRIENTES EN BIEN	241.900,00	5.105,00	247.005,00	222.133,71	222.133,71	222.133,71	0,00	0,00	24.871,29
17202 2 Playas GASTOS CORRIENTES EN BIEN	481.115,85	24.000,00	505.115,85	504.685,17	504.685,17	504.685,17	0,00	0,00	430,68
17202 6 Playas INVERSIONES REALES	263.161,48	-17.400,00	245.761,48	7.881,34	7.881,34	7.881,34	0,00	0,00	237.880,14
17203 2 Transición energética GASTOS CORRIENTES EN BIEN	40.000,00	-6.600,00	33.400,00	314,60	314,60	314,60	0,00	0,00	33.085,40
17203 62700 Transición energética Proyectos complejos	460.000,00	0,00	460.000,00	44.267,42	44.267,42	44.267,42	0,00	0,00	415.732,58
17210 2 Protección cont acustica GASTOS CORRIENTES EN BIEN	12.000,00	0,00	12.000,00	0,00	0,00	0,00	0,00	0,00	12.000,00
23000 1 Admon gral serv.sociales GASTOS DE PERSONAL	1.314.039,66	0,00	1.314.039,66	1.237.528,87	1.237.528,87	1.237.528,87	0,00	0,00	76.510,79
23100 2 Acción social GASTOS CORRIENTES EN BIEN	367.900,00	35.000,00	402.900,00	375.749,23	375.749,23	375.749,23	0,00	0,00	27.150,77
23101 2 Exclusión social GASTOS CORRIENTES EN BIEN	560.500,00	0,00	560.500,00	554.570,32	554.570,32	554.570,32	0,00	0,00	5.929,68
23101 4 Exclusión social TRANSFERENCIAS CORRIENTES	329.982,77	0,00	329.982,77	315.000,00	315.000,00	315.000,00	0,00	0,00	14.982,77
23101 6 Exclusión social INVERSIONES REALES	1.115.068,00	0,00	1.115.068,00	1.050.397,45	898.694,12	898.694,12	0,00	151.703,33	64.670,55
Suma y sigue	33.758.258,23	3.630.524,12	37.388.782,35	29.384.107,30	29.225.748,97	29.137.193,52	88.555,45	158.358,33	8.004.675,05

LIQUIDACIÓN DEL PRESUPUESTO DE GASTOS. BOLSAS DE VINCULACIÓN JURÍDICA
I.-LIQUIDACIÓN DEL ESTADO DE GASTOS.

BOLSA DE VINCULACIÓN JURÍDICA	CREDITOS PRESUPUESTARIO			GASTOS COMPROMETIDOS	OBLIGACIONES RECONOCIDAS NETAS	PAGOS	OBLIGACIONES PENDIENTES DE PAGO	REMANENTES DE CRÉDITO	
	INICIALES	MODIFICACIONES	DEFINITIVOS					COMPROMETIDO	NO COMPROMETIDO
23101 6190017 Exclusión social Inv reposic infr bienes u	0,00	337.251,92	337.251,92	337.251,92	337.251,92	337.251,92	0,00	0,00	0,00
23101 62701 Exclusión social Proyectos complejos	1.270.000,00	0,00	1.270.000,00	0,00	0,00	0,00	0,00	0,00	1.270.000,00
23101 6270119 Exclusión social Proyectos complejos	0,00	110.626,86	110.626,86	0,00	0,00	0,00	0,00	0,00	110.626,86
23102 1 Acción social COVID 19 GASTOS DE PERSONAL	0,00	141.619,00	141.619,00	134.936,44	134.936,44	134.936,44	0,00	0,00	6.682,56
23102 2 Acción social COVID 19 GASTOS CORRIENTES EN BIEN	0,00	1.166.181,10	1.166.181,10	927.491,07	927.491,07	927.491,07	0,00	0,00	238.690,03
23102 4 Acción social COVID 19 TRANSFERENCIAS CORRIENTES	0,00	120.000,00	120.000,00	120.000,00	120.000,00	120.000,00	0,00	0,00	0,00
23102 6 Acción social COVID 19 INVERSIONES REALES	0,00	410.000,00	410.000,00	28.994,86	28.994,86	28.994,86	0,00	0,00	381.005,14
23200 4 Promoción social TRANSFERENCIAS CORRIENTES	162.000,00	0,00	162.000,00	140.272,36	140.272,36	140.272,36	0,00	0,00	21.727,64
23200 48901 Promoción social A Familias e Institucione	5.000,00	0,00	5.000,00	5.000,00	5.000,00	5.000,00	0,00	0,00	0,00
23200 48902 Promoción social A Familias e Institucione	65.000,00	0,00	65.000,00	65.000,00	65.000,00	65.000,00	0,00	0,00	0,00
23200 48905 Promoción social A Familias e Institucione	20.000,00	0,00	20.000,00	20.000,00	20.000,00	20.000,00	0,00	0,00	0,00
23200 48907 Promoción social A Familias e	30.000,00	0,00	30.000,00	30.000,00	30.000,00	30.000,00	0,00	0,00	0,00
Suma y sigue	35.310.258,23	5.916.203,00	41.226.461,23	31.193.053,95	31.034.695,62	30.946.140,17	88.555,45	158.358,33	10.033.407,28

LIQUIDACIÓN DEL PRESUPUESTO DE GASTOS. BOLSAS DE VINCULACIÓN JURÍDICA
I.-LIQUIDACIÓN DEL ESTADO DE GASTOS.

BOLSA DE VINCULACIÓN JURÍDICA	CREDITOS PRESUPUESTARIO			GASTOS COMPROMETIDOS	OBLIGACIONES RECONOCIDAS NETAS	PAGOS	OBLIGACIONES PENDIENTES DE PAGO	REMANENTES DE CRÉDITO	
	INICIALES	MODIFICACIONES	DEFINITIVOS					COMPROMETIDO	NO COMPROMETIDO
23200 48908 Promoción social A Familias e inst sin fin	5.000,00	0,00	5.000,00	5.000,00	5.000,00	5.000,00	0,00	0,00	0,00
23200 48909 Promoción social A Familias e inst sin fin	10.000,00	0,00	10.000,00	10.000,00	10.000,00	10.000,00	0,00	0,00	0,00
23201 2 Promocion infancia y fami GASTOS CORRIENTES EN BIEN	289.000,00	0,00	289.000,00	265.543,89	265.543,89	265.543,89	0,00	0,00	23.456,11
23202 2 Promoción de la igualdad GASTOS CORRIENTES EN BIEN	113.500,00	64.400,00	177.900,00	126.876,07	126.876,07	125.545,07	1.331,00	0,00	51.023,93
23203 2 Voluntariado GASTOS CORRIENTES EN BIEN	35.000,00	0,00	35.000,00	19.073,51	19.073,51	19.073,51	0,00	0,00	15.926,49
23203 48900 Voluntariado A Familias e Institucione	24.500,00	0,00	24.500,00	24.500,00	24.500,00	24.500,00	0,00	0,00	0,00
23300 2 Asist.personas dependient GASTOS CORRIENTES EN BIEN	346.300,00	50.000,00	396.300,00	272.217,94	272.217,94	272.217,94	0,00	0,00	124.082,06
23301 2 Asistencia personas mayor GASTOS CORRIENTES EN BIEN	60.000,00	0,00	60.000,00	20.594,00	20.594,00	20.594,00	0,00	0,00	39.406,00
23301 6 Asistencia personas mayor INVERSIONES REALES	40.000,00	0,00	40.000,00	0,00	0,00	0,00	0,00	0,00	40.000,00
24100 1 Fomento del empleo GASTOS DE PERSONAL	329.505,28	72.300,00	401.805,28	334.343,90	334.343,90	334.343,90	0,00	0,00	67.461,38
24100 2 Fomento del empleo GASTOS CORRIENTES EN BIEN	50.000,00	-50.000,00	0,00	0,00	0,00	0,00	0,00	0,00	0,00
24100 4 Fomento del empleo TRANSFERENCIAS CORRIENTES	35.200,00	0,00	35.200,00	12.335,45	12.335,45	12.335,45	0,00	0,00	22.864,55
Suma y sigue	36.648.263,51	6.052.903,00	42.701.166,51	32.283.538,71	32.125.180,38	32.035.293,93	89.886,45	158.358,33	10.417.627,80

LIQUIDACIÓN DEL PRESUPUESTO DE GASTOS. BOLSAS DE VINCULACIÓN JURÍDICA
I.-LIQUIDACIÓN DEL ESTADO DE GASTOS.

BOLSA DE VINCULACIÓN JURÍDICA	CREDITOS PRESUPUESTARIO			GASTOS COMPROMETIDOS	OBLIGACIONES RECONOCIDAS NETAS	PAGOS	OBLIGACIONES PENDIENTES DE PAGO	REMANENTES DE CRÉDITO	
	INICIALES	MODIFICACIONES	DEFINITIVOS					COMPROMETIDO	NO COMPROMETIDO
24100 6220014 Fomento del empleo Invers.asoc.func.servicio	0,00	178.960,02	178.960,02	0,00	0,00	0,00	0,00	0,00	178.960,02
24120 1 Programa ocupación GASTOS DE PERSONAL	120.907,79	0,00	120.907,79	80.075,87	80.075,87	80.075,87	0,00	0,00	40.831,92
24120 2 Programa ocupación GASTOS CORRIENTES EN BIEN	90.610,20	0,00	90.610,20	87.615,09	77.802,09	77.802,09	0,00	9.813,00	2.995,11
31100 1 Prot Salubridad Pública GASTOS DE PERSONAL	0,00	179.980,18	179.980,18	150.462,14	150.462,14	150.462,14	0,00	0,00	29.518,04
31100 2 Prot Salubridad Pública GASTOS CORRIENTES EN BIEN	115.832,04	594.600,00	710.432,04	693.301,02	693.301,02	693.301,02	0,00	0,00	17.131,02
32000 1 Admon gral Educación GASTOS DE PERSONAL	889.631,24	46.288,76	935.920,00	853.438,97	853.438,97	853.438,97	0,00	0,00	82.481,03
32000 2 Admon gral Educación GASTOS CORRIENTES EN BIEN	393.000,00	27.660,00	420.660,00	346.706,67	346.706,67	346.579,62	127,05	0,00	73.953,33
32000 4 Admon gral Educación TRANSFERENCIAS CORRIENTES	120.000,00	-27.660,00	92.340,00	92.340,00	92.340,00	92.340,00	0,00	0,00	0,00
32100 2 Servicios educativos GASTOS CORRIENTES EN BIEN	80.500,00	9.630,46	90.130,46	77.108,73	77.108,73	77.108,73	0,00	0,00	13.021,73
32100 6 Servicios educativos INVERSIONES REALES	0,00	13.050,00	13.050,00	13.024,22	13.024,22	13.024,22	0,00	0,00	25,78
32600 2 Plan Municipal Drogas GASTOS CORRIENTES EN BIEN	23.000,00	0,00	23.000,00	8.944,49	8.944,49	8.944,49	0,00	0,00	14.055,51
33000 1 Admon General Cultura GASTOS DE PERSONAL	1.181.939,75	279.691,38	1.461.631,13	1.415.932,39	1.415.932,39	1.415.932,39	0,00	0,00	45.698,74
Suma y sigue	39.663.684,53	7.355.103,80	47.018.788,33	36.102.488,30	35.934.316,97	35.844.303,47	90.013,50	168.171,33	10.916.300,03

LIQUIDACIÓN DEL PRESUPUESTO DE GASTOS. BOLSAS DE VINCULACIÓN JURÍDICA
I.-LIQUIDACIÓN DEL ESTADO DE GASTOS.

BOLSA DE VINCULACIÓN JURÍDICA	CREDITOS PRESUPUESTARIO			GASTOS COMPROMETIDOS	OBLIGACIONES RECONOCIDAS NETAS	PAGOS	OBLIGACIONES PENDIENTES DE PAGO	REMANENTES DE CRÉDITO	
	INICIALES	MODIFICACIONES	DEFINITIVOS					COMPROMETIDO	NO COMPROMETIDO
33210 2 Bibliotecas Públicas GASTOS CORRIENTES EN BIEN	77.000,00	12.575,50	89.575,50	85.280,46	85.280,46	85.280,46	0,00	0,00	4.295,04
33210 6 Bibliotecas Públicas INVERSIONES REALES	30.000,00	3.000,00	33.000,00	32.829,74	32.829,74	32.803,74	26,00	0,00	170,26
33300 2 Museos y artes plásticas GASTOS CORRIENTES EN BIEN	50.000,00	55.693,44	105.693,44	53.422,38	53.422,38	53.422,38	0,00	0,00	52.271,06
33300 22609 Museos y artes plásticas Activid culturales y depo	0,00	24.287,50	24.287,50	23.618,36	23.618,36	21.149,43	2.468,93	0,00	669,14
33300 41000 Museos y artes plásticas A Org.Auton.Entidad Local	281.790,00	0,00	281.790,00	187.691,50	187.691,50	1.790,52	185.900,98	0,00	94.098,50
33300 71000 Museos y artes plásticas A Org.Autónomos Ent.Local	13.200,00	0,00	13.200,00	10.939,94	10.939,94	2.799,13	8.140,81	0,00	2.260,06
334 2 Promoción cultural GASTOS CORRIENTES EN BIEN	50.000,00	0,00	50.000,00	12.075,70	12.075,70	12.075,70	0,00	0,00	37.924,30
33400 2 Promoción cultural GASTOS CORRIENTES EN BIEN	180.000,00	8.354,00	188.354,00	150.193,54	150.193,54	150.193,54	0,00	0,00	38.160,46
33400 4 Promoción cultural TRANSFERENCIAS CORRIENTES	19.500,00	0,00	19.500,00	7.245,98	7.245,98	7.245,98	0,00	0,00	12.254,02
33400 6 Promoción cultural INVERSIONES REALES	1.600.000,00	-931.651,18	668.348,82	22.652,56	20.837,56	20.837,56	0,00	1.815,00	645.696,26
33400 6270019 Promoción cultural Proyectos complejos	0,00	455.552,27	455.552,27	173.700,00	93.300,00	93.300,00	0,00	80.400,00	281.852,27
33401 2 Normalización Lingüística GASTOS CORRIENTES EN BIEN	35.000,00	0,00	35.000,00	23.592,42	23.592,42	23.592,42	0,00	0,00	11.407,58
Suma y sigue	42.000.174,53	6.982.915,33	48.983.089,86	36.885.730,88	36.635.344,55	36.348.794,33	286.550,22	250.386,33	12.097.358,98

LIQUIDACIÓN DEL PRESUPUESTO DE GASTOS. BOLSAS DE VINCULACIÓN JURÍDICA
I.-LIQUIDACIÓN DEL ESTADO DE GASTOS.

BOLSA DE VINCULACIÓN JURÍDICA	CREDITOS PRESUPUESTARIO			GASTOS COMPROMETIDOS	OBLIGACIONES RECONOCIDAS NETAS	PAGOS	OBLIGACIONES PENDIENTES DE PAGO	REMANENTES DE CRÉDITO	
	INICIALES	MODIFICACIONES	DEFINITIVOS					COMPROMETIDO	NO COMPROMETIDO
33401 4 Normalización Lingüística TRANSFERENCIAS CORRIENTES	44.000,00	0,00	44.000,00	24.832,86	24.832,86	24.832,86	0,00	0,00	19.167,14
33402 2 Can Ventosa GASTOS CORRIENTES EN BIEN	194.000,00	25.856,00	219.856,00	138.707,33	138.707,33	138.575,33	132,00	0,00	81.148,67
33403 41000 Patronato Música A Org.Auton.Entidad Local	579.980,00	0,00	579.980,00	493.357,32	493.357,32	372.296,93	121.060,39	0,00	86.622,68
33403 71000 Patronato Música A Org.Autónomos Ent.Local	2.500,00	0,00	2.500,00	532,51	532,51	332,51	200,00	0,00	1.967,49
33600 2 Arqueología y prot.patrim GASTOS CORRIENTES EN BIEN	193.150,00	0,00	193.150,00	158.448,76	158.448,76	158.448,76	0,00	0,00	34.701,24
33600 4 Arqueología y prot.patrim TRANSFERENCIAS CORRIENTES	60.500,00	0,00	60.500,00	54.723,64	54.723,64	54.723,64	0,00	0,00	5.776,36
33600 46701 Arqueología y prot.patrim A Consorcios	185.707,41	0,00	185.707,41	185.707,41	185.707,41	185.707,41	0,00	0,00	0,00
33600 46702 Arqueología y prot.patrim A Consorcios	75.000,00	0,00	75.000,00	56.177,35	56.177,35	56.177,35	0,00	0,00	18.822,65
33600 48901 Arqueología y prot.patrim A Familias e Instituciones	20.000,00	0,00	20.000,00	19.354,77	19.354,77	19.354,77	0,00	0,00	645,23
33600 6 Arqueología y prot.patrim INVERSIONES REALES	375.000,00	0,00	375.000,00	165.548,14	165.548,14	165.548,14	0,00	0,00	209.451,86
33600 60000 Arqueología y prot.patrim Inversiones en terrenos	1.876.083,55	0,00	1.876.083,55	0,00	0,00	0,00	0,00	0,00	1.876.083,55
33600 6820017 Arqueología y prot.patrim Edificios y otras constru	0,00	262.747,33	262.747,33	262.747,33	262.747,33	262.747,33	0,00	0,00	0,00
Suma y sigue	45.606.095,49	7.271.518,66	52.877.614,15	38.445.868,30	38.195.481,97	37.787.539,36	407.942,61	250.386,33	14.431.745,85

LIQUIDACIÓN DEL PRESUPUESTO DE GASTOS. BOLSAS DE VINCULACIÓN JURÍDICA
I.-LIQUIDACIÓN DEL ESTADO DE GASTOS.

BOLSA DE VINCULACIÓN JURÍDICA	CREDITOS PRESUPUESTARIO			GASTOS COMPROMETIDOS	OBLIGACIONES RECONOCIDAS NETAS	PAGOS	OBLIGACIONES PENDIENTES DE PAGO	REMANENTES DE CRÉDITO	
	INICIALES	MODIFICACIONES	DEFINITIVOS					COMPROMETIDO	NO COMPROMETIDO
33600 6820019 Arqueologia y prot.patrim Edificios y otras constru	0,00	81.890,86	81.890,86	81.890,86	81.890,86	81.890,86	0,00	0,00	0,00
33600 76701 Arqueologia y prot.patrim A Consorcios	466.666,67	0,00	466.666,67	466.666,67	466.666,67	466.666,67	0,00	0,00	0,00
33700 2 Juventud GASTOS CORRIENTES EN BIEN	200.000,00	104.125,26	304.125,26	242.397,13	242.397,13	242.397,13	0,00	0,00	61.728,13
33700 4 Juventud TRANSFERENCIAS CORRIENTES	117.500,00	80.000,00	197.500,00	117.709,02	117.709,02	115.209,02	2.500,00	0,00	79.790,98
33700 6 Juventud INVERSIONES REALES	85.000,00	0,00	85.000,00	18.603,40	18.603,40	18.603,40	0,00	0,00	66.396,60
33800 2 Fiestas populares y feste GASTOS CORRIENTES EN BIEN	555.000,00	-30.000,00	525.000,00	384.328,44	384.328,44	384.328,44	0,00	0,00	140.671,56
33800 4 Fiestas populares y feste TRANSFERENCIAS CORRIENTES	12.000,00	0,00	12.000,00	12.000,00	12.000,00	12.000,00	0,00	0,00	0,00
34000 2 Admon General Deportes GASTOS CORRIENTES EN BIEN	40.000,00	0,00	40.000,00	22.319,44	22.319,44	22.319,44	0,00	0,00	17.680,56
34000 41000 Admon General Deportes A Org.Auton.Entidad Local	1.999.990,00	0,00	1.999.990,00	1.986.452,57	1.986.452,57	1.252.959,80	733.492,77	0,00	13.537,43
34000 41001 Admon General Deportes A Org.Auton.Entidad Local	0,00	147.253,22	147.253,22	147.253,22	147.253,22	147.253,22	0,00	0,00	0,00
34000 48900 Admon General Deportes A Familias e Institucione	40.000,00	0,00	40.000,00	30.000,00	30.000,00	30.000,00	0,00	0,00	10.000,00
34000 48901 Admon General Deportes A Familias e Institucione	33.000,00	0,00	33.000,00	24.750,00	24.750,00	24.750,00	0,00	0,00	8.250,00
Suma y sigue	49.155.252,16	7.654.788,00	56.810.040,16	41.980.239,05	41.729.852,72	40.585.917,34	1.143.935,38	250.386,33	14.829.801,11

LIQUIDACIÓN DEL PRESUPUESTO DE GASTOS. BOLSAS DE VINCULACIÓN JURÍDICA
I.-LIQUIDACIÓN DEL ESTADO DE GASTOS.

BOLSA DE VINCULACIÓN JURÍDICA	CREDITOS PRESUPUESTARIO			GASTOS COMPROMETIDOS	OBLIGACIONES RECONOCIDAS NETAS	PAGOS	OBLIGACIONES PENDIENTES DE PAGO	REMANENTES DE CRÉDITO	
	INICIALES	MODIFICACIONES	DEFINITIVOS					COMPROMETIDO	NO COMPROMETIDO
34000 48902 Admon General Deportes A Familias e Institucione	40.000,00	0,00	40.000,00	30.000,00	30.000,00	30.000,00	0,00	0,00	10.000,00
34000 6 Admon General Deportes INVERSIONES REALES	432.109,16	0,00	432.109,16	417.451,55	417.451,55	417.451,55	0,00	0,00	14.657,61
34000 6190015 Admon General Deportes inv reposic infr bienes u	0,00	12.284,83	12.284,83	12.284,83	12.284,83	12.284,83	0,00	0,00	0,00
34000 6190017 Admon General Deportes Inv reposic infr bienes u	0,00	4.745,72	4.745,72	4.745,72	4.745,72	4.745,72	0,00	0,00	0,00
34000 71000 Admon General Deportes A Org.Autónomos Ent.Local	10.000,00	0,00	10.000,00	8.471,49	8.471,49	8.471,49	0,00	0,00	1.528,51
43000 1 Admon gral comercio, turi GASTOS DE PERSONAL	318.402,85	0,00	318.402,85	315.769,35	315.769,35	315.769,35	0,00	0,00	2.633,50
43100 2 Comercio GASTOS CORRIENTES EN BIEN	153.850,00	63.960,00	217.810,00	180.789,96	180.789,96	180.789,96	0,00	0,00	37.020,04
43100 4 Comercio TRANSFERENCIAS CORRIENTES	45.000,00	400.000,00	445.000,00	440.000,00	440.000,00	440.000,00	0,00	0,00	5.000,00
43100 62700 Comercio Proyectos complejos	60.000,00	0,00	60.000,00	28.698,66	28.698,66	28.698,66	0,00	0,00	31.301,34
43120 2 Mercados,abastos y lonjas GASTOS CORRIENTES EN BIEN	275.000,00	0,00	275.000,00	267.794,29	267.794,29	267.794,29	0,00	0,00	7.205,71
43120 6 Mercados,abastos y lonjas INVERSIONES REALES	250.000,00	0,00	250.000,00	54.210,51	54.210,51	54.210,51	0,00	0,00	195.789,49
43200 2 Orden.y prom.turística GASTOS CORRIENTES EN BIEN	538.050,00	0,00	538.050,00	376.439,29	376.439,29	376.264,20	175,09	0,00	161.610,71
Suma y sigue	51.277.664,17	8.135.778,55	59.413.442,72	44.116.894,70	43.866.508,37	42.722.397,90	1.144.110,47	250.386,33	15.296.548,02

LIQUIDACIÓN DEL PRESUPUESTO DE GASTOS. BOLSAS DE VINCULACIÓN JURÍDICA
I.-LIQUIDACIÓN DEL ESTADO DE GASTOS.

BOLSA DE VINCULACIÓN JURÍDICA	CREDITOS PRESUPUESTARIO			GASTOS COMPROMETIDOS	OBLIGACIONES RECONOCIDAS NETAS	PAGOS	OBLIGACIONES PENDIENTES DE PAGO	REMANENTES DE CRÉDITO	
	INICIALES	MODIFICACIONES	DEFINITIVOS					COMPROMETIDO	NO COMPROMETIDO
43200 4 Orden.y prom.turística TRANSFERENCIAS CORRIENTES	28.000,00	0,00	28.000,00	0,00	0,00	0,00	0,00	0,00	28.000,00
43200 48901 Orden.y prom.turística A Familias e Institucione	15.000,00	0,00	15.000,00	0,00	0,00	0,00	0,00	0,00	15.000,00
43200 6 Orden.y prom.turística INVERSIONES REALES	2.000,00	0,00	2.000,00	1.086,28	1.086,28	1.086,28	0,00	0,00	913,72
43300 2 Eivissa Crea GASTOS CORRIENTES EN BIEN	93.000,00	0,00	93.000,00	75.302,08	75.302,08	75.302,08	0,00	0,00	17.697,92
43300 4 Eivissa Crea TRANSFERENCIAS CORRIENTES	12.000,00	0,00	12.000,00	0,00	0,00	0,00	0,00	0,00	12.000,00
43300 62700 Eivissa Crea Proyectos complejos	112.500,00	0,00	112.500,00	68.795,75	68.795,75	68.795,75	0,00	0,00	43.704,25
91200 1 Organos de gobierno GASTOS DE PERSONAL	264.138,98	0,00	264.138,98	264.138,98	264.138,98	264.138,98	0,00	0,00	0,00
91200 100 Organos de gobierno R básicas y otras m gobie.	544.894,00	0,00	544.894,00	540.934,84	540.934,84	540.934,84	0,00	0,00	3.959,16
91200 110 Organos de gobierno R básicas y otras p event	289.548,98	0,00	289.548,98	272.512,07	272.512,07	272.512,07	0,00	0,00	17.036,91
91200 2 Organos de gobierno GASTOS CORRIENTES EN BIEN	159.840,00	0,00	159.840,00	147.428,79	147.428,79	147.428,79	0,00	0,00	12.411,21
91201 2 Prensa y comunicación GASTOS CORRIENTES EN BIEN	210.000,00	0,00	210.000,00	140.631,43	140.631,43	140.631,43	0,00	0,00	69.368,57
92000 1 Administración General GASTOS DE PERSONAL	2.884.755,81	-46.770,00	2.837.985,81	2.670.631,79	2.670.631,79	2.670.631,79	0,00	0,00	167.354,02
Suma y sigue	55.893.341,94	8.089.008,55	63.982.350,49	48.298.356,71	48.047.970,38	46.903.859,91	1.144.110,47	250.386,33	15.683.993,78

LIQUIDACIÓN DEL PRESUPUESTO DE GASTOS. BOLSAS DE VINCULACIÓN JURÍDICA
I.-LIQUIDACIÓN DEL ESTADO DE GASTOS.

BOLSA DE VINCULACIÓN JURÍDICA	CREDITOS PRESUPUESTARIO			GASTOS COMPROMETIDOS	OBLIGACIONES RECONOCIDAS NETAS	PAGOS	OBLIGACIONES PENDIENTES DE PAGO	REMANENTES DE CRÉDITO	
	INICIALES	MODIFICACIONES	DEFINITIVOS					COMPROMETIDO	NO COMPROMETIDO
92000 12009 Administración General Otras retribuciones básic	523.285,33	0,00	523.285,33	0,00	0,00	0,00	0,00	0,00	523.285,33
92000 2 Administración General GASTOS CORRIENTES EN BIEN	1.374.200,00	0,00	1.374.200,00	1.061.261,67	1.061.261,67	1.061.261,67	0,00	0,00	312.938,33
92000 4 Administración General TRANSFERENCIAS CORRIENTES	10.700,00	0,00	10.700,00	9.149,63	9.149,63	9.149,63	0,00	0,00	1.550,37
92000 62700 Administración General Proyectos complejos	150.000,00	0,00	150.000,00	25.530,52	25.530,52	25.530,52	0,00	0,00	124.469,48
92001 2 Mantenimiento Edificios GASTOS CORRIENTES EN BIEN	1.380.000,00	0,00	1.380.000,00	1.226.447,66	1.226.447,66	1.222.875,74	3.571,92	0,00	153.552,34
92001 6 Mantenimiento Edificios INVERSIONES REALES	305.000,00	0,00	305.000,00	281.470,72	281.470,72	281.470,72	0,00	0,00	23.529,28
92001 6320017 Mantenimiento Edificios Edificios y otras constru	0,00	3.858,00	3.858,00	3.858,00	3.858,00	3.858,00	0,00	0,00	0,00
92002 1 Administración personal GASTOS DE PERSONAL	267.800,00	-12.370,00	255.430,00	241.957,86	241.957,86	241.957,86	0,00	0,00	13.472,14
92002 13001 Administración personal Horas extraordinarias	44.568,77	11.420,00	55.988,77	55.987,86	55.987,86	55.987,86	0,00	0,00	0,91
92002 150 Administración personal Productividad	1.681.645,64	0,00	1.681.645,64	1.471.787,66	1.471.787,66	1.471.787,66	0,00	0,00	209.857,98
92002 151 Administración personal Gratificaciones	65.634,85	35.350,00	100.984,85	100.981,22	100.981,22	100.981,22	0,00	0,00	3,63
92002 2 Administración personal GASTOS CORRIENTES EN BIEN	182.400,00	0,00	182.400,00	124.802,55	124.802,55	111.077,10	13.725,45	0,00	57.597,45
Suma y sigue	61.878.576,53	8.127.266,55	70.005.843,08	52.901.592,06	52.651.205,73	51.489.797,89	1.161.407,84	250.386,33	17.104.251,02

LIQUIDACIÓN DEL PRESUPUESTO DE GASTOS. BOLSAS DE VINCULACIÓN JURÍDICA
I.-LIQUIDACIÓN DEL ESTADO DE GASTOS.

BOLSA DE VINCULACIÓN JURÍDICA	CREDITOS PRESUPUESTARIO			GASTOS COMPROMETIDOS	OBLIGACIONES RECONOCIDAS NETAS	PAGOS	OBLIGACIONES PENDIENTES DE PAGO	REMANENTES DE CRÉDITO	
	INICIALES	MODIFICACIONES	DEFINITIVOS					COMPROMETIDO	NO COMPROMETIDO
92002 6 Administración personal INVERSIONES REALES	0,00	12.370,00	12.370,00	12.369,87	12.369,87	12.369,87	0,00	0,00	0,13
92002 83000 Administración personal Prest.cto.plazo. Des.Sect	10,00	190.131,33	190.141,33	190.141,33	190.141,33	190.141,33	0,00	0,00	0,00
92003 2 Informática GASTOS CORRIENTES EN BIEN	299.272,00	0,00	299.272,00	269.709,94	269.709,94	266.197,42	3.512,52	0,00	29.562,06
92003 6 Informática INVERSIONES REALES	328.000,00	0,00	328.000,00	182.861,65	182.861,65	165.943,67	16.917,98	0,00	145.138,35
92004 2 Limpieza Edificios Munic GASTOS CORRIENTES EN BIEN	182.000,00	0,00	182.000,00	125.372,71	125.372,71	125.372,71	0,00	0,00	56.627,29
92005 2 Modernizac-Transparencia GASTOS CORRIENTES EN BIEN	151.964,74	0,00	151.964,74	67.828,39	67.828,39	67.828,39	0,00	0,00	84.136,35
92005 62700 Modernizac-Transparencia Proyectos complejos	200.000,00	0,00	200.000,00	72.260,70	72.260,70	72.260,70	0,00	0,00	127.739,30
92400 2 Participación ciudadana GASTOS CORRIENTES EN BIEN	265.000,00	0,00	265.000,00	136.271,95	136.271,95	135.461,25	810,70	0,00	128.728,05
92400 4 Participación ciudadana TRANSFERENCIAS CORRIENTES	205.000,00	0,00	205.000,00	148.737,88	148.737,88	148.737,88	0,00	0,00	56.262,12
92400 48900 Participación ciudadana A Familias e Institucione	49.125,00	0,00	49.125,00	49.125,00	49.125,00	49.125,00	0,00	0,00	0,00
92400 62700 Participación ciudadana Proyectos complejos	30.000,00	0,00	30.000,00	29.920,74	29.920,74	29.920,74	0,00	0,00	79,26
92900 50000 Imprev funciones n clasif Fondo de Contingencia	800.000,00	-485.780,18	314.219,82	0,00	0,00	0,00	0,00	0,00	314.219,82
Suma y sigue	64.388.948,27	7.843.987,70	72.232.935,97	54.186.192,22	53.935.805,89	52.753.156,85	1.182.649,04	250.386,33	18.046.743,75


LIQUIDACIÓN DEL PRESUPUESTO DE GASTOS. BOLSAS DE VINCULACIÓN JURÍDICA
I.-LIQUIDACIÓN DEL ESTADO DE GASTOS.

BOLSA DE VINCULACIÓN JURÍDICA	CREDITOS PRESUPUESTARIO			GASTOS COMPROMETIDOS	OBLIGACIONES RECONOCIDAS NETAS	PAGOS	OBLIGACIONES PENDIENTES DE PAGO	REMANENTES DE CRÉDITO	
	INICIALES	MODIFICACIONES	DEFINITIVOS					COMPROMETIDO	NO COMPROMETIDO
93100 1 Política económica y fisc GASTOS DE PERSONAL	887.398,70	0,00	887.398,70	687.747,94	687.747,94	687.747,94	0,00	0,00	199.650,76
93100 2 Política económica y fisc GASTOS CORRIENTES EN BIEN	173.653,03	0,00	173.653,03	77.054,96	77.054,96	77.054,96	0,00	0,00	96.598,07
93100 22708 Política económica y fisc Servicios de recaudación	1.200.000,00	0,00	1.200.000,00	1.175.241,63	1.175.241,63	1.175.241,63	0,00	0,00	24.758,37
93100 3 Política económica y fisc GASTOS FINANCIEROS	40.000,00	0,00	40.000,00	20.662,54	20.662,54	20.662,54	0,00	0,00	19.337,46
93101 2 Servicios de recaudación GASTOS CORRIENTES EN BIEN	700.000,00	0,00	700.000,00	367.012,97	367.012,97	367.012,97	0,00	0,00	332.987,03
93300 60900 Gestión del patrimonio inv nuevas infraest bienes	775.000,00	0,00	775.000,00	256.219,56	256.219,56	256.219,56	0,00	0,00	518.780,44
94200 46300 Servicio extinc. incendios A Mancomunidades	185.000,00	0,00	185.000,00	84.076,90	84.076,90	84.076,90	0,00	0,00	100.923,10
94300 4 Mancom.insular Matadero TRANSFERENCIAS CORRIENTES	400.000,00	0,00	400.000,00	385.484,17	385.484,17	385.484,17	0,00	0,00	14.515,83
TOTAL GENERAL....	68.750.000,00	7.843.987,70	76.593.987,70	57.239.692,89	56.989.306,56	55.806.657,52	1.182.649,04	250.386,33	19.354.294,81




LIQUIDACIÓN DEL PRESUPUESTO DE GASTOS. RESUMEN GENERAL POR ÁREAS DE GASTO
I.-LIQUIDACIÓN DEL ESTADO DE GASTOS.

ÁREA DE GASTO	DESCRIPCIÓN	CRÉDITOS PRESUPUESTARIOS			GASTOS COMPROMETIDOS	OBLIGACIONES RECONOCIDAS NETAS	PAGOS	OBLIGACIONES PENDIENTES DE PAGO	REMANENTES DE CRÉDITO	
		INICIALES	MODIFICACIONES	DEFINITIVOS					COMPROMETIDO	NO COMPROMETIDO
0	DEUDA PÚBLICA	0,00	8.000,00	8.000,00	0,00	0,00	0,00	0,00	0,00	8.000,00
1	SERVICIOS PÚBLICOS BÁSICO	30.070.767,80	3.587.524,12	33.658.291,92	25.850.861,43	25.844.206,43	25.755.650,98	88.555,45	6.655,00	7.807.430,49
2	ACTUAC PROTEC PROMOC SOCI	6.789.013,70	2.636.338,90	9.425.352,60	6.600.368,24	6.438.851,91	6.437.520,91	1.331,00	161.516,33	2.824.984,36
3	PROD.BNES PÚBL CARAC PREF	12.777.579,82	1.439.955,53	14.217.535,35	10.001.962,97	9.919.747,97	8.865.699,04	1.054.048,93	82.215,00	4.215.572,38
4	ACTUAC CARÁCTER ECONOMICO	1.902.802,85	463.960,00	2.366.762,85	1.808.886,17	1.808.886,17	1.808.711,08	175,09	0,00	557.876,68
9	ACTUACIONES CARÁCTER GRAL	17.209.835,83	-291.790,85	16.918.044,98	12.977.614,08	12.977.614,08	12.939.075,51	38.538,57	0,00	3.940.430,90
	T O T A L	68.750.000,00	7.843.987,70	76.593.987,70	57.239.692,89	56.989.306,56	55.806.657,52	1.182.649,04	250.386,33	19.354.294,81



ÁREA DE GASTO : 0 DEUDA PÚBLICA

POLÍTICA	DESCRIPCIÓN	CRÉDITOS PRESUPUESTARIOS			GASTOS COMPROMETIDOS	OBLIGACIONES RECONOCIDAS NETAS	PAGOS	OBLIGACIONES PENDIENTES DE PAGO	REMANENTES DE CRÉDITO	
		INICIALES	MODIFICACIONES	DEFINITIVOS					COMPROMETIDO	NO COMPROMETIDO
01	Deuda Pública	0,00	8.000,00	8.000,00	0,00	0,00	0,00	0,00	0,00	8.000,00
	TOTAL ÁREA DE GASTO	0,00	8.000,00	8.000,00	0,00	0,00	0,00	0,00	0,00	8.000,00



LIQUIDACIÓN DEL PRESUPUESTO DE GASTOS. RESUMEN POR ÁREAS DE GASTO

Página 1
Fecha 31/12/2020

I.-LIQUIDACIÓN DEL ESTADO DE GASTOS.


ÁREA DE GASTO : I SERVICIOS PÚBLICOS BÁSICO

POLÍTICA	DESCRIPCIÓN	CRÉDITOS PRESUPUESTARIOS			GASTOS COMPROMETIDOS	OBLIGACIONES RECONOCIDAS NETAS	PAGOS	OBLIGACIONES PENDIENTES DE PAGO	REMANENTES DE CRÉDITO	
		INICIALES	MODIFICACIONES	DEFINITIVOS					COMPROMETIDO	NO COMPROMETIDO
13	Seg y movilidad ciudadana	8.943.393,94	0,00	8.943.393,94	6.783.419,70	6.783.419,70	6.774.431,52	8.988,18	0,00	2.159.974,24
15	Vivienda y urbanismo	5.593.283,94	714.219,74	6.307.503,68	3.919.121,43	3.912.466,43	3.833.044,36	79.422,07	6.655,00	2.388.382,25
16	Bienestar Comunitario	12.150.987,86	2.868.199,38	15.019.187,24	13.040.624,13	13.040.624,13	13.040.624,13	0,00	0,00	1.978.563,11
17	Medio ambiente	3.383.102,06	5.105,00	3.388.207,06	2.107.696,17	2.107.696,17	2.107.550,97	145,20	0,00	1.280.510,89
	TOTAL ÁREA DE GASTO	30.070.767,80	3.587.524,12	33.658.291,92	25.850.861,43	25.844.206,43	25.755.650,98	88.555,45	6.655,00	7.807.430,49



ÁREA DE GASTO : 2 ACTUAC PROTEC PROMOC SOCI

POLÍTICA	DESCRIPCIÓN	CRÉDITOS PRESUPUESTARIOS			GASTOS COMPROMETIDOS	OBLIGACIONES RECONOCIDAS NETAS	PAGOS	OBLIGACIONES PENDIENTES DE PAGO	REMANENTES DE CRÉDITO	
		INICIALES	MODIFICACIONES	DEFINITIVOS					COMPROMETIDO	NO COMPROMETIDO
23	Serv Sociales promoc soci	6.162.790,43	2.435.078,88	8.597.869,31	6.085.997,93	5.934.294,60	5.932.963,60	1.331,00	151.703,33	2.511.871,38
24	Fomento del Empleo	626.223,27	201.260,02	827.483,29	514.370,31	504.557,31	504.557,31	0,00	9.813,00	313.112,98
	TOTAL ÁREA DE GASTO	6.789.013,70	2.636.338,90	9.425.352,60	6.600.368,24	6.438.851,91	6.437.520,91	1.331,00	161.516,33	2.824.984,36



EXCMO AJUNTAMENT D'EIVISSA
AJUNTAMENT D'EIVISSA 2020


N045

LIQUIDACIÓN DEL PRESUPUESTO DE GASTOS. RESUMEN POR ÁREAS DE GASTO
I.-LIQUIDACIÓN DEL ESTADO DE GASTOS.

Página 1
Fecha 31/12/2020

ÁREA DE GASTO : 3 PROD.BNES PÚBL CARAC PREF

POLÍTICA	DESCRIPCIÓN	CRÉDITOS PRESUPUESTARIOS			GASTOS COMPROMETIDOS	OBLIGACIONES RECONOCIDAS NETAS	PAGOS	OBLIGACIONES PENDIENTES DE PAGO	REMANENTES DE CRÉDITO	
		INICIALES	MODIFICACIONES	DEFINITIVOS					COMPROMETIDO	NO COMPROMETIDO
31	Sanidad	115.832,04	774.580,18	890.412,22	843.763,16	843.763,16	843.763,16	0,00	0,00	46.649,06
32	Educación	1.506.131,24	68.969,22	1.575.100,46	1.391.563,08	1.391.563,08	1.391.436,03	127,05	0,00	183.537,38
33	Cultura	8.560.517,38	432.122,36	8.992.639,74	5.082.907,91	5.000.692,91	4.680.263,80	320.429,11	82.215,00	3.909.731,83
34	Deporte	2.595.099,16	164.283,77	2.759.382,93	2.683.728,82	2.683.728,82	1.950.236,05	733.492,77	0,00	75.654,11
	TOTAL ÁREA DE GASTO	12.777.579,82	1.439.955,53	14.217.535,35	10.001.962,97	9.919.747,97	8.865.699,04	1.054.048,93	82.215,00	4.215.572,38



LIQUIDACIÓN DEL PRESUPUESTO DE GASTOS. RESUMEN POR ÁREAS DE GASTO
I.-LIQUIDACIÓN DEL ESTADO DE GASTOS.Página 1
Fecha 31/12/2020

ÁREA DE GASTO : 4 ACTUAC CARÁCTER ECONOMICO

POLÍTICA	DESCRIPCIÓN	CRÉDITOS PRESUPUESTARIOS			GASTOS COMPROMETIDOS	OBLIGACIONES RECONOCIDAS NETAS	PAGOS	OBLIGACIONES PENDIENTES DE PAGO	REMANENTES DE CRÉDITO	
		INICIALES	MODIFICACIONES	DEFINITIVOS					COMPROMETIDO	NO COMPROMETIDO
43	Comercio, turismo y PYMES	1.902.802,85	463.960,00	2.366.762,85	1.808.886,17	1.808.886,17	1.808.711,08	175,09	0,00	557.876,68
	TOTAL ÁREA DE GASTO	1.902.802,85	463.960,00	2.366.762,85	1.808.886,17	1.808.886,17	1.808.711,08	175,09	0,00	557.876,68



LIQUIDACIÓN DEL PRESUPUESTO DE GASTOS. RESUMEN POR ÁREAS DE GASTO
I.-LIQUIDACIÓN DEL ESTADO DE GASTOS.
9 ACTUACIONES CARÁCTER GRALPágina 1
Fecha 31/12/2020

ÁREA DE GASTO :

POLÍTICA	DESCRIPCIÓN	CRÉDITOS PRESUPUESTARIOS			GASTOS COMPROMETIDOS	OBLIGACIONES RECONOCIDAS NETAS	PAGOS	OBLIGACIONES PENDIENTES DE PAGO	REMANENTES DE CRÉDITO	
		INICIALES	MODIFICACIONES	DEFINITIVOS					COMPROMETIDO	NO COMPROMETIDO
91	Órganos de gobierno	1.468.421,96	0,00	1.468.421,96	1.365.646,11	1.365.646,11	1.365.646,11	0,00	0,00	102.775,85
92	Servic carácter general	11.380.362,14	-291.790,85	11.088.571,29	8.558.467,30	8.558.467,30	8.519.928,73	38.538,57	0,00	2.530.103,99
93	Admón financ.y tributaria	3.776.051,73	0,00	3.776.051,73	2.583.939,60	2.583.939,60	2.583.939,60	0,00	0,00	1.192.112,13
94	Transferencias otras AAPP	585.000,00	0,00	585.000,00	469.561,07	469.561,07	469.561,07	0,00	0,00	115.438,93
	TOTAL ÁREA DE GASTO	17.209.835,83	-291.790,85	16.918.044,98	12.977.614,08	12.977.614,08	12.939.075,51	38.538,57	0,00	3.940.430,90



EXCMO AJUNTAMENT D'EIVISSA
AJUNTAMENT D'EIVISSA 2020

N050

LIQUIDACIÓN DEL PRESUPUESTO DE GASTOS. RESUMEN POR POLÍTICAS
I.-LIQUIDACIÓN DEL ESTADO DE GASTOS.

Página 1
Fecha 31/12/2020

POLÍTICA 01 Deuda Pública


GR.PROG.	DESCRIPCIÓN	CRÉDITOS PRESUPUESTARIOS			GASTOS COMPROMETIDOS	OBLIGACIONES RECONOCIDAS NETAS	PAGOS	OBLIGACIONES PENDIENTES DE PAGO	REMANENTES DE CRÉDITO	
		INICIALES	MODIFICACIONES	DEFINITIVOS					COMPROMETIDO	NO COMPROMETIDO
011	Deuda Pública	0,00	8.000,00	8.000,00	0,00	0,00	0,00	0,00	0,00	8.000,00
	TOTAL POLÍTICA	0,00	8.000,00	8.000,00	0,00	0,00	0,00	0,00	0,00	8.000,00



LIQUIDACIÓN DEL PRESUPUESTO DE GASTOS. RESUMEN POR POLÍTICAS
I.-LIQUIDACIÓN DEL ESTADO DE GASTOS.

POLÍTICA 13 Seg y movilidad ciudadana


GR.PROG.	DESCRIPCIÓN	CRÉDITOS PRESUPUESTARIOS			GASTOS COMPROMETIDOS	OBLIGACIONES RECONOCIDAS NETAS	PAGOS	OBLIGACIONES PENDIENTES DE PAGO	REMANENTES DE CRÉDITO	
		INICIALES	MODIFICACIONES	DEFINITIVOS					COMPROMETIDO	NO COMPROMETIDO
130	Admón Gral Seg.y Prot.Civ	6.464.645,84	0,00	6.464.645,84	5.252.882,73	5.252.882,73	5.243.894,55	8.988,18	0,00	1.211.763,11
133	Ordenac.tráfico y estacio	1.420.000,00	0,00	1.420.000,00	1.208.355,08	1.208.355,08	1.208.355,08	0,00	0,00	211.644,92
134	Movilidad Urbana	1.005.048,10	0,00	1.005.048,10	291.229,05	291.229,05	291.229,05	0,00	0,00	713.819,05
135	Protección Civil	53.700,00	0,00	53.700,00	30.952,84	30.952,84	30.952,84	0,00	0,00	22.747,16
	TOTAL POLÍTICA	8.943.393,94	0,00	8.943.393,94	6.783.419,70	6.783.419,70	6.774.431,52	8.988,18	0,00	2.159.974,24



LIQUIDACIÓN DEL PRESUPUESTO DE GASTOS. RESUMEN POR POLÍTICAS
I.-LIQUIDACIÓN DEL ESTADO DE GASTOS.

POLÍTICA 15 Vivienda y urbanismo

GR.PROG.	DESCRIPCIÓN	CRÉDITOS PRESUPUESTARIOS			GASTOS COMPROMETIDOS	OBLIGACIONES RECONOCIDAS NETAS	PAGOS	OBLIGACIONES PENDIENTES DE PAGO	REMANENTES DE CRÉDITO	
		INICIALES	MODIFICACIONES	DEFINITIVOS					COMPROMETIDO	NO COMPROMETIDO
150	Admón Gral Viv.y Urbanism	1.702.325,94	0,00	1.702.325,94	1.584.018,76	1.584.018,76	1.584.018,76	0,00	0,00	118.307,18
151	Urb:Plan.gest.ejec.discip	251.000,00	43.062,47	294.062,47	176.782,14	176.782,14	112.624,22	64.157,92	0,00	117.280,33
152	Vivienda	518.958,00	0,00	518.958,00	111.721,78	111.721,78	96.457,63	15.264,15	0,00	407.236,22
153	Vías Públicas	3.121.000,00	671.157,27	3.792.157,27	2.046.598,75	2.039.943,75	2.039.943,75	0,00	6.655,00	1.745.558,52
	TOTAL POLÍTICA	5.593.283,94	714.219,74	6.307.503,68	3.919.121,43	3.912.466,43	3.833.044,36	79.422,07	6.655,00	2.388.382,25




EXCMO AJUNTAMENT D'EIVISSA
AJUNTAMENT D'EIVISSA 2020

N050

LIQUIDACIÓN DEL PRESUPUESTO DE GASTOS. RESUMEN POR POLÍTICAS
I.-LIQUIDACIÓN DEL ESTADO DE GASTOS.Página 1
Fecha 31/12/2020


POLÍTICA 16 Bienestar Comunitario

GR.PROG.	DESCRIPCIÓN	CRÉDITOS PRESUPUESTARIOS			GASTOS COMPROMETIDOS	OBLIGACIONES RECONOCIDAS NETAS	PAGOS	OBLIGACIONES PENDIENTES DE PAGO	REMANENTES DE CRÉDITO	
		INICIALES	MODIFICACIONES	DEFINITIVOS					COMPROMETIDO	NO COMPROMETIDO
161	Abast.domic.Agua Potable	528.333,50	2.868.199,38	3.396.532,88	3.358.557,97	3.358.557,97	3.358.557,97	0,00	0,00	37.974,91
162	Recog.Gest.Trat.Residuos	5.199.027,00	0,00	5.199.027,00	3.740.731,17	3.740.731,17	3.740.731,17	0,00	0,00	1.458.295,83
163	Limpieza viaria	3.687.648,14	0,00	3.687.648,14	3.400.864,06	3.400.864,06	3.400.864,06	0,00	0,00	286.784,08
164	Cementerio serv funerario	331.039,90	0,00	331.039,90	275.683,69	275.683,69	275.683,69	0,00	0,00	55.356,21
165	Alumbrado público	2.404.939,32	0,00	2.404.939,32	2.264.787,24	2.264.787,24	2.264.787,24	0,00	0,00	140.152,08
	TOTAL POLÍTICA	12.150.987,86	2.868.199,38	15.019.187,24	13.040.624,13	13.040.624,13	13.040.624,13	0,00	0,00	1.978.563,11




POLÍTICA 17 Medio ambiente

GR.PROG.	DESCRIPCIÓN	CRÉDITOS PRESUPUESTARIOS			GASTOS COMPROMETIDOS	OBLIGACIONES RECONOCIDAS NETAS	PAGOS	OBLIGACIONES PENDIENTES DE PAGO	REMANENTES DE CRÉDITO	
		INICIALES	MODIFICACIONES	DEFINITIVOS					COMPROMETIDO	NO COMPROMETIDO
170	Admón Gral Medio Ambiente	789.229,19	0,00	789.229,19	667.550,73	667.550,73	667.550,73	0,00	0,00	121.678,46
171	Parques y jardines	963.000,00	0,00	963.000,00	548.487,77	548.487,77	548.487,77	0,00	0,00	414.512,23
172	Protec mejora Med.Ambient	1.630.872,87	5.105,00	1.635.977,87	891.657,67	891.657,67	891.512,47	145,20	0,00	744.320,20
	TOTAL POLÍTICA	3.383.102,06	5.105,00	3.388.207,06	2.107.696,17	2.107.696,17	2.107.550,97	145,20	0,00	1.280.510,89



POLÍTICA 23 Serv Sociales promoció soci

GR.PROG.	DESCRIPCIÓN	CRÉDITOS PRESUPUESTARIOS			GASTOS COMPROMETIDOS	OBLIGACIONES RECONOCIDAS NETAS	PAGOS	OBLIGACIONES PENDIENTES DE PAGO	REMANENTES DE CRÉDITO	
		INICIALES	MODIFICACIONES	DEFINITIVOS					COMPROMETIDO	NO COMPROMETIDO
230	Admon Gral Serv Sociales	1.314.039,66	0,00	1.314.039,66	1.237.528,87	1.237.528,87	1.237.528,87	0,00	0,00	76.510,79
231	Asistencia Social Primari	3.643.450,77	2.320.678,88	5.964.129,65	3.844.391,29	3.692.687,96	3.692.687,96	0,00	151.703,33	2.119.738,36
232	Promoció Social	759.000,00	64.400,00	823.400,00	711.265,83	711.265,83	709.934,83	1.331,00	0,00	112.134,17
233	Asist.personas dependent	446.300,00	50.000,00	496.300,00	292.811,94	292.811,94	292.811,94	0,00	0,00	203.488,06
	TOTAL POLÍTICA	6.162.790,43	2.435.078,88	8.597.869,31	6.085.997,93	5.934.294,60	5.932.963,60	1.331,00	151.703,33	2.511.871,38



EXCMO AJUNTAMENT D'EIVISSA
AJUNTAMENT D'EIVISSA 2020


N050

LIQUIDACIÓN DEL PRESUPUESTO DE GASTOS. RESUMEN POR POLÍTICAS
I.-LIQUIDACIÓN DEL ESTADO DE GASTOS.

Página 1
Fecha 31/12/2020

POLÍTICA 24 Fomento del Empleo

GR.PROG.	DESCRIPCIÓN	CRÉDITOS PRESUPUESTARIOS			GASTOS COMPROMETIDOS	OBLIGACIONES RECONOCIDAS NETAS	PAGOS	OBLIGACIONES PENDIENTES DE PAGO	REMANENTES DE CRÉDITO	
		INICIALES	MODIFICACIONES	DEFINITIVOS					COMPROMETIDO	NO COMPROMETIDO
241	Fomento del Empleo	626.223,27	201.260,02	827.483,29	514.370,31	504.557,31	504.557,31	0,00	9.813,00	313.112,98
	TOTAL POLÍTICA	626.223,27	201.260,02	827.483,29	514.370,31	504.557,31	504.557,31	0,00	9.813,00	313.112,98




POLÍTICA 31 Sanidad

GR.PROG.	DESCRIPCIÓN	CRÉDITOS PRESUPUESTARIOS			GASTOS COMPROMETIDOS	OBLIGACIONES RECONOCIDAS NETAS	PAGOS	OBLIGACIONES PENDIENTES DE PAGO	REMANENTES DE CRÉDITO	
		INICIALES	MODIFICACIONES	DEFINITIVOS					COMPROMETIDO	NO COMPROMETIDO
311	Protec.Salubridad Pública	115.832,04	774.580,18	890.412,22	843.763,16	843.763,16	843.763,16	0,00	0,00	46.649,06
	TOTAL POLÍTICA	115.832,04	774.580,18	890.412,22	843.763,16	843.763,16	843.763,16	0,00	0,00	46.649,06



POLÍTICA 3 Educación

GR.PROG.	DESCRIPCIÓN	CRÉDITOS PRESUPUESTARIOS			GASTOS COMPROMETIDOS	OBLIGACIONES RECONOCIDAS NETAS	PAGOS	OBLIGACIONES PENDIENTES DE PAGO	REMANENTES DE CRÉDITO	
		INICIALES	MODIFICACIONES	DEFINITIVOS					COMPROMETIDO	NO COMPROMETIDO
320	Admón General Educación	1.402.631,24	46.288,76	1.448.920,00	1.292.485,64	1.292.485,64	1.292.358,59	127,05	0,00	156.434,36
321	Creac.Centros Preesc.Prim	80.500,00	22.680,46	103.180,46	90.132,95	90.132,95	90.132,95	0,00	0,00	13.047,51
326	Serv.complem.Educación	23.000,00	0,00	23.000,00	8.944,49	8.944,49	8.944,49	0,00	0,00	14.055,51
	TOTAL POLÍTICA	1.506.131,24	68.969,22	1.575.100,46	1.391.563,08	1.391.563,08	1.391.436,03	127,05	0,00	183.537,38




POLÍTICA 33 cultura

GR.PROG.	DESCRIPCIÓN	CRÉDITOS PRESUPUESTARIOS			GASTOS COMPROMETIDOS	OBLIGACIONES RECONOCIDAS NETAS	PAGOS	OBLIGACIONES PENDIENTES DE PAGO	REMANENTES DE CRÉDITO	
		INICIALES	MODIFICACIONES	DEFINITIVOS					COMPROMETIDO	NO COMPROMETIDO
330	Admón General de Cultura	1.181.939,75	279.691,38	1.461.631,13	1.415.932,39	1.415.932,39	1.415.932,39	0,00	0,00	45.698,74
332	Bibliotecas y Archivos	107.000,00	15.575,50	122.575,50	118.110,20	118.110,20	118.084,20	26,00	0,00	4.465,30
333	Equipam.Culturales Museos	344.990,00	79.980,94	424.970,94	275.672,18	275.672,18	79.161,46	196.510,72	0,00	149.298,76
334	Promoción cultural	2.704.980,00	-441.888,91	2.263.091,09	1.046.890,22	964.675,22	843.282,83	121.392,39	82.215,00	1.216.200,87
336	Protec.gest.Patrim.Hist.A	3.252.107,63	344.638,19	3.596.745,82	1.451.264,93	1.451.264,93	1.451.264,93	0,00	0,00	2.145.480,89
337	Intalac.ocup.tiempo libre	402.500,00	184.125,26	586.625,26	378.709,55	378.709,55	376.209,55	2.500,00	0,00	207.915,71
338	Fiestas populares festejo	567.000,00	-30.000,00	537.000,00	396.328,44	396.328,44	396.328,44	0,00	0,00	140.671,56
	TOTAL POLÍTICA	8.560.517,38	432.122,36	8.992.639,74	5.082.907,91	5.000.692,91	4.680.263,80	320.429,11	82.215,00	3.909.731,83



POLÍTICA 3 Deporte


GR.PROG.	DESCRIPCIÓN	CRÉDITOS PRESUPUESTARIOS			GASTOS COMPROMETIDOS	OBLIGACIONES RECONOCIDAS NETAS	PAGOS	OBLIGACIONES PENDIENTES DE PAGO	REMANENTES DE CRÉDITO	
		INICIALES	MODIFICACIONES	DEFINITIVOS					COMPROMETIDO	NO COMPROMETIDO
340	Admón General Deportes	2.595.099,16	164.283,77	2.759.382,93	2.683.728,82	2.683.728,82	1.950.236,05	733.492,77	0,00	75.654,11
	TOTAL POLÍTICA	2.595.099,16	164.283,77	2.759.382,93	2.683.728,82	2.683.728,82	1.950.236,05	733.492,77	0,00	75.654,11



LIQUIDACIÓN DEL PRESUPUESTO DE GASTOS. RESUMEN POR POLÍTICAS
I.-LIQUIDACIÓN DEL ESTADO DE GASTOS.

POLÍTICA 43 Comercio, turismo y PYMES

GR.PROG.	DESCRIPCIÓN	CRÉDITOS PRESUPUESTARIOS			GASTOS COMPROMETIDOS	OBLIGACIONES RECONOCIDAS NETAS	PAGOS	OBLIGACIONES PENDIENTES DE PAGO	REMANENTES DE CRÉDITO	
		INICIALES	MODIFICACIONES	DEFINITIVOS					COMPROMETIDO	NO COMPROMETIDO
430	A Gral Comer turismo PYME	318.402,85	0,00	318.402,85	315.769,35	315.769,35	315.769,35	0,00	0,00	2.633,50
431	Comercio	783.850,00	463.960,00	1.247.810,00	971.493,42	971.493,42	971.493,42	0,00	0,00	276.316,58
432	Informac.Promoc.Turística	583.050,00	0,00	583.050,00	377.525,57	377.525,57	377.350,48	175,09	0,00	205.524,43
433	Desarrollo empresarial	217.500,00	0,00	217.500,00	144.097,83	144.097,83	144.097,83	0,00	0,00	73.402,17
	TOTAL POLÍTICA	1.902.802,85	463.960,00	2.366.762,85	1.808.886,17	1.808.886,17	1.808.711,08	175,09	0,00	557.876,68



N050

EXCMO AJUNTAMENT D'EIVISSA
AJUNTAMENT D'EIVISSA 2020


LIQUIDACIÓN DEL PRESUPUESTO DE GASTOS. RESUMEN POR POLÍTICAS

I.-LIQUIDACIÓN DEL ESTADO DE GASTOS.

POLÍTICA 91 órganos de gobierno

Página 1
Fecha 31/12/2020


GR.PROG.	DESCRIPCIÓN	CRÉDITOS PRESUPUESTARIOS			GASTOS COMPROMETIDOS	OBLIGACIONES RECONOCIDAS NETAS	PAGOS	OBLIGACIONES PENDIENTES DE PAGO	REMANENTES DE CRÉDITO	
		INICIALES	MODIFICACIONES	DEFINITIVOS					COMPROMETIDO	NO COMPROMETIDO
912	Órganos de gobierno	1.468.421,96	0,00	1.468.421,96	1.365.646,11	1.365.646,11	1.365.646,11	0,00	0,00	102.775,85
	TOTAL POLÍTICA	1.468.421,96	0,00	1.468.421,96	1.365.646,11	1.365.646,11	1.365.646,11	0,00	0,00	102.775,85



LIQUIDACIÓN DEL PRESUPUESTO DE GASTOS. RESUMEN POR POLÍTICAS
I.-LIQUIDACIÓN DEL ESTADO DE GASTOS.

POLÍTICA 92 Servic carácter general

GR.PROG.	DESCRIPCIÓN	CRÉDITOS PRESUPUESTARIOS			GASTOS COMPROMETIDOS	OBLIGACIONES RECONOCIDAS NETAS	PAGOS	OBLIGACIONES PENDIENTES DE PAGO	REMANENTES DE CRÉDITO	
		INICIALES	MODIFICACIONES	DEFINITIVOS					COMPROMETIDO	NO COMPROMETIDO
920	Administración General	10.031.237,14	193.989,33	10.225.226,47	8.194.411,73	8.194.411,73	8.156.683,86	37.727,87	0,00	2.030.814,74
924	Participación ciudadana	549.125,00	0,00	549.125,00	364.055,57	364.055,57	363.244,87	810,70	0,00	185.069,43
929	Imprev.sit.transitorias	800.000,00	-485.780,18	314.219,82	0,00	0,00	0,00	0,00	0,00	314.219,82
	TOTAL POLÍTICA	11.380.362,14	-291.790,85	11.088.571,29	8.558.467,30	8.558.467,30	8.519.928,73	38.538,57	0,00	2.530.103,99



EXCMO AJUNTAMENT D'EIVISSA
AJUNTAMENT D'EIVISSA 2020


N050

LIQUIDACIÓN DEL PRESUPUESTO DE GASTOS. RESUMEN POR POLÍTICAS
I.-LIQUIDACIÓN DEL ESTADO DE GASTOS.

Página 1
Fecha 31/12/2020

POLÍTICA 93 Admón financ.y tributaria

GR. PROG.	DESCRIPCIÓN	CRÉDITOS PRESUPUESTARIOS			GASTOS COMPROMETIDOS	OBLIGACIONES RECONOCIDAS NETAS	PAGOS	OBLIGACIONES PENDIENTES DE PAGO	REMANENTES DE CRÉDITO	
		INICIALES	MODIFICACIONES	DEFINITIVOS					COMPROMETIDO	NO COMPROMETIDO
931	Política económica fiscal	3.001.051,73	0,00	3.001.051,73	2.327.720,04	2.327.720,04	2.327.720,04	0,00	0,00	673.331,69
933	Gestión del patrimonio	775.000,00	0,00	775.000,00	256.219,56	256.219,56	256.219,56	0,00	0,00	518.780,44
	TOTAL POLÍTICA	3.776.051,73	0,00	3.776.051,73	2.583.939,60	2.583.939,60	2.583.939,60	0,00	0,00	1.192.112,13



EXCMO AJUNTAMENT D'EIVISSA
AJUNTAMENT D'EIVISSA 2020

N050

LIQUIDACIÓN DEL PRESUPUESTO DE GASTOS. RESUMEN POR POLÍTICAS
I.-LIQUIDACIÓN DEL ESTADO DE GASTOS.

Página 1
Fecha 31/12/2020

POLÍTICA 94 Transferencias otras AAPP

GR. PROG.	DESCRIPCIÓN	CRÉDITOS PRESUPUESTARIOS			GASTOS COMPROMETIDOS	OBLIGACIONES RECONOCIDAS NETAS	PAGOS	OBLIGACIONES PENDIENTES DE PAGO	REMANENTES DE CRÉDITO	
		INICIALES	MODIFICACIONES	DEFINITIVOS					COMPROMETIDO	NO COMPROMETIDO
942	Transf a EELL territorial	185.000,00	0,00	185.000,00	84.076,90	84.076,90	84.076,90	0,00	0,00	100.923,10
943	Transf a otras EELL	400.000,00	0,00	400.000,00	385.484,17	385.484,17	385.484,17	0,00	0,00	14.515,83
	TOTAL POLÍTICA	585.000,00	0,00	585.000,00	469.561,07	469.561,07	469.561,07	0,00	0,00	115.438,93



N055


EXCMO AJUNTAMENT D'EIVISSA
AJUNTAMENT D'EIVISSA 2020LIQUIDACIÓN DEL PRESUPUESTO DE GASTOS. RESUMEN POR GRUPO PROGR.
I.-LIQUIDACIÓN DEL ESTADO DE GASTOS.
GRUPO PROG: 011 Deuda PúblicaPágina 1
Fecha 31/12/2020

PROGRAMA	DESCRIPCIÓN	CRÉDITOS PRESUPUESTARIOS			GASTOS COMPROMETIDOS	OBLIGACIONES RECONOCIDAS NETAS	PAGOS	OBLIGACIONES PENDIENTES DE PAGO	REMANENTES DE CRÉDITO	
		INICIALES	MODIFICACIONES	DEFINITIVOS					COMPROMETIDO	NO COMPROMETIDO
01100	Deuda pública	0,00	8.000,00	8.000,00	0,00	0,00	0,00	0,00	0,00	8.000,00
	TOTAL GRUPO PROGRAMAS	0,00	8.000,00	8.000,00	0,00	0,00	0,00	0,00	0,00	8.000,00



GRUPO PROG: 130 Admón Gral Seg.y Prot.Civ

PROGRAMA	DESCRIPCIÓN	CRÉDITOS PRESUPUESTARIOS			GASTOS COMPROMETIDOS	OBLIGACIONES RECONOCIDAS NETAS	PAGOS	OBLIGACIONES PENDIENTES DE PAGO	REMANENTES DE CRÉDITO	
		INICIALES	MODIFICACIONES	DEFINITIVOS					COMPROMETIDO	NO COMPROMETIDO
13000	Adm.gral seg.y prot.civil	6.464.645,84	0,00	6.464.645,84	5.252.882,73	5.252.882,73	5.243.894,55	8.988,18	0,00	1.211.763,11
	TOTAL GRUPO PROGRAMAS	6.464.645,84	0,00	6.464.645,84	5.252.882,73	5.252.882,73	5.243.894,55	8.988,18	0,00	1.211.763,11




EXCMO AJUNTAMENT D'EIVISSA
AJUNTAMENT D'EIVISSA 2020

N055

LIQUIDACIÓN DEL PRESUPUESTO DE GASTOS. RESUMEN POR GRUPO PROGR.
I.-LIQUIDACIÓN DEL ESTADO DE GASTOS.
GRUPO PROG: 133 Ordenac.tráfico y estacio

Página 1
Fecha 31/12/2020

PROGRAMA	DESCRIPCIÓN	CRÉDITOS PRESUPUESTARIOS			GASTOS COMPROMETIDOS	OBLIGACIONES RECONOCIDAS NETAS	PAGOS	OBLIGACIONES PENDIENTES DE PAGO	REMANENTES DE CRÉDITO	
		INICIALES	MODIFICACIONES	DEFINITIVOS					COMPROMETIDO	NO COMPROMETIDO
13300	Orden.tráfico y estacion.	1.420.000,00	0,00	1.420.000,00	1.208.355,08	1.208.355,08	1.208.355,08	0,00	0,00	211.644,92
	TOTAL GRUPO PROGRAMAS	1.420.000,00	0,00	1.420.000,00	1.208.355,08	1.208.355,08	1.208.355,08	0,00	0,00	211.644,92



EXCMO AJUNTAMENT D'EIVISSA
AJUNTAMENT D'EIVISSA 2020

N055

LIQUIDACIÓN DEL PRESUPUESTO DE GASTOS. RESUMEN POR GRUPO PROGR.

Página 1


I.-LIQUIDACIÓN DEL ESTADO DE GASTOS.

Fecha 31/12/2020

GRUPO PROG:

134 Movilidad Urbana

PROGRAMA	DESCRIPCIÓN	CRÉDITOS PRESUPUESTARIOS			GASTOS COMPROMETIDOS	OBLIGACIONES RECONOCIDAS NETAS	PAGOS	OBLIGACIONES PENDIENTES DE PAGO	REMANENTES DE CRÉDITO	
		INICIALES	MODIFICACIONES	DEFINITIVOS					COMPROMETIDO	NO COMPROMETIDO
13400	Movilidad Urbana	1.005.048,10	0,00	1.005.048,10	291.229,05	291.229,05	291.229,05	0,00	0,00	713.819,05
	TOTAL GRUPO PROGRAMAS	1.005.048,10	0,00	1.005.048,10	291.229,05	291.229,05	291.229,05	0,00	0,00	713.819,05



EXCMO AJUNTAMENT D'EIVISSA
AJUNTAMENT D'EIVISSA 2020

LIQUIDACIÓN DEL PRESUPUESTO DE GASTOS. RESUMEN POR GRUPO PROGR.


Página 1
Fecha 31/12/2020

I.-LIQUIDACIÓN DEL ESTADO DE GASTOS.

GRUPO PROG:

135 Protección Civil

PROGRAMA	DESCRIPCIÓN	CRÉDITOS PRESUPUESTARIOS			GASTOS COMPROMETIDOS	OBLIGACIONES RECONOCIDAS NETAS	PAGOS	OBLIGACIONES PENDIENTES DE PAGO	REMANENTES DE CRÉDITO	
		INICIALES	MODIFICACIONES	DEFINITIVOS					COMPROMETIDO	NO COMPROMETIDO
13500	Protección Civil	53.700,00	0,00	53.700,00	30.952,84	30.952,84	30.952,84	0,00	0,00	22.747,16
	TOTAL GRUPO PROGRAMAS	53.700,00	0,00	53.700,00	30.952,84	30.952,84	30.952,84	0,00	0,00	22.747,16



EXCMO AJUNTAMENT D'EIVISSA
AJUNTAMENT D'EIVISSA 2020

N055

LIQUIDACIÓN DEL PRESUPUESTO DE GASTOS. RESUMEN POR GRUPO PROGR.
I.-LIQUIDACIÓN DEL ESTADO DE GASTOS.

Página 1
Fecha 31/12/2020

GRUPO PROG: 150 Admón Gral Viv.y Urbanism

PROGRAMA	DESCRIPCIÓN	CRÉDITOS PRESUPUESTARIOS			GASTOS COMPROMETIDOS	OBLIGACIONES RECONOCIDAS NETAS	PAGOS	OBLIGACIONES PENDIENTES DE PAGO	REMANENTES DE CRÉDITO	
		INICIALES	MODIFICACIONES	DEFINITIVOS					COMPROMETIDO	NO COMPROMETIDO
15000	Admón gral vivienda y urb	1.702.325,94	0,00	1.702.325,94	1.584.018,76	1.584.018,76	1.584.018,76	0,00	0,00	118.307,18
	TOTAL GRUPO PROGRAMAS	1.702.325,94	0,00	1.702.325,94	1.584.018,76	1.584.018,76	1.584.018,76	0,00	0,00	118.307,18




EXCMO AJUNTAMENT D'EIVISSA
AJUNTAMENT D'EIVISSA 2020

N055

LIQUIDACIÓN DEL PRESUPUESTO DE GASTOS. RESUMEN POR GRUPO PROGR.
I.-LIQUIDACIÓN DEL ESTADO DE GASTOS.
GRUPO PROG: 151 Urb:Plan.gest.ejec.discip

Página 1
Fecha 31/12/2020

PROGRAMA	DESCRIPCIÓN	CRÉDITOS PRESUPUESTARIOS			GASTOS COMPROMETIDOS	OBLIGACIONES RECONOCIDAS NETAS	PAGOS	OBLIGACIONES PENDIENTES DE PAGO	REMANENTES DE CRÉDITO	
		INICIALES	MODIFICACIONES	DEFINITIVOS					COMPROMETIDO	NO COMPROMETIDO
15100	Urbanismo	181.000,00	43.062,47	224.062,47	120.694,30	120.694,30	56.536,38	64.157,92	0,00	103.368,17
15101	Nucli Històric	70.000,00	0,00	70.000,00	56.087,84	56.087,84	56.087,84	0,00	0,00	13.912,16
	TOTAL GRUPO PROGRAMAS	251.000,00	43.062,47	294.062,47	176.782,14	176.782,14	112.624,22	64.157,92	0,00	117.280,33



EXCMO AJUNTAMENT D'EIVISSA
AJUNTAMENT D'EIVISSA 2020


LIQUIDACIÓN DEL PRESUPUESTO DE GASTOS. RESUMEN POR GRUPO PROGR.
I.-LIQUIDACIÓN DEL ESTADO DE GASTOS.

Página 1
Fecha 31/12/2020

GRUPO PROG:

152 Vivienda

PROGRAMA	DESCRIPCIÓN	CRÉDITOS PRESUPUESTARIOS			GASTOS COMPROMETIDOS	OBLIGACIONES RECONOCIDAS NETAS	PAGOS	OBLIGACIONES PENDIENTES DE PAGO	REMANENTES DE CRÉDITO	
		INICIALES	MODIFICACIONES	DEFINITIVOS					COMPROMETIDO	NO COMPROMETIDO
15200	Vivienda	518.958,00	0,00	518.958,00	111.721,78	111.721,78	96.457,63	15.264,15	0,00	407.236,22
	TOTAL GRUPO PROGRAMAS	518.958,00	0,00	518.958,00	111.721,78	111.721,78	96.457,63	15.264,15	0,00	407.236,22




EXCMO AJUNTAMENT D'EIVISSA
AJUNTAMENT D'EIVISSA 2020

N055

LIQUIDACIÓN DEL PRESUPUESTO DE GASTOS. RESUMEN POR GRUPO PROGR.
I.-LIQUIDACIÓN DEL ESTADO DE GASTOS.
GRUPO PROG: 153 Vías Públicas

Página 1
Fecha 31/12/2020

PROGRAMA	DESCRIPCIÓN	CRÉDITOS PRESUPUESTARIOS			GASTOS COMPROMETIDOS	OBLIGACIONES RECONOCIDAS NETAS	PAGOS	OBLIGACIONES PENDIENTES DE PAGO	REMANENTES DE CRÉDITO	
		INICIALES	MODIFICACIONES	DEFINITIVOS					COMPROMETIDO	NO COMPROMETIDO
15320	Paviment Vías Públicas	3.121.000,00	671.157,27	3.792.157,27	2.046.598,75	2.039.943,75	2.039.943,75	0,00	6.655,00	1.745.558,52
	TOTAL GRUPO PROGRAMAS	3.121.000,00	671.157,27	3.792.157,27	2.046.598,75	2.039.943,75	2.039.943,75	0,00	6.655,00	1.745.558,52



EXCMO AJUNTAMENT D'EIVISSA
AJUNTAMENT D'EIVISSA 2020

N055

LIQUIDACIÓN DEL PRESUPUESTO DE GASTOS. RESUMEN POR GRUPO PROGR.

Página 1


I.-LIQUIDACIÓN DEL ESTADO DE GASTOS.

Fecha 31/12/2020

GRUPO PROG:

161 Abast.domic.Agua Potable

PROGRAMA	DESCRIPCIÓN	CRÉDITOS PRESUPUESTARIOS			GASTOS COMPROMETIDOS	OBLIGACIONES RECONOCIDAS NETAS	PAGOS	OBLIGACIONES PENDIENTES DE PAGO	REMANENTES DE CRÉDITO	
		INICIALES	MODIFICACIONES	DEFINITIVOS					COMPROMETIDO	NO COMPROMETIDO
16100	Saneam.abast.y dist.aguas	528.333,50	2.868.199,38	3.396.532,88	3.358.557,97	3.358.557,97	3.358.557,97	0,00	0,00	37.974,91
	TOTAL GRUPO PROGRAMAS	528.333,50	2.868.199,38	3.396.532,88	3.358.557,97	3.358.557,97	3.358.557,97	0,00	0,00	37.974,91



EXCMO AJUNTAMENT D'EIVISSA
AJUNTAMENT D'EIVISSA 2020

LIQUIDACIÓN DEL PRESUPUESTO DE GASTOS. RESUMEN POR GRUPO PROGR.

I.-LIQUIDACIÓN DEL ESTADO DE GASTOS.


Página 1

Fecha 31/12/2020

GRUPO PROG:

162 Recog.Gest.Trat.Residuos

PROGRAMA	DESCRIPCIÓN	CRÉDITOS PRESUPUESTARIOS			GASTOS COMPROMETIDOS	OBLIGACIONES RECONOCIDAS NETAS	PAGOS	OBLIGACIONES PENDIENTES DE PAGO	REMANENTES DE CRÉDITO	
		INICIALES	MODIFICACIONES	DEFINITIVOS					COMPROMETIDO	NO COMPROMETIDO
16210	Recogida de Residuos	3.739.027,00	0,00	3.739.027,00	2.569.326,31	2.569.326,31	2.569.326,31	0,00	0,00	1.169.700,69
16220	Gestión Resid Sólidos Urb	1.460.000,00	0,00	1.460.000,00	1.171.404,86	1.171.404,86	1.171.404,86	0,00	0,00	288.595,14
	TOTAL GRUPO PROGRAMAS	5.199.027,00	0,00	5.199.027,00	3.740.731,17	3.740.731,17	3.740.731,17	0,00	0,00	1.458.295,83



EXCMO AJUNTAMENT D'EIVISSA
AJUNTAMENT D'EIVISSA 2020


N055

LIQUIDACIÓN DEL PRESUPUESTO DE GASTOS. RESUMEN POR GRUPO PROGR.
I.-LIQUIDACIÓN DEL ESTADO DE GASTOS.

Página 1
Fecha 31/12/2020

GRUPO PROG: 163 Limpieza viaria

PROGRAMA	DESCRIPCIÓN	CRÉDITOS PRESUPUESTARIOS			GASTOS COMPROMETIDOS	OBLIGACIONES RECONOCIDAS NETAS	PAGOS	OBLIGACIONES PENDIENTES DE PAGO	REMANENTES DE CRÉDITO	
		INICIALES	MODIFICACIONES	DEFINITIVOS					COMPROMETIDO	NO COMPROMETIDO
16300	Limpieza viaria	3.687.648,14	0,00	3.687.648,14	3.400.864,06	3.400.864,06	3.400.864,06	0,00	0,00	286.784,08
	TOTAL GRUPO PROGRAMAS	3.687.648,14	0,00	3.687.648,14	3.400.864,06	3.400.864,06	3.400.864,06	0,00	0,00	286.784,08



EXCMO AJUNTAMENT D'EIVISSA
AJUNTAMENT D'EIVISSA 2020


N055

LIQUIDACIÓN DEL PRESUPUESTO DE GASTOS. RESUMEN POR GRUPO PROGR.
I.-LIQUIDACIÓN DEL ESTADO DE GASTOS.

Página 1
Fecha 31/12/2020

GRUPO PROG: 164 Cementerio serv funerario

PROGRAMA	DESCRIPCIÓN	CRÉDITOS PRESUPUESTARIOS			GASTOS COMPROMETIDOS	OBLIGACIONES RECONOCIDAS NETAS	PAGOS	OBLIGACIONES PENDIENTES DE PAGO	REMANENTES DE CRÉDITO	
		INICIALES	MODIFICACIONES	DEFINITIVOS					COMPROMETIDO	NO COMPROMETIDO
16400	Cementerios y serv.funera	331.039,90	0,00	331.039,90	275.683,69	275.683,69	275.683,69	0,00	0,00	55.356,21
	TOTAL GRUPO PROGRAMAS	331.039,90	0,00	331.039,90	275.683,69	275.683,69	275.683,69	0,00	0,00	55.356,21



EXCMO AJUNTAMENT D'EIVISSA
AJUNTAMENT D'EIVISSA 2020

N055


LIQUIDACIÓN DEL PRESUPUESTO DE GASTOS. RESUMEN POR GRUPO PROGR.
I.-LIQUIDACIÓN DEL ESTADO DE GASTOS.

Página 1
Fecha 31/12/2020

GRUPO PROG:

165 Alumbrado público

PROGRAMA	DESCRIPCIÓN	CRÉDITOS PRESUPUESTARIOS			GASTOS COMPROMETIDOS	OBLIGACIONES RECONOCIDAS NETAS	PAGOS	OBLIGACIONES PENDIENTES DE PAGO	REMANENTES DE CRÉDITO	
		INICIALES	MODIFICACIONES	DEFINITIVOS					COMPROMETIDO	NO COMPROMETIDO
16500	Alumbrado público	2.404.939,32	0,00	2.404.939,32	2.264.787,24	2.264.787,24	2.264.787,24	0,00	0,00	140.152,08
	TOTAL GRUPO PROGRAMAS	2.404.939,32	0,00	2.404.939,32	2.264.787,24	2.264.787,24	2.264.787,24	0,00	0,00	140.152,08



EXCMO AJUNTAMENT D'EIVISSA
AJUNTAMENT D'EIVISSA 2020


N055

LIQUIDACIÓN DEL PRESUPUESTO DE GASTOS. RESUMEN POR GRUPO PROGR.
I.-LIQUIDACIÓN DEL ESTADO DE GASTOS.


Página 1
Fecha 31/12/2020

GRUPO PROG: 170 Admón Gral Medio Ambiente

PROGRAMA	DESCRIPCIÓN	CRÉDITOS PRESUPUESTARIOS			GASTOS COMPROMETIDOS	OBLIGACIONES RECONOCIDAS NETAS	PAGOS	OBLIGACIONES PENDIENTES DE PAGO	REMANENTES DE CRÉDITO	
		INICIALES	MODIFICACIONES	DEFINITIVOS					COMPROMETIDO	NO COMPROMETIDO
17000	Admon Gral Medio Ambiente	789.229,19	0,00	789.229,19	667.550,73	667.550,73	667.550,73	0,00	0,00	121.678,46
	TOTAL GRUPO PROGRAMAS	789.229,19	0,00	789.229,19	667.550,73	667.550,73	667.550,73	0,00	0,00	121.678,46



PROGRAMA	DESCRIPCIÓN	CRÉDITOS PRESUPUESTARIOS			GASTOS COMPROMETIDOS	OBLIGACIONES RECONOCIDAS NETAS	PAGOS	OBLIGACIONES PENDIENTES DE PAGO	REMANENTES DE CRÉDITO	
		INICIALES	MODIFICACIONES	DEFINITIVOS					COMPROMETIDO	NO COMPROMETIDO
17100	Parques y jardines	388.000,00	0,00	388.000,00	348.324,45	348.324,45	348.324,45	0,00	0,00	39.675,55
17101	Parques Infantiles	575.000,00	0,00	575.000,00	200.163,32	200.163,32	200.163,32	0,00	0,00	374.836,68
	TOTAL GRUPO PROGRAMAS	963.000,00	0,00	963.000,00	548.487,77	548.487,77	548.487,77	0,00	0,00	414.512,23




LIQUIDACIÓN DEL PRESUPUESTO DE GASTOS. RESUMEN POR GRUPO PROGR.
I.-LIQUIDACIÓN DEL ESTADO DE GASTOS.Página 1
Fecha 31/12/2020

GRUPO PROG:

172 Protec mejora Med.Ambient

PROGRAMA	DESCRIPCIÓN	CRÉDITOS PRESUPUESTARIOS			GASTOS COMPROMETIDOS	OBLIGACIONES RECONOCIDAS NETAS	PAGOS	OBLIGACIONES PENDIENTES DE PAGO	REMANENTES DE CRÉDITO	
		INICIALES	MODIFICACIONES	DEFINITIVOS					COMPROMETIDO	NO COMPROMETIDO
17200	Prot.y mejora medio ambie	75.865,50	0,00	75.865,50	55.545,39	55.545,39	55.400,19	145,20	0,00	20.320,11
17201	Centro Protección Animal	298.730,04	5.105,00	303.835,04	278.963,75	278.963,75	278.963,75	0,00	0,00	24.871,29
17202	Playas	744.277,33	6.600,00	750.877,33	512.566,51	512.566,51	512.566,51	0,00	0,00	238.310,82
17203	Transición energética	500.000,00	-6.600,00	493.400,00	44.582,02	44.582,02	44.582,02	0,00	0,00	448.817,98
17210	Protección cont acustica	12.000,00	0,00	12.000,00	0,00	0,00	0,00	0,00	0,00	12.000,00
	TOTAL GRUPO PROGRAMAS	1.630.872,87	5.105,00	1.635.977,87	891.657,67	891.657,67	891.512,47	145,20	0,00	744.320,20



EXCMO AJUNTAMENT D'EIVISSA
AJUNTAMENT D'EIVISSA 2020


N055

LIQUIDACIÓN DEL PRESUPUESTO DE GASTOS. RESUMEN POR GRUPO PROGR.
I.-LIQUIDACIÓN DEL ESTADO DE GASTOS.

Página 1
Fecha 31/12/2020

GRUPO PROG: 230 Admon Gral Serv Sociales

PROGRAMA	DESCRIPCIÓN	CRÉDITOS PRESUPUESTARIOS			GASTOS COMPROMETIDOS	OBLIGACIONES RECONOCIDAS NETAS	PAGOS	OBLIGACIONES PENDIENTES DE PAGO	REMANENTES DE CRÉDITO	
		INICIALES	MODIFICACIONES	DEFINITIVOS					COMPROMETIDO	NO COMPROMETIDO
23000	Admon gral serv.sociales	1.314.039,66	0,00	1.314.039,66	1.237.528,87	1.237.528,87	1.237.528,87	0,00	0,00	76.510,79
	TOTAL GRUPO PROGRAMAS	1.314.039,66	0,00	1.314.039,66	1.237.528,87	1.237.528,87	1.237.528,87	0,00	0,00	76.510,79



EXCMO AJUNTAMENT D'EIVISSA
AJUNTAMENT D'EIVISSA 2020

N055


LIQUIDACIÓN DEL PRESUPUESTO DE GASTOS. RESUMEN POR GRUPO PROGR.

Página 1
Fecha 31/12/2020

I.-LIQUIDACIÓN DEL ESTADO DE GASTOS.

GRUPO PROG: 231 Asistencia Social Primari

PROGRAMA	DESCRIPCIÓN	CRÉDITOS PRESUPUESTARIOS			GASTOS COMPROMETIDOS	OBLIGACIONES RECONOCIDAS NETAS	PAGOS	OBLIGACIONES PENDIENTES DE PAGO	REMANENTES DE CRÉDITO	
		INICIALES	MODIFICACIONES	DEFINITIVOS					COMPROMETIDO	NO COMPROMETIDO
23100	Acción social	367.900,00	35.000,00	402.900,00	375.749,23	375.749,23	375.749,23	0,00	0,00	27.150,77
23101	Exclusión social	3.275.550,77	447.878,78	3.723.429,55	2.257.219,69	2.105.516,36	2.105.516,36	0,00	151.703,33	1.466.209,86
23102	Acción social COVID 19	0,00	1.837.800,10	1.837.800,10	1.211.422,37	1.211.422,37	1.211.422,37	0,00	0,00	626.377,73
	TOTAL GRUPO PROGRAMAS	3.643.450,77	2.320.678,88	5.964.129,65	3.844.391,29	3.692.687,96	3.692.687,96	0,00	151.703,33	2.119.738,36



EXCMO AJUNTAMENT D'EIVISSA
AJUNTAMENT D'EIVISSA 2020

N055

LIQUIDACIÓN DEL PRESUPUESTO DE GASTOS. RESUMEN POR GRUPO PROGR.
I.-LIQUIDACIÓN DEL ESTADO DE GASTOS.
GRUPO PROG: 232 Promoción Social

Página 1
Fecha 31/12/2020

PROGRAMA	DESCRIPCIÓN	CRÉDITOS PRESUPUESTARIOS			GASTOS COMPROMETIDOS	OBLIGACIONES RECONOCIDAS NETAS	PAGOS	OBLIGACIONES PENDIENTES DE PAGO	REMANENTES DE CRÉDITO	
		INICIALES	MODIFICACIONES	DEFINITIVOS					COMPROMETIDO	NO COMPROMETIDO
23200	Promoción social	297.000,00	0,00	297.000,00	275.272,36	275.272,36	275.272,36	0,00	0,00	21.727,64
23201	Promocion infancia y fami	289.000,00	0,00	289.000,00	265.543,89	265.543,89	265.543,89	0,00	0,00	23.456,11
23202	Promoción de la igualdad	113.500,00	64.400,00	177.900,00	126.876,07	126.876,07	125.545,07	1.331,00	0,00	51.023,93
23203	Voluntariado	59.500,00	0,00	59.500,00	43.573,51	43.573,51	43.573,51	0,00	0,00	15.926,49
	TOTAL GRUPO PROGRAMAS	759.000,00	64.400,00	823.400,00	711.265,83	711.265,83	709.934,83	1.331,00	0,00	112.134,17




EXCMO AJUNTAMENT D'EIVISSA
AJUNTAMENT D'EIVISSA 2020

LIQUIDACIÓN DEL PRESUPUESTO DE GASTOS. RESUMEN POR GRUPO PROGR.
I.-LIQUIDACIÓN DEL ESTADO DE GASTOS.
GRUPO PROG: 233 Asist.personas dependient

Página 1
Fecha 31/12/2020

PROGRAMA	DESCRIPCIÓN	CRÉDITOS PRESUPUESTARIOS			GASTOS COMPROMETIDOS	OBLIGACIONES RECONOCIDAS NETAS	PAGOS	OBLIGACIONES PENDIENTES DE PAGO	REMANENTES DE CRÉDITO	
		INICIALES	MODIFICACIONES	DEFINITIVOS					COMPROMETIDO	NO COMPROMETIDO
23300	Asist.personas dependient	346.300,00	50.000,00	396.300,00	272.217,94	272.217,94	272.217,94	0,00	0,00	124.082,06
23301	Asistencia personas mayor	100.000,00	0,00	100.000,00	20.594,00	20.594,00	20.594,00	0,00	0,00	79.406,00
	TOTAL GRUPO PROGRAMAS	446.300,00	50.000,00	496.300,00	292.811,94	292.811,94	292.811,94	0,00	0,00	203.488,06



EXCMO AJUNTAMENT D'EIVISSA
AJUNTAMENT D'EIVISSA 2020

N055


LIQUIDACIÓN DEL PRESUPUESTO DE GASTOS. RESUMEN POR GRUPO PROGR.
I.-LIQUIDACIÓN DEL ESTADO DE GASTOS.

Página 1
Fecha 31/12/2020

GRUPO PROG:

241 Fomento del Empleo

PROGRAMA	DESCRIPCIÓN	CRÉDITOS PRESUPUESTARIOS			GASTOS COMPROMETIDOS	OBLIGACIONES RECONOCIDAS NETAS	PAGOS	OBLIGACIONES PENDIENTES DE PAGO	REMANENTES DE CRÉDITO	
		INICIALES	MODIFICACIONES	DEFINITIVOS					COMPROMETIDO	NO COMPROMETIDO
24100	Fomento del empleo	414.705,28	201.260,02	615.965,30	346.679,35	346.679,35	346.679,35	0,00	0,00	269.285,95
24120	Programa ocupación	211.517,99	0,00	211.517,99	167.690,96	157.877,96	157.877,96	0,00	9.813,00	43.827,03
	TOTAL GRUPO PROGRAMAS	626.223,27	201.260,02	827.483,29	514.370,31	504.557,31	504.557,31	0,00	9.813,00	313.112,98




EXCMO AJUNTAMENT D'EIVISSA
AJUNTAMENT D'EIVISSA 2020

LIQUIDACIÓN DEL PRESUPUESTO DE GASTOS. RESUMEN POR GRUPO PROGR.
I.-LIQUIDACIÓN DEL ESTADO DE GASTOS.
GRUPO PROG: 311 Protec.Salubridad Pública

Página 1
Fecha 31/12/2020

PROGRAMA	DESCRIPCIÓN	CRÉDITOS PRESUPUESTARIOS			GASTOS COMPROMETIDOS	OBLIGACIONES RECONOCIDAS NETAS	PAGOS	OBLIGACIONES PENDIENTES DE PAGO	REMANENTES DE CRÉDITO	
		INICIALES	MODIFICACIONES	DEFINITIVOS					COMPROMETIDO	NO COMPROMETIDO
31100	Prot Salubridad Pública	115.832,04	774.580,18	890.412,22	843.763,16	843.763,16	843.763,16	0,00	0,00	46.649,06
	TOTAL GRUPO PROGRAMAS	115.832,04	774.580,18	890.412,22	843.763,16	843.763,16	843.763,16	0,00	0,00	46.649,06



EXCMO AJUNTAMENT D'EIVISSA
AJUNTAMENT D'EIVISSA 2020

N055

LIQUIDACIÓN DEL PRESUPUESTO DE GASTOS. RESUMEN POR GRUPO PROGR.

Página 1


I.-LIQUIDACIÓN DEL ESTADO DE GASTOS.

Fecha 31/12/2020

GRUPO PROG:

3 2 0 Admón General Educación

PROGRAMA	DESCRIPCIÓN	CRÉDITOS PRESUPUESTARIOS			GASTOS COMPROMETIDOS	OBLIGACIONES RECONOCIDAS NETAS	PAGOS	OBLIGACIONES PENDIENTES DE PAGO	REMANENTES DE CRÉDITO	
		INICIALES	MODIFICACIONES	DEFINITIVOS					COMPROMETIDO	NO COMPROMETIDO
32000	Admon gral Educación	1.402.631,24	46.288,76	1.448.920,00	1.292.485,64	1.292.485,64	1.292.358,59	127,05	0,00	156.434,36
	TOTAL GRUPO PROGRAMAS	1.402.631,24	46.288,76	1.448.920,00	1.292.485,64	1.292.485,64	1.292.358,59	127,05	0,00	156.434,36




EXCMO AJUNTAMENT D'EIVISSA
AJUNTAMENT D'EIVISSA 2020

N055

LIQUIDACIÓN DEL PRESUPUESTO DE GASTOS. RESUMEN POR GRUPO PROGR.
I.-LIQUIDACIÓN DEL ESTADO DE GASTOS.
GRUPO PROG: 321 Creac.Centros Preesc.Prim

Página 1
Fecha 31/12/2020


PROGRAMA	DESCRIPCIÓN	CRÉDITOS PRESUPUESTARIOS			GASTOS COMPROMETIDOS	OBLIGACIONES RECONOCIDAS NETAS	PAGOS	OBLIGACIONES PENDIENTES DE PAGO	REMANENTES DE CRÉDITO	
		INICIALES	MODIFICACIONES	DEFINITIVOS					COMPROMETIDO	NO COMPROMETIDO
32100	Servicios educativos	80.500,00	22.680,46	103.180,46	90.132,95	90.132,95	90.132,95	0,00	0,00	13.047,51
	TOTAL GRUPO PROGRAMAS	80.500,00	22.680,46	103.180,46	90.132,95	90.132,95	90.132,95	0,00	0,00	13.047,51



N055

EXCMO AJUNTAMENT D'EIVISSA
AJUNTAMENT D'EIVISSA 2020LIQUIDACIÓN DEL PRESUPUESTO DE GASTOS. RESUMEN POR GRUPO PROGR.
I.-LIQUIDACIÓN DEL ESTADO DE GASTOS.
GRUPO PROG: 326 Serv.complem.EducaciónPágina 1
Fecha 31/12/2020

PROGRAMA	DESCRIPCIÓN	CRÉDITOS PRESUPUESTARIOS			GASTOS COMPROMETIDOS	OBLIGACIONES RECONOCIDAS NETAS	PAGOS	OBLIGACIONES PENDIENTES DE PAGO	REMANENTES DE CRÉDITO	
		INICIALES	MODIFICACIONES	DEFINITIVOS					COMPROMETIDO	NO COMPROMETIDO
32600	Plan Municipal Drogas	23.000,00	0,00	23.000,00	8.944,49	8.944,49	8.944,49	0,00	0,00	14.055,51
	TOTAL GRUPO PROGRAMAS	23.000,00	0,00	23.000,00	8.944,49	8.944,49	8.944,49	0,00	0,00	14.055,51




EXCMO AJUNTAMENT D'EIVISSA
AJUNTAMENT D'EIVISSA 2020

N055

LIQUIDACIÓN DEL PRESUPUESTO DE GASTOS. RESUMEN POR GRUPO PROGR.
I.-LIQUIDACIÓN DEL ESTADO DE GASTOS.
GRUPO PROG: 330 Admón General de Cultura

Página 1
Fecha 31/12/2020

PROGRAMA	DESCRIPCIÓN	CRÉDITOS PRESUPUESTARIOS			GASTOS COMPROMETIDOS	OBLIGACIONES RECONOCIDAS NETAS	PAGOS	OBLIGACIONES PENDIENTES DE PAGO	REMANENTES DE CRÉDITO	
		INICIALES	MODIFICACIONES	DEFINITIVOS					COMPROMETIDO	NO COMPROMETIDO
33000	Admon General Cultura	1.181.939,75	279.691,38	1.461.631,13	1.415.932,39	1.415.932,39	1.415.932,39	0,00	0,00	45.698,74
	TOTAL GRUPO PROGRAMAS	1.181.939,75	279.691,38	1.461.631,13	1.415.932,39	1.415.932,39	1.415.932,39	0,00	0,00	45.698,74



EXCMO AJUNTAMENT D'EIVISSA
AJUNTAMENT D'EIVISSA 2020


LIQUIDACIÓN DEL PRESUPUESTO DE GASTOS. RESUMEN POR GRUPO PROGR.
I.-LIQUIDACIÓN DEL ESTADO DE GASTOS.

Página 1
Fecha 31/12/2020

GRUPO PROG:

332 Bibliotecas y Archivos

PROGRAMA	DESCRIPCIÓN	CRÉDITOS PRESUPUESTARIOS			GASTOS COMPROMETIDOS	OBLIGACIONES RECONOCIDAS NETAS	PAGOS	OBLIGACIONES PENDIENTES DE PAGO	REMANENTES DE CRÉDITO	
		INICIALES	MODIFICACIONES	DEFINITIVOS					COMPROMETIDO	NO COMPROMETIDO
33210	Bibliotecas Públicas	107.000,00	15.575,50	122.575,50	118.110,20	118.110,20	118.084,20	26,00	0,00	4.465,30
	TOTAL GRUPO PROGRAMAS	107.000,00	15.575,50	122.575,50	118.110,20	118.110,20	118.084,20	26,00	0,00	4.465,30



EXCMO AJUNTAMENT D'EIVISSA
AJUNTAMENT D'EIVISSA 2020


LIQUIDACIÓN DEL PRESUPUESTO DE GASTOS. RESUMEN POR GRUPO PROGR.
I.-LIQUIDACIÓN DEL ESTADO DE GASTOS.
GRUPO PROG: 333 Equipam.Culturales Museos

Página 1
Fecha 31/12/2020

PROGRAMA	DESCRIPCIÓN	CRÉDITOS PRESUPUESTARIOS			GASTOS COMPROMETIDOS	OBLIGACIONES RECONOCIDAS NETAS	PAGOS	OBLIGACIONES PENDIENTES DE PAGO	REMANENTES DE CRÉDITO	
		INICIALES	MODIFICACIONES	DEFINITIVOS					COMPROMETIDO	NO COMPROMETIDO
33300	Museos y artes plásticas	344.990,00	79.980,94	424.970,94	275.672,18	275.672,18	79.161,46	196.510,72	0,00	149.298,76
	TOTAL GRUPO PROGRAMAS	344.990,00	79.980,94	424.970,94	275.672,18	275.672,18	79.161,46	196.510,72	0,00	149.298,76



PROGRAMA	DESCRIPCIÓN	CRÉDITOS PRESUPUESTARIOS			GASTOS COMPROMETIDOS	OBLIGACIONES RECONOCIDAS NETAS	PAGOS	OBLIGACIONES PENDIENTES DE PAGO	REMANENTES DE CRÉDITO	
		INICIALES	MODIFICACIONES	DEFINITIVOS					COMPROMETIDO	NO COMPROMETIDO
33400	Promoción cultural	1.849.500,00	-467.744,91	1.381.755,09	353.792,08	271.577,08	271.577,08	0,00	82.215,00	1.027.963,01
33401	Normalización Lingüística	79.000,00	0,00	79.000,00	48.425,28	48.425,28	48.425,28	0,00	0,00	30.574,72
33402	Can Ventosa	194.000,00	25.856,00	219.856,00	138.707,33	138.707,33	138.575,33	132,00	0,00	81.148,67
33403	Patronato Música	582.480,00	0,00	582.480,00	505.965,53	505.965,53	384.705,14	121.260,39	0,00	76.514,47
	TOTAL GRUPO PROGRAMAS	2.704.980,00	-441.888,91	2.263.091,09	1.046.890,22	964.675,22	843.282,83	121.392,39	82.215,00	1.216.200,87



EXCMO AJUNTAMENT D'EIVISSA
AJUNTAMENT D'EIVISSA 2020


N055

LIQUIDACIÓN DEL PRESUPUESTO DE GASTOS. RESUMEN POR GRUPO PROGR.
I.-LIQUIDACIÓN DEL ESTADO DE GASTOS.

Página 1
Fecha 31/12/2020

GRUPO PROG: 336 Protec.gest.Patrim.Hist.A

PROGRAMA	DESCRIPCIÓN	CRÉDITOS PRESUPUESTARIOS			GASTOS COMPROMETIDOS	OBLIGACIONES RECONOCIDAS NETAS	PAGOS	OBLIGACIONES PENDIENTES DE PAGO	REMANENTES DE CRÉDITO	
		INICIALES	MODIFICACIONES	DEFINITIVOS					COMPROMETIDO	NO COMPROMETIDO
33600	Arqueología y prot.patrim	3.252.107,63	344.638,19	3.596.745,82	1.451.264,93	1.451.264,93	1.451.264,93	0,00	0,00	2.145.480,89
	TOTAL GRUPO PROGRAMAS	3.252.107,63	344.638,19	3.596.745,82	1.451.264,93	1.451.264,93	1.451.264,93	0,00	0,00	2.145.480,89




EXCMO AJUNTAMENT D'EIVISSA
AJUNTAMENT D'EIVISSA 2020

N055

LIQUIDACIÓN DEL PRESUPUESTO DE GASTOS. RESUMEN POR GRUPO PROGR.
I.-LIQUIDACIÓN DEL ESTADO DE GASTOS.
GRUPO PROG: 337 Intalac.ocup.tiempo libre

Página 1
Fecha 31/12/2020


PROGRAMA	DESCRIPCIÓN	CRÉDITOS PRESUPUESTARIOS			GASTOS COMPROMETIDOS	OBLIGACIONES RECONOCIDAS NETAS	PAGOS	OBLIGACIONES PENDIENTES DE PAGO	REMANENTES DE CRÉDITO	
		INICIALES	MODIFICACIONES	DEFINITIVOS					COMPROMETIDO	NO COMPROMETIDO
33700	Juventud	402.500,00	184.125,26	586.625,26	378.709,55	378.709,55	376.209,55	2.500,00	0,00	207.915,71
	TOTAL GRUPO PROGRAMAS	402.500,00	184.125,26	586.625,26	378.709,55	378.709,55	376.209,55	2.500,00	0,00	207.915,71



N055

EXCMO AJUNTAMENT D'EIVISSA
AJUNTAMENT D'EIVISSA 2020LIQUIDACIÓN DEL PRESUPUESTO DE GASTOS. RESUMEN POR GRUPO PROGR.
I.-LIQUIDACIÓN DEL ESTADO DE GASTOS.
GRUPO PROG: 338 Fiestas populares festejoPágina 1
Fecha 31/12/2020

PROGRAMA	DESCRIPCIÓN	CRÉDITOS PRESUPUESTARIOS			GASTOS COMPROMETIDOS	OBLIGACIONES RECONOCIDAS NETAS	PAGOS	OBLIGACIONES PENDIENTES DE PAGO	REMANENTES DE CRÉDITO	
		INICIALES	MODIFICACIONES	DEFINITIVOS					COMPROMETIDO	NO COMPROMETIDO
33800	Fiestas populares y feste	567.000,00	-30.000,00	537.000,00	396.328,44	396.328,44	396.328,44	0,00	0,00	140.671,56
	TOTAL GRUPO PROGRAMAS	567.000,00	-30.000,00	537.000,00	396.328,44	396.328,44	396.328,44	0,00	0,00	140.671,56



EXCMO AJUNTAMENT D'EIVISSA
AJUNTAMENT D'EIVISSA 2020


N055

LIQUIDACIÓN DEL PRESUPUESTO DE GASTOS. RESUMEN POR GRUPO PROGR.
I.-LIQUIDACIÓN DEL ESTADO DE GASTOS.

Página 1
Fecha 31/12/2020

GRUPO PROG: 340 Admón General Deportes

PROGRAMA	DESCRIPCIÓN	CRÉDITOS PRESUPUESTARIOS			GASTOS COMPROMETIDOS	OBLIGACIONES RECONOCIDAS NETAS	PAGOS	OBLIGACIONES PENDIENTES DE PAGO	REMANENTES DE CRÉDITO	
		INICIALES	MODIFICACIONES	DEFINITIVOS					COMPROMETIDO	NO COMPROMETIDO
34000	Admon General Deportes	2.595.099,16	164.283,77	2.759.382,93	2.683.728,82	2.683.728,82	1.950.236,05	733.492,77	0,00	75.654,11
	TOTAL GRUPO PROGRAMAS	2.595.099,16	164.283,77	2.759.382,93	2.683.728,82	2.683.728,82	1.950.236,05	733.492,77	0,00	75.654,11




EXCMO AJUNTAMENT D'EIVISSA
AJUNTAMENT D'EIVISSA 2020

N055

LIQUIDACIÓN DEL PRESUPUESTO DE GASTOS. RESUMEN POR GRUPO PROGR.
I.-LIQUIDACIÓN DEL ESTADO DE GASTOS.
GRUPO PROG: 430 A Gral Comer turismo PYME

Página 1
Fecha 31/12/2020

PROGRAMA	DESCRIPCIÓN	CRÉDITOS PRESUPUESTARIOS			GASTOS COMPROMETIDOS	OBLIGACIONES RECONOCIDAS NETAS	PAGOS	OBLIGACIONES PENDIENTES DE PAGO	REMANENTES DE CRÉDITO	
		INICIALES	MODIFICACIONES	DEFINITIVOS					COMPROMETIDO	NO COMPROMETIDO
43000	Admon gral comercio, turi	318.402,85	0,00	318.402,85	315.769,35	315.769,35	315.769,35	0,00	0,00	2.633,50
	TOTAL GRUPO PROGRAMAS	318.402,85	0,00	318.402,85	315.769,35	315.769,35	315.769,35	0,00	0,00	2.633,50



EXCMO AJUNTAMENT D'EIVISSA
AJUNTAMENT D'EIVISSA 2020


N055

LIQUIDACIÓN DEL PRESUPUESTO DE GASTOS. RESUMEN POR GRUPO PROGR.
I.-LIQUIDACIÓN DEL ESTADO DE GASTOS.

Página 1
Fecha 31/12/2020

GRUPO PROG: 431 Comercio

PROGRAMA	DESCRIPCIÓN	CRÉDITOS PRESUPUESTARIOS			GASTOS COMPROMETIDOS	OBLIGACIONES RECONOCIDAS NETAS	PAGOS	OBLIGACIONES PENDIENTES DE PAGO	REMANENTES DE CRÉDITO	
		INICIALES	MODIFICACIONES	DEFINITIVOS					COMPROMETIDO	NO COMPROMETIDO
43100	Comercio	258.850,00	463.960,00	722.810,00	649.488,62	649.488,62	649.488,62	0,00	0,00	73.321,38
43120	Mercados, abastos y lonjas	525.000,00	0,00	525.000,00	322.004,80	322.004,80	322.004,80	0,00	0,00	202.995,20
	TOTAL GRUPO PROGRAMAS	783.850,00	463.960,00	1.247.810,00	971.493,42	971.493,42	971.493,42	0,00	0,00	276.316,58




EXCMO AJUNTAMENT D'EIVISSA
AJUNTAMENT D'EIVISSA 2020

N055

LIQUIDACIÓN DEL PRESUPUESTO DE GASTOS. RESUMEN POR GRUPO PROGR.
I.-LIQUIDACIÓN DEL ESTADO DE GASTOS.
GRUPO PROG: 432 Informac.Promoc.Turística

Página 1
Fecha 31/12/2020

PROGRAMA	DESCRIPCIÓN	CRÉDITOS PRESUPUESTARIOS			GASTOS COMPROMETIDOS	OBLIGACIONES RECONOCIDAS NETAS	PAGOS	OBLIGACIONES PENDIENTES DE PAGO	REMANENTES DE CRÉDITO	
		INICIALES	MODIFICACIONES	DEFINITIVOS					COMPROMETIDO	NO COMPROMETIDO
43200	Orden.y prom.turística	583.050,00	0,00	583.050,00	377.525,57	377.525,57	377.350,48	175,09	0,00	205.524,43
	TOTAL GRUPO PROGRAMAS	583.050,00	0,00	583.050,00	377.525,57	377.525,57	377.350,48	175,09	0,00	205.524,43



EXCMO AJUNTAMENT D'EIVISSA
AJUNTAMENT D'EIVISSA 2020

N055

LIQUIDACIÓN DEL PRESUPUESTO DE GASTOS. RESUMEN POR GRUPO PROGR.


Página 1
Fecha 31/12/2020

I.-LIQUIDACIÓN DEL ESTADO DE GASTOS.

GRUPO PROG:

433 Desarrollo empresarial

PROGRAMA	DESCRIPCIÓN	CRÉDITOS PRESUPUESTARIOS			GASTOS COMPROMETIDOS	OBLIGACIONES RECONOCIDAS NETAS	PAGOS	OBLIGACIONES PENDIENTES DE PAGO	REMANENTES DE CRÉDITO	
		INICIALES	MODIFICACIONES	DEFINITIVOS					COMPROMETIDO	NO COMPROMETIDO
43300	Eivissa Crea	217.500,00	0,00	217.500,00	144.097,83	144.097,83	144.097,83	0,00	0,00	73.402,17
	TOTAL GRUPO PROGRAMAS	217.500,00	0,00	217.500,00	144.097,83	144.097,83	144.097,83	0,00	0,00	73.402,17



EXCMO AJUNTAMENT D'EIVISSA
AJUNTAMENT D'EIVISSA 2020

N055

LIQUIDACIÓN DEL PRESUPUESTO DE GASTOS. RESUMEN POR GRUPO PROGR.

Página 1


I.-LIQUIDACIÓN DEL ESTADO DE GASTOS.

Fecha 31/12/2020

GRUPO PROG:

912 órganos de gobierno

PROGRAMA	DESCRIPCIÓN	CRÉDITOS PRESUPUESTARIOS			GASTOS COMPROMETIDOS	OBLIGACIONES RECONOCIDAS NETAS	PAGOS	OBLIGACIONES PENDIENTES DE PAGO	REMANENTES DE CRÉDITO	
		INICIALES	MODIFICACIONES	DEFINITIVOS					COMPROMETIDO	NO COMPROMETIDO
91200	Organos de gobierno	1.258.421,96	0,00	1.258.421,96	1.225.014,68	1.225.014,68	1.225.014,68	0,00	0,00	33.407,28
91201	Prensa y comunicación	210.000,00	0,00	210.000,00	140.631,43	140.631,43	140.631,43	0,00	0,00	69.368,57
	TOTAL GRUPO PROGRAMAS	1.468.421,96	0,00	1.468.421,96	1.365.646,11	1.365.646,11	1.365.646,11	0,00	0,00	102.775,85



EXCMO AJUNTAMENT D'EIVISSA
AJUNTAMENT D'EIVISSA 2020

N055


LIQUIDACIÓN DEL PRESUPUESTO DE GASTOS. RESUMEN POR GRUPO PROGR.
I.-LIQUIDACIÓN DEL ESTADO DE GASTOS.

Página 1
Fecha 31/12/2020

GRUPO PROG:

920 Administración General

PROGRAMA	DESCRIPCIÓN	CRÉDITOS PRESUPUESTARIOS			GASTOS COMPROMETIDOS	OBLIGACIONES RECONOCIDAS NETAS	PAGOS	OBLIGACIONES PENDIENTES DE PAGO	REMANENTES DE CRÉDITO	
		INICIALES	MODIFICACIONES	DEFINITIVOS					COMPROMETIDO	NO COMPROMETIDO
92000	Administración General	4.942.941,14	-46.770,00	4.896.171,14	3.766.573,61	3.766.573,61	3.766.573,61	0,00	0,00	1.129.597,53
92001	Mantenimiento Edificios	1.685.000,00	3.858,00	1.688.858,00	1.511.776,38	1.511.776,38	1.508.204,46	3.571,92	0,00	177.081,62
92002	Administración personal	2.242.059,26	236.901,33	2.478.960,59	2.198.028,35	2.198.028,35	2.184.302,90	13.725,45	0,00	280.932,24
92003	Informática	627.272,00	0,00	627.272,00	452.571,59	452.571,59	432.141,09	20.430,50	0,00	174.700,41
92004	Limpieza Edificios Munic	182.000,00	0,00	182.000,00	125.372,71	125.372,71	125.372,71	0,00	0,00	56.627,29
92005	Modernizac-Transparencia	351.964,74	0,00	351.964,74	140.089,09	140.089,09	140.089,09	0,00	0,00	211.875,65
	TOTAL GRUPO PROGRAMAS	10.031.237,14	193.989,33	10.225.226,47	8.194.411,73	8.194.411,73	8.156.683,86	37.727,87	0,00	2.030.814,74




EXCMO AJUNTAMENT D'EIVISSA
AJUNTAMENT D'EIVISSA 2020

N055

LIQUIDACIÓN DEL PRESUPUESTO DE GASTOS. RESUMEN POR GRUPO PROGR.
I.-LIQUIDACIÓN DEL ESTADO DE GASTOS.
GRUPO PROG: 924 Participación ciudadana

Página 1
Fecha 31/12/2020

PROGRAMA	DESCRIPCIÓN	CRÉDITOS PRESUPUESTARIOS			GASTOS COMPROMETIDOS	OBLIGACIONES RECONOCIDAS NETAS	PAGOS	OBLIGACIONES PENDIENTES DE PAGO	REMANENTES DE CRÉDITO	
		INICIALES	MODIFICACIONES	DEFINITIVOS					COMPROMETIDO	NO COMPROMETIDO
92400	Participación ciudadana	549.125,00	0,00	549.125,00	364.055,57	364.055,57	363.244,87	810,70	0,00	185.069,43
	TOTAL GRUPO PROGRAMAS	549.125,00	0,00	549.125,00	364.055,57	364.055,57	363.244,87	810,70	0,00	185.069,43



EXCMO AJUNTAMENT D'EIVISSA
AJUNTAMENT D'EIVISSA 2020

N055

LIQUIDACIÓN DEL PRESUPUESTO DE GASTOS. RESUMEN POR GRUPO PROGR.
I.-LIQUIDACIÓN DEL ESTADO DE GASTOS.

Página 1
Fecha 31/12/2020


GRUPO PROG:

929 Imprev.sit.transitorias

PROGRAMA	DESCRIPCIÓN	CRÉDITOS PRESUPUESTARIOS			GASTOS COMPROMETIDOS	OBLIGACIONES RECONOCIDAS NETAS	PAGOS	OBLIGACIONES PENDIENTES DE PAGO	REMANENTES DE CRÉDITO	
		INICIALES	MODIFICACIONES	DEFINITIVOS					COMPROMETIDO	NO COMPROMETIDO
92900	Imprev funciones n clasif	800.000,00	-485.780,18	314.219,82	0,00	0,00	0,00	0,00	0,00	314.219,82
	TOTAL GRUPO PROGRAMAS	800.000,00	-485.780,18	314.219,82	0,00	0,00	0,00	0,00	0,00	314.219,82



PROGRAMA	DESCRIPCIÓN	CRÉDITOS PRESUPUESTARIOS			GASTOS COMPROMETIDOS	OBLIGACIONES RECONOCIDAS NETAS	PAGOS	OBLIGACIONES PENDIENTES DE PAGO	REMANENTES DE CRÉDITO	
		INICIALES	MODIFICACIONES	DEFINITIVOS					COMPROMETIDO	NO COMPROMETIDO
93100	Política económica y fisc	2.301.051,73	0,00	2.301.051,73	1.960.707,07	1.960.707,07	1.960.707,07	0,00	0,00	340.344,66
93101	Servicios de recaudación	700.000,00	0,00	700.000,00	367.012,97	367.012,97	367.012,97	0,00	0,00	332.987,03
	TOTAL GRUPO PROGRAMAS	3.001.051,73	0,00	3.001.051,73	2.327.720,04	2.327.720,04	2.327.720,04	0,00	0,00	673.331,69



EXCMO AJUNTAMENT D'EIVISSA
AJUNTAMENT D'EIVISSA 2020


N055

LIQUIDACIÓN DEL PRESUPUESTO DE GASTOS. RESUMEN POR GRUPO PROGR.
I.-LIQUIDACIÓN DEL ESTADO DE GASTOS.

Página 1
Fecha 31/12/2020

GRUPO PROG: 933 Gestión del patrimonio

PROGRAMA	DESCRIPCIÓN	CRÉDITOS PRESUPUESTARIOS			GASTOS COMPROMETIDOS	OBLIGACIONES RECONOCIDAS NETAS	PAGOS	OBLIGACIONES PENDIENTES DE PAGO	REMANENTES DE CRÉDITO	
		INICIALES	MODIFICACIONES	DEFINITIVOS					COMPROMETIDO	NO COMPROMETIDO
93300	Gestión del patrimonio	775.000,00	0,00	775.000,00	256.219,56	256.219,56	256.219,56	0,00	0,00	518.780,44
	TOTAL GRUPO PROGRAMAS	775.000,00	0,00	775.000,00	256.219,56	256.219,56	256.219,56	0,00	0,00	518.780,44




EXCMO AJUNTAMENT D'EIVISSA
AJUNTAMENT D'EIVISSA 2020

LIQUIDACIÓN DEL PRESUPUESTO DE GASTOS. RESUMEN POR GRUPO PROGR.
I.-LIQUIDACIÓN DEL ESTADO DE GASTOS.

Página 1
Fecha 31/12/2020

GRUPO PROG: 942 Transf a EELL territorial

PROGRAMA	DESCRIPCIÓN	CRÉDITOS PRESUPUESTARIOS			GASTOS COMPROMETIDOS	OBLIGACIONES RECONOCIDAS NETAS	PAGOS	OBLIGACIONES PENDIENTES DE PAGO	REMANENTES DE CRÉDITO	
		INICIALES	MODIFICACIONES	DEFINITIVOS					COMPROMETIDO	NO COMPROMETIDO
94200	Servicio extinc.incendios	185.000,00	0,00	185.000,00	84.076,90	84.076,90	84.076,90	0,00	0,00	100.923,10
	TOTAL GRUPO PROGRAMAS	185.000,00	0,00	185.000,00	84.076,90	84.076,90	84.076,90	0,00	0,00	100.923,10



EXCMO AJUNTAMENT D'EIVISSA
AJUNTAMENT D'EIVISSA 2020

N055


LIQUIDACIÓN DEL PRESUPUESTO DE GASTOS. RESUMEN POR GRUPO PROGR.
I.-LIQUIDACIÓN DEL ESTADO DE GASTOS.

Página 1
Fecha 31/12/2020

GRUPO PROG:

943 Transf a otras EELL

PROGRAMA	DESCRIPCIÓN	CRÉDITOS PRESUPUESTARIOS			GASTOS COMPROMETIDOS	OBLIGACIONES RECONOCIDAS NETAS	PAGOS	OBLIGACIONES PENDIENTES DE PAGO	REMANENTES DE CRÉDITO	
		INICIALES	MODIFICACIONES	DEFINITIVOS					COMPROMETIDO	NO COMPROMETIDO
94300	Mancom.insular Matadero	400.000,00	0,00	400.000,00	385.484,17	385.484,17	385.484,17	0,00	0,00	14.515,83
	TOTAL GRUPO PROGRAMAS	400.000,00	0,00	400.000,00	385.484,17	385.484,17	385.484,17	0,00	0,00	14.515,83



b) Relación acreedores Presupuesto Corriente



RELACIÓN DE ACREEDORES PRESUPUESTO DE GASTOS.
PRESUPUESTO CORRIENTE

ACREEDOR	APLICACION PRESUPUESTARIA	NUM. OPERACION	NUM. REF.	EXPEDIENTE	OBLIGACIONES PENDIENTES DE ORDENAR	OBLIGACIONES PENDIENTES DE PAGO	TOTAL POR ACREEDOR
54877117Z ANGELOV GEORGIEVA NIKOLAY	2020 92003 22002	22020125976	2020008444	1/	0,00	3.512,52	3.512,52
41456887P BERLANGA RUBIO DAVID	2020 17200 22699	22020128224	2020009141	1/	145,20	0,00	145,20
47405685V BONET BALANZAT ANTONI	2020 23202 22699 2020 23202 22699	22020128225 22020128226	2020009142 2020009143	1/ 1/	605,00 726,00	0,00 0,00	1.331,00
A47461066 CENTRO OBSERVAC.TELEDECTECC.ESPACIAL SAU	2020 15200 22706	22020131806	2020006364	1/HABITATGE	15.264,15	0,00	15.264,15
B57539074 DISTRIBUCION DE BEBIDAS MIRO SL	2020 33402 22608	22020114572	2020005346	1/	132,00	0,00	132,00
B66503087 GRUPO ANGKO9R SL	2020 33210 62900	22020128735	2020009472	1/	26,00	0,00	26,00
A08915019 GUILLEN MARITIMO SA	2020 33300 22609	22020131817	2020010189	1/	2.468,93	0,00	2.468,93
V07541048 JUNTA COMPENSACION ES PLA DE VILA-SECT 5	2020 15100 60901 2020 15100 6091299	22020131294 22020131290	2020010183 2020001027	1/19378/2019 5/	21.095,45 43.062,47	0,00 0,00	64.157,92
47408698V LANGREO RUIZ MARTA	2020 33700 48101	22020129692	2020009676	2/JOVENTUT	700,00	0,00	700,00
41455316R MARI RIBAS ROSALINA	2020 92002 23301	22020131926	2020010297	1/TRIBUNAL	36,72	0,00	36,72
B48998470 MRSYSTEM AC SL	2020 92003 62600	22020127133	2020006655	1/POLICIA	16.077,27	0,00	16.077,27
P5702601E PATRONATO MUNICIPAL DE DEPORTES	2020 34000 41000	22020132530	2020010394	5/	733.492,77	0,00	733.492,77
P5702603A PATRONATO MUNICIPAL DE MUSICA	2020 33403 41000 2020 33403 71000	22020132529 22020115749	2020010393 2020005744	5/ 5/	121.060,39 200,00	0,00 0,00	121.260,39
P5702602C PATRONATO MUSEO DE ARTE CONTEMPORANEO	2020 33300 41000 2020 33300 41000 2020 33300 41000 2020 33300 71000 2020 33300 71000	22020115752 22020122857 22020132528 22020109526 22020132528	2020005745 2020007826 2020010391 2020003757 2020010392	5/ 5/ 5/ 5/ 5/	49.577,31 39.035,99 97.287,68 6.550,87 1.589,94	0,00 0,00 0,00 0,00 0,00	194.041,79
A62071097 PREVENCONTROL SA	2020 92002 22799	22020107255	2020000743	1/RRHH	13.688,73	0,00	13.688,73
B64161250 PUNT INFORMATIC I CREATIU SL	2020 92003 62600	22020128765	2020009501	1/	840,71	0,00	840,71
B16553323 RB SOLUTIONS SURFACE S.L.UNIPERSONAL	2020 92001 21200	22020128933	2020008044	1/MANT.URBÀ	3.571,92	0,00	3.571,92
B57754848 RESTAURANT CONCERT SA QUESTIO SL	2020 92400 22799	22020118504	2020006589	1/	810,70	0,00	810,70
46952696J SANTIAGO PARDO INES	2020 33700 48101	22020129678	2020009662	2/JOVENTUT	700,00	0,00	700,00
55465507H SOLANO DELVALLE CARLOS GLAFIRO	2020 32000 21200	22020128345	2020009298	1/	127,05	0,00	127,05
Suma y sigue					1.168.873,25	3.512,52	1.172.385,77

RELACIÓ DE ACREEDORES PRESUPUESTO DE GASTOS.
PRESUPUESTO CORRIENTE

ACREEDOR	APLICACION PRESUPUESTARIA	NUM. OPERACION	NUM. REF.	EXPEDIENTE	OBLIGACIONES PENDIENTES DE ORDENAR	OBLIGACIONES PENDIENTES DE PAGO	TOTAL POR ACREEDOR
X6005763A SUKHANOVA OLGA	2020 43200 22799	22020105387	2020002768	1/REC 1/2020	175,09	0,00	175,09
A08526345 TEMPEL SA	2020 13000 62300	22020128963	2020007801	1/POLICIA L	8.988,18	0,00	8.988,18
47255836J UBALDE RIBAS MARIA	2020 33700 48101	22020129911	2020009761	2/JOVENTUT	1.100,00	0,00	1.100,00
TOTAL GENERAL					1.179.136,52	3.512,52	1.182.649,04



PAGOS ORDENADOS PENDIENTES DE PAGO RESULTANTE DE LA LIQUIDACIÓN DEL PRESUPUESTO DE GASTOS.
PRESUPUESTO CORRIENTE

APLICACION PRESUPUESTARIA	ACREEDOR	NUM. OPERACION	NUM. REF.	EXPEDIENTE	PTE. DE PAGO	TOTAL ACREEDOR	TOTAL APLICACION
2020 92003 22002	54877117Z ANGELOV GEORGIEVA NIKOLAY	22020125976	2020008444	1/	3.512,52	3.512,52	3.512,52
	TOTAL GENERAL						3.512,52



OBLIGACIONES RECONOCIDAS PENDIENTES DE PAGO RESULTANTE DE LA LIQUIDACIÓN DEL PRESUPUESTO DE GASTOS.
PRESUPUESTO CORRIENTE

APLICACION PRESUPUESTARIA			ACREEDOR	NUM. OPERACION	NUM. REF.	EXPEDIENTE	PTE. DE PAGO	TOTAL ACREEDOR	TOTAL APLICACION
2020	13000	62300	A08526345 TEMPEL SA	22020128963	2020007801	1/POLICIA L	8.988,18	8.988,18	8.988,18
2020	15100	60901	V07541048 JUNTA COMPENSACION ES PLA DE VILA-SECT 5	22020131294	2020010183	1/19378/2019	21.095,45	21.095,45	21.095,45
2020	15100	6091299	V07541048 JUNTA COMPENSACION ES PLA DE VILA-SECT 5	22020131290	2020001027	5/	43.062,47	43.062,47	43.062,47
2020	15200	22706	A47461066 CENTRO OBSERVAC.TELEDECTECC.ESPACIAL SAU	22020131806	2020006364	1/HABITATGE	15.264,15	15.264,15	15.264,15
2020	17200	22699	41456887P BERLANGA RUBIO DAVID	22020128224	2020009141	1/	145,20	145,20	145,20
2020	23202	22699	47405685V BONET BALANZAT ANTONI	22020128225	2020009142	1/	605,00		
2020	23202	22699	47405685V BONET BALANZAT ANTONI	22020128226	2020009143	1/	726,00	1.331,00	1.331,00
2020	32000	21200	55465507H SOLANO DELVALLE CARLOS GLAFIRO	22020128345	2020009298	1/	127,05	127,05	127,05
2020	33210	62900	B66503087 GRUPO ANGKO9R SL	22020128735	2020009472	1/	26,00	26,00	26,00
2020	33300	22609	A08915019 GUILLEN MARITIMO SA	22020131817	2020010189	1/	2.468,93	2.468,93	2.468,93
2020	33300	41000	P5702602C PATRONATO MUSEO DE ARTE CONTEMPORANEO	22020115752	2020005745	5/	49.577,31		
2020	33300	41000	P5702602C PATRONATO MUSEO DE ARTE CONTEMPORANEO	22020122857	2020007826	5/	39.035,99		
2020	33300	41000	P5702602C PATRONATO MUSEO DE ARTE CONTEMPORANEO	22020132528	2020010391	5/	97.287,68	185.900,98	185.900,98
2020	33300	71000	P5702602C PATRONATO MUSEO DE ARTE CONTEMPORANEO	22020109526	2020003757	5/	6.550,87		
2020	33300	71000	P5702602C PATRONATO MUSEO DE ARTE CONTEMPORANEO	22020132528	2020010392	5/	1.589,94	8.140,81	8.140,81
2020	33402	22608	B57539074 DISTRIBUCION DE BEBIDAS MIRO SL	22020114572	2020005346	1/	132,00	132,00	132,00
2020	33403	41000	P5702603A PATRONATO MUNICIPAL DE MUSICA	22020132529	2020010393	5/	121.060,39	121.060,39	121.060,39
2020	33403	71000	P5702603A PATRONATO MUNICIPAL DE MUSICA	22020115749	2020005744	5/	200,00	200,00	200,00
2020	33700	48101	47408698V LANGREO RUIZ MARTA	22020129692	2020009676	2/JOVENTUT	700,00	700,00	
2020	33700	48101	46952696J SANTIAGO PARDO INES	22020129678	2020009662	2/JOVENTUT	700,00	700,00	
2020	33700	48101	47255836J UBALDE RIBAS MARIA	22020129911	2020009761	2/JOVENTUT	1.100,00	1.100,00	2.500,00
2020	34000	41000	P5702601E PATRONATO MUNICIPAL DE DEPORTES	22020132530	2020010394	5/	733.492,77	733.492,77	733.492,77
2020	43200	22799	X6005763A SUKHANOVA OLGA	22020105387	2020002768	1/REC 1/2020	175,09	175,09	175,09
2020	92001	21200	B16553323 RB SOLUTIONS SURFACE S.L.UNIPERSONAL	22020128933	2020008044	1/MANT.URBA	3.571,92	3.571,92	3.571,92
2020	92002	22799	A62071097 PREVENCONTROL SA	22020107255	2020000743	1/RRHH	13.688,73	13.688,73	13.688,73
2020	92002	23301	41455316R MARI RIBAS ROSALINA	22020131926	2020010297	1/TRIBUNAL	36,72	36,72	36,72
2020	92003	62600	B48998470 MRSYSTEM AC SL	22020127133	2020006655	1/POLICIA	16.077,27	16.077,27	
2020	92003	62600	B64161250 PUNT INFORMATI I CREATIU SL	22020128765	2020009501	1/	840,71	840,71	16.917,98
2020	92400	22799	B57754848 RESTAURANT CONCERT SA QUESTIO SL	22020118504	2020006589	1/	810,70	810,70	810,70
TOTAL GENERAL									1.179.136,52



C.2.- Liquidación del Presupuesto de Ingresos.

a) Liquidación del Estado de Ingresos.

**b) Relación deudores Presupuesto
Corriente.**



a) Liquidación del Estado de Ingresos.



LIQUIDACIÓN DEL PRESUPUESTO DE INGRESOS. RESUMEN GENERAL POR CAPÍTULOS
II.-LIQUIDACIÓN DEL ESTADO DE INGRESOS

CAPÍTULO	DESCRIPCIÓN	PREVISIONES PRESUPUESTARIAS		DERECHOS RECONOCIDOS	DERECHOS ANULADOS/CANCEL.	DERECHOS RECONOCIDOS NETOS	RECAUDACIÓN NETA	DERECHOS PENDIENTES DE COBRO	EXCESO/ DEFECTO PREVISIÓN
		INICIALES/MODIF	DEFINITIVAS						
1	IMPUESTOS DIRECTOS	29.353.275,00 0,00	29.353.275,00	29.087.242,30	231.919,39 0,00	28.855.322,91	25.701.170,61	3.154.152,30	-497.952,09
2	IMPUESTOS INDIRECTOS	1.490.000,00 0,00	1.490.000,00	1.446.794,45	44.740,25 0,00	1.402.054,20	1.248.354,63	153.699,57	-87.945,80
3	TASAS, PRECIOS PÚBLICOS	16.755.839,13 131.438,92	16.887.278,05	14.220.092,13	302.535,98 41.456,63	13.876.099,52	11.502.188,17	2.373.911,35	-3.011.178,53
4	TRANSFERENCIA CORRIENTES	13.212.372,82 546.900,52	13.759.273,34	13.982.530,33	46.329,56 0,00	13.936.200,77	13.823.000,77	113.200,00	176.927,43
5	INGRESOS PATRIMONIALES	3.408.520,00 0,00	3.408.520,00	285.296,92	984,00 0,00	284.312,92	253.832,05	30.480,87	-3.124.207,08
6	ENAJENACIÓN DE INVERSIONE	10,00 0,00	10,00	0,00	0,00 0,00	0,00	0,00	0,00	-10,00
7	TRANSFERENCIAS DE CAPITAL	4.529.973,05 12.738,88	4.542.711,93	2.465.077,74	84.226,86 0,00	2.380.850,88	1.913.445,98	467.404,90	-2.161.861,05
8	ACTIVOS FINANCIEROS	10,00 7.152.909,38	7.152.919,38	190.141,33	0,00 0,00	190.141,33	45.511,57	144.629,76	-6.962.778,05
	TOTAL GENERAL :	68.750.000,00 7.843.987,70	76.593.987,70	61.677.175,20	710.736,04 41.456,63	60.924.982,53	54.487.503,78	6.437.478,75	-15.669.005,17



LIQUIDACIÓN DEL PRESUPUESTO DE INGRESOS. RESUMEN GENERAL POR CAPÍTULOS
II.-LIQUIDACIÓN DEL ESTADO DE INGRESOS

CAP.: 1 IMPUESTOS DIRECTOS

ARTÍCULO	DESCRIPCIÓN	PREVISIONES PRESUPUESTARIAS		DERECHOS RECONOCIDOS	DERECHOS ANULADOS/CANCEL.	DERECHOS RECONOCIDOS NETOS	RECAUDACIÓN NETA	DERECHOS PENDIENTES DE COBRO	EXCESO/ DEFECTO PREVISIÓN
		INICIALES/MODIF	DEFINITIVAS						
11	Impuesto sobre el capital	27.518.265,00 0,00	27.518.265,00	27.304.541,06	216.342,32 0,00	27.088.198,74	24.075.124,38	3.013.074,36	-430.066,26
13	Impuesto s/las AAEE	1.835.000,00 0,00	1.835.000,00	1.771.175,64	14.344,41 0,00	1.756.831,23	1.620.975,45	135.855,78	-78.168,77
17	Recargos sobre impuestos	10,00 0,00	10,00	11.525,60	1.232,66 0,00	10.292,94	5.070,78	5.222,16	10.282,94
TOTAL CAPÍTULO		29.353.275,00 0,00	29.353.275,00	29.087.242,30	231.919,39 0,00	28.855.322,91	25.701.170,61	3.154.152,30	-497.952,09



LIQUIDACIÓN DEL PRESUPUESTO DE INGRESOS. RESUMEN GENERAL POR CAPÍTULOS
II.-LIQUIDACIÓN DEL ESTADO DE INGRESOS

CAP.: 2 IMPUESTOS INDIRECTOS

ARTÍCULO	DESCRIPCIÓN	PREVISIONES PRESUPUESTARIAS		DERECHOS RECONOCIDOS	DERECHOS ANULADOS/CANCEL.	DERECHOS RECONOCIDOS NETOS	RECAUDACIÓN NETA	DERECHOS PENDIENTES DE COBRO	EXCESO/ DEFECTO PREVISIÓN
		INICIALES/MODIF	DEFINITIVAS						
29	Otros impuestos indirecto	1.490.000,00 0,00	1.490.000,00	1.446.794,45	44.740,25 0,00	1.402.054,20	1.248.354,63	153.699,57	-87.945,80
	TOTAL CAPÍTULO	1.490.000,00 0,00	1.490.000,00	1.446.794,45	44.740,25 0,00	1.402.054,20	1.248.354,63	153.699,57	-87.945,80



LIQUIDACIÓN DEL PRESUPUESTO DE INGRESOS. RESUMEN GENERAL POR CAPÍTULOS
II.-LIQUIDACIÓN DEL ESTADO DE INGRESOS

CAP.: 3 TASAS, PRECIOS PÚBLICOS

ARTÍCULO	DESCRIPCIÓN	PREVISIONES PRESUPUESTARIAS		DERECHOS RECONOCIDOS	DERECHOS ANULADOS/CANCEL.	DERECHOS RECONOCIDOS NETOS	RECAUDACIÓN NETA	DERECHOS PENDIENTES DE COBRO	EXCESO/ DEFECTO PREVISIÓN
		INICIALES/MODIF	DEFINITIVAS						
30	Tasas por la prestación	5.227.700,00 0,00	5.227.700,00	4.442.678,07	110.906,16 0,00	4.331.771,91	3.701.153,52	630.618,39	-895.928,09
31	Tasas por la prestación	10.000,00 0,00	10.000,00	9.350,00	0,00 0,00	9.350,00	8.850,00	500,00	-650,00
32	Tasas por la realización	1.628.980,00 0,00	1.628.980,00	1.485.062,25	44.483,99 0,00	1.440.578,26	1.389.225,32	51.352,94	-188.401,74
33	Tasas por la utilización	5.598.029,13 0,00	5.598.029,13	3.732.161,31	36.555,12 0,00	3.695.606,19	3.627.572,55	68.033,64	-1.902.422,94
34	Precios públicos	328.010,00 0,00	328.010,00	240.156,86	12.975,85 0,00	227.181,01	222.016,01	5.165,00	-100.828,99
38	Reintegros de operaciones	10,00 0,00	10,00	2.768,51	0,00 0,00	2.768,51	2.768,51	0,00	2.758,51
39	Otros ingresos	3.963.110,00 131.438,92	4.094.548,92	4.307.915,13	97.614,86 41.456,63	4.168.843,64	2.550.602,26	1.618.241,38	74.294,72
	TOTAL CAPÍTULO	16.755.839,13 131.438,92	16.887.278,05	14.220.092,13	302.535,98 41.456,63	13.876.099,52	11.502.188,17	2.373.911,35	-3.011.178,53



LIQUIDACIÓN DEL PRESUPUESTO DE INGRESOS. RESUMEN GENERAL POR CAPÍTULOS
II.-LIQUIDACIÓN DEL ESTADO DE INGRESOS

CAP.: 4 TRANSFERENCIA CORRIENTES

ARTÍCULO	DESCRIPCIÓN	PREVISIONES PRESUPUESTARIAS		DERECHOS RECONOCIDOS	DERECHOS ANULADOS/CANCEL.	DERECHOS RECONOCIDOS NETOS	RECAUDACIÓN NETA	DERECHOS PENDIENTES DE COBRO	EXCESO/ DEFECTO PREVISIÓN
		INICIALES/MODIF	DEFINITIVAS						
42	De la Administración del	11.524.987,13 0,00	11.524.987,13	11.791.374,13	0,00 0,00	11.791.374,13	11.791.374,13	0,00	266.387,00
45	De Comunidades Autónomas	831.684,12 245.650,16	1.077.334,28	1.000.585,22	46.329,56 0,00	954.255,66	871.055,66	83.200,00	-123.078,62
46	De Entidades Locales	786.562,14 296.145,36	1.082.707,50	1.125.390,98	0,00 0,00	1.125.390,98	1.095.390,98	30.000,00	42.683,48
47	De Empresas privadas	10,00 0,00	10,00	0,00	0,00 0,00	0,00	0,00	0,00	-10,00
48	De familias e institucion	60.000,00 5.105,00	65.105,00	65.180,00	0,00 0,00	65.180,00	65.180,00	0,00	75,00
49	Del exterior	9.129,43 0,00	9.129,43	0,00	0,00 0,00	0,00	0,00	0,00	-9.129,43
	TOTAL CAPÍTULO	13.212.372,82 546.900,52	13.759.273,34	13.982.530,33	46.329,56 0,00	13.936.200,77	13.823.000,77	113.200,00	176.927,43



LIQUIDACIÓN DEL PRESUPUESTO DE INGRESOS. RESUMEN GENERAL POR CAPÍTULOS
II.-LIQUIDACIÓN DEL ESTADO DE INGRESOS

CAP.: 5 INGRESOS PATRIMONIALES

ARTÍCULO	DESCRIPCIÓN	PREVISIONES PRESUPUESTARIAS		DERECHOS RECONOCIDOS	DERECHOS ANULADOS/CANCEL.	DERECHOS RECONOCIDOS NETOS	RECAUDACIÓN NETA	DERECHOS PENDIENTES DE COBRO	EXCESO/ DEFECTO PREVISIÓN
		INICIALES/MODIF	DEFINITIVAS						
52	Intereses de depósitos	10,00 0,00	10,00	32,10	0,00 0,00	32,10	32,10	0,00	22,10
54	Rentas de bienes inmueble	18.000,00 0,00	18.000,00	5.372,00	0,00 0,00	5.372,00	4.280,50	1.091,50	-12.628,00
55	Productos de concesiones	3.390.510,00 0,00	3.390.510,00	279.892,82	984,00 0,00	278.908,82	249.519,45	29.389,37	-3.111.601,18
	TOTAL CAPÍTULO	3.408.520,00 0,00	3.408.520,00	285.296,92	984,00 0,00	284.312,92	253.832,05	30.480,87	-3.124.207,08



LIQUIDACIÓN DEL PRESUPUESTO DE INGRESOS. RESUMEN GENERAL POR CAPÍTULOS
II.-LIQUIDACIÓN DEL ESTADO DE INGRESOS

CAP.: 6 ENAJENACIÓN DE INVERSIONES

ARTÍCULO	DESCRIPCIÓN	PREVISIONES PRESUPUESTARIAS		DERECHOS RECONOCIDOS	DERECHOS ANULADOS/CANCEL.	DERECHOS RECONOCIDOS NETOS	RECAUDACIÓN NETA	DERECHOS PENDIENTES DE COBRO	EXCESO/ DEFECTO PREVISIÓN
		INICIALES/MODIF	DEFINITIVAS						
61	De las demás inversiones	10,00 0,00	10,00	0,00	0,00 0,00	0,00	0,00	0,00	-10,00
	TOTAL CAPÍTULO	10,00 0,00	10,00	0,00	0,00 0,00	0,00	0,00	0,00	-10,00



LIQUIDACIÓN DEL PRESUPUESTO DE INGRESOS. RESUMEN GENERAL POR CAPÍTULOS
II.-LIQUIDACIÓN DEL ESTADO DE INGRESOS

CAP.: 7 TRANSFERENCIAS DE CAPITAL

ARTÍCULO	DESCRIPCIÓN	PREVISIONES PRESUPUESTARIAS		DERECHOS RECONOCIDOS	DERECHOS ANULADOS/CANCEL.	DERECHOS RECONOCIDOS NETOS	RECAUDACIÓN NETA	DERECHOS PENDIENTES DE COBRO	EXCESO/ DEFECTO PREVISIÓN
		INICIALES/MODIF	DEFINITIVAS						
75	De Comunidades Autónomas	1.740.396,50 0,00	1.740.396,50	333.333,50	0,00 0,00	333.333,50	333.333,50	0,00	-1.407.063,00
76	De Entidades Locales	1.270.010,00 12.738,88	1.282.748,88	1.647.365,60	84.226,86 0,00	1.563.138,74	1.563.138,74	0,00	280.389,86
77	De empresas privadas	0,00 0,00	0,00	16.973,74	0,00 0,00	16.973,74	16.973,74	0,00	16.973,74
79	Del exterior	1.519.566,55 0,00	1.519.566,55	467.404,90	0,00 0,00	467.404,90	0,00	467.404,90	-1.052.161,65
	TOTAL CAPÍTULO	4.529.973,05 12.738,88	4.542.711,93	2.465.077,74	84.226,86 0,00	2.380.850,88	1.913.445,98	467.404,90	-2.161.861,05



LIQUIDACIÓN DEL PRESUPUESTO DE INGRESOS. RESUMEN GENERAL POR CAPÍTULOS
II.-LIQUIDACIÓN DEL ESTADO DE INGRESOS

CAP.: 8 ACTIVOS FINANCIEROS

ARTÍCULO	DESCRIPCIÓN	PREVISIONES PRESUPUESTARIAS		DERECHOS RECONOCIDOS	DERECHOS ANULADOS/CANCEL.	DERECHOS RECONOCIDOS NETOS	RECAUDACIÓN NETA	DERECHOS PENDIENTES DE COBRO	EXCESO/ DEFECTO PREVISIÓN
		INICIALES/MODIF	DEFINITIVAS						
83	Reintegros de préstamos d	10,00 190.131,33	190.141,33	190.141,33	0,00 0,00	190.141,33	45.511,57	144.629,76	0,00
87	Remanente de tesorería	0,00 6.962.778,05	6.962.778,05	0,00	0,00 0,00	0,00	0,00	0,00	-6.962.778,05
	TOTAL CAPÍTULO	10,00 7.152.909,38	7.152.919,38	190.141,33	0,00 0,00	190.141,33	45.511,57	144.629,76	-6.962.778,05




LIQUIDACIÓN DEL PRESUPUESTO DE INGRESOS. RESUMEN GENERAL POR CAPÍTULOS
II.-LIQUIDACIÓN DEL ESTADO DE INGRESOS

ARTÍCULO	DESCRIPCIÓN	PREVISIONES PRESUPUESTARIAS		DERECHOS RECONOCIDOS	DERECHOS ANULADOS/CANCEL.	DERECHOS RECONOCIDOS NETOS	RECAUDACIÓN NETA	DERECHOS PENDIENTES DE COBRO	EXCESO/ DEFECTO PREVISIÓN
		INICIALES/MODIF	DEFINITIVAS						
	TOTAL FINAL ...	68.750.000,00 7.843.987,70	76.593.987,70	61.677.175,20	710.736,04 41.456,63	60.924.982,53	54.487.503,78	6.437.478,75	-15.669.005,17



CON	SC	DESCRIPCIÓN	PREVISIONES PRESUPUESTARIAS		DERECHOS RECONOCIDOS	DERECHOS ANULADOS/CANCEL.	DERECHOS RECONOCIDOS NETOS	RECAUDACIÓN NETA	DERECHOS PENDIENTES DE COBRO	EXCESO/ DEFECTO PREVISIÓN
			INICIALES/MODIF	DEFINITIVAS						
112	00	DE NATURALEZA RUSTICA	98.265,00 0,00	98.265,00	105.516,57	3.545,84 0,00	101.970,73	83.745,83	18.224,90	3.705,73
113	00	I.B.I. (IMPTO.BIENES NATURALEZA URB	22.000.000,00 0,00	22.000.000,00	22.406.881,61	164.744,76 0,00	22.242.136,85	20.429.931,33	1.812.205,52	242.136,85
115	00	I.V.T.M. (IMPTO.VEHICULOS TRAC.MECA	2.980.000,00 0,00	2.980.000,00	3.263.846,57	19.269,72 0,00	3.244.576,85	2.414.362,57	830.214,28	264.576,85
116	00	I.V.T.N.U. (IMPTO.VALOR TERRENOS NA	2.440.000,00 0,00	2.440.000,00	1.528.296,31	28.782,00 0,00	1.499.514,31	1.147.084,65	352.429,66	-940.485,69
		TOTAL ARTÍCULO	27.518.265,00 0,00	27.518.265,00	27.304.541,06	216.342,32 0,00	27.088.198,74	24.075.124,38	3.013.074,36	-430.066,26



EXCMO AJUNTAMENT D'EIVISSA
AJUNTAMENT D'EIVISSA 2020


N070

CAP.: 1 IMPUESTOS DIRECTOS
ART.: 3 Impuesto s/las AAE


LIQUIDACIÓN DEL PRESUPUESTO DE INGRESOS. RESUMEN GENERAL POR ARTÍCULOS
II.-LIQUIDACIÓN DEL ESTADO DE INGRESOS

Página 2
Fecha 31/12/2020

CON	SC	DESCRIPCIÓN	PREVISIONES PRESUPUESTARIAS		DERECHOS RECONOCIDOS	DERECHOS ANULADOS/CANCEL.	DERECHOS RECONOCIDOS NETOS	RECAUDACIÓN NETA	DERECHOS PENDIENTES DE COBRO	EXCESO/ DEFECTO PREVISIÓN
			INICIALES/MODIF	DEFINITIVAS						
130	00	I.A.E. (IMPTO.ACTIVIDADES EMPRESARI	1.835.000,00 0,00	1.835.000,00	1.771.175,64	14.344,41 0,00	1.756.831,23	1.620.975,45	135.855,78	-78.168,77
		TOTAL ARTÍCULO	1.835.000,00 0,00	1.835.000,00	1.771.175,64	14.344,41 0,00	1.756.831,23	1.620.975,45	135.855,78	-78.168,77




CON	SC	DESCRIPCIÓN	PREVISIONES PRESUPUESTARIAS		DERECHOS RECONOCIDOS	DERECHOS ANULADOS/CANCEL.	DERECHOS RECONOCIDOS NETOS	RECAUDACIÓN NETA	DERECHOS PENDIENTES DE COBRO	EXCESO/ DEFECTO PREVISIÓN
			INICIALES/MODIF	DEFINITIVAS						
171	00	RECARGO PROVINCIAL I.A.E. CONSELL	10,00 0,00	10,00	11.525,60	1.232,66 0,00	10.292,94	5.070,78	5.222,16	10.282,94
		TOTAL ARTÍCULO	10,00 0,00	10,00	11.525,60	1.232,66 0,00	10.292,94	5.070,78	5.222,16	10.282,94



CAP.: 2 IMPUESTOS INDIRECTOS
ART.: 9 Otros impuestos indirecto

LIQUIDACIÓN DEL PRESUPUESTO DE INGRESOS. RESUMEN GENERAL POR ARTÍCULOS
II.-LIQUIDACIÓN DEL ESTADO DE INGRESOS


CON	SC	DESCRIPCIÓN	PREVISIONES PRESUPUESTARIAS		DERECHOS RECONOCIDOS	DERECHOS ANULADOS/CANCEL.	DERECHOS RECONOCIDOS NETOS	RECAUDACIÓN NETA	DERECHOS PENDIENTES DE COBRO	EXCESO/ DEFECTO PREVISIÓN
			INICIALES/MODIF	DEFINITIVAS						
290	00	I.C.I.O. (IMPTO.CONSTRUCCIONES Y OB	1.490.000,00 0,00	1.490.000,00	1.446.794,45	44.740,25 0,00	1.402.054,20	1.248.354,63	153.699,57	-87.945,80
		TOTAL ARTÍCULO	1.490.000,00 0,00	1.490.000,00	1.446.794,45	44.740,25 0,00	1.402.054,20	1.248.354,63	153.699,57	-87.945,80



CAP.: 3 TASAS, PRECIOS PÚBLICOS
ART.: 0 Tasas por la prestación

LIQUIDACIÓN DEL PRESUPUESTO DE INGRESOS. RESUMEN GENERAL POR ARTÍCULOS
II.-LIQUIDACIÓN DEL ESTADO DE INGRESOS

CON	SC	DESCRIPCIÓN	PREVISIONES PRESUPUESTARIAS		DERECHOS RECONOCIDOS	DERECHOS ANULADOS/CANCEL.	DERECHOS RECONOCIDOS NETOS	RECAUDACIÓN NETA	DERECHOS PENDIENTES DE COBRO	EXCESO/ DEFECTO PREVISIÓN
			INICIALES/MODIF	DEFINITIVAS						
300	00	SUMINISTRO DE AGUA POTABLE	165.000,00 0,00	165.000,00	65.829,85	0,00 0,00	65.829,85	65.829,85	0,00	-99.170,15
302	00	RECOGIDA DE BASURAS	4.520.700,00 0,00	4.520.700,00	3.812.615,99	96.593,99 0,00	3.716.022,00	3.235.338,89	480.683,11	-804.678,00
303	00	SERVICIO DE TRATAMIENTO DE RESIDUOS	500.000,00 0,00	500.000,00	528.265,38	14.267,17 0,00	513.998,21	364.062,93	149.935,28	13.998,21
309	00	TASA CEMENTERIOS	42.000,00 0,00	42.000,00	35.966,85	45,00 0,00	35.921,85	35.921,85	0,00	-6.078,15
		TOTAL ARTÍCULO	5.227.700,00 0,00	5.227.700,00	4.442.678,07	110.906,16 0,00	4.331.771,91	3.701.153,52	630.618,39	-895.928,09



EXCMO AJUNTAMENT D'EIVISSA
AJUNTAMENT D'EIVISSA 2020


N070

CAP.: 3 TASAS, PRECIOS PÚBLICOS
ART.: 1 Tasas por la prestación

LIQUIDACIÓN DEL PRESUPUESTO DE INGRESOS. RESUMEN GENERAL POR ARTÍCULOS
II.-LIQUIDACIÓN DEL ESTADO DE INGRESOS

Página 6
Fecha 31/12/2020


CON	SC	DESCRIPCIÓN	PREVISIONES PRESUPUESTARIAS		DERECHOS RECONOCIDOS	DERECHOS ANULADOS/CANCEL.	DERECHOS RECONOCIDOS NETOS	RECAUDACIÓN NETA	DERECHOS PENDIENTES DE COBRO	EXCESO/ DEFECTO PREVISIÓN
			INICIALES/MODIF	DEFINITIVAS						
319	00	SERVICIOS ESPECIALES VIGILANCIA	10.000,00 0,00	10.000,00	9.350,00	0,00 0,00	9.350,00	8.850,00	500,00	-650,00
		TOTAL ARTÍCULO	10.000,00 0,00	10.000,00	9.350,00	0,00 0,00	9.350,00	8.850,00	500,00	-650,00



CAP.: 3 TASAS, PRECIOS PÚBLICOS
ART.: 2 Tasas por la realización


LIQUIDACIÓN DEL PRESUPUESTO DE INGRESOS. RESUMEN GENERAL POR ARTÍCULOS
II.-LIQUIDACIÓN DEL ESTADO DE INGRESOS

CON	SC	DESCRIPCIÓN	PREVISIONES PRESUPUESTARIAS		DERECHOS RECONOCIDOS	DERECHOS ANULADOS/CANCEL.	DERECHOS RECONOCIDOS NETOS	RECAUDACIÓN NETA	DERECHOS PENDIENTES DE COBRO	EXCESO/ DEFECTO PREVISIÓN
			INICIALES/MODIF	DEFINITIVAS						
321	00	LICENCIAS URBANISTICAS	500.000,00 0,00	500.000,00	716.963,18	6.694,15 0,00	710.269,03	704.237,36	6.031,67	210.269,03
325	00	TASA EXPEDICION DOCUMENTOS	174.000,00 0,00	174.000,00	149.391,04	951,05 0,00	148.439,99	148.439,99	0,00	-25.560,01
326	00	RETIRADA DE VEHICULOS VIAS PUBLICAS	595.000,00 0,00	595.000,00	253.456,70	1.304,00 0,00	252.152,70	252.152,70	0,00	-342.847,30
329	02	LICENCIAS AUTOTAXIS	4.000,00 0,00	4.000,00	4.387,50	0,00 0,00	4.387,50	4.387,50	0,00	387,50
329	03	LICENCIAS APERTURA ESTABLECIMIENTOS	199.500,00 0,00	199.500,00	128.850,93	4.562,02 0,00	124.288,91	124.288,91	0,00	-75.211,09
329	04	ANUNCIOS EN PUBLICACIONES	10,00 0,00	10,00	0,00	0,00 0,00	0,00	0,00	0,00	-10,00
329	05	LONJAS Y MERCADOS	156.450,00 0,00	156.450,00	186.226,39	8.862,33 0,00	177.364,06	161.418,26	15.945,80	20.914,06
329	06	REALIZACION OBRAS A CARGO PARTICULA	10,00 0,00	10,00	45.786,51	22.110,44 0,00	23.676,07	-5.699,40	29.375,47	23.666,07
329	07	USO SALAS CAN VENTOSA	10,00 0,00	10,00	0,00	0,00 0,00	0,00	0,00	0,00	-10,00
		TOTAL ARTÍCULO	1.628.980,00 0,00	1.628.980,00	1.485.062,25	44.483,99 0,00	1.440.578,26	1.389.225,32	51.352,94	-188.401,74




CAP.: 3 TASAS, PRECIOS PÚBLICOS
ART.: 3 Tasas por la utilizaciónLIQUIDACIÓN DEL PRESUPUESTO DE INGRESOS. RESUMEN GENERAL POR ARTÍCULOS
II.-LIQUIDACIÓN DEL ESTADO DE INGRESOSPágina 8
Fecha 31/12/2020


CON	SC	DESCRIPCIÓN	PREVISIONES PRESUPUESTARIAS		DERECHOS RECONOCIDOS	DERECHOS ANULADOS/CANCEL.	DERECHOS RECONOCIDOS NETOS	RECAUDACIÓN NETA	DERECHOS PENDIENTES DE COBRO	EXCESO/ DEFECTO PREVISIÓN
			INICIALES/MODIF	DEFINITIVAS						
330	00	TASA ESTACIONAMIENTO VEHICULOS (O.R	3.054.329,13 0,00	3.054.329,13	2.289.192,69	303,73 0,00	2.288.888,96	2.287.588,96	1.300,00	-765.440,17
331	00	ENTRADA DE VEHICULOS	256.700,00 0,00	256.700,00	307.991,51	8.602,23 0,00	299.389,28	273.636,32	25.752,96	42.689,28
332	00	TASA APROVECH.ESPECIAL SERV.SUMINIS	700.000,00 0,00	700.000,00	587.810,60	26,48 0,00	587.784,12	587.222,27	561,85	-112.215,88
335	00	TASA O.V.P. TERRAZAS	1.105.000,00 0,00	1.105.000,00	6.038,01	6.038,01 0,00	0,00	0,00	0,00	-1.105.000,00
336	00	TASA O.V.P. CIERRE CALLES	36.000,00 0,00	36.000,00	62.089,80	1.052,00 0,00	61.037,80	54.607,80	6.430,00	25.037,80
338	00	COMPENSACION TELEFONICA ESPAÑA SA	250.000,00 0,00	250.000,00	211.285,02	0,00 0,00	211.285,02	211.285,02	0,00	-38.714,98
339	00	TASA O.V.P. PUESTOS Y BARRACAS	50.000,00 0,00	50.000,00	5.632,66	500,00 0,00	5.132,66	5.132,66	0,00	-44.867,34
339	01	TASA O.V.P. MERCANCIAS	105.000,00 0,00	105.000,00	239.416,97	19.631,34 0,00	219.785,63	189.408,77	30.376,86	114.785,63
339	02	TASA O.V.P. FIESTAS CALLEJERAS	24.000,00 0,00	24.000,00	630,90	0,00 0,00	630,90	630,90	0,00	-23.369,10
339	03	TASA O.V.P CAJEROS	17.000,00 0,00	17.000,00	22.073,15	401,33 0,00	21.671,82	18.059,85	3.611,97	4.671,82
TOTAL ARTÍCULO			5.598.029,13 0,00	5.598.029,13	3.732.161,31	36.555,12 0,00	3.695.606,19	3.627.572,55	68.033,64	-1.902.422,94



CON	SC	DESCRIPCIÓN	PREVISIONES PRESUPUESTARIAS		DERECHOS RECONOCIDOS	DERECHOS ANULADOS/CANCEL.	DERECHOS RECONOCIDOS NETOS	RECAUDACIÓN NETA	DERECHOS PENDIENTES DE COBRO	EXCESO/ DEFECTO PREVISIÓN
			INICIALES/MODIF	DEFINITIVAS						
341	00	SERVICIOS AYUDA A DOMICILIO (S.A.D.)	9.000,00 0,00	9.000,00	8.001,00	150,50 0,00	7.850,50	5.820,50	2.030,00	-1.149,50
342	00	SERVICIOS GUARDERIAS MUNICIPALES	220.000,00 0,00	220.000,00	136.449,45	11.638,35 0,00	124.811,10	121.676,10	3.135,00	-95.188,90
344	00	VISITAS CENTRO MADINA YABISAH Y BAL	10,00 0,00	10,00	2.437,79	1.187,00 0,00	1.250,79	1.250,79	0,00	1.240,79
349	00	INGRESOS APARCAMIENTO MERCADO NUEVO	99.000,00 0,00	99.000,00	93.268,62	0,00 0,00	93.268,62	93.268,62	0,00	-5.731,38
		TOTAL ARTÍCULO	328.010,00 0,00	328.010,00	240.156,86	12.975,85 0,00	227.181,01	222.016,01	5.165,00	-100.828,99



CON	SC	DESCRIPCIÓN	PREVISIONES PRESUPUESTARIAS		DERECHOS RECONOCIDOS	DERECHOS ANULADOS/CANCEL.	DERECHOS RECONOCIDOS NETOS	RECAUDACIÓN NETA	DERECHOS PENDIENTES DE COBRO	EXCESO/ DEFECTO PREVISIÓN
			INICIALES/MODIF	DEFINITIVAS						
389	00	REINTEGROS OPER.CORRIENTES PTOS.CER	10,00 0,00	10,00	2.768,51	0,00 0,00	2.768,51	2.768,51	0,00	2.758,51
		TOTAL ARTÍCULO	10,00 0,00	10,00	2.768,51	0,00 0,00	2.768,51	2.768,51	0,00	2.758,51




CAP.: 3 TASAS, PRECIOS PÚBLICOS
ART.: 9 Otros ingresos

LIQUIDACIÓN DEL PRESUPUESTO DE INGRESOS. RESUMEN GENERAL POR ARTÍCULOS
II.-LIQUIDACIÓN DEL ESTADO DE INGRESOS

Página 11
Fecha 31/12/2020

CON	SC	DESCRIPCIÓN	PREVISIONES PRESUPUESTARIAS		DERECHOS RECONOCIDOS	DERECHOS ANULADOS/CANCEL.	DERECHOS RECONOCIDOS NETOS	RECAUDACIÓN NETA	DERECHOS PENDIENTES DE COBRO	EXCESO/ DEFECTO PREVISIÓN
			INICIALES/MODIF	DEFINITIVAS						
391	00	SANCIONES DISCIPLINA URBANISTICA	8.000,00 0,00	8.000,00	21.063,91	0,00 0,00	21.063,91	9.797,41	11.266,50	13.063,91
391	10	SANCIONES POR INFRACCIONES TRIBUTAR	20.000,00 0,00	20.000,00	20.588,41	0,00 0,00	20.588,41	13.317,51	7.270,90	588,41
391	20	MULTAS TRAFICO	2.295.000,00 0,00	2.295.000,00	2.648.431,87	23.095,00 0,00	2.625.336,87	1.294.776,87	1.330.560,00	330.336,87
391	70	EJECUCIÓN AVALES	10,00 0,00	10,00	1.104,00	0,00 0,00	1.104,00	1.104,00	0,00	1.094,00
391	90	OTRAS MULTAS Y SANCIONES	530.000,00 0,00	530.000,00	479.359,29	55.596,77 41.456,63	382.305,89	116.109,49	266.196,40	-147.694,11
392	11	RECARGO DE APREMIO	800.000,00 0,00	800.000,00	671.365,64	5.625,46 0,00	665.740,18	665.740,18	0,00	-134.259,82
393	00	INTERESES DE DEMORA	250.000,00 0,00	250.000,00	217.822,06	1.120,63 0,00	216.701,43	216.159,02	542,41	-33.298,57
398	00	INDEMNIZACIONES - OTROS INGRESOS	10,00 0,00	10,00	24.773,98	400,00 0,00	24.373,98	23.973,81	400,17	24.363,98
399	00	OTROS INGRESOS DIVERSOS	40.000,00 0,00	40.000,00	34.842,49	350,00 0,00	34.492,49	34.492,49	0,00	-5.507,51
399	01	OTROS INGRESOS CENTRO PROTEC.ANIMAL	20.000,00 0,00	20.000,00	9.352,40	0,00 0,00	9.352,40	9.352,40	0,00	-10.647,60
399	02	OTROS INGRESOS DERECHOS EXAMENES	10,00 0,00	10,00	4.518,00	12,00 0,00	4.506,00	4.506,00	0,00	4.496,00
399	03	OTROS INGRESOS -MATRICULAS CURSOS C	10,00 0,00	10,00	0,00	0,00 0,00	0,00	0,00	0,00	-10,00
399	04	OTROS INGRESOS CULTURA	10,00 34.210,00	34.220,00	50.866,38	5.564,00 0,00	45.302,38	43.652,38	1.650,00	11.082,38
399	05	OTROS INGRESOS JUVENTUD	10,00 95.553,42	95.563,42	102.322,20	1.312,00 0,00	101.010,20	100.655,20	355,00	5.446,78
399	06	OTROS INGRESOS TURISMO	10,00 0,00	10,00	0,00	0,00 0,00	0,00	0,00	0,00	-10,00
399	07	OTROS INGRESOS FIESTAS	10,00 0,00	10,00	0,00	0,00 0,00	0,00	0,00	0,00	-10,00
Suma y sigue ..			3.963.080,00 129.763,42	4.092.843,42	4.286.410,63	93.075,86 41.456,63	4.151.878,14	2.533.636,76	1.618.241,38	59.034,72

CON	SC	DESCRIPCIÓN	PREVISIONES PRESUPUESTARIAS		DERECHOS RECONOCIDOS	DERECHOS ANULADOS/CANCEL.	DERECHOS RECONOCIDOS NETOS	RECAUDACIÓN NETA	DERECHOS PENDIENTES DE COBRO	EXCESO/ DEFECTO PREVISIÓN
			INICIALES/MODIF	DEFINITIVAS						
399	08	OTROS INGRESOS ARCHIVO/BIBLIOTECA	10,00 1.675,50	1.685,50	1.675,50	0,00 0,00	1.675,50	1.675,50	0,00	-10,00
399	09	OTROS INGRESOS CAN TOMEU	10,00 0,00	10,00	7.979,00	4.539,00 0,00	3.440,00	3.440,00	0,00	3.430,00
399	10	OTROS INGRESOS PATRIMONIO PUBLICO S	10,00 0,00	10,00	11.850,00	0,00 0,00	11.850,00	11.850,00	0,00	11.840,00
		TOTAL ARTÍCULO	3.963.110,00 131.438,92	4.094.548,92	4.307.915,13	97.614,86 41.456,63	4.168.843,64	2.550.602,26	1.618.241,38	74.294,72




CAP.: 4 TRANSFERENCIA CORRIENTES
ART.: 2 De la Administración del

LIQUIDACIÓN DEL PRESUPUESTO DE INGRESOS. RESUMEN GENERAL POR ARTÍCULOS
II.-LIQUIDACIÓN DEL ESTADO DE INGRESOS


Página 13
Fecha 31/12/2020

CON	SC	DESCRIPCIÓN	PREVISIONES PRESUPUESTARIAS		DERECHOS RECONOCIDOS	DERECHOS ANULADOS/CANCEL.	DERECHOS RECONOCIDOS NETOS	RECAUDACIÓN NETA	DERECHOS PENDIENTES DE COBRO	EXCESO/ DEFECTO PREVISIÓN
			INICIALES/MODIF	DEFINITIVAS						
420	00	PARTICIPACIÓN EN TRIBUTOS DEL ESTAD	11.170.987,13 0,00	11.170.987,13	11.440.813,36	0,00 0,00	11.440.813,36	11.440.813,36	0,00	269.826,23
420	90	OTRAS TRANSF ADMON. GRAL ESTADO	354.000,00 0,00	354.000,00	350.560,77	0,00 0,00	350.560,77	350.560,77	0,00	-3.439,23
		TOTAL ARTÍCULO	11.524.987,13 0,00	11.524.987,13	11.791.374,13	0,00 0,00	11.791.374,13	11.791.374,13	0,00	266.387,00




CAP.: 4 TRANSFERENCIA CORRIENTES
ART.: 5 De Comunidades AutónomasLIQUIDACIÓN DEL PRESUPUESTO DE INGRESOS. RESUMEN GENERAL POR ARTÍCULOS
II.-LIQUIDACIÓN DEL ESTADO DE INGRESOSPágina 14
Fecha 31/12/2020


CON	SC	DESCRIPCIÓN	PREVISIONES PRESUPUESTARIAS		DERECHOS RECONOCIDOS	DERECHOS ANULADOS/CANCEL.	DERECHOS RECONOCIDOS NETOS	RECAUDACIÓN NETA	DERECHOS PENDIENTES DE COBRO	EXCESO/ DEFECTO PREVISIÓN
			INICIALES/MODIF	DEFINITIVAS						
450	00	PARTICIPACION TRIBUTOS C.A.I.B.	469.519,58 0,00	469.519,58	459.421,11	0,00 0,00	459.421,11	459.421,11	0,00	-10.098,47
450	01	ESTUDI INTEGRAL HABITATGE - ATB	209.218,50 0,00	209.218,50	0,00	0,00 0,00	0,00	0,00	0,00	-209.218,50
450	02	OTRAS TRANSFERENCIAS C.A.I.B. IGUAL	49.000,00 64.400,00	113.400,00	113.400,00	0,00 0,00	113.400,00	113.400,00	0,00	0,00
450	31	EDUCACIÓN C.A.I.B.	10,00 68.969,22	68.979,22	139.270,28	0,00 0,00	139.270,28	139.270,28	0,00	70.291,06
450	50	FORMACION OCUPACIONAL C.A.I.B.	50.826,00 0,00	50.826,00	9.899,69	0,00 0,00	9.899,69	9.899,69	0,00	-40.926,31
450	51	OTRAS SUBVENCIONES PROGRAMAS SOIB	27.045,54 22.300,00	49.345,54	81.136,62	41.257,25 0,00	39.879,37	39.879,37	0,00	-9.466,17
450	80	OTRAS SUBVENCIONES CORRIENTES C.A.I	26.064,50 10.000,00	36.064,50	117.476,58	5.072,31 0,00	112.404,27	29.204,27	83.200,00	76.339,77
450	81	OTRAS TRANSFERENCIAS C.A.I.B. CAPIT	0,00 79.980,94	79.980,94	79.980,94	0,00 0,00	79.980,94	79.980,94	0,00	0,00
		TOTAL ARTÍCULO	831.684,12 245.650,16	1.077.334,28	1.000.585,22	46.329,56 0,00	954.255,66	871.055,66	83.200,00	-123.078,62



CON	SC	DESCRIPCIÓN	PREVISIONES PRESUPUESTARIAS		DERECHOS RECONOCIDOS	DERECHOS ANULADOS/CANCEL.	DERECHOS RECONOCIDOS NETOS	RECAUDACIÓN NETA	DERECHOS PENDIENTES DE COBRO	EXCESO/ DEFECTO PREVISIÓN
			INICIALES/MODIF	DEFINITIVAS						
461	00	TRANSF.ACCION SOCIAL CONSELL INSULA	786.552,14 142.820,10	929.372,24	942.065,72	0,00 0,00	942.065,72	942.065,72	0,00	12.693,48
461	01	OTRAS TRANSF CORRIENTES CONSELL INS	10,00 153.325,26	153.335,26	183.325,26	0,00 0,00	183.325,26	153.325,26	30.000,00	29.990,00
		TOTAL ARTÍCULO	786.562,14 296.145,36	1.082.707,50	1.125.390,98	0,00 0,00	1.125.390,98	1.095.390,98	30.000,00	42.683,48



CON	SC	DESCRIPCIÓN	PREVISIONES PRESUPUESTARIAS		DERECHOS RECONOCIDOS	DERECHOS ANULADOS/CANCEL.	DERECHOS RECONOCIDOS NETOS	RECAUDACIÓN NETA	DERECHOS PENDIENTES DE COBRO	EXCESO/ DEFECTO PREVISIÓN
			INICIALES/MODIF	DEFINITIVAS						
470	00	DE EMPRESAS PRIVADAS - CASINO DE IB	10,00 0,00	10,00	0,00	0,00 0,00	0,00	0,00	0,00	-10,00
		TOTAL ARTÍCULO	10,00 0,00	10,00	0,00	0,00 0,00	0,00	0,00	0,00	-10,00



EXCMO AJUNTAMENT D'EIVISSA
AJUNTAMENT D'EIVISSA 2020


N070

CAP.: 4 TRANSFERENCIA CORRIENTES
ART.: 8 De familias e institucion

LIQUIDACIÓN DEL PRESUPUESTO DE INGRESOS. RESUMEN GENERAL POR ARTÍCULOS
II.-LIQUIDACIÓN DEL ESTADO DE INGRESOS

Página 17
Fecha 31/12/2020

CON	SC	DESCRIPCIÓN	PREVISIONES PRESUPUESTARIAS		DERECHOS RECONOCIDOS	DERECHOS ANULADOS/CANCEL.	DERECHOS RECONOCIDOS NETOS	RECAUDACIÓN NETA	DERECHOS PENDIENTES DE COBRO	EXCESO/ DEFECTO PREVISIÓN
			INICIALES/MODIF	DEFINITIVAS						
480	00	DONATIVOS CENTRO PROTECCION ANIMAL	60.000,00 5.105,00	65.105,00	65.180,00	0,00 0,00	65.180,00	65.180,00	0,00	75,00
		TOTAL ARTÍCULO	60.000,00 5.105,00	65.105,00	65.180,00	0,00 0,00	65.180,00	65.180,00	0,00	75,00



EXCMO AJUNTAMENT D'EIVISSA
AJUNTAMENT D'EIVISSA 2020


N070

CAP.: 4 TRANSFERENCIA CORRIENTES
ART.: 9 Del exterior

LIQUIDACIÓN DEL PRESUPUESTO DE INGRESOS. RESUMEN GENERAL POR ARTÍCULOS
II.-LIQUIDACIÓN DEL ESTADO DE INGRESOS

Página 18
Fecha 31/12/2020

CON	SC	DESCRIPCIÓN	PREVISIONES PRESUPUESTARIAS		DERECHOS RECONOCIDOS	DERECHOS ANULADOS/CANCEL.	DERECHOS RECONOCIDOS NETOS	RECAUDACIÓN NETA	DERECHOS PENDIENTES DE COBRO	EXCESO/ DEFECTO PREVISIÓN
			INICIALES/MODIF	DEFINITIVAS						
497	00	MEDIO AMBIENTE UNION EUROPEA INTHER	9.129,43 0,00	9.129,43	0,00	0,00 0,00	0,00	0,00	0,00	-9.129,43
		TOTAL ARTÍCULO	9.129,43 0,00	9.129,43	0,00	0,00 0,00	0,00	0,00	0,00	-9.129,43



EXCMO AJUNTAMENT D'EIVISSA
AJUNTAMENT D'EIVISSA 2020


N070

CAP.: 5 INGRESOS PATRIMONIALES
ART.: 2 Intereses de depósitos

LIQUIDACIÓN DEL PRESUPUESTO DE INGRESOS. RESUMEN GENERAL POR ARTÍCULOS
II.-LIQUIDACIÓN DEL ESTADO DE INGRESOS

Página 19
Fecha 31/12/2020

CON	SC	DESCRIPCIÓN	PREVISIONES PRESUPUESTARIAS		DERECHOS RECONOCIDOS	DERECHOS ANULADOS/CANCEL.	DERECHOS RECONOCIDOS NETOS	RECAUDACIÓN NETA	DERECHOS PENDIENTES DE COBRO	EXCESO/ DEFECTO PREVISIÓN
			INICIALES/MODIF	DEFINITIVAS						
520	00	INTERESES DE DEPOSITOS	10,00 0,00	10,00	32,10	0,00 0,00	32,10	32,10	0,00	22,10
		TOTAL ARTÍCULO	10,00 0,00	10,00	32,10	0,00 0,00	32,10	32,10	0,00	22,10



EXCMO AJUNTAMENT D'EIVISSA
AJUNTAMENT D'EIVISSA 2020


N070

CAP.: 5 INGRESOS PATRIMONIALES
ART.: 4 Rentas de bienes inmueble


LIQUIDACIÓN DEL PRESUPUESTO DE INGRESOS. RESUMEN GENERAL POR ARTÍCULOS
II.-LIQUIDACIÓN DEL ESTADO DE INGRESOS

Página 20
Fecha 31/12/2020

CON	SC	DESCRIPCIÓN	PREVISIONES PRESUPUESTARIAS		DERECHOS RECONOCIDOS	DERECHOS ANULADOS/CANCEL.	DERECHOS RECONOCIDOS NETOS	RECAUDACIÓN NETA	DERECHOS PENDIENTES DE COBRO	EXCESO/ DEFECTO PREVISIÓN
			INICIALES/MODIF	DEFINITIVAS						
549	00	OTROS ARRENDAMIENTOS	18.000,00 0,00	18.000,00	5.372,00	0,00 0,00	5.372,00	4.280,50	1.091,50	-12.628,00
		TOTAL ARTÍCULO	18.000,00 0,00	18.000,00	5.372,00	0,00 0,00	5.372,00	4.280,50	1.091,50	-12.628,00



CON	SC	DESCRIPCIÓN	PREVISIONES PRESUPUESTARIAS		DERECHOS RECONOCIDOS	DERECHOS ANULADOS/CANCEL.	DERECHOS RECONOCIDOS NETOS	RECAUDACIÓN NETA	DERECHOS PENDIENTES DE COBRO	EXCESO/ DEFECTO PREVISIÓN
			INICIALES/MODIF	DEFINITIVAS						
559	00	EXPLOTACIONES PLAYAS	440.000,00 0,00	440.000,00	67.404,20	0,00 0,00	67.404,20	67.404,20	0,00	-372.595,80
559	01	CONCESIONES CEMENTERIOS	65.000,00 0,00	65.000,00	57.666,00	159,00 0,00	57.507,00	57.507,00	0,00	-7.493,00
559	02	CONCESIONES LICENCIAS TAXIS	2.615.000,00 0,00	2.615.000,00	0,00	0,00 0,00	0,00	0,00	0,00	-2.615.000,00
559	03	CONCESIONES MERCADO NUEVO	240.000,00 0,00	240.000,00	118.468,50	0,00 0,00	118.468,50	107.257,45	11.211,05	-121.531,50
559	04	OTRAS CONCESIONES ADMINISTRATIVAS	30.500,00 0,00	30.500,00	19.828,32	825,00 0,00	19.003,32	825,00	18.178,32	-11.496,68
559	05	CONCESION APARCAMIENTOS SA COLOMINA	10,00 0,00	10,00	16.525,80	0,00 0,00	16.525,80	16.525,80	0,00	16.515,80
		TOTAL ARTÍCULO	3.390.510,00 0,00	3.390.510,00	279.892,82	984,00 0,00	278.908,82	249.519,45	29.389,37	-3.111.601,18



EXCMO AJUNTAMENT D'EIVISSA
AJUNTAMENT D'EIVISSA 2020


N070

CAP.: 6 ENAJENACIÓN DE INVERSIÓN
ART.: 1 De las demás inversiones

LIQUIDACIÓN DEL PRESUPUESTO DE INGRESOS. RESUMEN GENERAL POR ARTÍCULOS
II.-LIQUIDACIÓN DEL ESTADO DE INGRESOS

Página 22
Fecha 31/12/2020

CON	SC	DESCRIPCIÓN	PREVISIONES PRESUPUESTARIAS		DERECHOS RECONOCIDOS	DERECHOS ANULADOS/CANCEL.	DERECHOS RECONOCIDOS NETOS	RECAUDACIÓN NETA	DERECHOS PENDIENTES DE COBRO	EXCESO/ DEFECTO PREVISIÓN
			INICIALES/MODIF	DEFINITIVAS						
619	00	VENTA OFICINAS AVDA. STA. EULALIA	10,00 0,00	10,00	0,00	0,00 0,00	0,00	0,00	0,00	-10,00
		TOTAL ARTÍCULO	10,00 0,00	10,00	0,00	0,00 0,00	0,00	0,00	0,00	-10,00



EXCMO AJUNTAMENT D'EIVISSA
AJUNTAMENT D'EIVISSA 2020


N070

CAP.: 7 TRANSFERENCIAS DE CAPITAL
ART.: 5 De Comunidades Autónomas


LIQUIDACIÓN DEL PRESUPUESTO DE INGRESOS. RESUMEN GENERAL POR ARTÍCULOS
II.-LIQUIDACIÓN DEL ESTADO DE INGRESOS

Página 23
Fecha 31/12/2020

CON	SC	DESCRIPCIÓN	PREVISIONES PRESUPUESTARIAS		DERECHOS RECONOCIDOS	DERECHOS ANULADOS/CANCEL.	DERECHOS RECONOCIDOS NETOS	RECAUDACIÓN NETA	DERECHOS PENDIENTES DE COBRO	EXCESO/ DEFECTO PREVISIÓN
			INICIALES/MODIF	DEFINITIVAS						
751	00	COMPRA SOLAR HOSPITAL VELL - A.T.B.	1.407.063,00 0,00	1.407.063,00	0,00	0,00 0,00	0,00	0,00	0,00	-1.407.063,00
751	01	APORT ABAQUA CONVENIO EMISARIO TALA	333.333,50 0,00	333.333,50	333.333,50	0,00 0,00	333.333,50	333.333,50	0,00	0,00
		TOTAL ARTÍCULO	1.740.396,50 0,00	1.740.396,50	333.333,50	0,00 0,00	333.333,50	333.333,50	0,00	-1.407.063,00



CON	SC	DESCRIPCIÓN	PREVISIONES PRESUPUESTARIAS		DERECHOS RECONOCIDOS	DERECHOS ANULADOS/CANCEL.	DERECHOS RECONOCIDOS NETOS	RECAUDACIÓN NETA	DERECHOS PENDIENTES DE COBRO	EXCESO/ DEFECTO PREVISIÓN
			INICIALES/MODIF	DEFINITIVAS						
761	00	APORTACION CONSELL INSULAR (PIOS)	10,00 12.738,88	12.748,88	12.738,88	0,00 0,00	12.738,88	12.738,88	0,00	-10,00
761	02	APORTACIÓ CONSELL C.B.E."ES GORG"	1.270.000,00 0,00	1.270.000,00	0,00	84.226,86 0,00	-84.226,86	-84.226,86	0,00	-1.354.226,86
761	03	APORTACION CONSELL TERRENO HOSPITAL	0,00 0,00	0,00	1.500.000,00	0,00 0,00	1.500.000,00	1.500.000,00	0,00	1.500.000,00
767	01	CONSORCI PATRIMONI (CONVENIO MURALL	0,00 0,00	0,00	134.626,72	0,00 0,00	134.626,72	134.626,72	0,00	134.626,72
		TOTAL ARTÍCULO	1.270.010,00 12.738,88	1.282.748,88	1.647.365,60	84.226,86 0,00	1.563.138,74	1.563.138,74	0,00	280.389,86



EXCMO AJUNTAMENT D'EIVISSA
AJUNTAMENT D'EIVISSA 2020


N070

CAP.: 7 TRANSFERENCIAS DE CAPITAL
ART.: 7 De empresas privadas

LIQUIDACIÓN DEL PRESUPUESTO DE INGRESOS. RESUMEN GENERAL POR ARTÍCULOS
II.-LIQUIDACIÓN DEL ESTADO DE INGRESOS

Página 25
Fecha 31/12/2020

CON	SC	DESCRIPCIÓN	PREVISIONES PRESUPUESTARIAS		DERECHOS RECONOCIDOS	DERECHOS ANULADOS/CANCEL.	DERECHOS RECONOCIDOS NETOS	RECAUDACIÓN NETA	DERECHOS PENDIENTES DE COBRO	EXCESO/ DEFECTO PREVISIÓN
			INICIALES/MODIF	DEFINITIVAS						
770	00	U.D.IBIZA (CESPED CPO.FUTBOL CAN MI	0,00	0,00	16.973,74	0,00	16.973,74	16.973,74	0,00	16.973,74
			0,00			0,00				
		TOTAL ARTÍCULO	0,00	0,00	16.973,74	0,00	16.973,74	16.973,74	0,00	16.973,74
			0,00			0,00				



EXCMO AJUNTAMENT D'EIVISSA
AJUNTAMENT D'EIVISSA 2020


N070

CAP.: 7 TRANSFERENCIAS DE CAPITAL
ART.: 9 Del exterior

LIQUIDACIÓN DEL PRESUPUESTO DE INGRESOS. RESUMEN GENERAL POR ARTÍCULOS
II.-LIQUIDACIÓN DEL ESTADO DE INGRESOS

Página 26
Fecha 31/12/2020

CON	SC	DESCRIPCIÓN	PREVISIONES PRESUPUESTARIAS		DERECHOS RECONOCIDOS	DERECHOS ANULADOS/CANCEL.	DERECHOS RECONOCIDOS NETOS	RECAUDACIÓN NETA	DERECHOS PENDIENTES DE COBRO	EXCESO/ DEFECTO PREVISIÓN
			INICIALES/MODIF	DEFINITIVAS						
790	00	PROYECTO "EDUSI" FONDOS FEDER EUROP	1.519.566,55 0,00	1.519.566,55	467.404,90	0,00 0,00	467.404,90	0,00	467.404,90	-1.052.161,65
		TOTAL ARTÍCULO	1.519.566,55 0,00	1.519.566,55	467.404,90	0,00 0,00	467.404,90	0,00	467.404,90	-1.052.161,65



EXCMO AJUNTAMENT D'EIVISSA
AJUNTAMENT D'EIVISSA 2020


N070

CAP.: 8 ACTIVOS FINANCIEROS
ART.: 3 Reintegros de préstamos d

LIQUIDACIÓN DEL PRESUPUESTO DE INGRESOS. RESUMEN GENERAL POR ARTÍCULOS
II.-LIQUIDACIÓN DEL ESTADO DE INGRESOS

Página 27
Fecha 31/12/2020

CON	SC	DESCRIPCIÓN	PREVISIONES PRESUPUESTARIAS		DERECHOS RECONOCIDOS	DERECHOS ANULADOS/CANCEL.	DERECHOS RECONOCIDOS NETOS	RECAUDACIÓN NETA	DERECHOS PENDIENTES DE COBRO	EXCESO/ DEFECTO PREVISIÓN
			INICIALES/MODIF	DEFINITIVAS						
830	00	REINTEGRO PRESTAMOS CORTO PLAZO	10,00 190.131,33	190.141,33	190.141,33	0,00 0,00	190.141,33	45.511,57	144.629,76	0,00
		TOTAL ARTÍCULO	10,00 190.131,33	190.141,33	190.141,33	0,00 0,00	190.141,33	45.511,57	144.629,76	0,00



EXCMO AJUNTAMENT D'EIVISSA
AJUNTAMENT D'EIVISSA 2020


N070

CAP.: 8 ACTIVOS FINANCIEROS
ART.: 7 Remanente de tesorería

LIQUIDACIÓN DEL PRESUPUESTO DE INGRESOS. RESUMEN GENERAL POR ARTÍCULOS
II.-LIQUIDACIÓN DEL ESTADO DE INGRESOS


Página 28
Fecha 31/12/2020

CON	SC	DESCRIPCIÓN	PREVISIONES PRESUPUESTARIAS		DERECHOS RECONOCIDOS	DERECHOS ANULADOS/CANCEL.	DERECHOS RECONOCIDOS NETOS	RECAUDACIÓN NETA	DERECHOS PENDIENTES DE COBRO	EXCESO/ DEFECTO PREVISIÓN
			INICIALES/MODIF	DEFINITIVAS						
870	00	INCorp.REMANENTE TESORERIA GTOS.GRL	0,00 4.813.379,38	4.813.379,38	0,00	0,00 0,00	0,00	0,00	0,00	-4.813.379,38
870	10	INCorp.REMANENTE TESORERIA FINANC.A	0,00 2.149.398,67	2.149.398,67	0,00	0,00 0,00	0,00	0,00	0,00	-2.149.398,67
		TOTAL ARTÍCULO	0,00 6.962.778,05	6.962.778,05	0,00	0,00 0,00	0,00	0,00	0,00	-6.962.778,05



LIQUIDACIÓN DEL PRESUPUESTO DE INGRESOS. RESUMEN GENERAL POR ARTÍCULOS
II.-LIQUIDACIÓN DEL ESTADO DE INGRESOS

CON	SC	DESCRIPCIÓN	PREVISIONES PRESUPUESTARIAS		DERECHOS RECONOCIDOS	DERECHOS ANULADOS/CANCEL.	DERECHOS RECONOCIDOS NETOS	RECAUDACIÓN NETA	DERECHOS PENDIENTES DE COBRO	EXCESO/ DEFECTO PREVISIÓN
			INICIALES/MODIF	DEFINITIVAS						
		TOTAL FINAL ...	68.750.000,00 7.843.987,70	76.593.987,70	61.677.175,20	710.736,04 41.456,63	60.924.982,53	54.487.503,78	6.437.478,75	-15.669.005,17



LIQUIDACIÓN DEL PRESUPUESTO DE INGRESOS. APLICACIONES PRESUPUESTARIAS
II.-LIQUIDACIÓN DEL ESTADO DE INGRESOS. TOTALES POR CONCEPTO

C.ORG.	C.ECO./ DESCRIPCIÓN	PREVISIONES PRESUPUESTARIAS		DERECHOS RECONOCIDOS	DERECHOS ANULADOS/CANCEL.	DERECHOS RECONOCIDOS NETOS	RECAUDACIÓN NETA	DERECHOS PENDIENTES DE COBRO	EXCESO/ DEFECTO PREVISIÓN
		INICIALES/MODIF	DEFINITIVAS						
	11200 DE NATURALEZA RUSTICA	98.265,00 0,00	98.265,00	105.516,57	3.545,84 0,00	101.970,73	83.745,83	18.224,90	3.705,73
	TOTAL CONCEPTO	98.265,00 0,00	98.265,00	105.516,57	3.545,84 0,00	101.970,73	83.745,83	18.224,90	3.705,73
	11300 I.B.I. (IMPTO.BIENES NATURALEZA URBANA)	22.000.000,00 0,00	22.000.000,00	22.406.881,61	164.744,76 0,00	22.242.136,85	20.429.931,33	1.812.205,52	242.136,85
	TOTAL CONCEPTO	22.000.000,00 0,00	22.000.000,00	22.406.881,61	164.744,76 0,00	22.242.136,85	20.429.931,33	1.812.205,52	242.136,85
	11500 I.V.T.M. (IMPTO.VEHICULOS TRAC.MECANICA)	2.980.000,00 0,00	2.980.000,00	3.263.846,57	19.269,72 0,00	3.244.576,85	2.414.362,57	830.214,28	264.576,85
	TOTAL CONCEPTO	2.980.000,00 0,00	2.980.000,00	3.263.846,57	19.269,72 0,00	3.244.576,85	2.414.362,57	830.214,28	264.576,85
	11600 I.V.T.N.U. (IMPTO.VALOR TERRENOS NAT.UR)	2.440.000,00 0,00	2.440.000,00	1.528.296,31	28.782,00 0,00	1.499.514,31	1.147.084,65	352.429,66	-940.485,69
	TOTAL CONCEPTO	2.440.000,00 0,00	2.440.000,00	1.528.296,31	28.782,00 0,00	1.499.514,31	1.147.084,65	352.429,66	-940.485,69
	13000 I.A.E. (IMPTO.ACTIVIDADES EMPRESARIALES)	1.835.000,00 0,00	1.835.000,00	1.771.175,64	14.344,41 0,00	1.756.831,23	1.620.975,45	135.855,78	-78.168,77
	TOTAL CONCEPTO	1.835.000,00 0,00	1.835.000,00	1.771.175,64	14.344,41 0,00	1.756.831,23	1.620.975,45	135.855,78	-78.168,77
	17100 RECARGO PROVINCIAL I.A.E. CONSELL	10,00 0,00	10,00	11.525,60	1.232,66 0,00	10.292,94	5.070,78	5.222,16	10.282,94
	TOTAL CONCEPTO	10,00 0,00	10,00	11.525,60	1.232,66 0,00	10.292,94	5.070,78	5.222,16	10.282,94
	29000 I.C.I.O. (IMPTO.CONSTRUCCIONES Y OBRAS)	1.490.000,00 0,00	1.490.000,00	1.446.794,45	44.740,25 0,00	1.402.054,20	1.248.354,63	153.699,57	-87.945,80
	TOTAL CONCEPTO	1.490.000,00 0,00	1.490.000,00	1.446.794,45	44.740,25 0,00	1.402.054,20	1.248.354,63	153.699,57	-87.945,80
	30000 SUMINISTRO DE AGUA POTABLE	165.000,00 0,00	165.000,00	65.829,85	0,00 0,00	65.829,85	65.829,85	0,00	-99.170,15
	TOTAL CONCEPTO	165.000,00 0,00	165.000,00	65.829,85	0,00 0,00	65.829,85	65.829,85	0,00	-87.945,80
	Suma y sigue ..	31.008.275,00 0,00	31.008.275,00	30.599.866,60	276.659,64 0,00	30.323.206,96	27.015.355,09	3.307.851,87	0,00

LIQUIDACIÓN DEL PRESUPUESTO DE INGRESOS. APLICACIONES PRESUPUESTARIAS
II.-LIQUIDACIÓN DEL ESTADO DE INGRESOS. TOTALES POR CONCEPTO

C.ORG. C.ECO./ DESCRIPCIÓN	PREVISIONES PRESUPUESTARIAS		DERECHOS RECONOCIDOS	DERECHOS ANULADOS/CANCEL.	DERECHOS RECONOCIDOS NETOS	RECAUDACIÓN NETA	DERECHOS PENDIENTES DE COBRO	EXCESO/ DEFECTO PREVISIÓN
	INICIALES/MODIF	DEFINITIVAS						
30200 RECOGIDA DE BASURAS	4.520.700,00 0,00	4.520.700,00	3.812.615,99	96.593,99 0,00	3.716.022,00	3.235.338,89	480.683,11	-804.678,00
TOTAL CONCEPTO	4.520.700,00 0,00	4.520.700,00	3.812.615,99	96.593,99 0,00	3.716.022,00	3.235.338,89	480.683,11	-804.678,00
30300 SERVICIO DE TRATAMIENTO DE RESIDUOS	500.000,00 0,00	500.000,00	528.265,38	14.267,17 0,00	513.998,21	364.062,93	149.935,28	13.998,21
TOTAL CONCEPTO	500.000,00 0,00	500.000,00	528.265,38	14.267,17 0,00	513.998,21	364.062,93	149.935,28	13.998,21
30900 TASA CEMENTERIOS	42.000,00 0,00	42.000,00	35.966,85	45,00 0,00	35.921,85	35.921,85	0,00	-6.078,15
TOTAL CONCEPTO	42.000,00 0,00	42.000,00	35.966,85	45,00 0,00	35.921,85	35.921,85	0,00	-6.078,15
31900 SERVICIOS ESPECIALES VIGILANCIA	10.000,00 0,00	10.000,00	9.350,00	0,00 0,00	9.350,00	8.850,00	500,00	-650,00
TOTAL CONCEPTO	10.000,00 0,00	10.000,00	9.350,00	0,00 0,00	9.350,00	8.850,00	500,00	-650,00
32100 LICENCIAS URBANISTICAS	500.000,00 0,00	500.000,00	716.963,18	6.694,15 0,00	710.269,03	704.237,36	6.031,67	210.269,03
TOTAL CONCEPTO	500.000,00 0,00	500.000,00	716.963,18	6.694,15 0,00	710.269,03	704.237,36	6.031,67	210.269,03
32500 TASA EXPEDICION DOCUMENTOS	174.000,00 0,00	174.000,00	149.391,04	951,05 0,00	148.439,99	148.439,99	0,00	-25.560,01
TOTAL CONCEPTO	174.000,00 0,00	174.000,00	149.391,04	951,05 0,00	148.439,99	148.439,99	0,00	-25.560,01
32600 RETIRADA DE VEHICULOS VIAS PUBLICAS	595.000,00 0,00	595.000,00	253.456,70	1.304,00 0,00	252.152,70	252.152,70	0,00	-342.847,30
TOTAL CONCEPTO	595.000,00 0,00	595.000,00	253.456,70	1.304,00 0,00	252.152,70	252.152,70	0,00	-342.847,30
32902 LICENCIAS AUTOTAXIS	4.000,00 0,00	4.000,00	4.387,50	0,00 0,00	4.387,50	4.387,50	0,00	387,50
Suma y sigue ..	37.353.975,00 0,00	37.353.975,00	36.110.263,24	396.515,00 0,00	35.713.748,24	31.768.746,31	3.945.001,93	0,00

LIQUIDACIÓN DEL PRESUPUESTO DE INGRESOS. APLICACIONES PRESUPUESTARIAS
II.-LIQUIDACIÓN DEL ESTADO DE INGRESOS. TOTALES POR CONCEPTO

C.ORG. C.ECO./ DESCRIPCIÓN	PREVISIONES PRESUPUESTARIAS		DERECHOS RECONOCIDOS	DERECHOS ANULADOS/CANCEL.	DERECHOS RECONOCIDOS NETOS	RECAUDACIÓN NETA	DERECHOS PENDIENTES DE COBRO	EXCESO/ DEFECTO PREVISIÓN
	INICIALES/MODIF	DEFINITIVAS						
32903 LICENCIAS APERTURA ESTABLECIMIENTOS	199.500,00 0,00	199.500,00	128.850,93	4.562,02 0,00	124.288,91	124.288,91	0,00	-75.211,09
32904 ANUNCIOS EN PUBLICACIONES	10,00 0,00	10,00	0,00	0,00 0,00	0,00	0,00	0,00	-10,00
32905 LONJAS Y MERCADOS	156.450,00 0,00	156.450,00	186.226,39	8.862,33 0,00	177.364,06	161.418,26	15.945,80	20.914,06
32906 REALIZACION OBRAS A CARGO PARTICULARES	10,00 0,00	10,00	45.786,51	22.110,44 0,00	23.676,07	-5.699,40	29.375,47	23.666,07
32907 USO SALAS CAN VENTOSA	10,00 0,00	10,00	0,00	0,00 0,00	0,00	0,00	0,00	-10,00
TOTAL CONCEPTO	359.980,00 0,00	359.980,00	365.251,33	35.534,79 0,00	329.716,54	284.395,27	45.321,27	-30.263,46
33000 TASA ESTACIONAMIENTO VEHICULOS (O.R.A.)	3.054.329,13 0,00	3.054.329,13	2.289.192,69	303,73 0,00	2.288.888,96	2.287.588,96	1.300,00	-765.440,17
TOTAL CONCEPTO	3.054.329,13 0,00	3.054.329,13	2.289.192,69	303,73 0,00	2.288.888,96	2.287.588,96	1.300,00	-765.440,17
33100 ENTRADA DE VEHICULOS	256.700,00 0,00	256.700,00	307.991,51	8.602,23 0,00	299.389,28	273.636,32	25.752,96	42.689,28
TOTAL CONCEPTO	256.700,00 0,00	256.700,00	307.991,51	8.602,23 0,00	299.389,28	273.636,32	25.752,96	42.689,28
33200 TASA APROVECH.ESPECIAL SERV.SUMINISTROS	700.000,00 0,00	700.000,00	587.810,60	26,48 0,00	587.784,12	587.222,27	561,85	-112.215,88
TOTAL CONCEPTO	700.000,00 0,00	700.000,00	587.810,60	26,48 0,00	587.784,12	587.222,27	561,85	-112.215,88
33500 TASA O.V.P. TERRAZAS	1.105.000,00 0,00	1.105.000,00	6.038,01	6.038,01 0,00	0,00	0,00	0,00	-1.105.000,00
TOTAL CONCEPTO	1.105.000,00 0,00	1.105.000,00	6.038,01	6.038,01 0,00	0,00	0,00	0,00	-1.105.000,00
33600 TASA O.V.P. CIERRE CALLES	36.000,00 0,00	36.000,00	62.089,80	1.052,00 0,00	61.037,80	54.607,80	6.430,00	25.037,80
TOTAL CONCEPTO	36.000,00 0,00	36.000,00	62.089,80	1.052,00 0,00	61.037,80	54.607,80	6.430,00	-1.105.000,00
Suma y sigue ..	42.861.984,13 0,00	42.861.984,13	39.724.249,68	448.072,24 0,00	39.276.177,44	35.251.809,43	4.024.368,01	0,00

LIQUIDACIÓN DEL PRESUPUESTO DE INGRESOS. APLICACIONES PRESUPUESTARIAS
II.-LIQUIDACIÓN DEL ESTADO DE INGRESOS. TOTALES POR CONCEPTO

C.ORG. C.ECO./ DESCRIPCIÓN	PREVISIONES PRESUPUESTARIAS		DERECHOS RECONOCIDOS	DERECHOS ANULADOS/CANCEL.	DERECHOS RECONOCIDOS NETOS	RECAUDACIÓN NETA	DERECHOS PENDIENTES DE COBRO	EXCESO/ DEFECTO PREVISIÓN
	INICIALES/MODIF	DEFINITIVAS						
33800 COMPENSACION TELEFONICA ESPAÑA SA	250.000,00 0,00	250.000,00	211.285,02	0,00 0,00	211.285,02	211.285,02	0,00	-38.714,98
TOTAL CONCEPTO	250.000,00 0,00	250.000,00	211.285,02	0,00 0,00	211.285,02	211.285,02	0,00	-38.714,98
33900 TASA O.V.P. PUESTOS Y BARRACAS	50.000,00 0,00	50.000,00	5.632,66	500,00 0,00	5.132,66	5.132,66	0,00	-44.867,34
33901 TASA O.V.P. MERCANCIAS	105.000,00 0,00	105.000,00	239.416,97	19.631,34 0,00	219.785,63	189.408,77	30.376,86	114.785,63
33902 TASA O.V.P. FIESTAS CALLEJERAS	24.000,00 0,00	24.000,00	630,90	0,00 0,00	630,90	630,90	0,00	-23.369,10
33903 TASA O.V.P CAJEROS	17.000,00 0,00	17.000,00	22.073,15	401,33 0,00	21.671,82	18.059,85	3.611,97	4.671,82
TOTAL CONCEPTO	196.000,00 0,00	196.000,00	267.753,68	20.532,67 0,00	247.221,01	213.232,18	33.988,83	51.221,01
34100 SERVICIOS AYUDA A DOMICILIO (S.A.D.)	9.000,00 0,00	9.000,00	8.001,00	150,50 0,00	7.850,50	5.820,50	2.030,00	-1.149,50
TOTAL CONCEPTO	9.000,00 0,00	9.000,00	8.001,00	150,50 0,00	7.850,50	5.820,50	2.030,00	-1.149,50
34200 SERVICIOS GUARDERIAS MUNICIPALES	220.000,00 0,00	220.000,00	136.449,45	11.638,35 0,00	124.811,10	121.676,10	3.135,00	-95.188,90
TOTAL CONCEPTO	220.000,00 0,00	220.000,00	136.449,45	11.638,35 0,00	124.811,10	121.676,10	3.135,00	-95.188,90
34400 VISITAS CENTRO MADINA YABISAH Y BALUARTE	10,00 0,00	10,00	2.437,79	1.187,00 0,00	1.250,79	1.250,79	0,00	1.240,79
TOTAL CONCEPTO	10,00 0,00	10,00	2.437,79	1.187,00 0,00	1.250,79	1.250,79	0,00	1.240,79
34900 INGRESOS APARCAMIENTO MERCADO NUEVO	99.000,00 0,00	99.000,00	93.268,62	0,00 0,00	93.268,62	93.268,62	0,00	-5.731,38
TOTAL CONCEPTO	99.000,00 0,00	99.000,00	93.268,62	0,00 0,00	93.268,62	93.268,62	0,00	-5.731,38
Suma y sigue ..	43.635.994,13 0,00	43.635.994,13	40.443.445,24	481.580,76 0,00	39.961.864,48	35.898.342,64	4.063.521,84	0,00



LIQUIDACIÓN DEL PRESUPUESTO DE INGRESOS. APLICACIONES PRESUPUESTARIAS
II.-LIQUIDACIÓN DEL ESTADO DE INGRESOS. TOTALES POR CONCEPTO

C.ORG. C.ECO./ DESCRIPCIÓN	PREVISIONES PRESUPUESTARIAS		DERECHOS RECONOCIDOS	DERECHOS ANULADOS/CANCEL.	DERECHOS RECONOCIDOS NETOS	RECAUDACIÓN NETA	DERECHOS PENDIENTES DE COBRO	EXCESO/ DEFECTO PREVISIÓN
	INICIALES/MODIF	DEFINITIVAS						
38900 REINTEGROS OPER.CORRIENTES PTOS.CERRADOS	10,00 0,00	10,00	2.768,51	0,00 0,00	2.768,51	2.768,51	0,00	2.758,51
TOTAL CONCEPTO	10,00 0,00	10,00	2.768,51	0,00 0,00	2.768,51	2.768,51	0,00	2.758,51
39100 SANCIONES DISCIPLINA URBANISTICA	8.000,00 0,00	8.000,00	21.063,91	0,00 0,00	21.063,91	9.797,41	11.266,50	13.063,91
39110 SANCIONES POR INFRACCIONES TRIBUTARIAS	20.000,00 0,00	20.000,00	20.588,41	0,00 0,00	20.588,41	13.317,51	7.270,90	588,41
39120 MULTAS TRAFICO	2.295.000,00 0,00	2.295.000,00	2.648.431,87	23.095,00 0,00	2.625.336,87	1.294.776,87	1.330.560,00	330.336,87
39170 EJECUCIÓN AVALES	10,00 0,00	10,00	1.104,00	0,00 0,00	1.104,00	1.104,00	0,00	1.094,00
39190 OTRAS MULTAS Y SANCIONES	530.000,00 0,00	530.000,00	479.359,29	55.596,77 41.456,63	382.305,89	116.109,49	266.196,40	-147.694,11
TOTAL CONCEPTO	2.853.010,00 0,00	2.853.010,00	3.170.547,48	78.691,77 41.456,63	3.050.399,08	1.435.105,28	1.615.293,80	197.389,08
39211 RECARGO DE APREMIO	800.000,00 0,00	800.000,00	671.365,64	5.625,46 0,00	665.740,18	665.740,18	0,00	-134.259,82
TOTAL CONCEPTO	800.000,00 0,00	800.000,00	671.365,64	5.625,46 0,00	665.740,18	665.740,18	0,00	-134.259,82
39300 INTERESES DE DEMORA	250.000,00 0,00	250.000,00	217.822,06	1.120,63 0,00	216.701,43	216.159,02	542,41	-33.298,57
TOTAL CONCEPTO	250.000,00 0,00	250.000,00	217.822,06	1.120,63 0,00	216.701,43	216.159,02	542,41	-33.298,57
39800 INDEMNIZACIONES - OTROS INGRESOS	10,00 0,00	10,00	24.773,98	400,00 0,00	24.373,98	23.973,81	400,17	24.363,98
TOTAL CONCEPTO	10,00 0,00	10,00	24.773,98	400,00 0,00	24.373,98	23.973,81	400,17	24.363,98
39900 OTROS INGRESOS DIVERSOS	40.000,00 0,00	40.000,00	34.842,49	350,00 0,00	34.492,49	34.492,49	0,00	-5.507,51
Suma y sigue ..	47.579.024,13 0,00	47.579.024,13	44.565.565,40	567.768,62 41.456,63	43.956.340,15	38.276.581,93	5.679.758,22	0,00

LIQUIDACIÓN DEL PRESUPUESTO DE INGRESOS. APLICACIONES PRESUPUESTARIAS
II.-LIQUIDACIÓN DEL ESTADO DE INGRESOS. TOTALES POR CONCEPTO

C.ORG. C.ECO./ DESCRIPCIÓN	PREVISIONES PRESUPUESTARIAS		DERECHOS RECONOCIDOS	DERECHOS ANULADOS/CANCEL.	DERECHOS RECONOCIDOS NETOS	RECAUDACIÓN NETA	DERECHOS PENDIENTES DE COBRO	EXCESO/ DEFECTO PREVISIÓN
	INICIALES/MODIF	DEFINITIVAS						
39901 OTROS INGRESOS CENTRO PROTEC.ANIMAL	20.000,00 0,00	20.000,00	9.352,40	0,00 0,00	9.352,40	9.352,40	0,00	-10.647,60
39902 OTROS INGRESOS DERECHOS EXAMENES	10,00 0,00	10,00	4.518,00	12,00 0,00	4.506,00	4.506,00	0,00	4.496,00
39903 OTROS INGRESOS -MATRICULAS CURSOS CATALA	10,00 0,00	10,00	0,00	0,00 0,00	0,00	0,00	0,00	-10,00
39904 OTROS INGRESOS CULTURA	10,00 34.210,00	34.220,00	50.866,38	5.564,00 0,00	45.302,38	43.652,38	1.650,00	11.082,38
39905 OTROS INGRESOS JUVENTUD	10,00 95.553,42	95.563,42	102.322,20	1.312,00 0,00	101.010,20	100.655,20	355,00	5.446,78
39906 OTROS INGRESOS TURISMO	10,00 0,00	10,00	0,00	0,00 0,00	0,00	0,00	0,00	-10,00
39907 OTROS INGRESOS FIESTAS	10,00 0,00	10,00	0,00	0,00 0,00	0,00	0,00	0,00	-10,00
39908 OTROS INGRESOS ARCHIVO/BIBLIOTECA	10,00 1.675,50	1.685,50	1.675,50	0,00 0,00	1.675,50	1.675,50	0,00	-10,00
39909 OTROS INGRESOS CAN TOMEU	10,00 0,00	10,00	7.979,00	4.539,00 0,00	3.440,00	3.440,00	0,00	3.430,00
39910 OTROS INGRESOS PATRIMONIO PUBLICO SUELO	10,00 0,00	10,00	11.850,00	0,00 0,00	11.850,00	11.850,00	0,00	11.840,00
TOTAL CONCEPTO	60.090,00 131.438,92	191.528,92	223.405,97	11.777,00 0,00	211.628,97	209.623,97	2.005,00	20.100,05
42000 PARTICIPACIÓN EN TRIBUTOS DEL ESTADO	11.170.987,13 0,00	11.170.987,13	11.440.813,36	0,00 0,00	11.440.813,36	11.440.813,36	0,00	269.826,23
42090 OTRAS TRANSF ADMON. GRAL ESTADO	354.000,00 0,00	354.000,00	350.560,77	0,00 0,00	350.560,77	350.560,77	0,00	-3.439,23
TOTAL CONCEPTO	11.524.987,13 0,00	11.524.987,13	11.791.374,13	0,00 0,00	11.791.374,13	11.791.374,13	0,00	266.387,00
45000 PARTICIPACION TRIBUTOS C.A.I.B.	469.519,58 0,00	469.519,58	459.421,11	0,00 0,00	459.421,11	459.421,11	0,00	-10.098,47
Suma y sigue ..	59.593.620,84 131.438,92	59.725.059,76	57.004.924,12	579.195,62 41.456,63	56.384.271,87	50.702.508,65	5.681.763,22	0,00

LIQUIDACIÓN DEL PRESUPUESTO DE INGRESOS. APLICACIONES PRESUPUESTARIAS
II.-LIQUIDACIÓN DEL ESTADO DE INGRESOS. TOTALES POR CONCEPTO

C.ORG. C.ECO./ DESCRIPCIÓN	PREVISIONES PRESUPUESTARIAS		DERECHOS RECONOCIDOS	DERECHOS ANULADOS/CANCEL.	DERECHOS RECONOCIDOS NETOS	RECAUDACIÓN NETA	DERECHOS PENDIENTES DE COBRO	EXCESO/ DEFECTO PREVISIÓN
	INICIALES/MODIF	DEFINITIVAS						
45001 ESTUDI INTEGRAL HABITATGE - ATB	209.218,50 0,00	209.218,50	0,00	0,00 0,00	0,00	0,00	0,00	-209.218,50
45002 OTRAS TRANSFERENCIAS C.A.I.B. IGUALTAT	49.000,00 64.400,00	113.400,00	113.400,00	0,00 0,00	113.400,00	113.400,00	0,00	0,00
45031 EDUCACIÓN C.A.I.B.	10,00 68.969,22	68.979,22	139.270,28	0,00 0,00	139.270,28	139.270,28	0,00	70.291,06
45050 FORMACION OCUPACIONAL C.A.I.B.	50.826,00 0,00	50.826,00	9.899,69	0,00 0,00	9.899,69	9.899,69	0,00	-40.926,31
45051 OTRAS SUBVENCIONES PROGRAMAS SOIB	27.045,54 22.300,00	49.345,54	81.136,62	41.257,25 0,00	39.879,37	39.879,37	0,00	-9.466,17
45080 OTRAS SUBVENCIONES CORRIENTES C.A.I.B.	26.064,50 10.000,00	36.064,50	117.476,58	5.072,31 0,00	112.404,27	29.204,27	83.200,00	76.339,77
45081 OTRAS TRANSFERENCIAS C.A.I.B. CAPITALID	0,00 79.980,94	79.980,94	79.980,94	0,00 0,00	79.980,94	79.980,94	0,00	0,00
TOTAL CONCEPTO	831.684,12 245.650,16	1.077.334,28	1.000.585,22	46.329,56 0,00	954.255,66	871.055,66	83.200,00	-123.078,62
46100 TRANSF.ACCION SOCIAL CONSELL INSULAR	786.552,14 142.820,10	929.372,24	942.065,72	0,00 0,00	942.065,72	942.065,72	0,00	12.693,48
46101 OTRAS TRANSF CORRIENTES CONSELL INSULAR	10,00 153.325,26	153.335,26	183.325,26	0,00 0,00	183.325,26	153.325,26	30.000,00	29.990,00
TOTAL CONCEPTO	786.562,14 296.145,36	1.082.707,50	1.125.390,98	0,00 0,00	1.125.390,98	1.095.390,98	30.000,00	42.683,48
47000 DE EMPRESAS PRIVADAS - CASINO DE IBISSA	10,00 0,00	10,00	0,00	0,00 0,00	0,00	0,00	0,00	-10,00
TOTAL CONCEPTO	10,00 0,00	10,00	0,00	0,00 0,00	0,00	0,00	0,00	-10,00
48000 DONATIVOS CENTRO PROTECCION ANIMAL	60.000,00 5.105,00	65.105,00	65.180,00	0,00 0,00	65.180,00	65.180,00	0,00	75,00
TOTAL CONCEPTO	60.000,00 5.105,00	65.105,00	65.180,00	0,00 0,00	65.180,00	65.180,00	0,00	75,00
Suma y sigue ..	60.802.357,52 678.339,44	61.480.696,96	58.736.659,21	625.525,18 41.456,63	58.069.677,40	52.274.714,18	5.794.963,22	0,00



LIQUIDACIÓN DEL PRESUPUESTO DE INGRESOS. APLICACIONES PRESUPUESTARIAS
II.-LIQUIDACIÓN DEL ESTADO DE INGRESOS. TOTALES POR CONCEPTO

C.ORG. C.ECO./ DESCRIPCIÓN	PREVISIONES PRESUPUESTARIAS		DERECHOS RECONOCIDOS	DERECHOS ANULADOS/CANCEL.	DERECHOS RECONOCIDOS NETOS	RECAUDACIÓN NETA	DERECHOS PENDIENTES DE COBRO	EXCESO/ DEFECTO PREVISIÓN
	INICIALES/MODIF	DEFINITIVAS						
49700 MEDIO AMBIENTE UNION EUROPEA IN THERWASTE	9.129,43 0,00	9.129,43	0,00	0,00 0,00	0,00	0,00	0,00	-9.129,43
TOTAL CONCEPTO	9.129,43 0,00	9.129,43	0,00	0,00 0,00	0,00	0,00	0,00	-9.129,43
52000 INTERESES DE DEPOSITOS	10,00 0,00	10,00	32,10	0,00 0,00	32,10	32,10	0,00	22,10
TOTAL CONCEPTO	10,00 0,00	10,00	32,10	0,00 0,00	32,10	32,10	0,00	22,10
54900 OTROS ARRENDAMIENTOS	18.000,00 0,00	18.000,00	5.372,00	0,00 0,00	5.372,00	4.280,50	1.091,50	-12.628,00
TOTAL CONCEPTO	18.000,00 0,00	18.000,00	5.372,00	0,00 0,00	5.372,00	4.280,50	1.091,50	-12.628,00
55900 EXPLOTACIONES PLAYAS	440.000,00 0,00	440.000,00	67.404,20	0,00 0,00	67.404,20	67.404,20	0,00	-372.595,80
55901 CONCESIONES CEMENTERIOS	65.000,00 0,00	65.000,00	57.666,00	159,00 0,00	57.507,00	57.507,00	0,00	-7.493,00
55902 CONCESIONES LICENCIAS TAXIS	2.615.000,00 0,00	2.615.000,00	0,00	0,00 0,00	0,00	0,00	0,00	-2.615.000,00
55903 CONCESIONES MERCADO NUEVO	240.000,00 0,00	240.000,00	118.468,50	0,00 0,00	118.468,50	107.257,45	11.211,05	-121.531,50
55904 OTRAS CONCESIONES ADMINISTRATIVAS	30.500,00 0,00	30.500,00	19.828,32	825,00 0,00	19.003,32	825,00	18.178,32	-11.496,68
55905 CONCESION APARCAMIENTOS SA COLOMINA	10,00 0,00	10,00	16.525,80	0,00 0,00	16.525,80	16.525,80	0,00	16.515,80
TOTAL CONCEPTO	3.390.510,00 0,00	3.390.510,00	279.892,82	984,00 0,00	278.908,82	249.519,45	29.389,37	-3.111.601,18
61900 VENTA OFICINAS AVDA. STA. EULALIA	10,00 0,00	10,00	0,00	0,00 0,00	0,00	0,00	0,00	-10,00
TOTAL CONCEPTO	10,00 0,00	10,00	0,00	0,00 0,00	0,00	0,00	0,00	-10,00
Suma y sigue ..	64.220.016,95 678.339,44	64.898.356,39	59.021.956,13	626.509,18 41.456,63	58.353.990,32	52.528.546,23	5.825.444,09	0,00

LIQUIDACIÓN DEL PRESUPUESTO DE INGRESOS. APLICACIONES PRESUPUESTARIAS
II.-LIQUIDACIÓN DEL ESTADO DE INGRESOS. TOTALES POR CONCEPTO

C.ORG. C.ECO./ DESCRIPCIÓN	PREVISIONES PRESUPUESTARIAS		DERECHOS RECONOCIDOS	DERECHOS ANULADOS/CANCEL.	DERECHOS RECONOCIDOS NETOS	RECAUDACIÓN NETA	DERECHOS PENDIENTES DE COBRO	EXCESO/ DEFECTO PREVISIÓN
	INICIALES/MODIF	DEFINITIVAS						
75100 COMPRA SOLAR HOSPITAL VELL - A.T.B.	1.407.063,00 0,00	1.407.063,00	0,00	0,00	0,00	0,00	0,00	-1.407.063,00
75101 APORT ABAQUA CONVENIO EMISARIO TALAMANCA	333.333,50 0,00	333.333,50	333.333,50	0,00	333.333,50	333.333,50	0,00	0,00
TOTAL CONCEPTO	1.740.396,50 0,00	1.740.396,50	333.333,50	0,00	333.333,50	333.333,50	0,00	-1.407.063,00
76100 APORTACION CONSELL INSULAR (PIOS)	10,00 12.738,88	12.748,88	12.738,88	0,00	12.738,88	12.738,88	0,00	-10,00
76102 APORTACIÓ CONSELL C.B.E."ES GORG"	1.270.000,00 0,00	1.270.000,00	0,00	84.226,86	-84.226,86	-84.226,86	0,00	-1.354.226,86
76103 APORTACION CONSELL TERRENO HOSPITAL VELL	0,00 0,00	0,00	1.500.000,00	0,00	1.500.000,00	1.500.000,00	0,00	1.500.000,00
TOTAL CONCEPTO	1.270.010,00 12.738,88	1.282.748,88	1.512.738,88	84.226,86	1.428.512,02	1.428.512,02	0,00	145.763,14
76701 CONSORCI PATRIMONI (CONVENIO MURALLAS)	0,00 0,00	0,00	134.626,72	0,00	134.626,72	134.626,72	0,00	134.626,72
TOTAL CONCEPTO	0,00 0,00	0,00	134.626,72	0,00	134.626,72	134.626,72	0,00	134.626,72
77000 U.D.IBIZA (CESPED CPO.FUTBOL CAN MISSES)	0,00 0,00	0,00	16.973,74	0,00	16.973,74	16.973,74	0,00	16.973,74
TOTAL CONCEPTO	0,00 0,00	0,00	16.973,74	0,00	16.973,74	16.973,74	0,00	16.973,74
79000 PROYECTO "EDUSI" FONDOS FEDER EUROPEOS	1.519.566,55 0,00	1.519.566,55	467.404,90	0,00	467.404,90	0,00	467.404,90	-1.052.161,65
TOTAL CONCEPTO	1.519.566,55 0,00	1.519.566,55	467.404,90	0,00	467.404,90	0,00	467.404,90	-1.052.161,65
83000 REINTEGRO PRESTAMOS CORTO PLAZO	10,00 190.131,33	190.141,33	190.141,33	0,00	190.141,33	45.511,57	144.629,76	0,00
TOTAL CONCEPTO	10,00 190.131,33	190.141,33	190.141,33	0,00	190.141,33	45.511,57	144.629,76	0,00
Suma y sigue ..	68.750.000,00 881.209,65	69.631.209,65	61.677.175,20	710.736,04 41.456,63	60.924.982,53	54.487.503,78	6.437.478,75	0,00

LIQUIDACIÓN DEL PRESUPUESTO DE INGRESOS. APLICACIONES PRESUPUESTARIAS
II.-LIQUIDACIÓN DEL ESTADO DE INGRESOS. TOTALES POR CONCEPTO

C.ORG. C.ECO./ DESCRIPCIÓN	PREVISIONES PRESUPUESTARIAS		DERECHOS RECONOCIDOS	DERECHOS ANULADOS/CANCEL.	DERECHOS RECONOCIDOS NETOS	RECAUDACIÓN NETA	DERECHOS PENDIENTES DE COBRO	EXCESO/ DEFECTO PREVISIÓN
	INICIALES/MODIF	DEFINITIVAS						
87000 INCORP.REMANENTE TESORERIA GTOS.GRLES.	0,00 4.813.379,38	4.813.379,38	0,00	0,00 0,00	0,00	0,00	0,00	-4.813.379,38
87010 INCORP.REMANENTE TESORERIA FINANC.AFECT.	0,00 2.149.398,67	2.149.398,67	0,00	0,00 0,00	0,00	0,00	0,00	-2.149.398,67
TOTAL CONCEPTO	0,00 6.962.778,05	6.962.778,05	0,00	0,00 0,00	0,00	0,00	0,00	-6.962.778,05
TOTAL FINAL ...	68.750.000,00 7.843.987,70	76.593.987,70	61.677.175,20	710.736,04 41.456,63	60.924.982,53	54.487.503,78	6.437.478,75	-15.669.005,17



LIQUIDACIÓN DEL PRESUPUESTO DE INGRESOS. APLICACIONES PRESUPUESTARIAS
II.-LIQUIDACIÓN DEL ESTADO DE INGRESOS

APLICACIÓN PRESUPUESTARIA		PREVISIONES PRESUPUESTARIAS		DERECHOS RECONOCIDOS	DERECHOS ANULADOS/CANCEL.	DERECHOS RECONOCIDOS NETOS	RECAUDACIÓN NETA	DERECHOS PENDIENTES DE COBRO	EXCESO/ DEFECTO PREVISIÓN
CL.ORG.	CL.ECON. / TITULO	INICIALES/MODIF	DEFINITIVAS						
	11200 DE NATURALEZA RUSTICA	98.265,00 0,00	98.265,00	105.516,57	3.545,84 0,00	101.970,73	83.745,83	18.224,90	3.705,73
	11300 I.B.I. (IMPTO.BIENES NATURALEZA URBAN	22.000.000,00 0,00	22.000.000,00	22.406.881,61	164.744,76 0,00	22.242.136,85	20.429.931,33	1.812.205,52	242.136,85
	11500 I.V.T.M. (IMPTO.VEHICULOS TRAC.MECANI	2.980.000,00 0,00	2.980.000,00	3.263.846,57	19.269,72 0,00	3.244.576,85	2.414.362,57	830.214,28	264.576,85
	11600 I.V.T.N.U. (IMPTO.VALOR TERRENOS NAT.	2.440.000,00 0,00	2.440.000,00	1.528.296,31	28.782,00 0,00	1.499.514,31	1.147.084,65	352.429,66	-940.485,69
	13000 I.A.E. (IMPTO.ACTIVIDADES EMPRESARIAL	1.835.000,00 0,00	1.835.000,00	1.771.175,64	14.344,41 0,00	1.756.831,23	1.620.975,45	135.855,78	-78.168,77
	17100 RECARGO PROVINCIAL T.A.E. CONSELL	10,00 0,00	10,00	11.525,60	1.232,66 0,00	10.292,94	5.070,78	5.222,16	10.282,94
	29000 I.C.I.O. (IMPTO.CONSTRUCCIONES Y OBRA	1.490.000,00 0,00	1.490.000,00	1.446.794,45	44.740,25 0,00	1.402.054,20	1.248.354,63	153.699,57	-87.945,80
	30000 SUMINISTRO DE AGUA POTABLE	165.000,00 0,00	165.000,00	65.829,85	0,00 0,00	65.829,85	65.829,85	0,00	-99.170,15
	30200 RECOGIDA DE BASURAS	4.520.700,00 0,00	4.520.700,00	3.812.615,99	96.593,99 0,00	3.716.022,00	3.235.338,89	480.683,11	-804.678,00
	30300 SERVICIO DE TRATAMIENTO DE RESIDUOS	500.000,00 0,00	500.000,00	528.265,38	14.267,17 0,00	513.998,21	364.062,93	149.935,28	13.998,21
	30900 TASA CEMENTERIOS	42.000,00 0,00	42.000,00	35.966,85	45,00 0,00	35.921,85	35.921,85	0,00	-6.078,15
	31900 SERVICIOS ESPECIALES VIGILANCIA	10.000,00 0,00	10.000,00	9.350,00	0,00 0,00	9.350,00	8.850,00	500,00	-650,00
	32100 LICENCIAS URBANISTICAS	500.000,00 0,00	500.000,00	716.963,18	6.694,15 0,00	710.269,03	704.237,36	6.031,67	210.269,03
	32500 TASA EXPEDICION DOCUMENTOS	174.000,00 0,00	174.000,00	149.391,04	951,05 0,00	148.439,99	148.439,99	0,00	-25.560,01
	32600 RETIRADA DE VEHICULOS VIAS PUBLICAS	595.000,00 0,00	595.000,00	253.456,70	1.304,00 0,00	252.152,70	252.152,70	0,00	-342.847,30
	32902 LICENCIAS AUTOTAXIS	4.000,00 0,00	4.000,00	4.387,50	0,00 0,00	4.387,50	4.387,50	0,00	387,50
	Suma y sigue ..	37.353.975,00 0,00	37.353.975,00	36.110.263,24	396.515,00 0,00	35.713.748,24	31.768.746,31	3.945.001,93	-1.640.226,76

LIQUIDACIÓN DEL PRESUPUESTO DE INGRESOS. APLICACIONES PRESUPUESTARIAS
II.-LIQUIDACIÓN DEL ESTADO DE INGRESOS

APLICACIÓN PRESUPUESTARIA		PREVISIONES PRESUPUESTARIAS		DERECHOS RECONOCIDOS	DERECHOS ANULADOS/CANCEL.	DERECHOS RECONOCIDOS NETOS	RECAUDACIÓN NETA	DERECHOS PENDIENTES DE COBRO	EXCESO/ DEFECTO PREVISIÓN
CL.ORG.	CL.ECON. / TITULO	INICIALES/MODIF	DEFINITIVAS						
	32903	199.500,00	199.500,00	128.850,93	4.562,02	124.288,91	124.288,91	0,00	-75.211,09
	LICENCIAS APERTURA ESTABLECIMIENTOS	0,00			0,00				
	32904	10,00	10,00	0,00	0,00	0,00	0,00	0,00	-10,00
	ANUNCIOS EN PUBLICACIONES	0,00			0,00				
	32905	156.450,00	156.450,00	186.226,39	8.862,33	177.364,06	161.418,26	15.945,80	20.914,06
	LONJAS Y MERCADOS	0,00			0,00				
	32906	10,00	10,00	45.786,51	22.110,44	23.676,07	-5.699,40	29.375,47	23.666,07
	REALIZACION OBRAS A CARGO PARTICULARE	0,00			0,00				
	32907	10,00	10,00	0,00	0,00	0,00	0,00	0,00	-10,00
	USO SALAS CAN VENTOSA	0,00			0,00				
	33000	3.054.329,13	3.054.329,13	2.289.192,69	303,73	2.288.888,96	2.287.588,96	1.300,00	-765.440,17
	TASA ESTACIONAMIENTO VEHICULOS (O.R.A)	0,00			0,00				
	33100	256.700,00	256.700,00	307.991,51	8.602,23	299.389,28	273.636,32	25.752,96	42.689,28
	ENTRADA DE VEHICULOS	0,00			0,00				
	33200	700.000,00	700.000,00	587.810,60	26,48	587.784,12	587.222,27	561,85	-112.215,88
	TASA APROVECH.ESPECIAL SERV.SUMINISTR	0,00			0,00				
	33500	1.105.000,00	1.105.000,00	6.038,01	6.038,01	0,00	0,00	0,00	-1.105.000,00
	TASA O.V.P. TERRAZAS	0,00			0,00				
	33600	36.000,00	36.000,00	62.089,80	1.052,00	61.037,80	54.607,80	6.430,00	25.037,80
	TASA O.V.P. CIERRE CALLES	0,00			0,00				
	33800	250.000,00	250.000,00	211.285,02	0,00	211.285,02	211.285,02	0,00	-38.714,98
	COMPENSACION TELEFONICA ESPAÑA SA	0,00			0,00				
	33900	50.000,00	50.000,00	5.632,66	500,00	5.132,66	5.132,66	0,00	-44.867,34
	TASA O.V.P. PUESTOS Y BARRACAS	0,00			0,00				
	33901	105.000,00	105.000,00	239.416,97	19.631,34	219.785,63	189.408,77	30.376,86	114.785,63
	TASA O.V.P. MERCANCIAS	0,00			0,00				
	33902	24.000,00	24.000,00	630,90	0,00	630,90	630,90	0,00	-23.369,10
	TASA O.V.P. FIESTAS CALLEJERAS	0,00			0,00				
	33903	17.000,00	17.000,00	22.073,15	401,33	21.671,82	18.059,85	3.611,97	4.671,82
	TASA O.V.P CAJEROS	0,00			0,00				
	34100	9.000,00	9.000,00	8.001,00	150,50	7.850,50	5.820,50	2.030,00	-1.149,50
	SERVICIOS AYUDA A DOMICILIO (S.A.D.)	0,00			0,00				
	Suma y sigue ..	43.316.984,13	43.316.984,13	40.211.289,38	468.755,41	39.742.533,97	35.682.147,13	4.060.386,84	-3.574.450,16
		0,00			0,00				

LIQUIDACIÓN DEL PRESUPUESTO DE INGRESOS. APLICACIONES PRESUPUESTARIAS
II.-LIQUIDACIÓN DEL ESTADO DE INGRESOS

APLICACIÓN PRESUPUESTARIA		PREVISIONES PRESUPUESTARIAS		DERECHOS RECONOCIDOS	DERECHOS ANULADOS/CANCEL.	DERECHOS RECONOCIDOS NETOS	RECAUDACIÓN NETA	DERECHOS PENDIENTES DE COBRO	EXCESO/ DEFECTO PREVISIÓN
CL.ORG.	CL.ECON. / TITULO	INICIALES/MODIF	DEFINITIVAS						
	34200	220.000,00	220.000,00	136.449,45	11.638,35	124.811,10	121.676,10	3.135,00	-95.188,90
	SERVICIOS GUARDERIAS MUNICIPALES	0,00			0,00				
	34400	10,00	10,00	2.437,79	1.187,00	1.250,79	1.250,79	0,00	1.240,79
	VISITAS CENTRO MADINA YABISAH Y BALUA	0,00			0,00				
	34900	99.000,00	99.000,00	93.268,62	0,00	93.268,62	93.268,62	0,00	-5.731,38
	INGRESOS APARCAMIENTO MERCADO NUEVO	0,00			0,00				
	38900	10,00	10,00	2.768,51	0,00	2.768,51	2.768,51	0,00	2.758,51
	REINTEGROS OPER.CORRIENTES PTOS.CERRA	0,00			0,00				
	39100	8.000,00	8.000,00	21.063,91	0,00	21.063,91	9.797,41	11.266,50	13.063,91
	SANCIONES DISCIPLINA URBANISTICA	0,00			0,00				
	39110	20.000,00	20.000,00	20.588,41	0,00	20.588,41	13.317,51	7.270,90	588,41
	SANCIONES POR INFRACCIONES TRIBUTARIA	0,00			0,00				
	39120	2.295.000,00	2.295.000,00	2.648.431,87	23.095,00	2.625.336,87	1.294.776,87	1.330.560,00	330.336,87
	MULTAS TRAFICO	0,00			0,00				
	39170	10,00	10,00	1.104,00	0,00	1.104,00	1.104,00	0,00	1.094,00
	EJECUCIÓN AVALES	0,00			0,00				
	39190	530.000,00	530.000,00	479.359,29	55.596,77	382.305,89	116.109,49	266.196,40	-147.694,11
	OTRAS MULTAS Y SANCIONES	0,00			41.456,63				
	39211	800.000,00	800.000,00	671.365,64	5.625,46	665.740,18	665.740,18	0,00	-134.259,82
	RECARGO DE APREMIO	0,00			0,00				
	39300	250.000,00	250.000,00	217.822,06	1.120,63	216.701,43	216.159,02	542,41	-33.298,57
	INTERESES DE DEMORA	0,00			0,00				
	39800	10,00	10,00	24.773,98	400,00	24.373,98	23.973,81	400,17	24.363,98
	INDEMNIZACIONES - OTROS INGRESOS	0,00			0,00				
	39900	40.000,00	40.000,00	34.842,49	350,00	34.492,49	34.492,49	0,00	-5.507,51
	OTROS INGRESOS DIVERSOS	0,00			0,00				
	39901	20.000,00	20.000,00	9.352,40	0,00	9.352,40	9.352,40	0,00	-10.647,60
	OTROS INGRESOS CENTRO PROTEC.ANIMAL	0,00			0,00				
	39902	10,00	10,00	4.518,00	12,00	4.506,00	4.506,00	0,00	4.496,00
	OTROS INGRESOS DERECHOS EXAMENES	0,00			0,00				
	39903	10,00	10,00	0,00	0,00	0,00	0,00	0,00	-10,00
	OTROS INGRESOS -MATRICULAS CURSOS CAT	0,00			0,00				
	Suma y sigue ..	47.599.044,13	47.599.044,13	44.579.435,80	567.780,62	43.970.198,55	38.290.440,33	5.679.758,22	-3.628.845,58
		0,00			41.456,63				

LIQUIDACIÓN DEL PRESUPUESTO DE INGRESOS. APLICACIONES PRESUPUESTARIAS
II.-LIQUIDACIÓN DEL ESTADO DE INGRESOS

APLICACIÓN PRESUPUESTARIA		PREVISIONES PRESUPUESTARIAS		DERECHOS RECONOCIDOS	DERECHOS ANULADOS/CANCEL.	DERECHOS RECONOCIDOS NETOS	RECAUDACIÓN NETA	DERECHOS PENDIENTES DE COBRO	EXCESO/ DEFECTO PREVISIÓN
CL.ORG.	CL.ECON. / TITULO	INICIALES/MODIF	DEFINITIVAS						
	39904	10,00	34.220,00	50.866,38	5.564,00	45.302,38	43.652,38	1.650,00	11.082,38
	OTROS INGRESOS CULTURA	34.210,00			0,00				
	39905	10,00	95.563,42	102.322,20	1.312,00	101.010,20	100.655,20	355,00	5.446,78
	OTROS INGRESOS JUVENTUD	95.553,42			0,00				
	39906	10,00	10,00	0,00	0,00	0,00	0,00	0,00	-10,00
	OTROS INGRESOS TURISMO	0,00			0,00				
	39907	10,00	10,00	0,00	0,00	0,00	0,00	0,00	-10,00
	OTROS INGRESOS FIESTAS	0,00			0,00				
	39908	10,00	1.685,50	1.675,50	0,00	1.675,50	1.675,50	0,00	-10,00
	OTROS INGRESOS ARCHIVO/BIBLIOTECA	1.675,50			0,00				
	39909	10,00	10,00	7.979,00	4.539,00	3.440,00	3.440,00	0,00	3.430,00
	OTROS INGRESOS CAN TOMEU	0,00			0,00				
	39910	10,00	10,00	11.850,00	0,00	11.850,00	11.850,00	0,00	11.840,00
	OTROS INGRESOS PATRIMONIO PUBLICO SUE	0,00			0,00				
	42000	11.170.987,13	11.170.987,13	11.440.813,36	0,00	11.440.813,36	11.440.813,36	0,00	269.826,23
	PARTICIPACIÓN EN TRIBUTOS DEL ESTADO	0,00			0,00				
	42090	354.000,00	354.000,00	350.560,77	0,00	350.560,77	350.560,77	0,00	-3.439,23
	OTRAS TRANSF ADMON. GRAL ESTADO	0,00			0,00				
	45000	469.519,58	469.519,58	459.421,11	0,00	459.421,11	459.421,11	0,00	-10.098,47
	PARTICIPACION TRIBUTOS C.A.I.B.	0,00			0,00				
	45001	209.218,50	209.218,50	0,00	0,00	0,00	0,00	0,00	-209.218,50
	ESTUDI INTEGRAL HABITATGE - ATB	0,00			0,00				
	45002	49.000,00	113.400,00	113.400,00	0,00	113.400,00	113.400,00	0,00	0,00
	OTRAS TRANSFERENCIAS C.A.I.B. IGUALTA	64.400,00			0,00				
	45031	10,00	68.979,22	139.270,28	0,00	139.270,28	139.270,28	0,00	70.291,06
	EDUCACIÓN C.A.I.B.	68.969,22			0,00				
	45050	50.826,00	50.826,00	9.899,69	0,00	9.899,69	9.899,69	0,00	-40.926,31
	FORMACION OCUPACIONAL C.A.I.B.	0,00			0,00				
	45051	27.045,54	49.345,54	81.136,62	41.257,25	39.879,37	39.879,37	0,00	-9.466,17
	OTRAS SUBVENCIONES PROGRAMAS SOIB	22.300,00			0,00				
	45080	26.064,50	36.064,50	117.476,58	5.072,31	112.404,27	29.204,27	83.200,00	76.339,77
	OTRAS SUBVENCIONES CORRIENTES C.A.I.B	10.000,00			0,00				
	Suma y sigue ..	59.955.785,38	60.252.893,52	57.466.107,29	625.525,18	56.799.125,48	51.034.162,26	5.764.963,22	-3.453.768,04
		297.108,14			41.456,63				

LIQUIDACIÓN DEL PRESUPUESTO DE INGRESOS. APLICACIONES PRESUPUESTARIAS
II.-LIQUIDACIÓN DEL ESTADO DE INGRESOS

APLICACIÓN PRESUPUESTARIA		PREVISIONES PRESUPUESTARIAS		DERECHOS RECONOCIDOS	DERECHOS ANULADOS/CANCEL.	DERECHOS RECONOCIDOS NETOS	RECAUDACIÓN NETA	DERECHOS PENDIENTES DE COBRO	EXCESO/ DEFECTO PREVISIÓN
CL.ORG.	CL.ECON. / TITULO	INICIALES/MODIF	DEFINITIVAS						
	45081	0,00	79.980,94	79.980,94	0,00	79.980,94	79.980,94	0,00	0,00
	OTRAS TRANSFERENCIAS C.A.I.B. CAPITAL	79.980,94			0,00				
	46100	786.552,14	929.372,24	942.065,72	0,00	942.065,72	942.065,72	0,00	12.693,48
	TRANSF.ACCION SOCIAL CONSELL INSULAR	142.820,10			0,00				
	46101	10,00	153.335,26	183.325,26	0,00	183.325,26	153.325,26	30.000,00	29.990,00
	OTRAS TRANSF CORRIENTES CONSELL INSUL	153.325,26			0,00				
	47000	10,00	10,00	0,00	0,00	0,00	0,00	0,00	-10,00
	DE EMPRESAS PRIVADAS - CASINO DE IBIZ	0,00			0,00				
	48000	60.000,00	65.105,00	65.180,00	0,00	65.180,00	65.180,00	0,00	75,00
	DONATIVOS CENTRO PROTECCION ANIMAL	5.105,00			0,00				
	49700	9.129,43	9.129,43	0,00	0,00	0,00	0,00	0,00	-9.129,43
	MEDIO AMBIENTE UNION EUROPEA INTHERWA	0,00			0,00				
	52000	10,00	10,00	32,10	0,00	32,10	32,10	0,00	22,10
	INTERESES DE DEPOSITOS	0,00			0,00				
	54900	18.000,00	18.000,00	5.372,00	0,00	5.372,00	4.280,50	1.091,50	-12.628,00
	OTROS ARRENDAMIENTOS	0,00			0,00				
	55900	440.000,00	440.000,00	67.404,20	0,00	67.404,20	67.404,20	0,00	-372.595,80
	EXPLOTACIONES PLAYAS	0,00			0,00				
	55901	65.000,00	65.000,00	57.666,00	159,00	57.507,00	57.507,00	0,00	-7.493,00
	CONCESIONES CEMENTERIOS	0,00			0,00				
	55902	2.615.000,00	2.615.000,00	0,00	0,00	0,00	0,00	0,00	-2.615.000,00
	CONCESIONES LICENCIAS TAXIS	0,00			0,00				
	55903	240.000,00	240.000,00	118.468,50	0,00	118.468,50	107.257,45	11.211,05	-121.531,50
	CONCESIONES MERCADO NUEVO	0,00			0,00				
	55904	30.500,00	30.500,00	19.828,32	825,00	19.003,32	825,00	18.178,32	-11.496,68
	OTRAS CONCESIONES ADMINISTRATIVAS	0,00			0,00				
	55905	10,00	10,00	16.525,80	0,00	16.525,80	16.525,80	0,00	16.515,80
	CONCESION APARCAMIENTOS SA COLOMINA	0,00			0,00				
	61900	10,00	10,00	0,00	0,00	0,00	0,00	0,00	-10,00
	VENTA OFICINAS AVDA. STA. EULALIA	0,00			0,00				
	75100	1.407.063,00	1.407.063,00	0,00	0,00	0,00	0,00	0,00	-1.407.063,00
	COMPRA SOLAR HOSPITAL VELL - A.T.B.	0,00			0,00				
	Suma y sigue ..	65.627.079,95	66.305.419,39	59.021.956,13	626.509,18	58.353.990,32	52.528.546,23	5.825.444,09	-7.951.429,07
		678.339,44			41.456,63				

LIQUIDACIÓN DEL PRESUPUESTO DE INGRESOS. APLICACIONES PRESUPUESTARIAS
II.-LIQUIDACIÓN DEL ESTADO DE INGRESOS

APLICACIÓN PRESUPUESTARIA		PREVISIONES PRESUPUESTARIAS		DERECHOS RECONOCIDOS	DERECHOS ANULADOS/CANCEL.	DERECHOS RECONOCIDOS NETOS	RECAUDACIÓN NETA	DERECHOS PENDIENTES DE COBRO	EXCESO/ DEFECTO PREVISIÓN
CL.ORG.	CL.ECON. / TITULO	INICIALES/MODIF	DEFINITIVAS						
	75101	333.333,50	333.333,50	333.333,50	0,00	333.333,50	333.333,50	0,00	0,00
	APORT ABAQUA CONVENIO EMISARIO TALAMA	0,00			0,00				
	76100	10,00	12.748,88	12.738,88	0,00	12.738,88	12.738,88	0,00	-10,00
	APORTACION CONSELL INSULAR (PIOS)	12.738,88			0,00				
	76102	1.270.000,00	1.270.000,00	0,00	84.226,86	-84.226,86	-84.226,86	0,00	-1.354.226,86
	APORTACIÓ CONSELL C.B.E."ES GORG"	0,00			0,00				
	76103	0,00	0,00	1.500.000,00	0,00	1.500.000,00	1.500.000,00	0,00	1.500.000,00
	APORTACION CONSELL TERRENO HOSPITAL V	0,00			0,00				
	76701	0,00	0,00	134.626,72	0,00	134.626,72	134.626,72	0,00	134.626,72
	CONSORCI PATRIMONI (CONVENIO MURALLAS	0,00			0,00				
	77000	0,00	0,00	16.973,74	0,00	16.973,74	16.973,74	0,00	16.973,74
	U.D.IBIZA (CESPED CPO.FUTBOL CAN MISS	0,00			0,00				
	79000	1.519.566,55	1.519.566,55	467.404,90	0,00	467.404,90	0,00	467.404,90	-1.052.161,65
	PROYECTO "EDUSI" FONDOS FEDER EUROPEO	0,00			0,00				
	83000	10,00	190.141,33	190.141,33	0,00	190.141,33	45.511,57	144.629,76	0,00
	REINTEGRO PRESTAMOS CORTO PLAZO	190.131,33			0,00				
	87000	0,00	4.813.379,38	0,00	0,00	0,00	0,00	0,00	-4.813.379,38
	INCorp.REMANENTE TESORERIA GTOS.GRLES	4.813.379,38			0,00				
	87010	0,00	2.149.398,67	0,00	0,00	0,00	0,00	0,00	-2.149.398,67
	INCorp.REMANENTE TESORERIA FINANC.AFE	2.149.398,67			0,00				
	TOTAL	68.750.000,00	76.593.987,70	61.677.175,20	710.736,04	60.924.982,53	54.487.503,78	6.437.478,75	-15.669.005,17
		7.843.987,70			41.456,63				



b) Relación deudores Presupuesto Corriente.



DERECHOS RECONOCIDOS PENDIENTES DE COBRO RESULTANTE DE LA LIQUIDACIÓN DEL PRESUPUESTO DE INGRESOS.
PRESUPUESTO CORRIENTE

APLICACION PRESUPUESTARIA	DEUDOR	NUM. OPERACION	NUM. REF.	EXPEDIENTE	PTE. DE COBRO	TOTAL DEUDOR	TOTAL APLICACION
2020	11200	12020119065	2020010491	1/	18.224,90	18.224,90	18.224,90
2020	11300	12020129254	2020016162	0/	825,28		
2020	11300	12020129255	2020016163	0/	92,54	917,82	
2020	11300	12020119415	2020010746	0/	675,66		
2020	11300	12020119416	2020010747	0/	673,64		
2020	11300	12020119417	2020010748	0/	673,64		
2020	11300	12020119418	2020010749	0/	579,85		
2020	11300	12020119419	2020010750	0/	579,85		
2020	11300	12020119420	2020010751	0/	1.246,99		
2020	11300	12020119421	2020010752	0/	56,33		
2020	11300	12020119422	2020010753	0/	48,40		
2020	11300	12020119423	2020010754	0/	48,40		
2020	11300	12020119424	2020010755	0/	53,04		
2020	11300	12020119425	2020010756	0/	66,41		
2020	11300	12020119426	2020010757	0/	69,44		
2020	11300	12020119427	2020010758	0/	89,48		
2020	11300	12020119428	2020010759	0/	67,01		
2020	11300	12020119429	2020010760	0/	19,11		
2020	11300	12020119430	2020010761	0/	14,47		
2020	11300	12020119431	2020010762	0/	12,38		
2020	11300	12020119432	2020010763	0/	12,38		
2020	11300	12020119433	2020010764	0/	14,47		
2020	11300	12020119434	2020010765	0/	14,47		
2020	11300	12020119435	2020010766	0/	12,60		
2020	11300	12020119436	2020010767	0/	12,62		
2020	11300	12020119437	2020010768	0/	675,66	5.716,30	
2020	11300	12020122080	2020012245	0/	6.385,59		
2020	11300	12020122081	2020012246	0/	6.533,90		
2020	11300	12020122082	2020012247	0/	849,68		
2020	11300	12020124621	2020013526	0/	26.070,20	39.839,37	
2020	11300	12020127626	2020015307	0/	313,86		
2020	11300	12020127627	2020015308	0/	1.057,54	1.371,40	
2020	11300	12020127639	2020015320	0/	35,39	35,39	
2020	11300	12020119438	2020010769	0/	1.662,06	1.662,06	
2020	11300	12020129237	2020016145	0/	64,62		
2020	11300	12020129238	2020016146	0/	46,50	111,12	
2020	11300	12020129245	2020016153	0/	904,97	904,97	
2020	11300	12020129228	2020016136	0/	113,56	113,56	
2020	11300	12020127621	2020015302	0/	665,24	665,24	
2020	11300	12020127630	2020015311	0/	773,57		
2020	11300	12020127631	2020015312	0/	2.583,41	3.356,98	
2020	11300	12020130723	2020016959	0/	1.136,56	1.136,56	
2020	11300	12020124629	2020013534	0/	3.054,90	3.054,90	
2020	11300	12020129211	2020016119	0/	654,83	654,83	
2020	11300	12020112469	2020006840	0/	1.484,96		
2020	11300	12020112470	2020006841	0/	443,75	1.928,71	
2020	11300	12020129230	2020016138	0/	58,90	58,90	
2020	11300	12020129231	2020016139	0/	18,51	18,51	
2020	11300	12020129241	2020016149	0/	2.184,69		
		Suma y sigue					81.956,21

DERECHOS RECONOCIDOS PENDIENTES DE COBRO RESULTANTE DE LA LIQUIDACIÓN DEL PRESUPUESTO DE INGRESOS.
PRESUPUESTO CORRIENTE

APLICACION PRESUPUESTARIA	DEUDOR	NUM. OPERACION	NUM. REF.	EXPEDIENTE	PTE. DE COBRO	TOTAL DEUDOR	TOTAL APLICACION
2020	11300	12020129247	2020016155	0/	62,52	2.247,21	
2020	11300	12020112468	2020006839	0/	31,67	31,67	
2020	11300	12020130724	2020016960	0/	235,05		
2020	11300	12020130725	2020016961	0/	560,99	796,04	
2020	11300	12020130726	2020016962	0/	111,34		
2020	11300	12020130727	2020016963	0/	105,49	216,83	
2020	11300	12020129240	2020016148	0/	897,09	897,09	
2020	11300	12020119064	2020010490	1/	1.675.662,61	1.675.662,61	
2020	11300	12020119439	2020010770	0/	830,91	830,91	
2020	11300	12020127634	2020015315	0/	65,94	65,94	
2020	11300	12020129252	2020016160	0/	83,95		
2020	11300	12020129253	2020016161	0/	811,33	895,28	
2020	11300	12020129218	2020016126	0/	421,04		
2020	11300	12020129219	2020016127	0/	503,99	925,03	
2020	11300	12020127628	2020015309	0/	249,72		
2020	11300	12020127629	2020015310	0/	543,03	792,75	
2020	11300	12020119440	2020010771	0/	8.776,32		
2020	11300	12020119441	2020010772	0/	484,08		
2020	11300	12020119442	2020010773	0/	477,47		
2020	11300	12020119444	2020010775	0/	476,19		
2020	11300	12020119445	2020010776	0/	439,95		
2020	11300	12020119446	2020010777	0/	439,95		
2020	11300	12020119447	2020010778	0/	476,19		
2020	11300	12020119448	2020010779	0/	410,46		
2020	11300	12020119449	2020010780	0/	476,69		
2020	11300	12020119450	2020010781	0/	476,69		
2020	11300	12020119451	2020010782	0/	477,47		
2020	11300	12020119452	2020010783	0/	477,47		
2020	11300	12020119453	2020010784	0/	404,90		
2020	11300	12020119454	2020010785	0/	476,19		
2020	11300	12020119455	2020010786	0/	439,95		
2020	11300	12020119456	2020010787	0/	439,95		
2020	11300	12020119457	2020010788	0/	476,19		
2020	11300	12020119458	2020010789	0/	403,85		
2020	11300	12020119459	2020010790	0/	476,69		
2020	11300	12020119460	2020010791	0/	476,69		
2020	11300	12020119461	2020010792	0/	330,26		
2020	11300	12020119462	2020010793	0/	348,09		
2020	11300	12020119463	2020010794	0/	347,70		
2020	11300	12020119464	2020010795	0/	347,70		
2020	11300	12020119465	2020010796	0/	347,80		
2020	11300	12020119466	2020010797	0/	347,80		
2020	11300	12020119467	2020010798	0/	341,27		
2020	11300	12020119468	2020010799	0/	330,05		
2020	11300	12020119469	2020010800	0/	348,09		
2020	11300	12020119470	2020010801	0/	345,90		
2020	11300	12020119471	2020010802	0/	348,25		
2020	11300	12020119472	2020010803	0/	347,70		
2020	11300	12020119473	2020010804	0/	347,80		
		Suma y sigue					1.785.094,63



DERECHOS RECONOCIDOS PENDIENTES DE COBRO RESULTANTE DE LA LIQUIDACIÓN DEL PRESUPUESTO DE INGRESOS.
PRESUPUESTO CORRIENTE

APLICACION PRESUPUESTARIA	DEUDOR	NUM. OPERACION	NUM. REF.	EXPEDIENTE	PTE. DE COBRO	TOTAL DEUDOR	TOTAL APLICACION
2020	11300	12020119474	2020010805	0/	347,80		
2020	11300	12020119475	2020010806	0/	347,87		
2020	11300	12020119476	2020010807	0/	347,87		
2020	11300	12020119477	2020010808	0/	348,09		
2020	11300	12020119478	2020010809	0/	348,09		
2020	11300	12020119479	2020010810	0/	682,89		
2020	11300	12020119480	2020010811	0/	347,80		
2020	11300	12020119481	2020010812	0/	347,80		
2020	11300	12020119482	2020010813	0/	347,87		
2020	11300	12020119483	2020010814	0/	347,87		
2020	11300	12020119485	2020010816	0/	77,87		
2020	11300	12020119486	2020010817	0/	70,33		
2020	11300	12020119487	2020010818	0/	43,42		
2020	11300	12020119488	2020010819	0/	46,73		
2020	11300	12020119489	2020010820	0/	46,73		
2020	11300	12020119490	2020010821	0/	43,42		
2020	11300	12020119491	2020010822	0/	43,42		
2020	11300	12020119495	2020010826	0/	46,73		
2020	11300	12020119496	2020010827	0/	48,30		
2020	11300	12020119498	2020010829	0/	43,64		
2020	11300	12020119499	2020010830	0/	52,24		
2020	11300	12020119500	2020010831	0/	46,96		
2020	11300	12020119504	2020010835	0/	75,49		
2020	11300	12020119505	2020010836	0/	75,49		
2020	11300	12020119507	2020010838	0/	87,06		
2020	11300	12020119508	2020010839	0/	26,68		
2020	11300	12020119512	2020010843	0/	75,72		
2020	11300	12020119513	2020010844	0/	26,68		
2020	11300	12020119514	2020010845	0/	66,56		
2020	11300	12020119515	2020010846	0/	61,51		
2020	11300	12020119516	2020010847	0/	6,29		
2020	11300	12020119517	2020010848	0/	6,29		
2020	11300	12020119521	2020010852	0/	6,29	26.894,55	
2020	11300	12020127642	2020015323	0/	5.008,13	5.008,13	
2020	11300	12020127615	2020015296	0/	553,37		
2020	11300	12020127617	2020015298	0/	58,51		
2020	11300	12020130728	2020016964	0/	74,70	686,58	
2020	11300	12020124626	2020013531	0/	75,83	75,83	
2020	11300	12020122075	2020012240	0/	54,56	54,56	
2020	11300	12020129246	2020016154	0/	71,46	71,46	
2020	11300	12020118576	2020010054	0/	2.647,23		
2020	11300	12020118577	2020010055	0/	1.482,66	4.129,89	
2020	11300	12020129227	2020016135	0/	185,87	185,87	
2020	11300	12020124633	2020013538	0/	743,68	743,68	
2020	11300	12020127646	2020015327	0/	77,55	77,55	
2020	11300	12020129257	2020016165	0/	61,61	61,61	
2020	11300	12020124631	2020013536	0/	1.829,33	1.829,33	
2020	11300	12020129232	2020016140	0/	479,04	479,04	
2020	11300	12020129243	2020016151	0/	154,85	154,85	
		Suma y sigue					1.803.585,81

DERECHOS RECONOCIDOS PENDIENTES DE COBRO RESULTANTE DE LA LIQUIDACIÓN DEL PRESUPUESTO DE INGRESOS.
PRESUPUESTO CORRIENTE

APLICACION PRESUPUESTARIA		DEUDOR	NUM. OPERACION	NUM. REF.	EXPEDIENTE	PTE. DE COBRO	TOTAL DEUDOR	TOTAL APLICACION
2020	11300		12020119528	2020010859	0/	144,38	144,38	
2020	11300		12020112483	2020006854	0/	6.018,90		
2020	11300		12020112484	2020006855	0/	220,41		
2020	11300		12020112485	2020006856	0/	220,41	6.459,72	
2020	11300		12020129249	2020016157	0/	96,74		
2020	11300		12020129250	2020016158	0/	950,62	1.047,36	
2020	11300		12020129256	2020016164	0/	526,09	526,09	
2020	11300		12020129215	2020016123	0/	149,25		
2020	11300		12020129216	2020016124	0/	514,65	663,90	
2020	11300		12020127636	2020015317	0/	51,23	51,23	
2020	11300		12020129214	2020016122	0/	642,67	642,67	
2020	11300		12020129223	2020016131	0/	636,59	636,59	
2020	11300		12020129251	2020016159	0/	998,17	998,17	
2020	11300		12020129210	2020016118	0/	479,97	479,97	
2020	11300		12020129258	2020016166	0/	60,44	60,44	
2020	11300		12020127614	2020015295	0/	496,95	496,95	
2020	11300		12020127622	2020015303	0/	749,41		
2020	11300		12020127623	2020015304	0/	115,96	865,37	
2020	11300		12020127652	2020015333	0/	33,42	33,42	
2020	11300		12020112481	2020006852	0/	2.929,46		
2020	11300		12020112482	2020006853	0/	853,41	3.782,87	
2020	11300		12020127611	2020015292	0/	71,91	71,91	
2020	11300		12020112472	2020006843	0/	453,88	453,88	
2020	11300		12020129242	2020016150	0/	180,66	180,66	
2020	11300		12020129233	2020016141	0/	97,26	97,26	
2020	11300		12020124628	2020013533	0/	42,88	42,88	
2020	11300		12020112473	2020006844	0/	661,89	661,89	
2020	11300		12020129229	2020016137	0/	166,59	166,59	
2020	11300		12020127632	2020015313	0/	124,27		
2020	11300		12020127633	2020015314	0/	471,56	595,83	
2020	11300		12020112467	2020006838	0/	356,95	356,95	
2020	11300		12020129244	2020016152	0/	1.058,26	1.058,26	
2020	11300		12020122063	2020012228	0/	23,97		
2020	11300		12020122064	2020012229	0/	121,75		
2020	11300		12020122065	2020012230	0/	83,14		
2020	11300		12020122066	2020012231	0/	100,96		
2020	11300		12020122067	2020012232	0/	184,10		
2020	11300		12020122068	2020012233	0/	62,36		
2020	11300		12020122069	2020012234	0/	89,08	665,36	
2020	11300		12020129225	2020016133	0/	44,94		
2020	11300		12020129226	2020016134	0/	963,81	1.008,75	
2020	11300		12020112479	2020006850	0/	886,98		
2020	11300		12020112480	2020006851	0/	258,68	1.145,66	
2020	11300		12020127620	2020015301	0/	169,20	169,20	
2020	11300		12020127647	2020015328	0/	42,10	42,10	
2020	11300		12020122059	2020012224	0/	614,00		
2020	11300		12020122060	2020012225	0/	579,89		
2020	11300		12020122061	2020012226	0/	784,56		
2020	11300		12020122062	2020012227	0/	785,09	2.763,54	
			Suma y sigue					1.829.955,66


DERECHOS RECONOCIDOS PENDIENTES DE COBRO RESULTANTE DE LA LIQUIDACIÓN DEL PRESUPUESTO DE INGRESOS.
PRESUPUESTO CORRIENTE

APLICACION PRESUPUESTARIA	DEUDOR	NUM. OPERACION	NUM. REF.	EXPEDIENTE	PTE. DE COBRO	TOTAL DEUDOR	TOTAL APLICACION
2020	11300	12020127648	2020015329	0/	94,77		
2020	11300	12020127649	2020015330	0/	316,23	411,00	
2020	11300	12020129235	2020016143	0/	63,76	63,76	1.812.205,52
2020	11500	12020119056	2020010480	0/	63,05	63,05	
2020	11500	12020119074	2020010500	1/	829.359,61	829.359,61	
2020	11500	12020113889	2020007526	0/	63,05	63,05	
2020	11500	12020105595	2020003299	0/	8,17	8,17	
2020	11500	12020118794	2020010223	0/	23,35	23,35	
2020	11500	12020113954	2020007561	0/ 004237 DNL	31,53	31,53	
2020	11500	12020100146	2020000145	0/	532,40	532,40	
2020	11500	12020125671	2020014431	0/	133,10	133,10	
2020	11500	12020133251	2020018231	0/ 001024 DJF	0,02	0,02	830.214,28
2020	11600	12020132159	2020017733	0/	140,59	140,59	
2020	11600	12020132110	2020017683	0/SL	128,92		
2020	11600	12020132111	2020017684	0/SL	100,27	229,19	
2020	11600	12020132091	2020017664	0/SL	219,39	219,39	
2020	11600	12020130254	2020016645	0/SL	158,88	158,88	
2020	11600	12020130237	2020016627	0/	1.733,59	1.733,59	
2020	11600	12020100240	2020000245	0/SL	85,16	85,16	
2020	11600	12020100211	2020000214	0/	1,31		
2020	11600	12020100214	2020000217	0/	0,45		
2020	11600	12020100215	2020000218	0/	0,93		
2020	11600	12020100216	2020000219	0/	0,07		
2020	11600	12020100217	2020000220	0/	0,07	2,83	
2020	11600	12020114534	2020008003	0/SL	1.663,76	1.663,76	
2020	11600	12020132102	2020017675	0/	4.849,06	4.849,06	
2020	11600	12020112313	2020006729	0/SL	14.743,91		
2020	11600	12020112378	2020006800	0/SL	1.224,06		
2020	11600	12020112379	2020006801	0/SL	1.071,49	17.039,46	
2020	11600	12020130292	2020016687	0/	113,31		
2020	11600	12020130293	2020016688	0/	324,06	437,37	
2020	11600	12020114048	2020007657	0/SL	666,60	666,60	
2020	11600	12020125585	2020014328	0/NOTARI-----	926,03	926,03	
2020	11600	12020130285	2020016679	0/SL	19,17	19,17	
2020	11600	12020132089	2020017662	0/SL	1.353,02	1.353,02	
2020	11600	12020132162	2020017736	0/	7.320,82		
2020	11600	12020132163	2020017737	0/	266,44	7.587,26	
2020	11600	12020125556	2020014241	0/SL-----NOTA	4.155,49	4.155,49	
2020	11600	12020121873	2020012077	0/SL	2.742,19	2.742,19	
2020	11600	12020132149	2020017723	0/SL	1.345,44		
2020	11600	12020132150	2020017724	0/SL	1.345,44	2.690,88	
2020	11600	12020100319	2020000357	0/	263,03	263,03	
2020	11600	12020100320	2020000358	0/	696,25	696,25	
2020	11600	12020130238	2020016628	0/SL	866,80	866,80	
2020	11600	12020125571	2020014286	0/NOTARI-----	43,82	43,82	
2020	11600	12020125560	2020014253	0/-----NOT	47,27		
2020	11600	12020125566	2020014271	0/NOTARI-----	38,66		
2020	11600	12020125567	2020014274	0/NOTARI-----	26,42		
2020	11600	12020125568	2020014277	0/NOTARI-----	30,29		
		Suma y sigue					2.709.357,16



DERECHOS RECONOCIDOS PENDIENTES DE COBRO RESULTANTE DE LA LIQUIDACIÓN DEL PRESUPUESTO DE INGRESOS.
PRESUPUESTO CORRIENTE

APLICACION PRESUPUESTARIA		DEUDOR	NUM. OPERACION	NUM. REF.	EXPEDIENTE	PTE. DE COBRO	TOTAL DEUDOR	TOTAL APLICACION
2020	11600		12020125569	2020014280	0/NOTARI-----	25,13		
2020	11600		12020125570	2020014283	0/NOTARI-----	25,78	193,55	
2020	11600		12020132142	2020017715	0/	47,75	47,75	
2020	11600		12020132047	2020017616	0/SL	829,29	829,29	
2020	11600		12020132083	2020017654	0/SL	1.427,93	1.427,93	
2020	11600		12020130227	2020016609	0/	117,11	117,11	
2020	11600		12020132127	2020017700	0/	108,77	108,77	
2020	11600		12020130256	2020016649	0/SL	56,75		
2020	11600		12020130257	2020016650	0/SL	1.584,23	1.640,98	
2020	11600		12020130280	2020016674	0/	253,04		
2020	11600		12020130281	2020016675	0/	19.822,12	20.075,16	
2020	11600		12020132051	2020017620	0/	1.138,93		
2020	11600		12020132052	2020017621	0/	583,09		
2020	11600		12020132053	2020017622	0/	592,55		
2020	11600		12020132054	2020017623	0/	843,22		
2020	11600		12020132055	2020017624	0/	251,31		
2020	11600		12020132056	2020017625	0/	362,82		
2020	11600		12020132057	2020017626	0/	75,62		
2020	11600		12020132058	2020017627	0/	163,85		
2020	11600		12020132059	2020017628	0/	109,23		
2020	11600		12020132060	2020017629	0/	562,79		
2020	11600		12020132061	2020017630	0/	1.223,25		
2020	11600		12020132062	2020017631	0/	542,86		
2020	11600		12020132063	2020017632	0/	233,95		
2020	11600		12020132064	2020017633	0/	566,31		
2020	11600		12020132065	2020017634	0/	193,80		
2020	11600		12020132066	2020017635	0/	213,07		
2020	11600		12020132067	2020017636	0/	273,51		
2020	11600		12020132068	2020017637	0/	492,97		
2020	11600		12020132069	2020017638	0/	217,22		
2020	11600		12020132070	2020017639	0/	405,96		
2020	11600		12020132071	2020017640	0/	366,91		
2020	11600		12020132072	2020017641	0/	156,90		
2020	11600		12020132073	2020017642	0/	193,20	9.763,32	
2020	11600		12020132074	2020017643	0/	4.125,34	4.125,34	
2020	11600		12020132123	2020017696	0/SL	391,60	391,60	
2020	11600		12020118836	2020010265	0/SL	405,14		
2020	11600		12020118837	2020010266	0/SL	2.459,58	2.864,72	
2020	11600		12020119020	2020010441	0/SL	4.361,51	4.361,51	
2020	11600		12020125550	2020014223	0/-----NOT	29,64	29,64	
2020	11600		12020132113	2020017686	0/SL	8.744,86		
2020	11600		12020132114	2020017687	0/SL	29.006,73	37.751,59	
2020	11600		12020125604	2020014381	0/NOTARI-----	108,52	108,52	
2020	11600		12020132103	2020017676	0/SL	1.951,52	1.951,52	
2020	11600		12020118342	2020009902	0/SL	349,18		
2020	11600		12020118343	2020009903	0/SL	232,79	581,97	
2020	11600		12020118706	2020010193	0/SL	1.897,52	1.897,52	
2020	11600		12020132122	2020017695	0/SL	3.762,42	3.762,42	
2020	11600		12020113845	2020007482	0/SL	89,19	89,19	
			Suma y sigue					2.801.333,92




DERECHOS RECONOCIDOS PENDIENTES DE COBRO RESULTANTE DE LA LIQUIDACIÓN DEL PRESUPUESTO DE INGRESOS.
PRESUPUESTO CORRIENTE

APLICACION PRESUPUESTARIA		DEUDOR	NUM. OPERACION	NUM. REF.	EXPEDIENTE	PTE. DE COBRO	TOTAL DEUDOR	TOTAL APLICACION
2020	11600		12020125553	2020014232	0/SL-----NOT	474,18	474,18	
2020	11600		12020125554	2020014235	0/-----NOT	106,19	106,19	
2020	11600		12020130240	2020016630	0/SL	2.242,84	2.242,84	
2020	11600		12020119030	2020010453	0/SL	1.857,53	1.857,53	
2020	11600		12020125574	2020014295	0/NOTARI-----	229,26	229,26	
2020	11600		12020125589	2020014340	0/NOTARI-----	4.087,41	4.087,41	
2020	11600		12020125588	2020014337	0/NOTARI-----	21,57	21,57	
2020	11600		12020132107	2020017680	0/	167,02		
2020	11600		12020132108	2020017681	0/	15,63	182,65	
2020	11600		12020130374	2020016746	0/	72,67		
2020	11600		12020130375	2020016747	0/	405,70	478,37	
2020	11600		12020121890	2020012094	0/SL	2.896,66	2.896,66	
2020	11600		12020130295	2020016690	0/	33,31	33,31	
2020	11600		12020132045	2020017614	0/SL	1.406,28	1.406,28	
2020	11600		12020132115	2020017688	0/	1.872,34	1.872,34	
2020	11600		12020132094	2020017667	0/SL	201,39		
2020	11600		12020132095	2020017668	0/SL	1.472,34	1.673,73	
2020	11600		12020132080	2020017649	0/	77,76	77,76	
2020	11600		12020125559	2020014250	0/SL-----NOT	64,83	64,83	
2020	11600		12020100128	2020000138	0/	24,22		
2020	11600		12020100129	2020000140	0/	200,12		
2020	11600		12020113846	2020007483	0/SL	143,11		
2020	11600		12020113847	2020007484	0/SL	1.182,52	1.549,97	
2020	11600		12020125557	2020014244	0/-----NOTA	986,53	986,53	
2020	11600		12020121874	2020012078	0/SL	1.583,21	1.583,21	
2020	11600		12020114535	2020008004	0/SL	2.023,63	2.023,63	
2020	11600		12020130358	2020016730	0/	114,93	114,93	
2020	11600		12020130245	2020016635	0/	3.424,17	3.424,17	
2020	11600		12020132084	2020017655	0/SL	2.228,44	2.228,44	
2020	11600		12020132081	2020017650	0/	1.420,93	1.420,93	
2020	11600		12020130258	2020016651	0/	4.602,93	4.602,93	
2020	11600		12020112329	2020006746	0/	1.561,34		
2020	11600		12020112331	2020006748	0/	226,67	1.788,01	
2020	11600		12020130270	2020016663	0/SL	59,90	59,90	
2020	11600		12020125579	2020014310	0/NOTARI-----	36,37	36,37	
2020	11600		12020112248	2020006659	0/SL	1.962,48	1.962,48	
2020	11600		12020132075	2020017644	0/	62,50	62,50	
2020	11600		12020132050	2020017619	0/	404,34	404,34	
2020	11600		12020132121	2020017694	0/SL	1.337,36	1.337,36	
2020	11600		12020130361	2020016733	0/	2.344,63	2.344,63	
2020	11600		12020122031	2020012201	0/SL	3.052,66	3.052,66	
2020	11600		12020125584	2020014325	0/NOTARI-----	815,50	815,50	
2020	11600		12020118703	2020010186	0/	7,04		
2020	11600		12020118704	2020010189	0/	0,91	7,95	
2020	11600		12020130241	2020016631	0/	34,49		
2020	11600		12020130242	2020016632	0/	997,76	1.032,25	
2020	11600		12020130253	2020016644	0/	1.877,83	1.877,83	
2020	11600	N	12020107871	2020004574	0/SL	3.436,22		
2020	11600	N	12020107872	2020004575	0/SL	785,08		
			Suma y sigue					2.855.976,65


DERECHOS RECONOCIDOS PENDIENTES DE COBRO RESULTANTE DE LA LIQUIDACIÓN DEL PRESUPUESTO DE INGRESOS.
PRESUPUESTO CORRIENTE

APLICACION PRESUPUESTARIA		DEUDOR	NUM. OPERACION	NUM. REF.	EXPEDIENTE	PTE. DE COBRO	TOTAL DEUDOR	TOTAL APLICACION
2020	11600		12020130247	2020016637	0/SL	782,69	5.003,99	
2020	11600		12020119032	2020010455	0/SL	675,96	675,96	
2020	11600		12020132076	2020017645	0/	16,99		
2020	11600		12020132077	2020017646	0/	57,43	74,42	
2020	11600		12020121990	2020012155	0/	185,28	185,28	
2020	11600		12020121989	2020012154	0/	327,07	327,07	
2020	11600		12020132147	2020017721	0/SL	455,49		
2020	11600		12020132148	2020017722	0/SL	182,20	637,69	
2020	11600		12020112335	2020006752	0/SL	225,34	225,34	
2020	11600		12020132048	2020017617	0/SL	5.383,99		
2020	11600		12020132049	2020017618	0/SL	99,99	5.483,98	
2020	11600		12020100223	2020000226	0/CONCURSO ACR	1.986,29	1.986,29	
2020	11600		12020130366	2020016738	0/SL	646,69		
2020	11600		12020130367	2020016739	0/SL	20.272,25	20.918,94	
2020	11600		12020132116	2020017689	0/SL	674,27	674,27	
2020	11600		12020132086	2020017658	0/	1.056,35	1.056,35	
2020	11600		12020132085	2020017657	0/	707,96	707,96	
2020	11600		12020130278	2020016671	0/	457,54	457,54	
2020	11600		12020132151	2020017725	0/	786,88		
2020	11600		12020132152	2020017726	0/	786,38	1.572,76	
2020	11600		12020130383	2020016756	0/	65,86	65,86	
2020	11600		12020132153	2020017727	0/	351,15		
2020	11600		12020132154	2020017728	0/	55,24	406,39	
2020	11600		12020132082	2020017651	0/SL	1.400,00	1.400,00	
2020	11600		12020132093	2020017666	0/SL	3.148,34	3.148,34	
2020	11600		12020132088	2020017660	0/	161,80	161,80	
2020	11600		12020114047	2020007655	0/SL	666,60	666,60	
2020	11600		12020125576	2020014301	0/NOTARI-----	353,62	353,62	
2020	11600		12020125603	2020014379	0/NOTARI-----	1.795,87	1.795,87	
2020	11600		12020132119	2020017692	0/SL	3.386,79	3.386,79	
2020	11600		12020130255	2020016647	0/SL	158,88	158,88	
2020	11600		12020132090	2020017663	0/SL	671,53	671,53	
2020	11600		12020112340	2020006757	0/	65,22	65,22	
2020	11600		12020130288	2020016683	0/	188,27	188,27	
2020	11600		12020132157	2020017731	0/	9,78		
2020	11600		12020132158	2020017732	0/	113,35	123,13	
2020	11600		12020112282	2020006693	0/SL	2.057,95	2.057,95	
2020	11600		12020132098	2020017671	0/SL	4.675,88		
2020	11600		12020132099	2020017672	0/SL	31,17		
2020	11600		12020132100	2020017673	0/SL	3.708,52	8.415,57	
2020	11600		12020132160	2020017734	0/	49,01	49,01	
2020	11600		12020130249	2020016639	0/SL	36,63	36,63	
2020	11600		12020130233	2020016621	0/SL	68,47	68,47	
2020	11600		12020130232	2020016618	0/SL	2.191,79	2.191,79	
2020	11600		12020132105	2020017678	0/	480,79		
2020	11600		12020132106	2020017679	0/	19.188,45	19.669,24	
2020	11600		12020114032	2020007640	0/SL	541,23	541,23	
2020	11600		12020125617	2020014403	0/SL	6.206,87		
2020	11600		12020125618	2020014404	0/SL	191,55	6.398,42	
			Suma y sigue					2.943.763,80



DERECHOS RECONOCIDOS PENDIENTES DE COBRO RESULTANTE DE LA LIQUIDACIÓN DEL PRESUPUESTO DE INGRESOS.
PRESUPUESTO CORRIENTE

APLICACION PRESUPUESTARIA		DEUDOR	NUM. OPERACION	NUM. REF.	EXPEDIENTE	PTE. DE COBRO	TOTAL DEUDOR	TOTAL APLICACION
2020	11600		12020119023	2020010446	0/	87,33		
2020	11600		12020119024	2020010447	0/	8,43	95,76	
2020	11600		12020132124	2020017697	0/SL	1.412,90	1.412,90	
2020	11600		12020121897	2020012102	0/	32,52		
2020	11600		12020130284	2020016678	0/SL	1.463,33	1.495,85	
2020	11600		12020130380	2020016752	0/	2.095,09	2.095,09	
2020	11600		12020132161	2020017735	0/	263,73	263,73	
2020	11600		12020125590	2020014343	0/NOTARI-----	1.221,18	1.221,18	
2020	11600		12020132112	2020017685	0/	45,36	45,36	
2020	11600		12020112283	2020006694	0/SL	3.180,08	3.180,08	
2020	11600		12020122033	2020012203	0/	529,55	529,55	
2020	11600		12020132128	2020017701	0/	249,07		
2020	11600		12020132129	2020017702	0/	23,43		
2020	11600		12020132130	2020017703	0/	23,43		
2020	11600		12020132131	2020017704	0/	49,61		
2020	11600		12020132132	2020017705	0/	77,76		
2020	11600		12020132133	2020017706	0/	311,05		
2020	11600		12020132134	2020017707	0/	421,29		
2020	11600		12020132136	2020017709	0/	290,57		
2020	11600		12020132137	2020017710	0/	602,41		
2020	11600		12020132138	2020017711	0/	23,43		
2020	11600		12020132139	2020017712	0/	23,43		
2020	11600		12020132140	2020017713	0/	23,43		
2020	11600		12020132141	2020017714	0/	8,39	2.127,30	
2020	11600		12020132135	2020017708	0/	374,04	374,04	
2020	11600		12020130229	2020016614	0/	540,40	540,40	
2020	11600		12020130248	2020016638	0/	516,27	516,27	
2020	11600		12020130276	2020016669	0/SL	3.587,51		
2020	11600		12020130277	2020016670	0/SL	121,19		
2020	11600		12020130364	2020016736	0/SL	3.847,24		
2020	11600		12020130365	2020016737	0/OL	108,72	7.664,66	
2020	11600		12020113878	2020007515	0/SL	275,79	275,79	
2020	11600		12020132109	2020017682	0/	366,93	366,93	
2020	11600		12020130392	2020016770	0/SL	3.432,57	3.432,57	
2020	11600		12020132144	2020017718	0/	43,14		
2020	11600		12020132145	2020017719	0/	292,04		
2020	11600		12020132146	2020017720	0/	466,51	801,69	
2020	11600		12020132143	2020017717	0/	131,29	131,29	
2020	11600		12020130382	2020016754	0/	56,90	56,90	
2020	11600		12020132117	2020017690	0/SL	95,78		
2020	11600		12020132118	2020017691	0/SL	246,29	342,07	
2020	11600		12020130279	2020016673	0/	710,82	710,82	
2020	11600		12020125577	2020014304	0/NOTARI-----	674,80	674,80	
2020	11600		12020119025	2020010448	0/	826,30		
2020	11600		12020119026	2020010449	0/	273,59	1.099,89	
2020	11600		12020114520	2020007989	0/SL	7.877,30		
2020	11600		12020114521	2020007990	0/SL	84,77		
2020	11600		12020114522	2020007991	0/SL	85,18	8.047,25	
2020	11600		12020132092	2020017665	0/	123,35	123,35	
		Suma y sigue						2.981.389,32




DERECHOS RECONOCIDOS PENDIENTES DE COBRO RESULTANTE DE LA LIQUIDACIÓN DEL PRESUPUESTO DE INGRESOS.
PRESUPUESTO CORRIENTE

APLICACION PRESUPUESTARIA		DEUDOR	NUM. OPERACION	NUM. REF.	EXPEDIENTE	PTE. DE COBRO	TOTAL DEUDOR	TOTAL APLICACION
2020	11600		12020125594	2020014355	0/NOTARI-----	235,24		
2020	11600		12020125595	2020014358	0/NOTARI-----	2.001,19	2.236,43	
2020	11600		12020132046	2020017615	0/SL	2.087,46	2.087,46	
2020	11600		12020125609	2020014392	0/NOTARI-----	195,70		
2020	11600	IL	12020125610	2020014394	0/NOTARI-----	13,07	208,77	
2020	11600	IL	12020132101	2020017674	0/SL	1.660,42	1.660,42	
2020	11600		12020112229	2020006635	0/SL	2.793,36	2.793,36	
2020	11600		12020132104	2020017677	0/SL	115,43	115,43	
2020	11600		12020132164	2020017738	0/SL	1.871,05	1.871,05	
2020	11600		12020125605	2020014383	0/NOTARI-----	5,30		
2020	11600		12020125606	2020014385	0/NOTARI-----	5,30		
2020	11600		12020125607	2020014387	0/NOTARI-----	164,15	174,75	
2020	11600		12020100043	2020000045	0/	301,43		
2020	11600		12020100044	2020000046	0/	39,89	341,32	
2020	11600		12020130294	2020016689	0/	488,72	488,72	
2020	11600		12020130271	2020016664	0/SL	386,86	386,86	
2020	11600		12020130267	2020016660	0/	657,44	657,44	
2020	11600		12020130251	2020016642	0/SL	347,08	347,08	
2020	11600		12020132120	2020017693	0/SL	2.793,36	2.793,36	
2020	11600		12020118710	2020010197	0/	52,80		
2020	11600		12020118711	2020010198	0/	49,55		
2020	11600		12020118712	2020010199	0/	49,55		
2020	11600		12020118713	2020010200	0/	49,63		
2020	11600		12020118714	2020010201	0/	354,30		
2020	11600		12020118715	2020010202	0/	217,25		
2020	11600		12020118716	2020010203	0/	217,25	990,33	
2020	11600		12020118717	2020010204	0/	42,85		
2020	11600		12020118718	2020010205	0/	42,99		
2020	11600		12020118719	2020010206	0/	52,90		
2020	11600		12020118720	2020010207	0/	42,91		
2020	11600		12020118721	2020010208	0/	432,10		
2020	11600		12020118722	2020010209	0/	354,30	968,05	
2020	11600		12020132087	2020017659	0/	65,23	65,23	
2020	11600		12020132125	2020017698	0/	1.597,93		
2020	11600		12020132126	2020017699	0/	2.117,14	3.715,07	
2020	11600		12020130389	2020016764	0/	126,68	126,68	
2020	11600		12020130252	2020016643	0/SL	3.033,78	3.033,78	
2020	11600		12020132096	2020017669	0/	222,53		
2020	11600		12020132097	2020017670	0/	112,02	334,55	
2020	11600		12020130378	2020016750	0/	62,12		
2020	11600		12020130379	2020016751	0/	350,51	412,63	
2020	11600		12020130235	2020016625	0/SL	4.298,96		
2020	11600		12020130236	2020016626	0/SL	78,12	4.377,08	
2020	11600		12020118701	2020010180	0/	98,58		
2020	11600		12020118702	2020010183	0/	12,78	111,36	
2020	11600		12020132155	2020017729	0/	215,13		
2020	11600		12020132156	2020017730	0/	148,94	364,07	
2020	11600		12020132079	2020017648	0/	715,56	715,56	
2020	11600		12020132078	2020017647	0/	308,20	308,20	352.429,66
			Suma y sigue					3.013.074,36

DERECHOS RECONOCIDOS PENDIENTES DE COBRO RESULTANTE DE LA LIQUIDACIÓN DEL PRESUPUESTO DE INGRESOS.
PRESUPUESTO CORRIENTE

APLICACION PRESUPUESTARIA		DEUDOR	NUM. OPERACION	NUM. REF.	EXPEDIENTE	PTE. DE COBRO	TOTAL DEUDOR	TOTAL APLICACION
2020	13000		12020124771	2020013773	0/893000948417	160,49	160,49	
2020	13000		12020124774	2020013779	0/891600805433	240,73	240,73	
2020	13000		12020124775	2020013781	0/892800726522	1.364,15		
2020	13000		12020124776	2020013783	0/892700427891	1.305,51	2.669,66	
2020	13000		12020124777	2020013785	0/893800438930	284,35		
2020	13000		12020124778	2020013787	0/893800438937	175,99	460,34	
2020	13000		12020124694	2020013619	0/893700516320	651,76		
2020	13000		12020124695	2020013621	0/893700516324	651,76		
2020	13000		12020124696	2020013623	0/893700516326	1.326,12	2.629,64	
2020	13000		12020124780	2020013791	0/893400281059	196,52	196,52	
2020	13000		12020124746	2020013723	0/890672900521	50,38	50,38	
2020	13000		12020124781	2020013793	0/893200840682	433,32	433,32	
2020	13000		12020124747	2020013725	0/893800406185	902,53	902,53	
2020	13000		12020124673	2020013577	0/893400680214	954,63	954,63	
2020	13000		12020124783	2020013797	0/892700693096	497,51		
2020	13000		12020124784	2020013799	0/892700693096	497,51		
2020	13000		12020124785	2020013801	0/893900405869	168,50		
2020	13000		12020124786	2020013803	0/893900405869	168,50	1.332,02	
2020	13000		12020124787	2020013805	0/893800282856	124,38	124,38	
2020	13000		12020124748	2020013727	0/893700929427	254,55	254,55	
2020	13000		12020124790	2020013811	0/893800792374	145,51	145,51	
2020	13000		12020124792	2020013815	0/893900295134	124,38		
2020	13000		12020124793	2020013817	0/892800034919	240,73	365,11	
2020	13000		12020124697	2020013625	0/893700257991	864,86		
2020	13000		12020124698	2020013627	0/893700257993	225,37	1.090,23	
2020	13000		12020124821	2020013873	0/893200720730	1.246,29		
2020	13000		12020124822	2020013875	0/892900242105	48,14	1.294,43	
2020	13000		12020124699	2020013629	0/893700461034	222,68	222,68	
2020	13000		12020119070	2020010496	1/	98.054,20	98.054,20	
2020	13000		12020124701	2020013633	0/893700144309	315,07	315,07	
2020	13000		12020124702	2020013635	0/893700801128	956,14		
2020	13000		12020124750	2020013731	0/893700890188	97,21	1.053,35	
2020	13000		12020124800	2020013831	0/893000090995	497,51	497,51	
2020	13000		12020124679	2020013589	0/893400968390	1.467,64		
2020	13000		12020124680	2020013591	0/893400968395	1.148,03	2.615,67	
2020	13000		12020124801	2020013833	0/893800871700	24,07		
2020	13000		12020124802	2020013835	0/893800877666	24,07		
2020	13000		12020124803	2020013837	0/893800877692	24,07		
2020	13000		12020124804	2020013839	0/893800877730	24,07		
2020	13000		12020124805	2020013841	0/893800877746	24,07		
2020	13000		12020124806	2020013843	0/893800877753	24,07		
2020	13000		12020124807	2020013845	0/893800877763	24,07		
2020	13000		12020124808	2020013847	0/893800877781	24,07	192,56	
2020	13000		12020124809	2020013849	0/891700609904	48,14		
2020	13000		12020124810	2020013851	0/891700609901	731,82	779,96	
2020	13000		12020124704	2020013639	0/893700337431	285,26		
2020	13000		12020124705	2020013641	0/893700337436	368,63	653,89	
2020	13000		12020124811	2020013853	0/893900214181	48,14		
2020	13000		12020124812	2020013855	0/893900214182	36,11		
			Suma y sigue					3.130.847,97



DERECHOS RECONOCIDOS PENDIENTES DE COBRO RESULTANTE DE LA LIQUIDACIÓN DEL PRESUPUESTO DE INGRESOS.
PRESUPUESTO CORRIENTE

APLICACION PRESUPUESTARIA	DEUDOR	NUM. OPERACION	NUM. REF.	EXPEDIENTE	PTE. DE COBRO	TOTAL DEUDOR	TOTAL APLICACION
2020	13000	12020124813	2020013857	0/893900214186	81,26	165,51	
2020	13000	12020124814	2020013859	0/891800864938	2.634,93	2.634,93	
2020	13000	12020124681	2020013593	0/893400829410	120,37		
2020	13000	12020124682	2020013595	0/893400856795	200,61		
2020	13000	12020124683	2020013597	0/893400829408	70,61		
2020	13000	12020124684	2020013599	0/893400829424	70,61	462,20	
2020	13000	12020124818	2020013867	0/893000191121	288,91	288,91	
2020	13000	12020124819	2020013869	0/891700112544	628,55		
2020	13000	12020124820	2020013871	0/891700028866	655,77	1.284,32	
2020	13000	12020124686	2020013603	0/893400947742	248,54	248,54	
2020	13000	12020124823	2020013877	0/892000151923	240,73		
2020	13000	12020124824	2020013879	0/892200697821	48,14	288,87	
2020	13000	12020124755	2020013741	0/893800390128	91,47		
2020	13000	12020124825	2020013881	0/893900311051	48,14	139,61	
2020	13000	12020124756	2020013743	0/893700787005	1.086,94	1.086,94	
2020	13000	12020124759	2020013749	0/893800107229	222,08		
2020	13000	12020124760	2020013751	0/893800107236	442,04	664,12	
2020	13000	12020124715	2020013661	0/892800323853	48,14		
2020	13000	12020124716	2020013663	0/892800323853	48,14	96,28	
2020	13000	12020124721	2020013673	0/893700957825	473,57		
2020	13000	12020124722	2020013675	0/893700957823	209,79	683,36	
2020	13000	12020124762	2020013755	0/893800079266	368,20		
2020	13000	12020124763	2020013757	0/893800079269	403,01		
2020	13000	12020124764	2020013759	0/893800079273	398,57		
2020	13000	12020124765	2020013761	0/893800079279	326,15	1.495,93	
2020	13000	12020124726	2020013683	0/893700587916	177,23	177,23	
2020	13000	12020124833	2020013897	0/893000167989	48,14		
2020	13000	12020124834	2020013899	0/893800617078	12,04		
2020	13000	12020124835	2020013901	0/892500878916	91,47	151,65	
2020	13000	12020124687	2020013605	0/893400424389	2.191,92	2.191,92	
2020	13000	12020124688	2020013607	0/893400741662	162,98	162,98	
2020	13000	12020124837	2020013905	0/891600035859	497,51	497,51	
2020	13000	12020124839	2020013909	0/891100528166	182,94		
2020	13000	12020124840	2020013911	0/890300733451	388,92	571,86	
2020	13000	12020124841	2020013913	0/893800761282	167,05	167,05	
2020	13000	12020124842	2020013915	0/892800720055	325,23		
2020	13000	12020124843	2020013917	0/892700843330	1.679,23	2.004,46	
2020	13000	12020124728	2020013687	0/893700400315	373,13	373,13	
2020	13000	12020124844	2020013919	0/893000880470	1.094,55	1.094,55	
2020	13000	12020124845	2020013921	0/893800819818	125,35	125,35	
2020	13000	12020124846	2020013923	0/893000373723	121,29		
2020	13000	12020124847	2020013925	0/893000380642	121,29	242,58	
2020	13000	12020124690	2020013611	0/893400717044	497,51	497,51	
2020	13000	12020124848	2020013927	0/893300050398	48,14	48,14	
2020	13000	12020124851	2020013933	0/892200603282	320,98	320,98	135.855,78
2020	17100	12020124771	2020013774	0/893000948417	48,15	48,15	
2020	17100	12020124774	2020013780	0/891600805433	72,22	72,22	
2020	17100	12020124775	2020013782	0/892800726522	409,24		
2020	17100	12020124776	2020013784	0/892700427891	111,90	521,14	
		Suma y sigue					3.149.571,65



DERECHOS RECONOCIDOS PENDIENTES DE COBRO RESULTANTE DE LA LIQUIDACIÓN DEL PRESUPUESTO DE INGRESOS.
PRESUPUESTO CORRIENTE


APLICACION PRESUPUESTARIA	DEUDOR	NUM. OPERACION	NUM. REF.	EXPEDIENTE	PTE. DE COBRO	TOTAL DEUDOR	TOTAL APLICACION	
2020	17100	12020124777	2020013786	0/893800438930	34,12			
2020	17100	12020124778	2020013788	0/893800438937	21,12	55,24		
2020	17100	12020124694	2020013620	0/893700516320	51,46			
2020	17100	12020124695	2020013622	0/893700516324	51,46			
2020	17100	12020124696	2020013624	0/893700516326	104,69	207,61		
2020	17100	12020124780	2020013792	0/893400281059	58,96	58,96		
2020	17100	12020124746	2020013724	0/890672900521	15,11	15,11		
2020	17100	12020124781	2020013794	0/893200840682	43,33	43,33		
2020	17100	12020124747	2020013726	0/893800406185	71,25	71,25		
2020	17100	12020124673	2020013578	0/893400680214	81,83	81,83		
2020	17100	12020124783	2020013798	0/892700693096	149,25			
2020	17100	12020124784	2020013800	0/892700693096	149,25			
2020	17100	12020124785	2020013802	0/893900405869	14,44			
2020	17100	12020124786	2020013804	0/893900405869	14,44	327,38		
2020	17100	12020124787	2020013806	0/893800282856	37,31	37,31		
2020	17100	12020124748	2020013728	0/893700929427	76,36	76,36		
2020	17100	12020124790	2020013812	0/893800792374	11,49	11,49		
2020	17100	12020124792	2020013816	0/893900295134	37,31			
2020	17100	12020124793	2020013818	0/892800034919	72,22	109,53		
2020	17100	12020124697	2020013626	0/893700257991	68,28			
2020	17100	12020124698	2020013628	0/893700257993	17,79	86,07		
2020	17100	12020124821	2020013874	0/893200720730	124,63			
2020	17100	12020124822	2020013876	0/892900242105	14,44	139,07		
2020	17100	12020124699	2020013630	0/893700461034	66,80	66,80		
2020	17100	12020124701	2020013634	0/893700144309	31,51	31,51		
2020	17100	12020124702	2020013636	0/893700801128	75,48			
2020	17100	12020124750	2020013732	0/893700890188	7,67	83,15		
2020	17100	12020124800	2020013832	0/893000090995	149,25	149,25		
2020	17100	12020124679	2020013590	0/893400968390	115,87			
2020	17100	12020124680	2020013592	0/893400968395	98,40	214,27		
2020	17100	12020124801	2020013834	0/893800871700	3,61			
2020	17100	12020124802	2020013836	0/893800877666	3,61			
2020	17100	12020124803	2020013838	0/893800877692	3,61			
2020	17100	12020124804	2020013840	0/893800877730	3,61			
2020	17100	12020124805	2020013842	0/893800877746	3,61			
2020	17100	12020124806	2020013844	0/893800877753	3,61			
2020	17100	12020124807	2020013846	0/893800877763	3,61			
2020	17100	12020124808	2020013848	0/893800877781	3,61	28,88		
2020	17100	12020124809	2020013850	0/891700609904	14,44			
2020	17100	12020124810	2020013852	0/891700609901	57,78	72,22		
2020	17100	12020124704	2020013640	0/893700337431	24,45			
2020	17100	12020124705	2020013642	0/893700337436	29,10	53,55		
2020	17100	12020124811	2020013854	0/893900214181	14,44			
2020	17100	12020124812	2020013856	0/893900214182	10,83			
2020	17100	12020124813	2020013858	0/893900214186	24,38	49,65		
2020	17100	12020124814	2020013860	0/891800864938	263,49	263,49		
2020	17100	12020124681	2020013594	0/893400829410	36,11			
2020	17100	12020124682	2020013596	0/893400856795	60,18			
2020	17100	12020124683	2020013598	0/893400829408	21,18			
		Suma y sigue						3.152.022,43



DERECHOS RECONOCIDOS PENDIENTES DE COBRO RESULTANTE DE LA LIQUIDACIÓN DEL PRESUPUESTO DE INGRESOS.
PRESUPUESTO CORRIENTE


APLICACION PRESUPUESTARIA	DEUDOR	NUM. OPERACION	NUM. REF.	EXPEDIENTE	PTE. DE COBRO	TOTAL DEUDOR	TOTAL APLICACION
2020	17100	12020124684	2020013600	0/893400829424	21,18	138,65	
2020	17100	12020124818	2020013868	0/893000191121	86,67	86,67	
2020	17100	12020124819	2020013870	0/891700112544	75,43		
2020	17100	12020124820	2020013872	0/891700028866	78,69	154,12	
2020	17100	12020124686	2020013604	0/893400947742	21,30	21,30	
2020	17100	12020124823	2020013878	0/892000151923	72,22		
2020	17100	12020124824	2020013880	0/892200697821	14,44	86,66	
2020	17100	12020124755	2020013742	0/893800390128	14,44		
2020	17100	12020124825	2020013882	0/893900311051	14,44	28,88	
2020	17100	12020124756	2020013744	0/893700787005	108,69	108,69	
2020	17100	12020124759	2020013750	0/893800107229	22,21		
2020	17100	12020124760	2020013752	0/893800107236	37,89	60,10	
2020	17100	12020124715	2020013662	0/892800323853	14,44		
2020	17100	12020124716	2020013664	0/892800323853	14,44	28,88	
2020	17100	12020124721	2020013674	0/893700957825	47,36		
2020	17100	12020124722	2020013676	0/893700957823	20,98	68,34	
2020	17100	12020124762	2020013756	0/893800079266	36,82		
2020	17100	12020124763	2020013758	0/893800079269	40,30		
2020	17100	12020124764	2020013760	0/893800079273	39,86		
2020	17100	12020124765	2020013762	0/893800079279	32,61	149,59	
2020	17100	12020124726	2020013684	0/893700587916	53,17	53,17	
2020	17100	12020124833	2020013898	0/893000167989	14,44		
2020	17100	12020124834	2020013900	0/893800617078	3,61		
2020	17100	12020124835	2020013902	0/892500878916	14,44	32,49	
2020	17100	12020124687	2020013606	0/893400424389	187,88	187,88	
2020	17100	12020124688	2020013608	0/893400741662	48,89	48,89	
2020	17100	12020124837	2020013906	0/891600035859	149,25	149,25	
2020	17100	12020124839	2020013910	0/891100528166	14,44		
2020	17100	12020124840	2020013912	0/890300733451	30,70	45,14	
2020	17100	12020124841	2020013914	0/893800761282	50,12	50,12	
2020	17100	12020124842	2020013916	0/892800720055	32,52		
2020	17100	12020124843	2020013918	0/892700843330	167,92	200,44	
2020	17100	12020124728	2020013688	0/893700400315	111,94	111,94	
2020	17100	12020124844	2020013920	0/893000880470	109,46	109,46	
2020	17100	12020124845	2020013922	0/893800819818	37,60	37,60	
2020	17100	12020124846	2020013924	0/893000373723	14,55		
2020	17100	12020124847	2020013926	0/893000380642	14,55	29,10	
2020	17100	12020124690	2020013612	0/893400717044	149,25	149,25	
2020	17100	12020124848	2020013928	0/893300050398	14,44	14,44	
2020	17100	12020124851	2020013934	0/892200603282	96,29	96,29	5.222,16
2020	29000	12020127414	2020015203	0/24797/2020	94,43	94,43	
2020	29000	12020131937	2020017562	0/21174/2019	305,48	305,48	
2020	29000	12020113976	2020007581	0/	370,67	370,67	
2020	29000	12020130225	2020016607	0/18937/2019	16.530,00	16.530,00	
2020	29000	12020128761	2020015830	0/5243/2020	513,45	513,45	
2020	29000	12020110354	2020005831	0/2859/2020	189,58	189,58	
2020	29000	12020130347	2020016719	0/29996/2020	791,88	791,88	
2020	29000	12020131935	2020017560	0/33157/2019	7.690,68	7.690,68	
2020	29000	12020131936	2020017561	0/33930/2020	37,39	37,39	
Suma y sigue							3.180.675,86

I
B
B



DERECHOS RECONOCIDOS PENDIENTES DE COBRO RESULTANTE DE LA LIQUIDACIÓN DEL PRESUPUESTO DE INGRESOS.
PRESUPUESTO CORRIENTE

APLICACION PRESUPUESTARIA	DEUDOR	NUM. OPERACION	NUM. REF.	EXPEDIENTE	PTE. DE COBRO	TOTAL DEUDOR	TOTAL APLICACION
2020	29000	12020130433	2020016805	0/33533/2020	29.788,01	29.788,01	
2020	29000	12020121842	2020012057	0/12821/2020	110,24	110,24	
2020	29000	12020128782	2020015839	0/24626/2020	802,56	802,56	
2020	29000	12020131774	2020017483	0/32055/2020	176,24	176,24	
2020	29000	12020130426	2020016800	0/25279/2019	1.845,62	1.845,62	
2020	29000	12020130348	2020016720	0/33607/2020	82,29	82,29	
2020	29000	12020119088	2020010513	0/19368/2020	131,63	131,63	
2020	29000	12020127490	2020015228	0/9683/2016	14.538,76	14.538,76	
2020	29000	12020127608	2020015290	0/25881/2020	123,96	123,96	
2020	29000	12020111819	2020006418	0/7107/2019	57.093,71	57.093,71	
2020	29000	12020110362	2020005839	0/2916/2020	54,34	54,34	
2020	29000	12020112780	2020006970	0/20472/2018	5.964,82	5.964,82	
2020	29000	12020111706	2020006389	0/4891/2020	34,91	34,91	
2020	29000	12020127589	2020015270	0/4462/2014	68,90	68,90	
2020	29000	12020100089	2020000096	0/25280/2019	50,29		
2020	29000	12020125623	2020014409	0/28665/2019	68,12	118,41	
2020	29000	12020130224	2020016606	0/21216/2019	15.423,67	15.423,67	
2020	29000	12020107691	2020004451	0/4503/2020	95,00	95,00	
2020	29000	12020128*87	2020015844	0/29601/2020	141,79	141,79	
2020	29000	12020112132	2020006590	0/4673/2020	95,00	95,00	
2020	29000	12020112205	2020006607	0/6556/2020	152,00	152,00	
2020	29000	12020128734	2020015765	0/25238/2020	334,15	334,15	
2020	30200	12020121857	2020012062	0/4334/2020	629,09	629,09	153.699,57
2020	30200	12020120679	2020011476	0/4334/2020	198,45	198,45	
2020	30200	12020120641	2020011450	0/000000001036	169,71	169,71	
2020	30200	12020120649	2020011458	0/4334/2020	116,00	116,00	
2020	30200	12020119534	2020010865	0/	72,00		
2020	30200	12020119535	2020010866	0/	72,00		
2020	30200	12020119536	2020010867	0/	72,00		
2020	30200	12020119537	2020010868	0/	72,00		
2020	30200	12020119538	2020010869	0/	72,00		
2020	30200	12020119539	2020010870	0/	72,00		
2020	30200	12020119555	2020010886	0/	72,00	504,00	
2020	30200	12020120684	2020011481	0/4334/2020	116,00	116,00	
2020	30200	12020130422	2020016796	0/000000001043	84,85	84,85	
2020	30200	12020105557	2020003268	0/	194,00	194,00	
2020	30200	12020118630	2020010108	0/	1.592,00	1.592,00	
2020	30200	12020105507	2020003218	0/	2.010,00	2.010,00	
2020	30200	12020118593	2020010071	0/	300,66	300,66	
2020	30200	12020105424	2020003135	0/	2.435,88	2.435,88	
2020	30200	12020105429	2020003140	0/	424,01	424,01	
2020	30200	12020130736	2020016972	0/	288,00	288,00	
2020	30200	12020130415	2020016789	0/000000001044	198,90	198,90	
2020	30200	12020120643	2020011452	0/4334/2020	116,00	116,00	
2020	30200	12020118601	2020010079	0/	1.153,71	1.153,71	
2020	30200	12020129267	2020016175	0/	72,00	72,00	
2020	30200	12020120678	2020011475	0/4334/2020	198,45	198,45	
2020	30200	12020110237	2020005768	0/	232,00	232,00	
2020	30200	12020112517	2020006890	0/	216,00		
		Suma y sigue					3.319.101,58



DERECHOS RECONOCIDOS PENDIENTES DE COBRO RESULTANTE DE LA LIQUIDACIÓN DEL PRESUPUESTO DE INGRESOS.
PRESUPUESTO CORRIENTE

APLICACION PRESUPUESTARIA	DEUDOR	NUM. OPERACION	NUM. REF.	EXPEDIENTE	PTE. DE COBRO	TOTAL DEUDOR	TOTAL APLICACION
2020	30200	12020112518	2020006891	0/	72,00	288,00	
2020	30200	12020120644	2020011453	0/4334/2020	116,00	116,00	
2020	30200	12020130419	2020016793	0/000000001043	141,91	141,91	
2020	30200	12020105512	2020003223	0/	901,00	901,00	
2020	30200	12020130440	2020016806	0/4334/2020	274,20		
2020	30200	12020130441	2020016807	0/4334/2020	457,00	731,20	
2020	30200	12020130414	2020016788	0/000000001044	189,60	189,60	
2020	30200	12020120650	2020011459	0/4334/2020	198,45	198,45	
2020	30200	12020120677	2020011474	0/4334/2020	198,45		
2020	30200	12020130418	2020016792	0/000000001043	169,70	368,15	
2020	30200	12020130737	2020016973	0/	72,00		
2020	30200	12020130738	2020016974	0/	72,00		
2020	30200	12020130741	2020016977	0/	72,00	216,00	
2020	30200	12020114509	2020007978	0/14153/2020	232,00	232,00	
2020	30200	12020118614	2020010092	0/	2.596,00	2.596,00	
2020	30200	12020105368	2020003082	0/	232,00		
2020	30200	12020120637	2020011446	0/4334/2020	169,71	401,71	
2020	30200	12020119067	2020010493	1/	129.096,00		
2020	30200	12020119069	2020010495	1/	864,00		
2020	30200	12020119071	2020010497	1/	283.583,76	413.543,76	
2020	30200	12020105501	2020003212	0/	696,00	696,00	
2020	30200	12020119556	2020010887	0/	144,00	144,00	
2020	30200	12020105409	2020003120	0/	348,00	348,00	
2020	30200	12020110236	2020005767	0/	663,00	663,00	
2020	30200	12020105519	2020003230	0/	231,37	231,37	
2020	30200	12020105465	2020003176	0/	696,00	696,00	
2020	30200	12020105542	2020003253	0/	232,00	232,00	
2020	30200	12020105488	2020003199	0/	5.126,40	5.126,40	
2020	30200	12020118580	2020010058	0/14942/2020	232,00	232,00	
2020	30200	12020105539	2020003250	0/	316,00	316,00	
2020	30200	12020127598	2020015280	0/4334/2020	169,71	169,71	
2020	30200	12020118624	2020010102	0/	464,00	464,00	
2020	30200	12020105493	2020003204	0/	232,00	232,00	
2020	30200	12020105474	2020003185	0/	1.130,00	1.130,00	
2020	30200	12020121860	2020012065	0/4334/2020	116,00	116,00	
2020	30200	12020118625	2020010103	0/	464,00	464,00	
2020	30200	12020118631	2020010109	0/	1.326,00	1.326,00	
2020	30200	12020120642	2020011451	0/4334/2020	116,00	116,00	
2020	30200	12020119558	2020010889	0/	72,00		
2020	30200	12020119559	2020010890	0/	72,00		
2020	30200	12020119600	2020010931	0/	72,00	216,00	
2020	30200	12020105476	2020003187	0/	445,00	445,00	
2020	30200	12020118633	2020010111	0/	464,00	464,00	
2020	30200	12020127656	2020015337	0/	72,00	72,00	
2020	30200	12020120686	2020011483	0/4334/2020	116,00	116,00	
2020	30200	12020112520	2020006893	0/	288,00	288,00	
2020	30200	12020119083	2020010508	0/14214/2020	116,00	116,00	
2020	30200	12020105437	2020003148	0/	751,00	751,00	
2020	30200	12020105531	2020003242	0/	464,00	464,00	
Suma y sigue							3.754.443,84

DERECHOS RECONOCIDOS PENDIENTES DE COBRO RESULTANTE DE LA LIQUIDACIÓN DEL PRESUPUESTO DE INGRESOS.
PRESUPUESTO CORRIENTE


APLICACION PRESUPUESTARIA	DEUDOR	NUM. OPERACION	NUM. REF.	EXPEDIENTE	PTE. DE COBRO	TOTAL DEUDOR	TOTAL APLICACION
2020	30200	12020118613	2020010091	0/	506,00	506,00	
2020	30200	12020105443	2020003154	0/	464,00	464,00	
2020	30200	12020105447	2020003158	0/	704,00	704,00	
2020	30200	12020118591	2020010069	0/	216,00		
2020	30200	12020118592	2020010070	0/	144,00	360,00	
2020	30200	12020120680	2020011477	0/4334/2020	137,22	137,22	
2020	30200	12020130423	2020016797	0/000000001043	84,85	84,85	
2020	30200	12020105536	2020003247	0/	194,00	194,00	
2020	30200	12020127660	2020015341	0/	7,20	7,20	
2020	30200	12020105440	2020003151	0/	632,00	632,00	
2020	30200	12020120689	2020011486	0/4334/2020	116,00	116,00	
2020	30200	12020120636	2020011445	0/4334/2020	169,71	169,71	
2020	30200	12020120654	2020011463	0/4334/2020	137,22	137,22	
2020	30200	12020105510	2020003221	0/	232,00	232,00	
2020	30200	12020105451	2020003162	0/	626,00	626,00	
2020	30200	12020105422	2020003133	0/	3.620,00	3.620,00	
2020	30200	12020105407	2020003118	0/	685,50	685,50	
2020	30200	12020105366	2020003080	0/12032/2017	295,00		
2020	30200	12020105367	2020003081	0/12032/2017	295,00	590,00	
2020	30200	12020105480	2020003191	0/	2.409,00	2.409,00	
2020	30200	12020124669	2020013574	0/	72,00	72,00	
2020	30200	12020114510	2020007979	0/	232,00		
2020	30200	12020114511	2020007980	0/	232,00	464,00	
2020	30200	12020105460	2020003171	0/	206,00		
2020	30200	12020105461	2020003172	0/	232,00	438,00	
2020	30200	12020118620	2020010098	0/	364,44	364,44	
2020	30200	12020130416	2020016790	0/000000001044	169,70	169,70	
2020	30200	12020127600	2020015282	0/4334/2020	691,80	691,80	
2020	30200	12020112525	2020006898	0/	216,00	216,00	
2020	30200	12020121861	2020012066	0/4334/2020	116,00	116,00	
2020	30200	12020118609	2020010087	0/	464,00	464,00	
2020	30200	12020130742	2020016978	0/	7,20	7,20	
2020	30200	12020130421	2020016795	0/000000001042	323,32	323,32	
2020	30200	12020130417	2020016791	0/000000001043	169,70	169,70	
2020	30200	12020130442	2020016808	0/4334/2020	274,20		
2020	30200	12020130443	2020016809	0/4334/2020	457,00	731,20	
2020	30200	12020120683	2020011480	0/4334/2020	116,00	116,00	
2020	30200	12020105417	2020003128	0/	1.078,50	1.078,50	
2020	30200	12020122193	2020012358	0/	663,00	663,00	
2020	30200	12020105553	2020003264	0/	539,99	539,99	
2020	30200	12020118605	2020010083	0/	464,00	464,00	
2020	30200	12020118602	2020010080	0/	2.768,00	2.768,00	
2020	30200	12020120640	2020011449	0/4334/2020	169,71	169,71	
2020	30200	12020129270	2020016178	0/	72,00	72,00	
2020	30200	12020105411	2020003122	0/	470,00	470,00	
2020	30200	12020130420	2020016794	0/000000001042	608,52	608,52	
2020	30200	12020127655	2020015336	0/	72,00	72,00	
2020	30200	12020105534	2020003245	0/	388,00	388,00	
2020	30200	12020119079	2020010504	0/000000001035	169,71	169,71	
		Suma y sigue					3.777.925,33

DERECHOS RECONOCIDOS PENDIENTES DE COBRO RESULTANTE DE LA LIQUIDACIÓN DEL PRESUPUESTO DE INGRESOS.
PRESUPUESTO CORRIENTE

APLICACION PRESUPUESTARIA	DEUDOR	NUM. OPERACION	NUM. REF.	EXPEDIENTE	PTE. DE COBRO	TOTAL DEUDOR	TOTAL APLICACION
2020	30200	12020119084	2020010509	0/	116,00	116,00	
2020	30200	12020127602	2020015284	0/4334/2020	171,90	171,90	
2020	30200	12020105513	2020003224	0/	232,00	232,00	
2020	30200	12020105405	2020003116	0/	232,00	232,00	
2020	30200	12020112519	2020006892	0/	72,00	72,00	
2020	30200	12020119087	2020010512	0/4050/2020	198,46		
2020	30200	12020121859	2020012064	0/4334/2020	198,45	396,91	
2020	30200	12020118638	2020010116	0/	388,00	388,00	
2020	30200	12020105468	2020003179	0/	696,00	696,00	
2020	30200	12020119085	2020010510	0/	116,00	116,00	
2020	30200	12020112521	2020006894	0/	288,00	288,00	
2020	30200	12020105520	2020003231	0/	232,00	232,00	
2020	30200	12020120639	2020011448	0/4334/2020	169,71	169,71	
2020	30200	12020120651	2020011460	0/4334/2020	287,91	287,91	
2020	30200	12020112515	2020006888	0/	144,00	144,00	
2020	30200	12020105526	2020003237	0/	232,00	232,00	
2020	30200	12020130424	2020016798	0/000000001046	397,80		
2020	30200	12020130425	2020016799	0/4334/2020	663,00	1.060,80	
2020	30200	12020105523	2020003234	0/	1.191,00	1.191,00	
2020	30200	12020120685	2020011482	0/4334/2020	116,00	116,00	
2020	30200	12020105535	2020003246	0/	696,00	696,00	
2020	30200	12020112523	2020006896	0/	216,00		
2020	30200	12020112524	2020006897	0/	72,00	288,00	
2020	30200	12020127659	2020015340	0/	216,00	216,00	
2020	30200	12020105430	2020003141	0/	181,49	181,49	
2020	30200	12020120646	2020011455	0/4334/2020	169,70	169,70	
2020	30200	12020122178	2020012343	0/	144,00		
2020	30200	12020122179	2020012344	0/	144,00		
2020	30200	12020122180	2020012345	0/	144,00		
2020	30200	12020122181	2020012346	0/	144,00	576,00	
2020	30200	12020105554	2020003265	0/	696,00	696,00	
2020	30200	12020120657	2020011466	0/4334/2020	610,00		
2020	30200	12020120658	2020011467	0/4334/2020	221,61	831,61	
2020	30200	12020120652	2020011461	0/4334/2020	287,91	287,91	
2020	30200	12020120638	2020011447	0/4334/2020	169,71	169,71	
2020	30200	12020122190	2020012355	0/	355,00	355,00	480.683,11
2020	30300	12020131805	2020017491	0/10346/2020	26.563,32	26.563,32	
2020	30300	12020130311	2020016708	0/10346/2020	26.289,17		
2020	30300	12020130312	2020016709	0/10346/2020	5.463,81		
2020	30300	12020130313	2020016710	0/10346/2020	27.451,26		
2020	30300	12020130314	2020016711	0/10346/2020	5.308,26		
2020	30300	12020130315	2020016712	0/10346/2020	23.654,02		
2020	30300	12020132165	2020017739	0/10346/2020	994,95		
2020	30300	12020132166	2020017740	0/10346/2020	1.042,63		
2020	30300	12020132167	2020017741	0/10346/2020	1.120,83		
2020	30300	12020132168	2020017742	0/10346/2020	1.217,08		
2020	30300	12020132169	2020017743	0/10346/2020	1.289,68		
2020	30300	12020132170	2020017744	0/10346/2020	1.140,92		
2020	30300	12020132171	2020017745	0/10346/2020	4.872,76		
Suma y sigue							3.914.943,67

DERECHOS RECONOCIDOS PENDIENTES DE COBRO RESULTANTE DE LA LIQUIDACIÓN DEL PRESUPUESTO DE INGRESOS.
PRESUPUESTO CORRIENTE

APLICACION PRESUPUESTARIA	DEUDOR	NUM. OPERACION	NUM. REF.	EXPEDIENTE	PTE. DE COBRO	TOTAL DEUDOR	TOTAL APLICACION	
2020	30300	12020132172	2020017746	0/10346/2020	23.526,59	123.371,96	149.935,28	
2020	31900	12020130412	2020016786	0/35750/2020	50,00			
2020	31900	12020130431	2020016803	0/35887/2020	50,00	100,00		
2020	31900	12020120626	2020011435	0/20268/2020	50,00			
2020	31900	12020130432	2020016804	0/35883/2020	50,00			
2020	31900	12020131802	2020017488	0/36392/2020	50,00	150,00		
2020	31900	12020113923	2020007545	0/12377/2020	50,00			
2020	31900	12020126768	2020014911	0/30023/2020	50,00	100,00		
2020	31900	12020117265	2020009364	0/15490/2020	50,00	50,00		
2020	31900	12020125924	2020014551	0/29426/2020	50,00	50,00		
2020	31900	12020100167	2020000167	0/1365/2020	50,00	50,00	500,00	
2020	32100	12020113975	2020007580	0/	97,54	97,54		
2020	32100	12020121953	2020012130	0/22304/2020	50,00	50,00		
2020	32100	12020131934	2020017559	0/33930/2020	50,00	50,00		
2020	32100	12020122623	2020012635	0/18617/2020	50,00	50,00		
2020	32100	12020127489	2020015227	0/9683/2016	1.604,89	1.604,89		
2020	32100	12020130154	2020016594	0/25463/2020	4.079,24	4.079,24		
2020	32100	12020112204	2020006606	0/6556/2020	100,00	100,00	6.031,67	
2020	32905	12020100072	2020000079	1/	88,08			
2020	32905	12020107820	2020004523	1/	88,08			
2020	32905	12020112771	2020006961	0/	88,08			
2020	32905	12020117260	2020009359	0/	88,08			
2020	32905	12020122772	2020012761	1/	88,08			
2020	32905	12020127682	2020015354	0/	759,09	1.199,49		
2020	32905	12020100085	2020000092	0/	449,19			
2020	32905	12020100086	2020000093	0/	599,51			
2020	32905	12020107828	2020004531	0/2180/2020	449,19			
2020	32905	12020107829	2020004532	0/2180/2020	599,51			
2020	32905	12020117292	2020009381	0/2180/2020	449,19			
2020	32905	12020117293	2020009382	0/2180/2020	599,51			
2020	32905	12020120629	2020011438	0/2180/2020	449,19			
2020	32905	12020120630	2020011439	0/2180/2020	599,51			
2020	32905	12020127593	2020015274	0/2180/2020	449,19			
2020	32905	12020127594	2020015275	0/2180/2020	599,51			
2020	32905	12020132040	2020017609	0/2180/2020	449,19			
2020	32905	12020132041	2020017610	0/2180/2020	599,51	6.292,20		
2020	32905	12020132044	2020017613	0/2180/2020	859,86	859,86		
2020	32905	12020107827	2020004530	0/	597,13			
2020	32905	12020113895	2020007532	0/2180/2020	597,13			
2020	32905	12020117295	2020009384	0/2180/2020	597,13			
2020	32905	12020120632	2020011441	0/2180/2020	597,13			
2020	32905	12020127596	2020015277	0/2180/2020	597,13			
2020	32905	12020132043	2020017612	0/2180/2020	597,13	3.582,78		
2020	32905	12020102882	2020001765	0/2180/2020	155,12			
2020	32905	12020102883	2020001766	0/2180/2020	305,31			
2020	32905	12020102884	2020001767	0/2180/2020	155,12			
2020	32905	12020102885	2020001768	0/2180/2020	305,31			
2020	32905	12020102886	2020001769	0/2180/2020	155,12			
2020	32905	12020102887	2020001770	0/2180/2020	305,31			
Suma y sigue							3.958.317,55	



DERECHOS RECONOCIDOS PENDIENTES DE COBRO RESULTANTE DE LA LIQUIDACIÓN DEL PRESUPUESTO DE INGRESOS.
PRESUPUESTO CORRIENTE

APLICACION PRESUPUESTARIA	DEUDOR	NUM. OPERACION	NUM. REF.	EXPEDIENTE	PTE. DE COBRO	TOTAL DEUDOR	TOTAL APLICACION
2020	32905	12020102888	2020001771	0/2180/2020	155,12		
2020	32905	12020102889	2020001772	0/2180/2020	305,31		
2020	32905	12020102890	2020001773	0/2180/2020	155,12		
2020	32905	12020102891	2020001774	0/2180/2020	305,31		
2020	32905	12020102892	2020001775	0/2180/2020	155,12		
2020	32905	12020102893	2020001776	0/2180/2020	305,31		
2020	32905	12020107880	2020004594	0/2180/2020	460,43		
2020	32905	12020113896	2020007533	0/2180/2020	460,43	3.683,44	
2020	32905	12020132042	2020017611	0/2180/2020	200,74	200,74	
2020	32905	12020117150	2020009308	0/2180/2020	127,29	127,29	15.945,80
2020	32906	12020105582	2020003285	0/4623/2020	20.464,22		
2020	32906	12020105583	2020003286	0/4623/2020	1.494,35		
2020	32906	12020105584	2020003287	0/4623/2020	7.416,90	29.375,47	29.375,47
2020	33000	12020122598	2020012611	0/1105/2020	600,00		
2020	33000	12020130448	2020016814	0/1105/2020	700,00	1.300,00	1.300,00
2020	33100	12020119540	2020010871	0/	7,15		
2020	33100	12020119541	2020010872	0/	7,15		
2020	33100	12020119542	2020010873	0/	7,15		
2020	33100	12020119543	2020010874	0/	7,15		
2020	33100	12020119544	2020010875	0/	7,15		
2020	33100	12020119545	2020010876	0/	7,15		
2020	33100	12020119546	2020010877	0/	7,15		
2020	33100	12020119547	2020010878	0/	7,15		
2020	33100	12020119548	2020010879	0/	7,15		
2020	33100	12020119549	2020010880	0/	7,15		
2020	33100	12020119550	2020010881	0/	7,15		
2020	33100	12020119551	2020010882	0/	7,15		
2020	33100	12020119552	2020010883	0/	7,15		
2020	33100	12020119553	2020010884	0/	7,15		
2020	33100	12020119554	2020010885	0/	7,15	107,25	
2020	33100	12020112516	2020006889	0/	7,15	7,15	
2020	33100	12020130739	2020016975	0/	7,15		
2020	33100	12020130740	2020016976	0/	7,15	14,30	
2020	33100	12020119068	2020010494	1/	8.379,80		
2020	33100	12020119072	2020010498	1/	17.144,36	25.524,16	
2020	33100	12020127657	2020015338	0/	7,15	7,15	
2020	33100	12020124666	2020013571	0/	7,15	7,15	
2020	33100	12020122184	2020012349	0/	7,15	7,15	
2020	33100	12020112526	2020006899	0/	21,45		
2020	33100	12020112527	2020006900	0/	21,45	42,90	
2020	33100	12020124667	2020013572	0/	7,15	7,15	
2020	33100	12020127666	2020015347	0/	7,15		
2020	33100	12020127667	2020015348	0/	21,45	28,60	25.752,96
2020	33200	12020127405	2020015194	0/1098/2020	548,61	548,61	
2020	33200	12020130404	2020016778	0/1098/2020	3,94	3,94	
2020	33200	12020118740	2020010211	0/1098/2020	2,93		
2020	33200	12020130403	2020016777	0/1098/2020	6,37	9,30	561,85
2020	33600	12020130152	2020016592	0/34598/2020	800,00	800,00	
2020	33600	12020131808	2020017493	0/36641/2020	120,00		
		Suma y sigue					4.018.858,01



DERECHOS RECONOCIDOS PENDIENTES DE COBRO RESULTANTE DE LA LIQUIDACIÓN DEL PRESUPUESTO DE INGRESOS.
PRESUPUESTO CORRIENTE

APLICACION PRESUPUESTARIA		DEUDOR	NUM. OPERACION	NUM. REF.	EXPEDIENTE	PTE. DE COBRO	TOTAL DEUDOR	TOTAL APLICACION
2020	33600		12020132026	2020017601	0/37011/2020	60,00	180,00	
2020	33600		12020132039	2020017608	0/37050/2020	400,00	400,00	
2020	33600		12020131807	2020017492	0/36656/2020	200,00	200,00	
2020	33600		12020105361	2020003075	0/2602/2020	180,00	180,00	
2020	33600		12020130341	2020016713	0/34301/2020	480,00	480,00	
2020	33600		12020113952	2020007559	0/12033/2020	80,00	80,00	
2020	33600		12020100166	2020000166	0/388/2020	480,00	480,00	
2020	33600		12020105568	2020003271	0/1366/2020	120,00	120,00	
2020	33600		12020106150	2020003659	0/5256/2020	3.360,00	3.360,00	
2020	33600		12020117262	2020009361	0/16068/2020	90,00	90,00	
2020	33600		12020130093	2020016583	0/34333/2020	60,00	60,00	6.430,00
2020	33901		12020131938	2020017563	0/34391/2020	4.725,00	4.725,00	
2020	33901		12020110372	2020005848	0/7663/2020	180,00	180,00	
2020	33901		12020114624	2020008065	0/12648/2020	21,60	21,60	
2020	33901		12020129265	2020016173	0/33713/2020	18,00	18,00	
2020	33901		12020105277	2020002985	0/2904/2020	27,00	27,00	
2020	33901		12020118811	2020010230	0/18611/2020	6,30	6,30	
2020	33901		12020100152	2020000151	0/28319/2019	4.860,00	4.860,00	
2020	33901		12020126765	2020014908	0/25665/2020	100,80		
2020	33901		12020128788	2020015845	0/31547/2020	864,00		
2020	33901		12020130409	2020016783	0/31895/2020	144,00		
2020	33901		12020130718	2020016953	0/29937/2020	1.350,00	2.458,80	
2020	33901		12020122835	2020012795	0/22219/2020	63,00	63,00	
2020	33901		12020105376	2020003090	0/32555/2019	360,00	360,00	
2020	33901		12020130151	2020016591	0/4115/2020	2.025,00	2.025,00	
2020	33901		12020130715	2020016950	0/24260/2020	1.080,00	1.080,00	
2020	33901		12020131939	2020017564	0/35814/2020	252,00	252,00	
2020	33901		12020119063	2020010487	0/19628/2020	3,60	3,60	
2020	33901		12020110369	2020005847	0/4379/2020	64,80	64,80	
2020	33901		12020108030	2020004676	0/2418/2020	270,00	270,00	
2020	33901		12020105282	2020002990	0/29741/2019	270,00	270,00	
2020	33901		12020110243	2020005774	0/2917/2020	72,00	72,00	
2020	33901		12020114515	2020007984	0/5591/2020	4,50	4,50	
2020	33901		12020131775	2020017484	0/30661/2020	504,00	504,00	
2020	33901		12020124853	2020013936	0/24273/2020	3.534,00	3.534,00	
2020	33901		12020120725	2020011501	0/18345/2020	16,80	16,80	
2020	33901		12020130714	2020016949	0/34882/2020	52,50	52,50	
2020	33901		12020131776	2020017485	0/34606/2020	540,00	540,00	
2020	33901		12020117268	2020009367	0/4514/2019	75,60	75,60	
2020	33901		12020107693	2020004453	0/75/2020	459,00	459,00	
2020	33901		12020130444	2020016810	0/35318/2020	54,00	54,00	
2020	33901		12020110376	2020005851	0/3861/2020	50,40	50,40	
2020	33901		12020107700	2020004458	0/2572/2020	7.140,96	7.140,96	
2020	33901		12020131778	2020017487	0/34154/2020	1.188,00	1.188,00	30.376,86
2020	33903		12020119073	2020010499	1/	3.611,97	3.611,97	3.611,97
2020	34100		12020110367	2020005844	1/	514,50		
2020	34100		12020126745	2020014894	1/	219,10		
2020	34100		12020129271	2020016179	1/	632,10		
2020	34100		12020131773	2020017482	0/	664,30	2.030,00	2.030,00
			Suma y sigue					4.060.386,84



DERECHOS RECONOCIDOS PENDIENTES DE COBRO RESULTANTE DE LA LIQUIDACIÓN DEL PRESUPUESTO DE INGRESOS.
PRESUPUESTO CORRIENTE

APLICACION PRESUPUESTARIA	DEUDOR	NUM. OPERACION	NUM. REF.	EXPEDIENTE	PTE. DE COBRO	TOTAL DEUDOR	TOTAL APLICACION
2020	34200	12020124653	2020013558	0/25249/2020	180,00	180,00	
2020	34200	12020124635	2020013540	0/25249/2020	154,50	154,50	
2020	34200	12020124654	2020013559	0/25249/2020	180,00	180,00	
2020	34200	12020112412	2020006835	0/21233/2019	85,00	85,00	
2020	34200	12020112510	2020006883	0/21233/2019	85,00	85,00	
2020	34200	12020119114	2020010530	0/21233/2019	300,00	300,00	
2020	34200	12020112512	2020006885	0/21233/2019	85,00	85,00	
2020	34200	12020112514	2020006887	0/21233/2019	59,50	59,50	
2020	34200	12020112408	2020006831	0/21233/2019	114,50		
2020	34200	12020118560	2020010038	0/21233/2019	119,00		
2020	34200	12020119110	2020010526	0/21233/2019	84,50	318,00	
2020	34200	12020119128	2020010544	0/21233/2019	139,00		
2020	34200	12020124656	2020013561	0/25249/2020	164,50	303,50	
2020	34200	12020124657	2020013562	0/25249/2020	232,00	232,00	
2020	34200	12020112507	2020006880	0/21233/2019	140,00	140,00	
2020	34200	12020124647	2020013552	0/25249/2020	180,00	180,00	
2020	34200	12020112506	2020006879	0/21233/2019	85,00		
2020	34200	12020118589	2020010067	0/21233/2019	170,00		
2020	34200	12020119131	2020010547	0/21233/2019	170,00	425,00	
2020	34200	12020112508	2020006881	0/21233/2019	42,50	42,50	
2020	34200	12020119112	2020010528	0/21233/2019	280,00	280,00	
2020	34200	12020112414	2020006837	0/21233/2019	85,00	85,00	3.135,00
2020	39100	12020130719	2020016954	0/10520/2018	112,50	112,50	
2020	39100	12020131804	2020017490	0/24066/2019	1.404,00	1.404,00	
2020	39100	12020120660	2020011469	0/11109/2014	7.200,00	7.200,00	
2020	39100	12020128791	2020015848	0/32489/2019	150,00	150,00	
2020	39100	12020129290	2020016187	0/9159/2019	600,00	600,00	
2020	39100	12020130159	2020016599	0/30322/2020	600,00	600,00	
2020	39100	12020118968	2020010397	0/19625/2017	600,00		
2020	39100	12020131803	2020017489	0/19625/2017	600,00	1.200,00	11.266,50
2020	39110	12020130254	2020016646	0/SL	7,94	7,94	
2020	39110	12020100240	2020000246	0/SL	12,77	12,77	
2020	39110	12020112313	2020006730	0/SL	1.474,39	1.474,39	
2020	39110	12020114048	2020007658	0/SL	33,33	33,33	
2020	39110	12020125585	2020014329	0/NOTARI-----	185,21	185,21	
2020	39110	12020130285	2020016680	0/SL	0,96	0,96	
2020	39110	12020125556	2020014242	0/SL-----NOTA	831,10	831,10	
2020	39110	12020125571	2020014287	0/NOTARI-----	8,76	8,76	
2020	39110	12020125560	2020014254	0/-----NOT	9,45		
2020	39110	12020125566	2020014272	0/NOTARI-----	7,73		
2020	39110	12020125567	2020014275	0/NOTARI-----	5,28		
2020	39110	12020125568	2020014278	0/NOTARI-----	6,06		
2020	39110	12020125569	2020014281	0/NOTARI-----	5,03		
2020	39110	12020125570	2020014284	0/NOTARI-----	5,16	38,71	
2020	39110	12020132142	2020017716	0/	7,16	7,16	
2020	39110	12020130227	2020016610	0/	23,42	23,42	
2020	39110	12020119020	2020010442	0/SL	872,30	872,30	
2020	39110	12020125550	2020014224	0/-----NOT	5,93	5,93	
2020	39110	12020125604	2020014382	0/NOTARI-----	16,28	16,28	
		Suma y sigue					4.078.306,60

DERECHOS RECONOCIDOS PENDIENTES DE COBRO RESULTANTE DE LA LIQUIDACIÓN DEL PRESUPUESTO DE INGRESOS.
PRESUPUESTO CORRIENTE

APLICACION PRESUPUESTARIA		DEUDOR	NUM. OPERACION	NUM. REF.	EXPEDIENTE	PTE. DE COBRO	TOTAL DEUDOR	TOTAL APLICACION	
2020	39110		12020125553	2020014233	0/SL-----NOT	94,84	94,84		
2020	39110		12020125554	2020014236	0/-----NOT	21,24	21,24		
2020	39110		12020125574	2020014296	0/NOTARI-----	45,85	45,85		
2020	39110		12020125589	2020014341	0/NOTARI-----	817,48	817,48		
2020	39110		12020125588	2020014338	0/NOTARI-----	4,31	4,31		
2020	39110		12020121890	2020012095	0/SL	144,83	144,83		
2020	39110		12020130295	2020016691	0/	6,66	6,66		
2020	39110		12020125559	2020014251	0/SL-----NOT	12,97	12,97		
2020	39110		12020100128	2020000139	0/	2,42			
2020	39110		12020100129	2020000141	0/	20,01	22,43		
2020	39110		12020125557	2020014245	0/-----NOTA	197,31	197,31		
2020	39110		12020132084	2020017656	0/SL	111,42	111,42		
2020	39110		12020125579	2020014311	0/NOTARI-----	7,27	7,27		
2020	39110		12020125584	2020014326	0/NOTARI-----	163,10	163,10		
2020	39110		12020118703	2020010187	0/	1,41			
2020	39110		12020118704	2020010190	0/	0,18	1,59		
2020	39110		12020130278	2020016672	0/	22,88	22,88		
2020	39110		12020132082	2020017652	0/SL	280,00	280,00		
2020	39110		12020132088	2020017661	0/	8,09	8,09		
2020	39110		12020114047	2020007656	0/SL	33,33	33,33		
2020	39110		12020125576	2020014302	0/NOTARI-----	70,72	70,72		
2020	39110		12020125603	2020014380	0/NOTARI-----	269,38	269,38		
2020	39110		12020130255	2020016648	0/SL	7,94	7,94		
2020	39110		12020112340	2020006758	0/	3,26	3,26		
2020	39110		12020130249	2020016640	0/SL	5,49	5,49		
2020	39110		12020130233	2020016622	0/SL	13,69	13,69		
2020	39110		12020130232	2020016619	0/SL	438,36	438,36		
2020	39110		12020125590	2020014344	0/NOTARI-----	244,24	244,24		
2020	39110		12020130229	2020016615	0/	27,02	27,02		
2020	39110		12020130382	2020016755	0/	8,54	8,54		
2020	39110		12020125577	2020014305	0/NOTARI-----	134,96	134,96		
2020	39110		12020125594	2020014356	0/NOTARI-----	47,05			
2020	39110		12020125595	2020014359	0/NOTARI-----	400,24	447,29		
2020	39110	L	12020125609	2020014393	0/NOTARI-----	29,36			
2020	39110	L	12020125610	2020014395	0/NOTARI-----	1,96	31,32		
2020	39110		12020125605	2020014384	0/NOTARI-----	0,80			
2020	39110		12020125606	2020014386	0/NOTARI-----	0,80			
2020	39110		12020125607	2020014388	0/NOTARI-----	24,62	26,22		
2020	39110		12020130389	2020016765	0/	6,33	6,33		
2020	39110		12020118701	2020010181	0/	19,72			
2020	39110		12020118702	2020010184	0/	2,56	22,28	7.270,90	
2020	39120		12020133139	2020018188	1/	1.330.560,00	1.330.560,00	1.330.560,00	
2020	39190		12020133142	2020018189	0/	266.196,40	266.196,40	266.196,40	
2020	39300		12020125585	2020014330	0/NOTARI-----	11,39	11,39		
2020	39300		12020125556	2020014243	0/SL-----NOTA	92,67	92,67		
2020	39300		12020125571	2020014288	0/NOTARI-----	0,49	0,49		
2020	39300		12020125560	2020014255	0/-----NOT	0,64			
2020	39300		12020125566	2020014273	0/NOTARI-----	0,43			
2020	39300		12020125567	2020014276	0/NOTARI-----	0,30			
		Suma y sigue						5.678.921,56	

DERECHOS RECONOCIDOS PENDIENTES DE COBRO RESULTANTE DE LA LIQUIDACIÓN DEL PRESUPUESTO DE INGRESOS.
PRESUPUESTO CORRIENTE

APLICACION PRESUPUESTARIA		DEUDOR	NUM. OPERACION	NUM. REF.	EXPEDIENTE	PTE. DE COBRO	TOTAL DEUDOR	TOTAL APLICACION
2020	39300		12020125568	2020014279	0/NOTARI-----	0,34		
2020	39300		12020125569	2020014282	0/NOTARI-----	0,28		
2020	39300		12020125570	2020014285	0/NOTARI-----	0,29	2,28	
2020	39300		12020130227	2020016611	0/	8,71	8,71	
2020	39300		12020119020	2020010443	0/SL	258,20	258,20	
2020	39300		12020125550	2020014225	0/-----NOT	1,80	1,80	
2020	39300		12020125553	2020014234	0/SL-----NOT	8,68	8,68	
2020	39300		12020125554	2020014237	0/-----NOT	1,83	1,83	
2020	39300		12020125574	2020014297	0/NOTARI-----	2,11	2,11	
2020	39300		12020125589	2020014342	0/NOTARI-----	20,03	20,03	
2020	39300		12020125588	2020014339	0/NOTARI-----	0,17	0,17	
2020	39300		12020130295	2020016692	0/	0,21	0,21	
2020	39300		12020125559	2020014252	0/SL-----NOT	1,06	1,06	
2020	39300		12020125557	2020014246	0/-----NOTA	21,70	21,70	
2020	39300		12020125579	2020014312	0/NOTARI-----	0,24	0,24	
2020	39300		12020125584	2020014327	0/NOTARI-----	10,68	10,68	
2020	39300		12020118703	2020010188	0/	0,69		
2020	39300		12020118704	2020010191	0/	0,09	0,78	
2020	39300		12020132082	2020017653	0/SL	15,82	15,82	
2020	39300		12020125576	2020014303	0/NOTARI-----	3,78	3,78	
2020	39300		12020130233	2020016623	0/SL	0,64	0,64	
2020	39300		12020130232	2020016620	0/SL	20,38	20,38	
2020	39300		12020125590	2020014345	0/NOTARI-----	12,82	12,82	
2020	39300		12020125577	2020014306	0/NOTARI-----	7,22	7,22	
2020	39300		12020125594	2020014357	0/NOTARI-----	2,92		
2020	39300		12020125595	2020014360	0/NOTARI-----	24,81	27,73	
2020	39300		12020118701	2020010182	0/	9,73		
2020	39300		12020118702	2020010185	0/	1,26	10,99	542,41
2020	39800		12020118306	2020009872	0/6679/2017	300,00	300,00	
2020	39800		12020121956	2020012133	0/4512/2019	100,17	100,17	400,17
2020	39904		12020107637	2020004388	0/	400,00	400,00	
2020	39904		12020105381	2020003095	0/	450,00	450,00	
2020	39904		12020105380	2020003094	0/	400,00	400,00	
2020	39904		12020105385	2020003099	0/	400,00	400,00	1.650,00
2020	39905		12020122717	2020012729	0/	335,00	335,00	
2020	39905		12020122657	2020012669	0/	20,00	20,00	355,00
2020	45080	S	12020130687	2020016946	5/JOVENTUT	83.200,00	83.200,00	83.200,00
2020	46101		12020130686	2020016945	5/	30.000,00	30.000,00	30.000,00
2020	54900		12020130449	2020016815	0/1103/2020	1.091,50	1.091,50	1.091,50
2020	55903		12020118959	2020010388	0/9478/2020	4.675,00		
2020	55903		12020118960	2020010389	0/9478/2020	4.400,00	9.075,00	
2020	55903		12020118907	2020010336	0/9478/2020	371,91		
2020	55903		12020118908	2020010337	0/9478/2020	371,91	743,82	
2020	55903		12020118862	2020010291	0/9478/2020	450,00		
2020	55903		12020118871	2020010300	0/9478/2020	450,00	900,00	
2020	55903		12020118863	2020010292	0/9478/2020	492,23	492,23	11.211,05
2020	55904		12020114311	2020007828	0/1100/2020	4.544,58		
2020	55904		12020114312	2020007829	0/1100/2020	4.544,58		
2020	55904		12020117257	2020009356	0/1100/2020	4.544,58		
			Suma y sigue					5.820.899,51

DERECHOS RECONOCIDOS PENDIENTES DE COBRO RESULTANTE DE LA LIQUIDACIÓN DEL PRESUPUESTO DE INGRESOS.
PRESUPUESTO CORRIENTE

APLICACION PRESUPUESTARIA	DEUDOR	NUM. OPERACION	NUM. REF.	EXPEDIENTE	PTE. DE COBRO	TOTAL DEUDOR	TOTAL APLICACION
2020	55904	12020130447	2020016813	0/1100/2020	4.544,58	18.178,32	18.178,32
2020	79000	12020133152	2020018190	5/EDUSI	36.130,35		
2020	79000	12020133156	2020018191	5/EDUSI	57.911,89		
2020	79000	12020133159	2020018192	5/EDUSI	5.445,00		
2020	79000	12020133162	2020018193	5/EDUSI	16.688,71		
2020	79000	12020133166	2020018194	5/EDUSI	134.885,78		
2020	79000	12020133170	2020018195	5/EDUSI	93.762,97		
2020	79000	12020133173	2020018196	5/EDUSI	14.349,33		
2020	79000	12020133176	2020018197	5/EDUSI	34.397,88		
2020	79000	12020133179	2020018198	5/EDUSI	14.960,37		
2020	79000	12020133182	2020018199	5/EDUSI	12.765,26		
2020	79000	12020133185	2020018200	5/EDUSI	46.107,36	467.404,90	467.404,90
2020	83000	12020127496	2020015234	1/	4.312,50	4.312,50	
2020	83000	12020127494	2020015232	1/	8.361,48	8.361,48	
2020	83000	12020119039	2020010463	1/	3.100,00	3.100,00	
2020	83000	12020125926	2020014553	0/	5.731,32	5.731,32	
2020	83000	12020100357	2020000395	0/	562,50	562,50	
2020	83000	12020105585	2020003290	0/	2.916,70	2.916,70	
2020	83000	12020130684	2020016943	1/	1.000,00	1.000,00	
2020	83000	12020121981	2020012144	1/	16.368,60	16.368,60	
2020	83000	12020100058	2020000065	0/	6.702,35	6.702,35	
2020	83000	12020106097	2020003637	1/	3.750,00	3.750,00	
2020	83000	12020100060	2020000067	0/	541,74	541,74	
2020	83000	12020119054	2020010478	1/	7.268,80	7.268,80	
2020	83000	12020122194	2020012359	1/	7.000,01	7.000,01	
2020	83000	12020100059	2020000066	0/	2.250,06	2.250,06	
2020	83000	12020124606	2020013512	1/	6.237,50	6.237,50	
2020	83000	12020119055	2020010479	1/	4.000,00	4.000,00	
2020	83000	12020122817	2020012784	0/	4.772,73	4.772,73	
2020	83000	12020130688	2020016947	1/	11.344,26	11.344,26	
2020	83000	12020117246	2020009354	1/	9.079,52	9.079,52	
2020	83000	12020125932	2020014555	1/	1.125,00	1.125,00	
2020	83000	12020118333	2020009891	1/	6.181,85	6.181,85	
2020	83000	12020100057	2020000064	1/	535,73	535,73	
2020	83000	12020127675	2020015349	1/	7.502,55	7.502,55	
2020	83000	12020127495	2020015233	1/	4.976,48	4.976,48	
2020	83000	12020100076	2020000083	1/	471,46	471,46	
2020	83000	12020125786	2020014483	1/	6.042,30	6.042,30	
2020	83000	12020113899	2020007536	1/	6.403,38	6.403,38	
2020	83000	12020110351	2020005828	1/	2.000,02	2.000,02	
2020	83000	12020119099	2020010518	1/	4.090,92	4.090,92	144.629,76
		TOTAL GENERAL					6.437.478,75

